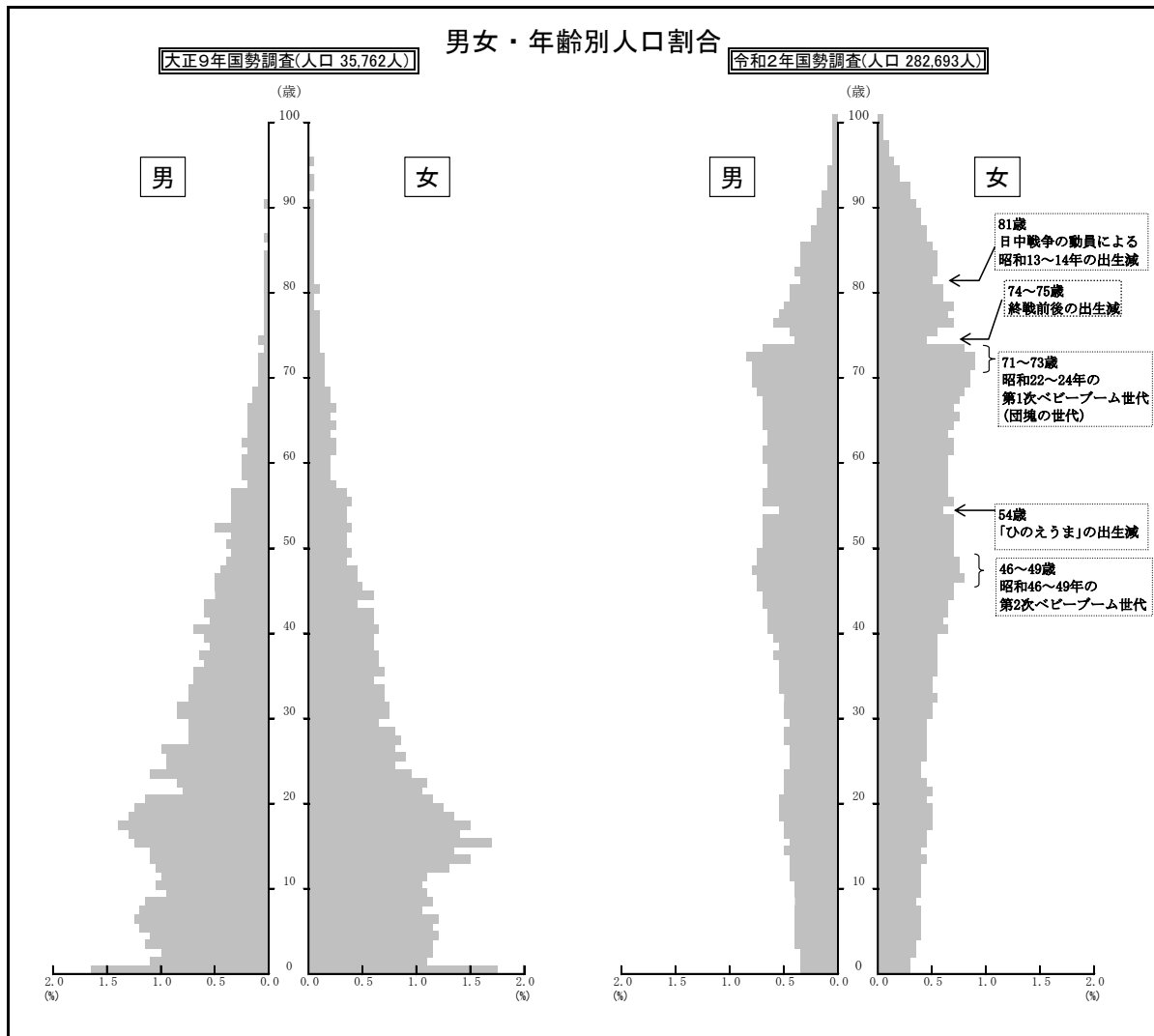
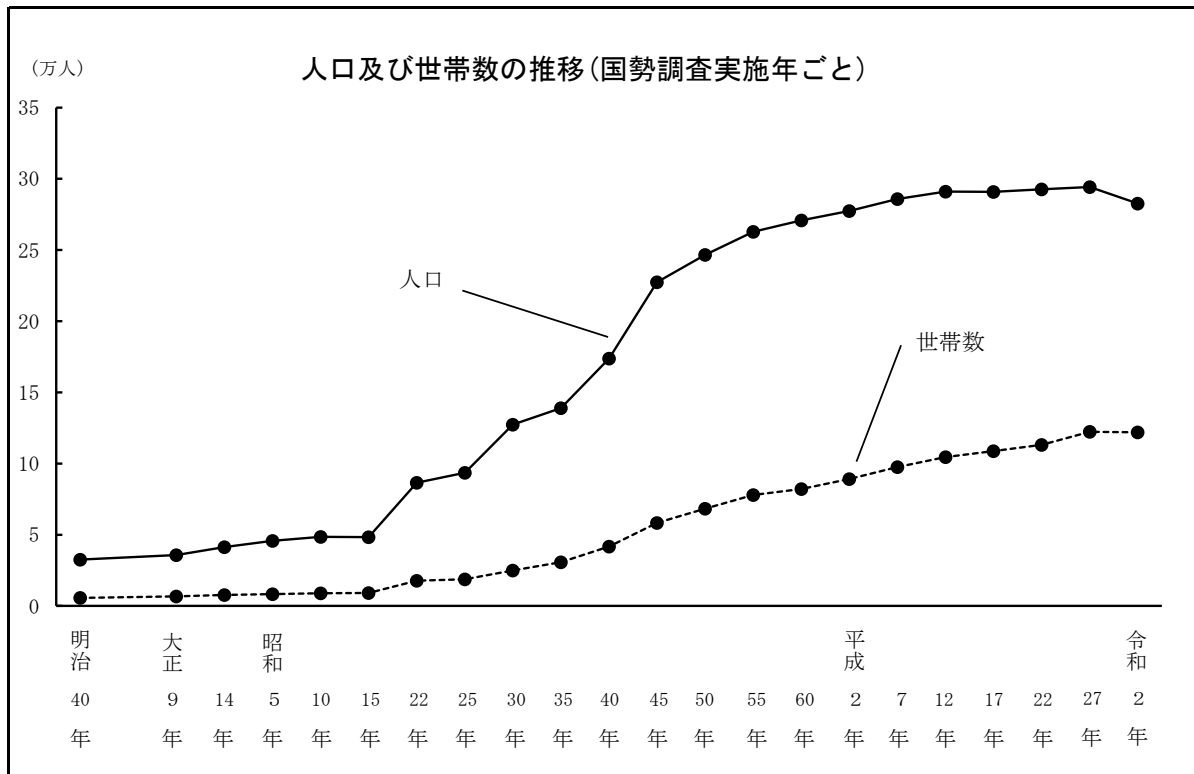



# 2 人 口



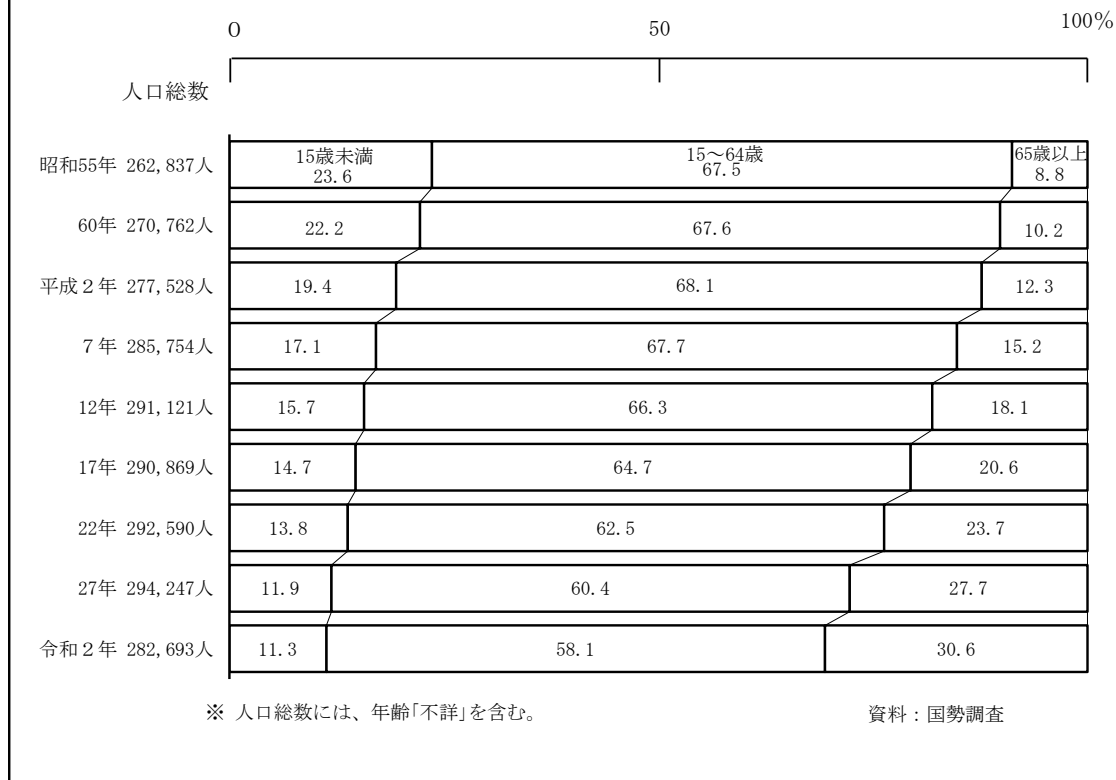
## 産業 3 部門別15歳以上就業者数の推移

(各年10月1日現在)



## 年齢 3 区分別人口の推移

(各年10月1日現在)



## 2 人 口

## 7 人口及び世帯数の変遷

年	世帯数	人 口			前年に対する 人口の 増 △ 減	1 世 帯 に 対 する 人 当 り の 人 員	人口密度 (1km <sup>2</sup> 当たり)	摘 要
		総 数	男	女				
明治 40 年	5,582	32,524	16,357	16,167	…	5.83	3,688	
大正 元年	5,908	32,194	16,231	15,963	…	5.45	3,650	
2 年	5,849	33,981	17,305	16,676	1,787	5.81	3,853	
3 年	5,867	35,869	18,263	17,606	1,888	6.11	4,067	
4 年	5,850	31,417	15,688	15,729	△ 4,452	5.37	3,562	
5 年	5,999	33,285	16,587	16,698	1,868	5.55	3,774	
6 年	6,000	34,848	17,061	17,787	1,563	5.81	3,951	
7 年	6,044	35,378	17,171	18,207	530	5.85	4,011	
8 年	6,110	36,695	17,737	18,958	1,317	6.01	4,160	
9 年	6,757	35,762	17,518	18,244	△ 933	5.29	4,055	国勢調査
10 年	6,313	38,370	18,679	19,691	2,608	6.08	4,350	
11 年	6,670	39,498	19,281	20,217	1,128	5.92	4,478	
12 年	6,799	40,372	19,729	20,643	874	5.94	4,577	
13 年	7,211	41,235	20,230	21,005	863	5.72	4,675	
14 年	7,651	41,379	20,211	21,168	144	5.41	4,691	国勢調査
15 年	7,613	44,014	21,460	22,554	2,635	5.78	4,990	
昭和 2 年	7,863	44,090	21,288	22,802	76	5.61	4,999	
3 年	7,916	44,987	21,500	23,487	897	5.68	5,101	
4 年	8,295	47,288	22,929	24,359	2,301	5.70	5,361	
5 年	8,314	45,692	22,186	23,506	△ 1,596	5.50	5,180	国勢調査
6 年	8,274	49,655	23,972	25,683	3,963	6.00	5,630	
7 年	8,445	50,913	24,846	26,067	1,258	6.03	5,772	
8 年	8,552	52,529	25,614	26,915	1,616	6.14	5,956	
9 年	8,705	53,402	25,938	27,464	873	6.13	6,055	
10 年	8,842	48,484	23,171	25,313	△ 4,918	5.48	5,497	国勢調査
11 年	8,824	48,499	23,141	25,358	15	5.50	5,499	
12 年	9,120	49,243	23,605	25,638	744	5.40	5,583	
13 年	9,144	49,997	23,816	26,181	754	5.47	5,669	
14 年	9,154	50,469	24,041	26,428	472	5.51	5,722	
15 年	9,082	48,287	23,042	25,245	△ 2,182	5.32	5,475	国勢調査
16 年	9,739	51,304	24,365	26,939	3,017	5.27	5,817	
17 年	9,913	49,891	23,607	26,284	△ 1,413	5.03	5,657	
18 年	9,934	49,733	23,503	26,230	△ 158	5.01	5,639	
19 年	9,981	47,456	21,210	26,246	△ 2,277	4.75	5,380	
20 年	…	46,919	21,304	25,615	△ 537	…	5,320	
※ 21 年	10,217	48,241	21,935	26,306	1,322	4.72	5,470	
※ 22 年	17,684	86,539	40,989	45,550	38,298	4.89	1,223	国勢調査
23 年	18,727	89,284	42,921	46,363	2,745	4.77	1,262	
24 年	19,337	91,427	44,190	47,237	2,143	4.73	1,292	
25 年	18,659	93,435	45,099	48,336	2,008	5.01	1,321	国勢調査
26 年	19,852	95,169	46,239	48,930	1,734	4.79	1,345	
27 年	20,254	96,769	47,172	49,597	1,600	4.78	1,368	
28 年	20,630	98,587	48,331	50,256	1,818	4.78	1,394	
※ 29 年	21,895	104,073	50,736	53,337	5,486	4.75	1,336	
※ 30 年	24,858	127,259	62,294	64,965	23,186	5.12	548	国勢調査
※ 31 年	26,228	132,825	64,890	67,935	5,566	5.06	518	
※ 32 年	27,291	135,824	66,243	69,581	2,999	4.98	525	
33 年	28,042	137,098	66,855	70,243	1,274	4.89	530	
34 年	28,739	138,399	67,341	71,058	1,301	4.82	535	
35 年	30,695	138,961	66,968	71,993	562	4.53	538	国勢調査
36 年	31,698	139,935	67,179	72,756	974	4.41	541	
37 年	32,820	141,388	67,888	73,500	1,453	4.31	547	
38 年	34,200	143,950	69,097	74,853	2,562	4.21	557	
※ 39 年	41,214	171,903	82,487	89,416	27,953	4.17	325	
40 年	41,722	173,678	83,372	90,306	1,775	4.16	329	国勢調査
※ 41 年	47,328	198,242	95,563	102,679	24,564	4.19	313	

資料 福島市推計人口、国勢調査

(注) ・大正12年以前は12月31日現在(ただし大正9年は10月1日現在)、昭和20年は11月1日現在、その他は毎年10月1日現在である。

・※印は合併及び編入の行われた年である。

年	世帯数	人 口			前年に対する 人口の 増 △ 減	1 世 帯 当 り の 人	人口密度 (1km <sup>2</sup> 当たり)	摘 要
		総 数	男	女				
昭和 42 年	48,764	200,870	96,923	103,947	2,628	4.12	317	
※ 43 年	54,393	220,489	106,405	114,084	19,619	4.05	296	
44 年	56,501	223,519	107,741	115,778	3,030	3.96	300	
45 年	58,325	227,451	109,846	117,605	3,932	3.90	305	国勢調査
46 年	60,440	230,480	111,408	119,072	3,029	3.81	309	
47 年	62,544	233,818	113,012	120,806	3,338	3.74	313	
48 年	64,609	237,516	114,878	122,638	3,698	3.68	318	
49 年	66,462	242,077	117,184	124,893	4,561	3.64	325	
50 年	68,370	246,531	119,546	126,985	4,454	3.61	331	国勢調査
51 年	70,104	250,441	121,533	128,908	3,910	3.57	336	
52 年	71,807	254,091	123,218	130,873	3,650	3.54	341	
53 年	73,172	256,772	124,631	132,141	2,681	3.51	344	
54 年	74,558	259,115	125,929	133,186	2,343	3.48	347	
55 年	77,976	262,837	127,853	134,984	3,722	3.37	352	国勢調査
56 年	78,562	264,213	128,448	135,765	1,376	3.36	354	
57 年	79,647	265,981	129,263	136,718	1,768	3.34	357	
58 年	80,625	267,446	129,915	137,531	1,465	3.32	359	
59 年	81,786	269,105	130,687	138,418	1,659	3.29	361	
60 年	82,183	270,762	131,530	139,232	1,657	3.29	363	国勢調査
61 年	83,249	272,305	132,281	140,024	1,543	3.27	365	
62 年	84,158	273,515	132,653	140,862	1,210	3.25	367	
63 年	85,515	275,009	133,395	141,614	1,494	3.22	368	
平成 元 年	87,011	276,884	134,388	142,496	1,875	3.18	371	
2 年	89,068	277,528	134,593	142,935	644	3.12	372	国勢調査
3 年	90,683	279,127	135,371	143,756	1,599	3.08	374	
4 年	92,656	280,958	136,216	144,742	1,831	3.03	376	
5 年	94,470	282,654	137,025	145,629	1,696	2.99	379	
6 年	95,969	284,250	137,785	146,465	1,596	2.96	381	
7 年	97,483	285,754	138,417	147,337	1,504	2.93	383	国勢調査
8 年	98,579	286,634	138,764	147,870	880	2.91	384	
9 年	99,938	287,545	139,168	148,377	911	2.88	385	
10 年	101,592	288,831	139,677	149,154	1,286	2.84	387	
11 年	103,122	290,223	140,331	149,892	1,392	2.81	389	
12 年	104,553	291,121	141,000	150,121	898	2.78	390	国勢調査
13 年	105,950	291,620	141,092	150,528	499	2.75	391	
14 年	106,904	291,215	140,780	150,435	△ 405	2.72	390	
15 年	107,896	291,070	140,559	150,511	△ 145	2.70	390	
16 年	108,921	290,868	140,379	150,489	△ 202	2.67	390	
17 年	108,728	290,869	140,013	150,856	1	2.68	390	国勢調査
18 年	109,506	290,061	139,672	150,389	△ 808	2.65	389	
19 年	110,375	289,379	139,194	150,185	△ 682	2.62	388	
※ 20 年	112,725	294,553	141,593	152,960	5,174	2.61	384	
21 年	113,686	294,265	141,446	152,819	△ 288	2.59	383	
22 年	113,074	292,590	140,723	151,867	△ 1,675	2.59	381	国勢調査
23 年	112,779	287,927	138,884	149,043	△ 4,663	2.55	375	
24 年	113,208	284,162	137,327	146,835	△ 3,765	2.51	370	
25 年	114,251	283,425	137,133	146,292	△ 737	2.48	369	
26 年	115,798	283,201	137,407	145,794	△ 224	2.45	369	
27 年	122,269	294,247	144,690	149,557	11,046	2.41	383	国勢調査
28 年	123,375	293,181	144,249	148,932	△ 1,066	2.38	382	
29 年	123,842	291,010	142,931	148,079	△ 2,171	2.35	379	
30 年	124,287	288,992	141,869	147,123	△ 2,018	2.33	376	
令和 元 年	124,736	286,742	140,710	146,032	△ 2,250	2.30	373	
2 年	121,919	282,693	138,190	144,503	△ 4,049	2.32	368	国勢調査
3 年	122,350	280,625	137,003	143,622	△ 2,068	2.29	366	
4 年	122,906	278,112	135,797	142,315	△ 2,513	2.26	362	

## 8 地区別世帯数及び人口

地 区	平成 30 年				令和元年			
	世帯数	人 口			世帯数	人 口		
		総 数	男	女		総 数	男	女
総 数	124,287	288,992	141,869	147,123	124,736	286,742	140,710	146,032
中 央	20,953	40,464	19,546	20,918	20,911	40,061	19,326	20,735
（中 央）	16,249	30,690	14,777	15,913	16,209	30,381	14,624	15,757
（野 田 町）	4,704	9,774	4,769	5,005	4,702	9,680	4,702	4,978
渡 利	7,059	15,704	7,792	7,912	7,065	15,571	7,722	7,849
杉 妻	6,393	13,201	6,690	6,511	6,403	13,136	6,644	6,492
蓬 萊	4,870	11,121	5,282	5,839	4,804	10,839	5,154	5,685
清 水	15,150	35,981	17,601	18,380	15,095	35,733	17,438	18,295
（清 水）	14,889	35,374	17,319	18,055	14,830	35,114	17,150	17,964
（野田町の一部）	261	607	282	325	265	619	288	331
東 部	4,335	11,492	5,546	5,946	4,392	11,422	5,529	5,893
（岡 山）	3,386	8,765	4,222	4,543	3,436	8,744	4,218	4,526
（大 波）	327	1,018	506	512	330	1,003	509	494
（鎌田の一部）	622	1,709	818	891	626	1,675	802	873
北 信	14,525	33,840	16,600	17,240	14,656	33,712	16,544	17,168
（鎌 田）	5,023	11,833	5,793	6,040	5,027	11,726	5,734	5,992
（瀬 上）	3,227	7,091	3,534	3,557	3,272	7,068	3,535	3,533
（余 目）	6,275	14,916	7,273	7,643	6,357	14,918	7,275	7,643
信 陵	6,199	14,895	7,192	7,703	6,208	14,767	7,124	7,643
（大 笹 生）	704	2,124	1,040	1,084	706	2,093	1,026	1,067
（笹 谷）	5,495	12,771	6,152	6,619	5,502	12,674	6,098	6,576
吉 井 田	5,103	12,033	5,837	6,196	5,191	12,121	5,891	6,230
西 井	2,527	7,320	3,877	3,443	2,519	7,159	3,787	3,372
（荒 井）	1,326	3,915	2,209	1,706	1,300	3,798	2,141	1,657
（佐 倉）	1,201	3,405	1,668	1,737	1,219	3,361	1,646	1,715
土 湯 温 泉 町	290	510	310	200	281	487	302	185
立 子 山	438	1,176	600	576	439	1,144	582	562
飯 坂	8,531	20,981	10,387	10,594	8,541	20,781	10,291	10,490
（飯 坂）	2,742	6,155	3,143	3,012	2,719	6,048	3,083	2,965
（平 野）	3,435	8,758	4,251	4,507	3,509	8,833	4,297	4,536
（中 野）	384	1,105	581	524	381	1,077	564	513
（湯 野）	1,542	3,871	1,865	2,006	1,513	3,773	1,814	1,959
（東 湯 野）	261	698	347	351	256	681	344	337
（茂 庭）	163	385	195	190	159	360	184	176
（大笹生の一部）	4	9	5	4	4	9	5	4
信 夫	9,806	25,095	12,318	12,777	9,961	25,051	12,290	12,761
（大 森）	6,390	15,162	7,455	7,707	6,501	15,186	7,434	7,752
（鳥 川）	2,623	7,453	3,665	3,788	2,665	7,434	3,677	3,757
（平 田）	793	2,480	1,198	1,282	795	2,431	1,179	1,252
松 川	6,358	14,985	7,602	7,383	6,483	14,959	7,595	7,364
（松 川）	2,821	7,584	3,743	3,841	2,906	7,645	3,790	3,855
（金 谷 川）	2,449	4,334	2,329	2,005	2,472	4,268	2,289	1,979
（水 原）	327	976	475	501	327	916	449	467
（下 川 崎）	761	2,091	1,055	1,036	778	2,130	1,067	1,063
吾 妻	9,792	24,664	11,929	12,735	9,833	24,356	11,789	12,567
（野 田）	6,551	15,644	7,587	8,057	6,568	15,465	7,489	7,976
（庭 坂）	1,973	5,347	2,580	2,767	1,986	5,286	2,560	2,726
（庭 塚）	670	1,922	925	997	671	1,872	914	958
（水 保）	598	1,751	837	914	608	1,733	826	907
飯 野	1,958	5,530	2,760	2,770	1,954	5,443	2,702	2,741

資料 福島市推計人口、国勢調査

(各年10月1日現在)

令和2年				令和3年				令和4年			
世帯数	人 口			世帯数	人 口			世帯数	人 口		
	総 数	男	女		総 数	男	女		総 数	男	女
121,919	282,693	138,190	144,503	122,350	280,625	137,003	143,622	122,906	278,112	135,797	142,315
20,716	39,899	19,177	20,722	20,664	39,492	18,966	20,526	20,875	39,364	18,931	20,433
16,078	30,316	14,553	15,763	16,044	30,024	14,413	15,611	16,257	29,975	14,431	15,544
4,638	9,583	4,624	4,959	4,620	9,468	4,553	4,915	4,618	9,389	4,500	4,889
6,934	15,425	7,617	7,808	6,988	15,321	7,531	7,790	7,036	15,204	7,483	7,721
6,103	12,897	6,498	6,399	6,090	12,740	6,403	6,337	6,134	12,681	6,366	6,315
4,781	10,671	5,116	5,555	4,781	10,469	5,023	5,446	4,745	10,261	4,870	5,391
14,995	35,618	17,314	18,304	15,090	35,583	17,234	18,349	15,112	35,314	17,138	18,176
14,720	34,989	17,020	17,969	14,813	34,962	16,940	18,022	14,839	34,703	16,852	17,851
275	629	294	335	277	621	294	327	273	611	286	325
4,218	11,211	5,370	5,841	4,240	11,058	5,331	5,727	4,271	10,935	5,242	5,693
3,574	9,293	4,402	4,891	3,596	9,195	4,376	4,819	3,641	9,156	4,342	4,814
328	1,006	513	493	324	976	502	474	321	951	484	467
316	912	455	457	320	887	453	434	309	828	416	412
14,159	33,059	16,232	16,827	14,228	32,924	16,113	16,811	14,241	32,553	15,930	16,623
4,978	11,659	5,704	5,955	4,970	11,554	5,625	5,929	4,963	11,418	5,547	5,871
3,213	6,970	3,502	3,468	3,186	6,868	3,439	3,429	3,170	6,790	3,398	3,392
5,968	14,430	7,026	7,404	6,072	14,502	7,049	7,453	6,108	14,345	6,985	7,360
5,955	14,318	6,946	7,372	5,961	14,185	6,871	7,314	5,966	14,010	6,782	7,228
719	2,099	1,028	1,071	718	2,061	1,015	1,046	717	2,033	1,002	1,031
5,236	12,219	5,918	6,301	5,243	12,124	5,856	6,268	5,249	11,977	5,780	6,197
5,105	12,029	5,849	6,180	5,182	12,049	5,828	6,221	5,207	12,015	5,830	6,185
2,517	7,144	3,743	3,401	2,509	7,034	3,664	3,370	2,491	6,894	3,576	3,318
1,307	3,798	2,133	1,665	1,307	3,760	2,104	1,656	1,293	3,689	2,054	1,635
1,210	3,346	1,610	1,736	1,202	3,274	1,560	1,714	1,198	3,205	1,522	1,683
133	344	164	180	128	332	162	170	133	327	159	168
403	1,109	548	561	399	1,083	540	543	402	1,056	528	528
8,118	20,330	9,830	10,500	8,091	20,099	9,730	10,369	8,102	19,882	9,615	10,267
2,516	5,761	2,815	2,946	2,497	5,643	2,743	2,900	2,498	5,623	2,726	2,897
3,366	8,813	4,203	4,610	3,385	8,822	4,222	4,600	3,432	8,791	4,215	4,576
350	1,005	495	510	344	980	481	499	330	952	464	488
1,470	3,709	1,797	1,912	1,446	3,631	1,769	1,862	1,427	3,522	1,710	1,812
255	683	337	346	255	667	328	339	255	658	320	338
157	349	178	171	162	350	184	166	158	330	177	153
4	10	5	5	2	6	3	3	2	6	3	3
9,801	24,591	12,119	12,472	9,849	24,369	12,025	12,344	9,870	24,055	11,906	12,149
6,418	14,978	7,415	7,563	6,436	14,831	7,343	7,488	6,426	14,647	7,281	7,366
2,595	7,262	3,560	3,702	2,616	7,213	3,551	3,662	2,652	7,161	3,536	3,625
788	2,351	1,144	1,207	797	2,325	1,131	1,194	792	2,247	1,089	1,158
6,519	14,882	7,549	7,333	6,562	14,880	7,564	7,316	6,604	14,763	7,535	7,228
2,894	7,697	3,779	3,918	2,957	7,723	3,790	3,933	2,984	7,687	3,784	3,903
2,548	4,093	2,233	1,860	2,532	4,082	2,249	1,833	2,532	4,021	2,220	1,801
313	943	460	483	308	919	444	475	306	891	436	455
764	2,149	1,077	1,072	765	2,156	1,081	1,075	782	2,164	1,095	1,069
9,660	23,965	11,570	12,395	9,789	23,920	11,527	12,393	9,919	23,812	11,461	12,351
6,527	15,212	7,347	7,865	6,641	15,272	7,358	7,914	6,743	15,258	7,318	7,940
1,943	5,256	2,564	2,692	1,966	5,232	2,545	2,687	1,987	5,199	2,538	2,661
617	1,822	860	962	613	1,781	841	940	626	1,762	834	928
573	1,675	799	876	569	1,635	783	852	563	1,593	771	822
1,802	5,201	2,548	2,653	1,799	5,087	2,491	2,596	1,798	4,986	2,445	2,541

2 人 口  
9 人口動態

年・月	年間・ 月間 増△減	社 会								
		増 △ 減			転 入					
		計	男	女	計			県 内		
	計	男	女	計	男	女	計	男	女	
平成 29 年	△ 2,044	△ 951	△ 689	△ 262	9,511	5,513	3,998	4,227	2,378	1,849
30 年	△ 2,163	△ 779	△ 389	△ 390	9,269	5,388	3,881	4,205	2,379	1,826
令和 元年	△ 2,155	△ 501	△ 325	△ 176	9,163	5,272	3,891	4,011	2,196	1,815
2 年	△ 1,491	△ 10	25	△ 35	9,078	5,334	3,744	4,033	2,254	1,779
3 年	△ 2,285	△ 448	△ 408	△ 40	8,516	4,800	3,716	3,691	1,987	1,704
4 年	<b>△ 2,602</b>	<b>△ 408</b>	<b>△ 323</b>	<b>△ 85</b>	<b>8,852</b>	<b>5,012</b>	<b>3,840</b>	<b>3,755</b>	<b>2,030</b>	<b>1,725</b>
1 月	△ 296	△ 29	△ 30	1	448	244	204	190	91	99
2 月	△ 485	△ 256	△ 132	△ 124	384	210	174	162	86	76
3 月	△ 1,367	△ 1,188	△ 768	△ 420	1,965	1,097	868	1,017	574	443
4 月	770	959	663	296	1,829	1,153	676	773	483	290
5 月	10	167	81	86	687	375	312	245	121	124
6 月	△ 210	△ 56	△ 57	1	506	268	238	165	72	93
7 月	8	123	106	17	699	430	269	249	131	118
8 月	△ 137	38	20	18	516	298	218	185	101	84
9 月	△ 292	△ 116	△ 98	△ 18	462	249	213	202	101	101
10 月	△ 158	△ 14	△ 19	5	464	260	204	187	101	86
11 月	△ 197	△ 2	△ 28	26	456	222	234	181	76	105
12 月	△ 248	△ 34	△ 61	27	436	206	230	199	93	106

年・月	自 然 動 態								
	増 △ 減			出 生			死 亡		
	計	男	女	計	男	女	計	男	女
平成 29 年	△ 1,093	△ 621	△ 472	2,077	1,061	1,016	3,170	1,682	1,488
30 年	△ 1,384	△ 688	△ 696	1,889	971	918	3,273	1,659	1,614
令和 元年	△ 1,654	△ 872	△ 782	1,753	855	898	3,407	1,727	1,680
2 年	△ 1,481	△ 719	△ 762	1,806	919	887	3,287	1,638	1,649
3 年	△ 1,837	△ 897	△ 940	1,629	820	809	3,466	1,717	1,749
4 年	<b>△ 2,194</b>	<b>△ 988</b>	<b>△ 1,206</b>	<b>1,576</b>	<b>864</b>	<b>712</b>	<b>3,770</b>	<b>1,852</b>	<b>1,918</b>
1 月	△ 267	△ 131	△ 136	127	77	50	394	208	186
2 月	△ 229	△ 110	△ 119	104	57	47	333	167	166
3 月	△ 179	△ 81	△ 98	143	78	65	322	159	163
4 月	△ 189	△ 101	△ 88	123	59	64	312	160	152
5 月	△ 157	△ 74	△ 83	142	71	71	299	145	154
6 月	△ 154	△ 72	△ 82	129	74	55	283	146	137
7 月	△ 115	△ 42	△ 73	116	70	46	231	112	119
8 月	△ 175	△ 54	△ 121	143	82	61	318	136	182
9 月	△ 176	△ 72	△ 104	132	77	55	308	149	159
10 月	△ 144	△ 43	△ 101	152	85	67	296	128	168
11 月	△ 195	△ 107	△ 88	146	68	78	341	175	166
12 月	△ 214	△ 101	△ 113	119	66	53	333	167	166

資料 福島市「年別人口動態」

(注) ・各年1月から12月までに届出のあった住民基本台帳による転入、転出、出生、死亡等人口の増減にかかわる異動を集計したものである。



動 態											
			転 出								
県 外			計			県 内			県 外		
計	男	女	計	男	女	計	男	女	計	男	女
5,284	3,135	2,149	10,462	6,202	4,260	4,018	2,304	1,714	6,444	3,898	2,546
5,064	3,009	2,055	10,048	5,777	4,271	3,805	2,199	1,606	6,243	3,578	2,665
5,152	3,076	2,076	9,664	5,597	4,067	3,686	2,141	1,545	5,978	3,456	2,522
5,045	3,080	1,965	9,088	5,309	3,779	3,550	2,062	1,488	5,538	3,247	2,291
4,825	2,813	2,012	8,964	5,208	3,756	3,443	1,995	1,448	5,521	3,213	2,308
<b>5,097</b>	<b>2,982</b>	<b>2,115</b>	<b>9,260</b>	<b>5,335</b>	<b>3,925</b>	<b>3,526</b>	<b>2,029</b>	<b>1,497</b>	<b>5,734</b>	<b>3,306</b>	<b>2,428</b>
258	153	105	477	274	203	209	114	95	268	160	108
222	124	98	640	342	298	206	102	104	434	240	194
948	523	425	3,153	1,865	1,288	1,326	830	496	1,827	1,035	792
1,056	670	386	870	490	380	334	178	156	536	312	224
442	254	188	520	294	226	172	104	68	348	190	158
341	196	145	562	325	237	173	91	82	389	234	155
450	299	151	576	324	252	202	112	90	374	212	162
331	197	134	478	278	200	135	80	55	343	198	145
260	148	112	578	347	231	231	135	96	347	212	135
277	159	118	478	279	199	169	93	76	309	186	123
275	146	129	458	250	208	190	95	95	268	155	113
237	113	124	470	267	203	179	95	84	291	172	119

## 10 戸籍人口及び住民基本台帳人口

(各年3月31日現在)

年	戸 籍		住 民 基 本 台 帳			
	本 籍 数	本籍人口	世 帯 数	人 口		
				総 数	男	女
昭 和 28 年	...	...	20,041	98,481	47,656	50,825
30 年	*29,815	*128,164	21,632	107,159	51,814	55,345
35 年	35,951	133,636	29,112	143,442	69,837	73,605
40 年	51,141	174,235	40,187	178,682	86,026	92,656
45 年	71,606	234,346	60,697	225,335	109,054	116,281
50 年	80,093	250,524	72,510	243,392	118,241	125,151
55 年	86,663	265,170	78,338	259,243	126,257	132,986
60 年	91,853	280,738	82,520	267,537	130,077	137,460
平成 2 年	96,378	287,830	88,134	274,172	133,132	141,040
7 年	101,250	293,300	96,164	282,453	137,089	145,364
12 年	108,832	299,425	105,972	288,926	139,801	149,125
17 年	111,274	300,307	108,910	288,261	139,248	149,013
18 年	111,968	300,785	110,152	288,652	139,475	149,177
19 年	112,619	300,991	110,988	287,870	138,983	148,887
20 年	113,027	300,622	111,690	286,764	138,290	148,474
21 年	116,949	309,060	114,293	292,684	141,105	151,579
22 年	117,499	308,656	115,242	292,301	141,073	151,228
23 年	117,811	307,839	115,902	291,459	140,865	150,594
24 年	117,978	306,741	115,458	285,409	138,348	147,061
25 年	118,157	305,781	116,644	284,496	137,820	146,676
26 年	118,525	293,494	118,037	284,090	137,902	146,188
27 年	118,532	292,404	119,666	284,138	138,301	145,837
28 年	118,736	291,553	121,160	283,823	138,462	145,361
29 年	118,655	290,332	121,819	282,184	137,579	144,605
30 年	118,558	288,992	122,130	280,002	136,270	143,732
令和 元 年	118,329	287,379	122,379	277,571	135,068	142,503
2 年	118,122	285,604	123,153	276,006	134,214	141,792
3 年	117,728	283,759	123,782	274,297	133,285	141,012
4 年	117,251	281,839	124,095	271,798	131,973	139,825

資料 市民課

(注) ・本籍数、本籍人口の\*は昭和32年の数値である。

## 11 国勢調査

### 《用語の解説》

#### 人 口

国勢調査における人口は「常住人口」であり、常住人口とは調査時に調査の地域に常住している者をいう。「常住している者」については、当該住居に3か月以上にわたって住んでいるか、又は住むことになっている者をいい、3か月以上にわたって住んでいる住居又は住むことになっている住居のない者は、調査時にいた場所に「常住している者」とみなした。

#### 世帯の種類

世帯を次のとおり「一般世帯」と「施設等の世帯」に区分した。

一般世帯とは、次のものをいう。

- (1) 住居と生計を共にしている人の集まり又は一戸を構えて住んでいる単身者  
ただし、これらの世帯と住居を共にする単身の住み込みの雇人については、人数に関係なく雇主の世帯に含めた。
- (2) 上記の世帯と住居を共にし、別に生計を維持している間借りの単身者又は下宿屋などに下宿している単身者
- (3) 会社・団体・商店・官公庁などの寄宿舎、独身寮などに居住している単身者

施設等の世帯とは、次のものをいう。なお、世帯の単位は、原則として下記の(1)、(2)及び(3)は棟ごと、(4)は中隊又は艦船ごと、(5)は建物ごと、(6)は一人一人である。

- (1) 寮・寄宿舎の学生・生徒 学校の寮・寄宿舎で起居を共にし、通学している学生・生徒の集まり
- (2) 病院・療養所の入院者 病院・療養所などに、既に3か月以上入院している入院患者の集まり
- (3) 社会施設の入所者 老人ホーム、児童保護施設などの入所者の集まり
- (4) 自衛隊営舎内居住者 自衛隊の営舎内又は艦船内の居住者の集まり
- (5) 矯正施設の入所者 刑務所及び拘置所の被収容者並びに少年院及び婦人補導院の在院者の集まり
- (6) その他 定まった住居を持たない単身者や陸上に生活の本拠（住所）を有しない船舶乗組員など

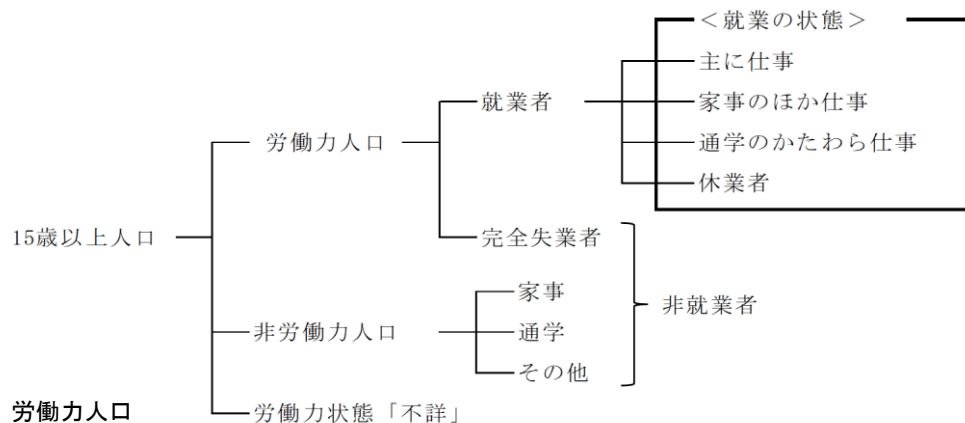
#### 住居の種類

一般世帯について、住居を、次のとおり区分した。

- 住 宅 一つの世帯が独立して家庭生活を営むことができる建物（完全に区画された建物の一部を含む。）  
一戸建ての住宅はもちろん、アパート、長屋などのように独立して家庭生活を営むことができるような構造になっている場合は、区画ごとに一戸の住宅となる。
- 住宅以外 寄宿舎・寮など生計を共にしない単身者の集まりを居住させるための建物や、病院・学校・旅館・会社・工場・事務所などの居住用でない建物  
なお、仮小屋など臨時応急的に造られた住居などもこれに含まれる。
- 住居の種類「不詳」 未回答などにより住居の種類が判定できない場合

#### 労働力状態

15歳以上の者について、調査年の9月24日から30日までの1週間（以下「調査週間」という。）に「仕事をしたかどうかの別」により、次のとおり区分した。



就業者と完全失業者を合わせた人

### 就業者

調査週間中、賃金、給料、諸手当、営業収益、手数料、内職収入など収入（現物収入を含む。）を伴う仕事を少しでもした人

なお、収入を伴う仕事を持っていて、調査週間中、少しも仕事をしなかった人のうち、次のいずれかに該当する場合は就業者とした。

- (1) 勤めている人が、病気や休暇などで休んでいても賃金や給料をもらうことになっている場合や、雇用保険法に基づく育児休業基本給付金や介護休業給付金をもらうことになっている場合
- (2) 事業を営んでいる人が、病気や休暇などで仕事を休み始めてから30日未満の場合

また、家族の人が自家営業（個人経営の農業や工場・店の仕事など）の手伝いをした場合は、無給であっても、収入を伴う仕事をしたこととして、就業者に含めた。

### 就業の状態

主に仕事	主に勤め先での仕事や自家営業などの仕事をしていた場合
家事のほか仕事	主に家事などをしていて、そのかわら、例えばパートタイムでの勤め、自家営業の手伝い、賃仕事など、少しでも収入を伴う仕事をした場合
通学のかたわら仕事	主に通学していて、そのかわら、例えばアルバイトなど、少しでも収入を伴う仕事をした場合
休業者	(1) 勤めている人が、病気や休暇などで休んでいても、賃金や給料をもらうことになっている場合や、雇用保険法に基づく育児休業基本給付金や介護休業給付金をもらうことになっている場合 (2) 事業を営んでいる人が、病気や休暇などで仕事を休み始めてから30日未満の場合

### 完全失業者

調査週間中、収入を伴う仕事を少しもしなかった人のうち、仕事に就くことが可能であって、かつハローワーク（公共職業安定所）に申し込むなどして積極的に仕事を探していた人

### 非労働力人口

調査週間中、収入を伴う仕事を少しもしなかった人のうち、休業者及び完全失業者以外の人

家事	自分の家で主に炊事や育児などの家事をしていた場合
通学	主に通学していた場合
その他	上のどの区分にも当てはまらない場合（幼児・高齢者など）

ここでいう通学には、小学校・中学校・高等学校・高等専門学校・短期大学・大学・大学院のほか、予備校・洋裁学校などの各種学校・専修学校に通っている場合も含むが、幼稚園・保育園（保育所）又は認定こども園は含まない。

### 労働力状態「不詳」

未回答などにより労働力状態が判定できない場合

## 11-1 地区別世帯数及び人口

地 区	世帯数	人 口			地 区	世帯数	人 口		
		総 数	男	女			総 数	男	女
総 数	121,919	282,693	138,190	144,503	南 沢 又	3,478	9,745	4,948	4,797
中 央	20,716	39,899	19,177	20,722	北 沢 又	2,481	5,920	2,808	3,112
中 央	16,078	30,316	14,553	15,763	野 田 町 の 一 部	275	629	294	335
野 田 町	4,638	9,583	4,624	4,959	東 部	4,218	11,211	5,370	5,841
渡 利	6,934	15,425	7,617	7,808	岡 部	2,314	5,748	2,772	2,976
渡 利	5,734	12,978	6,394	6,584	山 口	522	1,714	744	970
南 向 台	1,126	2,978	1,443	1,535	岡 島	440	1,076	532	544
南 向 台 一 丁 目	451	1,157	562	595	大 波	328	1,006	513	493
南 向 台 二 丁 目	455	1,237	599	638	鎌 田 の 一 部	316	912	455	457
南 向 台 三 丁 目	220	584	282	302	本 内 の 一 部	298	755	354	401
上 記 を 除 く 渡 利	4,608	10,000	4,951	5,049	北 信	14,159	33,059	16,232	16,827
小 倉 寺	1,200	2,447	1,223	1,224	(鎌 田)	4,978	11,659	5,704	5,955
杉 妻	6,103	12,897	6,498	6,399	本 内	1,350	3,048	1,484	1,564
郷 野 目	600	1,154	604	550	丸 子	2,093	5,080	2,519	2,561
鳥 谷 野	1,174	2,252	1,103	1,149	鎌 田	1,535	3,531	1,701	1,830
太 平 寺	1,234	2,602	1,275	1,327	(瀬 上)	3,213	6,970	3,502	3,468
黒 岩	1,810	4,406	2,243	2,163	瀬 上 町	3,213	6,970	3,502	3,468
南 福 島 ニュー タウン	509	1,567	792	775	(余 目)	5,968	14,430	7,026	7,404
上 記 を 除 く 黒 岩	1,301	2,839	1,451	1,388	宮 代	2,690	5,975	2,957	3,018
伏 拝	1,285	2,483	1,273	1,210	下 飯 坂	121	355	181	174
あ さ ひ 台 団 地	200	538	263	275	沖 高	284	806	377	429
上 記 を 除 く 伏 拝	1,085	1,945	1,010	935	北 矢 野 目	492	1,219	606	613
蓬 萊	4,781	10,671	5,116	5,555	南 矢 野 目	2,381	6,075	2,905	3,170
蓬 萊 町	3,959	8,622	4,133	4,489	信 陵	5,955	14,318	6,946	7,372
蓬 萊 町 一 丁 目	308	611	311	300	大 笹 生	719	2,099	1,028	1,071
蓬 萊 町 二 丁 目	1,003	2,279	1,099	1,180	笹 谷	5,236	12,219	5,918	6,301
蓬 萊 町 三 丁 目	297	683	344	339	吉 井 田	5,105	12,029	5,849	6,180
蓬 萊 町 四 丁 目	771	1,619	725	894	方 木 田	2,019	4,626	2,250	2,376
蓬 萊 町 五 丁 目	379	848	380	468	吉 倉	983	2,404	1,185	1,219
蓬 萊 町 六 丁 目	603	1,133	545	588	八 木 田	1,598	3,440	1,686	1,754
蓬 萊 町 七 丁 目	275	711	351	360	仁 井 田	505	1,559	728	831
蓬 萊 町 八 丁 目	323	738	378	360	西	2,517	7,144	3,743	3,401
清 水 町	228	505	256	249	荒 井	1,307	3,798	2,133	1,665
田 沢	594	1,544	727	817	佐 倉 下	328	883	413	470
桜 台 ニュー タウン	458	1,101	530	571	上 名 倉	656	1,826	877	949
上 記 を 除 く 田 沢	136	443	197	246	佐 原	226	637	320	317
清 水	14,995	35,618	17,314	18,304	土 湯 温 泉 町	133	344	164	180
森 合	3,276	7,149	3,523	3,626	土 湯 温 泉 町	133	344	164	180
泉	2,958	6,611	3,096	3,515	立 子 山	403	1,109	548	561
御 山	2,527	5,564	2,645	2,919	立 子 山	403	1,109	548	561

資料 国勢調査

(令和2年10月1日現在)

地 区	世帯数	人 口			地 区	世帯数	人 口		
		総 数	男	女			総 数	男	女
飯 坂	8,118	20,330	9,830	10,500	松 川 町 沼 袋	609	1,634	825	809
飯 坂 町	2,516	5,761	2,815	2,946	松 川 町 下 川 崎	155	515	252	263
飯 坂 町 平 野	3,366	8,813	4,203	4,610	吾 妻	9,660	23,965	11,570	12,395
飯 坂 町 中 野	350	1,005	495	510	(野 田)	6,527	15,212	7,347	7,865
飯 坂 町 湯 野	1,470	3,709	1,797	1,912	笹 木 野	2,716	6,799	3,289	3,510
飯 坂 町 東 湯 野	255	683	337	346	上 野 寺	299	830	417	413
飯 坂 町 茂 庭	157	349	178	171	下 野 寺	269	743	364	379
大 笹 生 の 一 部	4	10	5	5	八 島 田	781	1,808	910	898
信 夫	9,801	24,591	12,119	12,472	東 中 央 二 丁 目	130	346	167	179
(大 森)	6,418	14,978	7,415	7,563	東 中 央 三 丁 目	235	436	189	247
永 井 川	2,215	4,593	2,361	2,232	西 中 央 一 丁 目	134	307	143	164
大 森	4,203	10,385	5,054	5,331	西 中 央 二 丁 目	197	370	181	189
(鳥 川)	2,595	7,262	3,560	3,702	西 中 央 三 丁 目	231	481	250	231
成 川	605	1,698	845	853	西 中 央 四 丁 目	227	451	214	237
下 鳥 渡	434	1,113	549	564	西 中 央 五 丁 目	208	426	206	220
上 鳥 渡	1,556	4,451	2,166	2,285	南 中 央 一 丁 目	105	172	86	86
しのぶ台ニュータウン	919	2,582	1,267	1,315	南 中 央 二 丁 目	168	333	155	178
上記を除く上鳥渡	637	1,869	899	970	南 中 央 三 丁 目	75	169	77	92
(平 田)	788	2,351	1,144	1,207	南 中 央 四 丁 目	102	213	101	112
山 田	196	561	284	277	北 中 央 一 丁 目	136	253	132	121
小 田	402	1,131	556	575	北 中 央 二 丁 目	256	557	229	328
平 石	190	659	304	355	北 中 央 三 丁 目	258	518	237	281
松 川	6,519	14,882	7,549	7,333	(庭 坂)	1,943	5,256	2,564	2,692
(松 川)	2,894	7,697	3,779	3,918	李 平	-	-	-	-
松 川 町	2,894	7,697	3,779	3,918	町 庭 坂	1,943	5,256	2,564	2,692
松 川 町 美 郷	1,026	2,769	1,379	1,390	(庭 塚)	617	1,822	860	962
美 郷 一 丁 目	281	638	309	329	二 子 塚	125	332	169	163
美 郷 二 丁 目	367	1,055	527	528	在 庭 坂	492	1,490	691	799
美 郷 三 丁 目	237	702	356	346	(水 保)	573	1,675	799	876
美 郷 四 丁 目	141	374	187	187	土 船	194	599	299	300
上記を除く松川町	1,868	4,928	2,400	2,528	庄 野	147	404	187	217
(金 谷 川)	2,548	4,093	2,233	1,860	桜 本	232	672	313	359
松 川 町 関 谷	1,476	1,842	1,016	826	飯 野	1,802	5,201	2,548	2,653
松 川 町 浅 川	521	1,172	602	570	飯 野 町	668	1,831	871	960
金 谷 川	338	485	337	148	飯 野 町 青 木	375	1,136	561	575
光 が 丘	32	51	13	38	飯 野 町 大 久 保	455	1,333	656	677
松 川 町 金 沢	181	543	265	278	飯 野 町 明 治	304	901	460	441
(水 原)	313	943	460	483					
松 川 町 水 原	313	943	460	483					
(下 川 崎)	764	2,149	1,077	1,072					

## 11-2 町別世帯数及び人口-中央地区の内訳

(令和2年10月1日現在)

地 区	世帯数	人 口			地 区	世帯数	人 口		
		総 数	男	女			総 数	男	女
中 央	20,716	39,899	19,177	20,722	霞 町	166	342	153	189
(中 央)	16,078	30,316	14,553	15,763	御 山 町	145	313	152	161
柳 町	53	112	50	62	山 下 町	301	536	217	319
御 倉 町	81	138	55	83	春 日 町	556	1,064	496	568
荒 町	95	193	91	102	旭 町	274	564	261	303
清 明 町	698	1,158	534	624	松 浪 町	263	557	285	272
五 月 町	278	452	223	229	入 江 町	313	488	254	234
早 稲 町	249	472	213	259	上 浜 町	547	1,078	511	567
中 町	368	621	297	324	腰 浜 町	1,040	2,081	1,062	1,019
杉 妻 町	4	9	4	5	東 浜 町	782	1,602	787	815
栄 町	168	307	131	176	桜 木 町	324	649	299	350
置 賜 町	53	90	41	49	八 島 町	413	949	474	475
本 町	52	152	47	105	堀 河 町	266	577	308	269
大 町	55	114	59	55	五 十 辺 町	1,006	2,327	1,123	1,204
上 町	101	141	79	62	松 山 町	281	539	259	280
北 町	69	146	70	76	信 夫 山 町	266	508	231	277
舟 場 町	42	105	53	52	矢 剣 町	451	773	397	376
豊 田 町	153	298	131	167	須 川 町	160	340	172	168
仲 間 町	460	719	321	398	太 田 町	919	1,561	788	773
宮 町	84	167	77	90	三 河 南 町	325	589	304	285
新 町	288	503	238	265	三 河 北 町	311	530	285	245
万 世 町	199	260	142	118	南 町	520	878	450	428
陣 場 町	304	466	215	251	(野 田 町)	4,638	9,583	4,624	4,959
曾 根 田 町	266	623	264	359	野 田 町	983	2,376	1,144	1,232
森 合 町	311	503	225	278	野 田 町 一 丁 目	498	865	406	459
天 神 町	410	750	372	378	野 田 町 二 丁 目	406	817	401	416
宮 下 町	433	770	342	428	野 田 町 三 丁 目	766	1,432	669	763
新 浜 町	192	387	174	213	野 田 町 四 丁 目	444	851	419	432
松 木 町	223	400	212	188	野 田 町 五 丁 目	385	725	379	346
浜 田 町	201	411	168	243	野 田 町 六 丁 目	286	584	285	299
五 老 内 町	75	142	65	77	野 田 町 七 丁 目	577	1,312	617	695
北 五 老 内 町	325	569	261	308	東 中 央 一 丁 目	192	418	204	214
花 園 町	159	293	131	162	南 中 央 一 丁 目 の 一 部 南 中 央 四 丁 目 の 一 部	101	203	100	103

資料 国勢調査

## 11-3 年齢（各歳），男女別人口

（令和2年10月1日現在）

年 齢	総 数	男	女	年 齢	総 数	男	女	年 齢	総 数	男	女
総 数	282,693	138,190	144,503								
0～4歳	9,288	4,715	4,573	40～44歳	17,909	9,164	8,745	80～84歳	12,332	5,071	7,261
0	1,711	865	846	40	3,410	1,706	1,704	80	2,790	1,227	1,563
1	1,700	852	848	41	3,384	1,762	1,622	81	2,299	975	1,324
2	1,893	965	928	42	3,568	1,828	1,740	82	2,497	1,008	1,489
3	1,962	1,023	939	43	3,723	1,897	1,826	83	2,378	923	1,455
4	2,022	1,010	1,012	44	3,824	1,971	1,853	84	2,368	938	1,430
5～9歳	10,403	5,313	5,090	45～49歳	20,526	10,360	10,166	85～89歳	9,197	3,239	5,958
5	2,118	1,080	1,038	45	3,958	2,006	1,952	85	2,214	850	1,364
6	2,109	1,080	1,029	46	4,181	2,044	2,137	86	1,946	701	1,245
7	2,139	1,069	1,070	47	4,206	2,121	2,085	87	1,847	633	1,214
8	1,967	1,017	950	48	4,165	2,101	2,064	88	1,658	562	1,096
9	2,070	1,067	1,003	49	4,016	2,088	1,928	89	1,532	493	1,039
10～14歳	11,445	5,941	5,504	50～54歳	18,438	9,172	9,266	90～94歳	4,733	1,343	3,390
10	2,173	1,123	1,050	50	3,857	1,970	1,887	90	1,261	383	878
11	2,238	1,173	1,065	51	3,836	1,872	1,964	91	1,117	329	788
12	2,262	1,176	1,086	52	3,819	1,904	1,915	92	991	282	709
13	2,357	1,181	1,176	53	3,842	1,927	1,915	93	730	189	541
14	2,415	1,288	1,127	54	3,084	1,499	1,585	94	634	160	474
15～19歳	13,048	6,725	6,323	55～59歳	18,101	9,127	8,974	95～99歳	1,254	263	991
15	2,379	1,237	1,142	55	3,825	1,978	1,847	95	452	106	346
16	2,536	1,289	1,247	56	3,588	1,838	1,750	96	321	69	252
17	2,588	1,299	1,289	57	3,631	1,804	1,827	97	224	45	179
18	2,723	1,432	1,291	58	3,507	1,764	1,743	98	160	30	130
19	2,822	1,468	1,354	59	3,550	1,743	1,807	99	97	13	84
20～24歳	12,559	6,645	5,914	60～64歳	18,408	9,145	9,263	100歳以上	135	25	110
20	2,677	1,440	1,237	60	3,644	1,838	1,806				
21	2,622	1,347	1,275	61	3,729	1,860	1,869	不 詳	7,229	4,317	2,912
22	2,493	1,305	1,188	62	3,618	1,773	1,845				
23	2,372	1,287	1,085	63	3,576	1,745	1,831	(再 掲)			
24	2,395	1,266	1,129	64	3,841	1,929	1,912	15歳未満	31,136	15,969	15,167
25～29歳	12,271	6,349	5,922	65～69歳	20,516	9,961	10,555	15～64歳	160,024	81,311	78,713
25	2,395	1,251	1,144	65	3,891	1,900	1,991	65歳以上	84,304	36,593	47,711
26	2,422	1,242	1,180	66	3,918	1,966	1,952	65～74歳	41,121	19,795	21,326
27	2,480	1,292	1,188	67	3,997	1,896	2,101	75歳以上	43,183	16,798	26,385
28	2,525	1,313	1,212	68	4,312	2,068	2,244	85歳以上	15,319	4,870	10,449
29	2,449	1,251	1,198	69	4,398	2,131	2,267				
30～34歳	13,626	6,927	6,699	70～74歳	20,605	9,834	10,771	年齢別割合			
30	2,586	1,301	1,285	70	4,605	2,227	2,378	(%)			
31	2,655	1,372	1,283	71	4,708	2,249	2,459	15歳未満	11.3	11.9	10.7
32	2,792	1,376	1,416	72	4,895	2,379	2,516	15～64歳	58.1	60.7	55.6
33	2,829	1,432	1,397	73	4,051	1,874	2,177	65歳以上	30.6	27.3	33.7
34	2,764	1,446	1,318	74	2,346	1,105	1,241	65～74歳	14.9	14.8	15.1
35～39歳	15,138	7,697	7,441	75～79歳	15,532	6,857	8,675	75歳以上	15.7	12.5	18.6
35	2,887	1,473	1,414	75	2,738	1,192	1,546	85歳以上	5.6	3.6	7.4
36	2,986	1,531	1,455	76	3,445	1,569	1,876				
37	3,105	1,591	1,514	77	3,201	1,486	1,715	平均年齢	48.9	47.1	50.6
38	3,045	1,520	1,525	78	3,220	1,378	1,842	年齢中位数	50.4	48.6	52.3
39	3,115	1,582	1,533	79	2,928	1,232	1,696				

資料 国勢調査

(注) 年齢別割合は、分母から不詳を除いて算出している。

## 11-4 年齢（5歳階級），地区，男女別人口

年 齢	総 数			中 央			中 央			野 田 町		
	計	男	女	計	男	女	計	男	女	計	男	女
総 数	282,693	138,190	144,503	39,899	19,177	20,722	30,316	14,553	15,763	9,583	4,624	4,959
0～4歳	9,288	4,715	4,573	1,147	578	569	818	428	390	329	150	179
5～9	10,403	5,313	5,090	1,249	624	625	867	436	431	382	188	194
10～14	11,445	5,941	5,504	1,479	746	733	1,059	539	520	420	207	213
15～19	13,048	6,725	6,323	1,726	841	885	1,302	619	683	424	222	202
20～24	12,559	6,645	5,914	1,693	847	846	1,281	635	646	412	212	200
25～29	12,271	6,349	5,922	1,816	938	878	1,343	700	643	473	238	235
30～34	13,626	6,927	6,699	1,818	907	911	1,320	656	664	498	251	247
35～39	15,138	7,697	7,441	1,955	969	986	1,406	694	712	549	275	274
40～44	17,909	9,164	8,745	2,467	1,215	1,252	1,815	922	893	652	293	359
45～49	20,526	10,360	10,166	3,133	1,535	1,598	2,349	1,140	1,209	784	395	389
50～54	18,438	9,172	9,266	3,213	1,611	1,602	2,491	1,257	1,234	722	354	368
55～59	18,101	9,127	8,974	2,864	1,503	1,361	2,210	1,157	1,053	654	346	308
60～64	18,408	9,145	9,263	2,645	1,348	1,297	2,097	1,069	1,028	548	279	269
65～69	20,516	9,961	10,555	2,523	1,211	1,312	1,951	946	1,005	572	265	307
70～74	20,605	9,834	10,771	2,542	1,154	1,388	1,990	892	1,098	552	262	290
75～79	15,532	6,857	8,675	1,926	773	1,153	1,522	594	928	404	179	225
80～84	12,332	5,071	7,261	1,489	543	946	1,193	430	763	296	113	183
85～89	9,197	3,239	5,958	1,218	374	844	974	300	674	244	74	170
90～94	4,733	1,343	3,390	678	189	489	508	136	372	170	53	117
95～99	1,254	263	991	177	41	136	129	31	98	48	10	38
100歳以上	135	25	110	20	1	19	13	-	13	7	1	6
不 詳	7,229	4,317	2,912	2,121	1,229	892	1,678	972	706	443	257	186
(再 掲)												
15歳未満	31,136	15,969	15,167	3,875	1,948	1,927	2,744	1,403	1,341	1,131	545	586
15～64歳	160,024	81,311	78,713	23,330	11,714	11,616	17,614	8,849	8,765	5,716	2,865	2,851
65歳以上	84,304	36,593	47,711	10,573	4,286	6,287	8,280	3,329	4,951	2,293	957	1,336
65～74歳	41,121	19,795	21,326	5,065	2,365	2,700	3,941	1,838	2,103	1,124	527	597
75歳以上	43,183	16,798	26,385	5,508	1,921	3,587	4,339	1,491	2,848	1,169	430	739
85歳以上	15,319	4,870	10,449	2,093	605	1,488	1,624	467	1,157	469	138	331
割合(%)												
15歳未満	11.3	11.9	10.7	10.3	10.9	9.7	9.6	10.3	8.9	12.4	12.5	12.3
15～64歳	58.1	60.7	55.6	61.8	65.3	58.6	61.5	65.2	58.2	62.5	65.6	59.7
65歳以上	30.6	27.3	33.7	28.0	23.9	31.7	28.9	24.5	32.9	25.1	21.9	28.0
65～74歳	14.9	14.8	15.1	13.4	13.2	13.6	13.8	13.5	14.0	12.3	12.1	12.5
75歳以上	15.7	12.5	18.6	14.6	10.7	18.1	15.2	11.0	18.9	12.8	9.8	15.5
85歳以上	5.6	3.6	7.4	5.5	3.4	7.5	5.7	3.4	7.7	5.1	3.2	6.9
平均年齢	48.9	47.1	50.6	48.9	47.1	50.6	49.6	47.7	51.4	46.7	45.3	48.0

資料 国勢調査

(注) 割合は、分母から年齢不詳を除いて算出している。



(令和2年10月1日現在)

渡 利			渡 利						南 向 台					
計	男	女	計	男	女	計	男	女	南 向 台 一 丁 目			南 向 台 二 丁 目		
									計	男	女	計	男	女
15,425	7,617	7,808	12,978	6,394	6,584	2,978	1,443	1,535	1,157	562	595	1,237	599	638
487	258	229	399	210	189	70	34	36	29	15	14	27	13	14
464	251	213	407	222	185	83	47	36	28	13	15	40	25	15
535	277	258	466	235	231	103	54	49	32	21	11	55	26	29
741	352	389	661	317	344	158	72	86	46	20	26	83	38	45
683	365	318	574	309	265	120	65	55	54	28	26	42	26	16
801	410	391	640	333	307	117	59	58	44	25	19	45	17	28
875	459	416	705	367	338	129	61	68	47	22	25	57	28	29
774	423	351	625	332	293	103	56	47	41	27	14	49	22	27
913	447	466	770	378	392	156	75	81	60	28	32	71	34	37
1,058	524	534	880	433	447	179	83	96	73	31	42	79	40	39
1,064	534	530	905	452	453	199	87	112	74	35	39	80	37	43
1,110	537	573	961	463	498	331	136	195	129	52	77	137	59	78
1,227	590	637	1,062	514	548	416	191	225	153	74	79	167	71	96
1,203	620	583	1,036	528	508	315	186	129	121	69	52	127	75	52
1,082	541	541	914	455	459	227	125	102	109	57	52	78	46	32
773	330	443	654	281	373	105	38	67	45	12	33	42	18	24
584	254	330	485	207	278	72	39	33	34	20	14	20	10	10
458	169	289	386	145	241	57	18	39	25	7	18	24	8	16
255	85	170	206	73	133	25	9	16	9	4	5	9	2	7
61	20	41	47	17	30	5	1	4	2	-	2	1	-	1
6	2	4	4	1	3	-	-	-	-	-	-	-	-	-
271	169	102	191	122	69	8	7	1	2	2	-	4	4	-
1,486	786	700	1,272	667	605	256	135	121	89	49	40	122	64	58
9,246	4,641	4,605	7,783	3,898	3,885	1,908	885	1,023	721	342	379	810	372	438
4,422	2,021	2,401	3,732	1,707	2,025	806	416	390	345	169	176	301	159	142
2,285	1,161	1,124	1,950	983	967	542	311	231	230	126	104	205	121	84
2,137	860	1,277	1,782	724	1,058	264	105	159	115	43	72	96	38	58
780	276	504	643	236	407	87	28	59	36	11	25	34	10	24
9.8	10.6	9.1	9.9	10.6	9.3	8.6	9.4	7.9	7.7	8.8	6.7	9.9	10.8	9.1
61.0	62.3	59.8	60.9	62.1	59.6	64.2	61.6	66.7	62.4	61.1	63.7	65.7	62.5	68.7
29.2	27.1	31.2	29.2	27.2	31.1	27.1	29.0	25.4	29.9	30.2	29.6	24.4	26.7	22.3
15.1	15.6	14.6	15.2	15.7	14.8	18.2	21.7	15.1	19.9	22.5	17.5	16.6	20.3	13.2
14.1	11.5	16.6	13.9	11.5	16.2	8.9	7.3	10.4	10.0	7.7	12.1	7.8	6.4	9.1
5.1	3.7	6.5	5.0	3.8	6.2	2.9	1.9	3.8	3.1	2.0	4.2	2.8	1.7	3.8
49.0	47.5	50.3	49.0	47.6	50.3	50.2	49.6	50.7	51.5	50.5	52.5	48.5	48.0	48.9

( つ づ き )

年 齢										杉 妻			郷野目		
	南向台三丁目			左記を除く渡利			小倉寺			計	男	女	計	男	女
	計	男	女	計	男	女	計	男	女						
	計	男	女	計	男	女	計	男	女	計	男	女	計	男	女
総 数	584	282	302	10,000	4,951	5,049	2,447	1,223	1,224	12,897	6,498	6,399	1,154	604	550
0～4歳	14	6	8	329	176	153	88	48	40	411	199	212	33	17	16
5～9	15	9	6	324	175	149	57	29	28	502	263	239	37	20	17
10～14	16	7	9	363	181	182	69	42	27	549	300	249	40	20	20
15～19	29	14	15	503	245	258	80	35	45	675	355	320	32	19	13
20～24	24	11	13	454	244	210	109	56	53	837	463	374	65	32	33
25～29	28	17	11	523	274	249	161	77	84	770	421	349	67	38	29
30～34	25	11	14	576	306	270	170	92	78	740	372	368	82	41	41
35～39	13	7	6	522	276	246	149	91	58	760	386	374	71	40	31
40～44	25	13	12	614	303	311	143	69	74	859	449	410	85	48	37
45～49	27	12	15	701	350	351	178	91	87	969	486	483	71	38	33
50～54	45	15	30	706	365	341	159	82	77	844	449	395	80	43	37
55～59	65	25	40	630	327	303	149	74	75	806	417	389	98	60	38
60～64	96	46	50	646	323	323	165	76	89	697	353	344	61	31	30
65～69	67	42	25	721	342	379	167	92	75	713	363	350	65	33	32
70～74	40	22	18	687	330	357	168	86	82	704	338	366	65	35	30
75～79	18	8	10	549	243	306	119	49	70	552	228	324	34	14	20
80～84	18	9	9	413	168	245	99	47	52	431	186	245	51	17	34
85～89	8	3	5	329	127	202	72	24	48	317	109	208	37	17	20
90～94	7	3	4	181	64	117	49	12	37	153	42	111	13	5	8
95～99	2	1	1	42	16	26	14	3	11	49	7	42	4	-	4
100歳以上	-	-	-	4	1	3	2	1	1	6	2	4	1	-	1
不 詳	2	1	1	183	115	68	80	47	33	553	310	243	62	36	26
(再 掲)															
15歳未満	45	22	23	1,016	532	484	214	119	95	1,462	762	700	110	57	53
15～64歳	377	171	206	5,875	3,013	2,862	1,463	743	720	7,957	4,151	3,806	712	390	322
65歳以上	160	88	72	2,926	1,291	1,635	690	314	376	2,925	1,275	1,650	270	121	149
┌ 65～74歳	107	64	43	1,408	672	736	335	178	157	1,417	701	716	130	68	62
├ 75歳以上	53	24	29	1,518	619	899	355	136	219	1,508	574	934	140	53	87
└ 85歳以上	17	7	10	556	208	348	137	40	97	525	160	365	55	22	33
割合(%)															
15歳未満	7.7	7.8	7.6	10.3	11.0	9.7	9.0	10.1	8.0	11.8	12.3	11.4	10.1	10.0	10.1
15～64歳	64.8	60.9	68.4	59.8	62.3	57.5	61.8	63.2	60.5	64.5	67.1	61.8	65.2	68.7	61.5
65歳以上	27.5	31.3	23.9	29.8	26.7	32.8	29.2	26.7	31.6	23.7	20.6	26.8	24.7	21.3	28.4
┌ 65～74歳	18.4	22.8	14.3	14.3	13.9	14.8	14.2	15.1	13.2	11.5	11.3	11.6	11.9	12.0	11.8
├ 75歳以上	9.1	8.5	9.6	15.5	12.8	18.0	15.0	11.6	18.4	12.2	9.3	15.2	12.8	9.3	16.6
└ 85歳以上	2.9	2.5	3.3	5.7	4.3	7.0	5.8	3.4	8.1	4.3	2.6	5.9	5.0	3.9	6.3
平均年齢	51.2	51.3	51.0	48.6	47.0	50.1	48.9	47.1	50.7	45.1	43.5	46.8	47.1	45.8	48.6

鳥谷野			太平寺			黒 岩			南福島ニュータウン			左記を除く黒岩		
計	男	女	計	男	女	計	男	女	計	男	女	計	男	女
2,252	1,103	1,149	2,602	1,275	1,327	4,406	2,243	2,163	1,567	792	775	2,839	1,451	1,388
66	28	38	80	33	47	181	92	89	62	34	28	119	58	61
68	33	35	100	55	45	225	114	111	111	53	58	114	61	53
70	39	31	117	65	52	235	127	108	111	63	48	124	64	60
99	50	49	149	76	73	241	122	119	90	50	40	151	72	79
176	91	85	142	76	66	226	142	84	76	42	34	150	100	50
144	63	81	162	91	71	258	145	113	57	26	31	201	119	82
155	71	84	143	68	75	247	130	117	79	42	37	168	88	80
137	70	67	175	90	85	277	132	145	114	53	61	163	79	84
137	73	64	181	84	97	338	183	155	129	73	56	209	110	99
157	77	80	228	115	113	352	176	176	149	72	77	203	104	99
121	65	56	169	91	78	325	172	153	136	65	71	189	107	82
148	76	72	152	83	69	285	130	155	121	53	68	164	77	87
122	57	65	131	63	68	250	125	125	107	61	46	143	64	79
123	68	55	134	61	73	219	120	99	78	44	34	141	76	65
130	65	65	138	73	65	211	90	121	51	20	31	160	70	90
107	41	66	80	33	47	175	77	98	34	15	19	141	62	79
73	37	36	89	33	56	112	47	65	18	7	11	94	40	54
48	15	33	70	21	49	90	38	52	18	8	10	72	30	42
20	10	10	40	6	34	39	14	25	6	1	5	33	13	20
8	1	7	18	-	18	7	-	7	3	-	3	4	-	4
1	-	1	2	1	1	1	1	-	-	-	-	1	1	-
142	73	69	102	57	45	112	66	46	17	10	7	95	56	39
204	100	104	297	153	144	641	333	308	284	150	134	357	183	174
1,396	693	703	1,632	837	795	2,799	1,457	1,342	1,058	537	521	1,741	920	821
510	237	273	571	228	343	854	387	467	208	95	113	646	292	354
253	133	120	272	134	138	430	210	220	129	64	65	301	146	155
257	104	153	299	94	205	424	177	247	79	31	48	345	146	199
77	26	51	130	28	102	137	53	84	27	9	18	110	44	66
9.7	9.7	9.6	11.9	12.6	11.2	14.9	15.3	14.5	18.3	19.2	17.4	13.0	13.1	12.9
66.2	67.3	65.1	65.3	68.7	62.0	65.2	66.9	63.4	68.3	68.7	67.8	63.4	65.9	60.9
24.2	23.0	25.3	22.8	18.7	26.8	19.9	17.8	22.1	13.4	12.1	14.7	23.5	20.9	26.2
12.0	12.9	11.1	10.9	11.0	10.8	10.0	9.6	10.4	8.3	8.2	8.5	11.0	10.5	11.5
12.2	10.1	14.2	12.0	7.7	16.0	9.9	8.1	11.7	5.1	4.0	6.3	12.6	10.5	14.8
3.6	2.5	4.7	5.2	2.3	8.0	3.2	2.4	4.0	1.7	1.2	2.3	4.0	3.2	4.9
45.5	45.0	46.0	45.0	42.8	47.2	43.1	41.8	44.6	40.6	39.6	41.7	44.6	43.0	46.2

( つ づ き )

年 齢										蓬 萊			蓬萊町			
	伏 拝			あさひ台団地			左記を除く伏拝			計	男	女	計	男	女	
	計	男	女	計	男	女	計	男	女							
総 数	2,483	1,273	1,210	538	263	275	1,945	1,010	935	10,671	5,116	5,555	8,622	4,133	4,489	
0～4歳	51	29	22	13	7	6	38	22	16	225	95	130	184	78	106	
5～9	72	41	31	20	14	6	52	27	25	305	163	142	253	133	120	
10～14	87	49	38	19	10	9	68	39	29	432	229	203	347	185	162	
15～19	154	88	66	13	6	7	141	82	59	594	323	271	511	282	229	
20～24	228	122	106	13	5	8	215	117	98	558	319	239	480	277	203	
25～29	139	84	55	22	11	11	117	73	44	374	198	176	310	159	151	
30～34	113	62	51	20	11	9	93	51	42	337	171	166	273	140	133	
35～39	100	54	46	21	14	7	79	40	39	417	197	220	316	152	164	
40～44	118	61	57	27	16	11	91	45	46	571	273	298	465	209	256	
45～49	161	80	81	33	17	16	128	63	65	756	361	395	637	300	337	
50～54	149	78	71	18	8	10	131	70	61	619	293	326	504	244	260	
55～59	123	68	55	20	11	9	103	57	46	582	266	316	480	213	267	
60～64	133	77	56	29	17	12	104	60	44	635	284	351	488	214	274	
65～69	172	81	91	55	27	28	117	54	63	1,006	473	533	763	358	405	
70～74	160	75	85	54	26	28	106	49	57	1,147	500	647	911	385	526	
75～79	156	63	93	57	24	33	99	39	60	913	435	478	769	367	402	
80～84	106	52	54	36	17	19	70	35	35	560	261	299	459	215	244	
85～89	72	18	54	29	7	22	43	11	32	318	129	189	233	105	128	
90～94	41	7	34	19	5	14	22	2	20	116	33	83	72	23	49	
95～99	12	6	6	7	3	4	5	3	2	29	6	23	18	4	14	
100歳以上	1	-	1	1	-	1	-	-	-	3	-	3	1	-	1	
不 詳	135	78	57	12	7	5	123	71	52	174	107	67	148	90	58	
<hr/>																
(再 掲)																
15歳未満	210	119	91	52	31	21	158	88	70	962	487	475	784	396	388	
15～64歳	1,418	774	644	216	116	100	1,202	658	544	5,443	2,685	2,758	4,464	2,190	2,274	
65歳以上	720	302	418	258	109	149	462	193	269	4,092	1,837	2,255	3,226	1,457	1,769	
割合(%)	65～74歳	332	156	176	109	53	56	223	103	120	2,153	973	1,180	1,674	743	931
	75歳以上	388	146	242	149	56	93	239	90	149	1,939	864	1,075	1,552	714	838
	85歳以上	126	31	95	56	15	41	70	16	54	466	168	298	324	132	192
15歳未満	8.9	10.0	7.9	9.9	12.1	7.8	8.7	9.4	7.9	9.2	9.7	8.7	9.3	9.8	8.8	
15～64歳	60.4	64.8	55.9	41.1	45.3	37.0	66.0	70.1	61.6	51.9	53.6	50.3	52.7	54.2	51.3	
65歳以上	30.7	25.3	36.3	49.0	42.6	55.2	25.4	20.6	30.5	39.0	36.7	41.1	38.1	36.0	39.9	
平均年齢	65～74歳	14.1	13.1	15.3	20.7	20.7	20.7	12.2	11.0	13.6	20.5	19.4	21.5	19.8	18.4	21.0
	75歳以上	16.5	12.2	21.0	28.3	21.9	34.4	13.1	9.6	16.9	18.5	17.2	19.6	18.3	17.7	18.9
	85歳以上	5.4	2.6	8.2	10.6	5.9	15.2	3.8	1.7	6.1	4.4	3.4	5.4	3.8	3.3	4.3
平均年齢	47.7	44.9	50.6	56.4	53.0	59.6	45.2	42.7	47.8	51.8	50.1	53.3	51.2	49.7	52.6	

蓬萊町一丁目			蓬萊町二丁目			蓬萊町三丁目			蓬萊町四丁目			蓬萊町五丁目		
計	男	女	計	男	女	計	男	女	計	男	女	計	男	女
611	311	300	2,279	1,099	1,180	683	344	339	1,619	725	894	848	380	468
9	3	6	55	25	30	14	8	6	46	20	26	13	5	8
11	6	5	81	43	38	13	9	4	62	34	28	21	8	13
14	5	9	125	66	59	23	13	10	83	43	40	34	13	21
74	56	18	152	79	73	35	17	18	96	52	44	43	23	20
44	28	16	152	86	66	22	12	10	80	46	34	28	14	14
20	13	7	100	54	46	17	8	9	67	27	40	16	10	6
7	4	3	80	41	39	23	15	8	49	21	28	13	6	7
13	6	7	86	44	42	27	11	16	64	33	31	33	11	22
25	9	16	129	58	71	49	27	22	93	39	54	44	19	25
39	19	20	195	91	104	44	21	23	136	51	85	66	27	39
48	22	26	157	73	84	24	18	6	97	40	57	44	17	27
39	19	20	140	62	78	21	7	14	88	36	52	40	22	18
23	13	10	120	55	65	34	12	22	71	26	45	40	18	22
27	13	14	165	91	74	87	38	49	150	66	84	58	23	35
58	26	32	164	65	99	118	57	61	178	66	112	120	49	71
60	23	37	168	71	97	80	37	43	134	74	60	110	56	54
44	19	25	101	52	49	21	14	7	69	27	42	82	35	47
34	15	19	38	12	26	7	4	3	36	15	21	31	14	17
14	8	6	20	2	18	4	1	3	7	2	5	6	5	1
3	1	2	3	1	2	3	1	2	2	-	2	2	1	1
-	-	-	-	-	-	-	-	-	-	-	-	-	-	-
5	3	2	48	28	20	17	14	3	11	7	4	4	4	-
34	14	20	261	134	127	50	30	20	191	97	94	68	26	42
332	189	143	1,311	643	668	296	148	148	841	371	470	367	167	200
240	105	135	659	294	365	320	152	168	576	250	326	409	183	226
85	39	46	329	156	173	205	95	110	328	132	196	178	72	106
155	66	89	330	138	192	115	57	58	248	118	130	231	111	120
51	24	27	61	15	46	14	6	8	45	17	28	39	20	19
5.6	4.5	6.7	11.7	12.5	10.9	7.5	9.1	6.0	11.9	13.5	10.6	8.1	6.9	9.0
54.8	61.4	48.0	58.8	60.0	57.6	44.4	44.8	44.0	52.3	51.7	52.8	43.5	44.4	42.7
39.6	34.1	45.3	29.5	27.5	31.5	48.0	46.1	50.0	35.8	34.8	36.6	48.5	48.7	48.3
14.0	12.7	15.4	14.7	14.6	14.9	30.8	28.8	32.7	20.4	18.4	22.0	21.1	19.1	22.6
25.6	21.4	29.9	14.8	12.9	16.6	17.3	17.3	17.3	15.4	16.4	14.6	27.4	29.5	25.6
8.4	7.8	9.1	2.7	1.4	4.0	2.1	1.8	2.4	2.8	2.4	3.1	4.6	5.3	4.1
52.6	49.0	56.3	47.2	45.3	48.9	54.2	52.8	55.6	49.2	47.5	50.7	56.4	56.7	56.1

( つ づ き )

年 齢																					
	蓬萊町六丁目									蓬萊町七丁目			蓬萊町八丁目			清水町			田 沢		
	計	男	女	計	男	女	計	男	女	計	男	女	計	男	女						
総 数	1,133	545	588	711	351	360	738	378	360	505	256	249	1,544	727	817						
0～4歳	15	5	10	18	7	11	14	5	9	9	4	5	32	13	19						
5～9	25	11	14	18	8	10	22	14	8	14	8	6	38	22	16						
10～14	20	15	5	29	16	13	19	14	5	21	6	15	64	38	26						
15～19	53	26	27	32	16	16	26	13	13	11	5	6	72	36	36						
20～24	102	61	41	25	13	12	27	17	10	39	21	18	39	21	18						
25～29	34	19	15	23	12	11	33	16	17	22	13	9	42	26	16						
30～34	38	19	19	24	10	14	39	24	15	18	11	7	46	20	26						
35～39	25	14	11	32	16	16	36	17	19	28	13	15	73	32	41						
40～44	46	25	21	45	18	27	34	14	20	36	19	17	70	45	25						
45～49	70	39	31	45	27	18	42	25	17	32	20	12	87	41	46						
50～54	59	30	29	40	24	16	35	20	15	28	13	15	87	36	51						
55～59	45	17	28	50	25	25	57	25	32	23	11	12	79	42	37						
60～64	39	20	19	57	27	30	104	43	61	36	20	16	111	50	61						
65～69	49	15	34	103	38	65	124	74	50	51	28	23	192	87	105						
70～74	120	41	79	98	53	45	55	28	27	39	19	20	197	96	101						
75～79	167	77	90	34	23	11	16	6	10	29	11	18	115	57	58						
80～84	113	53	60	16	9	7	13	6	7	26	15	11	75	31	44						
85～89	66	39	27	8	3	5	13	3	10	21	7	14	64	17	47						
90～94	12	4	8	4	1	3	5	-	5	7	2	5	37	8	29						
95～99	5	-	5	-	-	-	-	-	-	1	-	1	10	2	8						
100歳以上	-	-	-	1	-	1	-	-	-	-	-	-	2	-	2						
不 詳	30	15	15	9	5	4	24	14	10	14	10	4	12	7	5						
(再 掲)																					
15歳未満	60	31	29	65	31	34	55	33	22	44	18	26	134	73	61						
15～64歳	511	270	241	373	188	185	433	214	219	273	146	127	706	349	357						
65歳以上	532	229	303	264	127	137	226	117	109	174	82	92	692	298	394						
┌ 65～74歳	169	56	113	201	91	110	179	102	77	90	47	43	389	183	206						
├ 75歳以上	363	173	190	63	36	27	47	15	32	84	35	49	303	115	188						
└ 85歳以上	83	43	40	13	4	9	18	3	15	29	9	20	113	27	86						
割合(%)																					
15歳未満	5.4	5.8	5.1	9.3	9.0	9.6	7.7	9.1	6.3	9.0	7.3	10.6	8.7	10.1	7.5						
15～64歳	46.3	50.9	42.1	53.1	54.3	52.0	60.6	58.8	62.6	55.6	59.3	51.8	46.1	48.5	44.0						
65歳以上	48.2	43.2	52.9	37.6	36.7	38.5	31.7	32.1	31.1	35.4	33.3	37.6	45.2	41.4	48.5						
┌ 65～74歳	15.3	10.6	19.7	28.6	26.3	30.9	25.1	28.0	22.0	18.3	19.1	17.6	25.4	25.4	25.4						
├ 75歳以上	32.9	32.6	33.2	9.0	10.4	7.6	6.6	4.1	9.1	17.1	14.2	20.0	19.8	16.0	23.2						
└ 85歳以上	7.5	8.1	7.0	1.9	1.2	2.5	2.5	0.8	4.3	5.9	3.7	8.2	7.4	3.8	10.6						
平均年齢	56.0	53.9	57.9	51.4	51.6	51.2	50.9	49.4	52.5	51.0	50.2	51.7	55.0	52.6	57.2						

桜台ニュータウン			左記を除く田沢			清 水			森 合			泉		
計	男	女	計	男	女	計	男	女	計	男	女	計	男	女
1,101	530	571	443	197	246	35,618	17,314	18,304	7,149	3,523	3,626	6,611	3,096	3,515
28	12	16	4	1	3	1,282	648	634	263	141	122	252	127	125
26	14	12	12	8	4	1,483	746	737	324	173	151	230	106	124
31	19	12	33	19	14	1,574	810	764	352	195	157	250	138	112
40	18	22	32	18	14	1,599	838	761	314	163	151	268	142	126
26	17	9	13	4	9	1,327	677	650	264	132	132	274	131	143
29	18	11	13	8	5	1,461	719	742	276	143	133	296	142	154
35	15	20	11	5	6	1,724	865	859	348	179	169	349	169	180
60	25	35	13	7	6	2,020	1,020	1,000	443	231	212	309	155	154
57	36	21	13	9	4	2,454	1,267	1,187	524	261	263	363	189	174
59	28	31	28	13	15	2,832	1,458	1,374	532	281	251	505	231	274
68	27	41	19	9	10	2,500	1,233	1,267	507	251	256	474	222	252
54	27	27	25	15	10	2,367	1,217	1,150	487	251	236	447	216	231
90	39	51	21	11	10	2,290	1,167	1,123	469	233	236	438	219	219
162	75	87	30	12	18	2,376	1,125	1,251	436	201	235	472	216	256
161	80	81	36	16	20	2,304	1,054	1,250	398	193	205	436	192	244
86	41	45	29	16	13	1,860	797	1,063	348	145	203	356	140	216
45	25	20	30	6	24	1,531	582	949	249	94	155	310	125	185
24	6	18	40	11	29	1,184	427	757	250	83	167	245	84	161
9	3	6	28	5	23	545	180	365	110	27	83	130	42	88
-	-	-	10	2	8	128	30	98	23	9	14	30	7	23
2	-	2	-	-	-	12	3	9	2	1	1	2	-	2
9	5	4	3	2	1	765	451	314	230	136	94	175	103	72
85	45	40	49	28	21	4,339	2,204	2,135	939	509	430	732	371	361
518	250	268	188	99	89	20,574	10,461	10,113	4,164	2,125	2,039	3,723	1,816	1,907
489	230	259	203	68	135	9,940	4,198	5,742	1,816	753	1,063	1,981	806	1,175
323	155	168	66	28	38	4,680	2,179	2,501	834	394	440	908	408	500
166	75	91	137	40	97	5,260	2,019	3,241	982	359	623	1,073	398	675
35	9	26	78	18	60	1,869	640	1,229	385	120	265	407	133	274
7.8	8.6	7.1	11.1	14.4	8.6	12.4	13.1	11.9	13.6	15.0	12.2	11.4	12.4	10.5
47.4	47.6	47.3	42.7	50.8	36.3	59.0	62.0	56.2	60.2	62.7	57.7	57.8	60.7	55.4
44.8	43.8	45.7	46.1	34.9	55.1	28.5	24.9	31.9	26.2	22.2	30.1	30.8	26.9	34.1
29.6	29.5	29.6	15.0	14.4	15.5	13.4	12.9	13.9	12.1	11.6	12.5	14.1	13.6	14.5
15.2	14.3	16.0	31.1	20.5	39.6	15.1	12.0	18.0	14.2	10.6	17.6	16.7	13.3	19.6
3.2	1.7	4.6	17.7	9.2	24.5	5.4	3.8	6.8	5.6	3.5	7.5	6.3	4.4	8.0
54.7	53.7	55.7	55.8	49.7	60.6	48.1	46.4	49.8	47.1	44.9	49.3	49.4	47.4	51.2

( つ づ き )

年 齢													東 部		
	御 山			南沢又			北沢又			野田町の一部			計	男	女
	計	男	女	計	男	女	計	男	女	計	男	女			
総 数	5,564	2,645	2,919	9,745	4,948	4,797	5,920	2,808	3,112	629	294	335	11,211	5,370	5,841
0～4歳	169	70	99	354	198	156	228	103	125	16	9	7	423	223	200
5～9	207	96	111	448	227	221	243	130	113	31	14	17	459	254	205
10～14	239	114	125	445	217	228	248	125	123	40	21	19	448	235	213
15～19	245	121	124	382	196	186	360	202	158	30	14	16	449	222	227
20～24	214	111	103	299	149	150	253	139	114	23	15	8	375	180	195
25～29	267	128	139	364	181	183	239	118	121	19	7	12	416	216	200
30～34	230	121	109	496	245	251	284	143	141	17	8	9	592	284	308
35～39	285	134	151	650	336	314	308	156	152	25	8	17	613	322	291
40～44	405	215	190	761	413	348	359	166	193	42	23	19	673	346	327
45～49	443	234	209	816	465	351	480	218	262	56	29	27	756	403	353
50～54	368	164	204	706	395	311	408	183	225	37	18	19	680	319	361
55～59	382	185	197	614	353	261	398	194	204	39	18	21	726	371	355
60～64	348	178	170	614	329	285	380	189	191	41	19	22	761	371	390
65～69	389	186	203	612	309	303	433	195	238	34	18	16	869	421	448
70～74	391	173	218	626	291	335	413	186	227	40	19	21	872	429	443
75～79	321	142	179	499	215	284	318	147	171	18	8	10	661	283	378
80～84	235	95	140	444	172	272	247	85	162	46	11	35	589	248	341
85～89	169	60	109	313	120	193	152	54	98	55	26	29	430	131	299
90～94	76	23	53	147	53	94	66	30	36	16	5	11	265	61	204
95～99	21	4	17	36	8	28	18	2	16	-	-	-	79	6	73
100歳以上	2	-	2	2	1	1	4	1	3	-	-	-	11	1	10
不 詳	158	91	67	117	75	42	81	42	39	4	4	-	64	44	20
<hr/>															
(再 掲)															
15歳未満	615	280	335	1,247	642	605	719	358	361	87	44	43	1,330	712	618
15～64歳	3,187	1,591	1,596	5,702	3,062	2,640	3,469	1,708	1,761	329	159	170	6,041	3,034	3,007
65歳以上	1,604	683	921	2,679	1,169	1,510	1,651	700	951	209	87	122	3,776	1,580	2,196
┌ 65～74歳	780	359	421	1,238	600	638	846	381	465	74	37	37	1,741	850	891
├ 75歳以上	824	324	500	1,441	569	872	805	319	486	135	50	85	2,035	730	1,305
└ 85歳以上	268	87	181	498	182	316	240	87	153	71	31	40	785	199	586
割合(%)															
15歳未満	11.4	11.0	11.7	13.0	13.2	12.7	12.3	12.9	11.7	13.9	15.2	12.8	11.9	13.4	10.6
15～64歳	59.0	62.3	56.0	59.2	62.8	55.5	59.4	61.7	57.3	52.6	54.8	50.7	54.2	57.0	51.7
65歳以上	29.7	26.7	32.3	27.8	24.0	31.8	28.3	25.3	30.9	33.4	30.0	36.4	33.9	29.7	37.7
┌ 65～74歳	14.4	14.1	14.8	12.9	12.3	13.4	14.5	13.8	15.1	11.8	12.8	11.0	15.6	16.0	15.3
├ 75歳以上	15.2	12.7	17.5	15.0	11.7	18.3	13.8	11.5	15.8	21.6	17.2	25.4	18.3	13.7	22.4
└ 85歳以上	5.0	3.4	6.3	5.2	3.7	6.6	4.1	3.1	5.0	11.4	10.7	11.9	7.0	3.7	10.1
平均年齢	48.8	47.6	49.8	48.0	46.6	49.3	47.4	45.5	49.0	50.8	48.6	52.6	50.4	48.0	52.7



岡 部			山 口			岡 島			大 波			鎌田の一部		
計	男	女	計	男	女	計	男	女	計	男	女	計	男	女
5,748	2,772	2,976	1,714	744	970	1,076	532	544	1,006	513	493	912	455	457
288	152	136	26	13	13	52	23	29	12	9	3	31	20	11
291	159	132	41	24	17	46	26	20	15	11	4	35	21	14
272	145	127	52	28	24	45	23	22	7	1	6	42	24	18
277	136	141	47	27	20	43	21	22	14	6	8	35	18	17
219	96	123	36	12	24	39	19	20	27	18	9	34	20	14
252	126	126	37	21	16	36	17	19	26	17	9	45	25	20
363	164	199	57	32	25	55	30	25	32	14	18	51	26	25
369	197	172	52	25	27	73	39	34	42	26	16	43	18	25
412	204	208	76	39	37	61	31	30	47	32	15	32	16	16
424	215	209	97	53	44	70	41	29	43	27	16	60	34	26
360	170	190	65	28	37	80	44	36	58	32	26	68	25	43
329	168	161	107	57	50	63	32	31	86	48	38	94	43	51
328	154	174	103	53	50	64	28	36	94	52	42	119	60	59
382	173	209	139	63	76	83	46	37	140	75	65	65	36	29
408	194	214	139	69	70	90	49	41	111	59	52	58	27	31
307	129	178	129	56	73	64	28	36	74	31	43	34	19	15
206	93	113	165	68	97	58	21	37	77	31	46	30	13	17
136	43	93	161	47	114	30	8	22	51	11	40	15	6	9
56	17	39	127	26	101	17	4	13	38	8	30	18	3	15
16	2	14	51	2	49	3	1	2	6	1	5	1	-	1
2	-	2	7	1	6	-	-	-	2	-	2	-	-	-
51	35	16	-	-	-	4	1	3	4	4	-	2	1	1
851	456	395	119	65	54	143	72	71	34	21	13	108	65	43
3,333	1,630	1,703	677	347	330	584	302	282	469	272	197	581	285	296
1,513	651	862	918	332	586	345	157	188	499	216	283	221	104	117
790	367	423	278	132	146	173	95	78	251	134	117	123	63	60
723	284	439	640	200	440	172	62	110	248	82	166	98	41	57
210	62	148	346	76	270	50	13	37	97	20	77	34	9	25
14.9	16.7	13.3	6.9	8.7	5.6	13.3	13.6	13.1	3.4	4.1	2.6	11.9	14.3	9.4
58.5	59.6	57.5	39.5	46.6	34.0	54.5	56.9	52.1	46.8	53.4	40.0	63.8	62.8	64.9
26.6	23.8	29.1	53.6	44.6	60.4	32.2	29.6	34.8	49.8	42.4	57.4	24.3	22.9	25.7
13.9	13.4	14.3	16.2	17.7	15.1	16.1	17.9	14.4	25.0	26.3	23.7	13.5	13.9	13.2
12.7	10.4	14.8	37.3	26.9	45.4	16.0	11.7	20.3	24.8	16.1	33.7	10.8	9.0	12.5
3.7	2.3	5.0	20.2	10.2	27.8	4.7	2.4	6.8	9.7	3.9	15.6	3.7	2.0	5.5
45.5	43.9	47.0	61.8	56.6	65.8	48.8	47.4	50.1	60.5	56.9	64.3	48.5	46.3	50.6

( つ づ き )

年 齢	本内の一部			北 信			鎌 田			本 内			丸 子		
	計	男	女	計	男	女	計	男	女	計	男	女	計	男	女
	総 数	755	354	401	33,059	16,232	16,827	11,659	5,704	5,955	3,048	1,484	1,564	5,080	2,519
0～4歳	14	6	8	1,277	647	630	451	235	216	108	51	57	205	111	94
5～9	31	13	18	1,420	724	696	500	262	238	145	76	69	232	123	109
10～14	30	14	16	1,457	751	706	503	263	240	123	71	52	242	131	111
15～19	33	14	19	1,553	783	770	516	270	246	132	68	64	218	122	96
20～24	20	15	5	1,404	716	688	515	263	252	114	56	58	220	109	111
25～29	20	10	10	1,537	759	778	524	250	274	121	57	64	215	102	113
30～34	34	18	16	1,763	909	854	602	300	302	149	74	75	258	126	132
35～39	34	17	17	2,042	1,037	1,005	730	347	383	205	97	108	309	131	178
40～44	45	24	21	2,362	1,223	1,139	840	427	413	208	104	104	384	205	179
45～49	62	33	29	2,668	1,374	1,294	871	447	424	246	124	122	383	207	176
50～54	49	20	29	2,165	1,107	1,058	793	411	382	208	116	92	353	165	188
55～59	47	23	24	1,909	927	982	699	333	366	167	72	95	315	159	156
60～64	53	24	29	1,904	948	956	761	384	377	194	106	88	378	188	190
65～69	60	28	32	2,109	977	1,132	762	358	404	212	94	118	333	156	177
70～74	66	31	35	2,232	1,057	1,175	811	390	421	236	109	127	370	182	188
75～79	53	20	33	1,652	758	894	580	254	326	186	84	102	255	112	143
80～84	53	22	31	1,225	517	708	402	176	226	123	49	74	152	71	81
85～89	37	16	21	860	313	547	281	97	184	70	29	41	82	31	51
90～94	9	3	6	441	115	326	161	38	123	27	7	20	51	12	39
95～99	2	-	2	126	19	107	48	7	41	13	2	11	10	1	9
100歳以上	-	-	-	14	4	10	2	1	1	1	-	1	-	-	-
不 詳	3	3	-	939	567	372	307	191	116	60	38	22	115	75	40
<hr/>															
(再 掲)															
15歳未満	75	33	42	4,154	2,122	2,032	1,454	760	694	376	198	178	679	365	314
15～64歳	397	198	199	19,307	9,783	9,524	6,851	3,432	3,419	1,744	874	870	3,033	1,514	1,519
65歳以上	280	120	160	8,659	3,760	4,899	3,047	1,321	1,726	868	374	494	1,253	565	688
{ 65～74歳 75歳以上 85歳以上                     }	126	59	67	4,341	2,034	2,307	1,573	748	825	448	203	245	703	338	365
	154	61	93	4,318	1,726	2,592	1,474	573	901	420	171	249	550	227	323
	48	19	29	1,441	451	990	492	143	349	111	38	73	143	44	99
割合(%)															
15歳未満	10.0	9.4	10.5	12.9	13.5	12.3	12.8	13.8	11.9	12.6	13.7	11.5	13.7	14.9	12.5
15～64歳	52.8	56.4	49.6	60.1	62.5	57.9	60.4	62.3	58.6	58.4	60.4	56.4	61.1	61.9	60.3
65歳以上	37.2	34.2	39.9	27.0	24.0	29.8	26.8	24.0	29.6	29.0	25.9	32.0	25.2	23.1	27.3
{ 65～74歳 75歳以上 85歳以上                     }	16.8	16.8	16.7	13.5	13.0	14.0	13.9	13.6	14.1	15.0	14.0	15.9	14.2	13.8	14.5
	20.5	17.4	23.2	13.4	11.0	15.8	13.0	10.4	15.4	14.1	11.8	16.1	11.1	9.3	12.8
	6.4	5.4	7.2	4.5	2.9	6.0	4.3	2.6	6.0	3.7	2.6	4.7	2.9	1.8	3.9
平均年齢	52.7	51.3	53.9	46.7	45.2	48.1	46.9	45.3	48.4	47.8	46.4	49.1	46.1	44.8	47.5

鎌 田			瀬 上						余 目			宮 代		
計	男	女	計	男	女	計	男	女	計	男	女	計	男	女
3,531	1,701	1,830	6,970	3,502	3,468	6,970	3,502	3,468	14,430	7,026	7,404	5,975	2,957	3,018
138	73	65	276	123	153	276	123	153	550	289	261	238	127	111
123	63	60	273	140	133	273	140	133	647	322	325	284	137	147
138	61	77	274	134	140	274	134	140	680	354	326	268	139	129
166	80	86	364	199	165	364	199	165	673	314	359	282	140	142
181	98	83	289	148	141	289	148	141	600	305	295	280	153	127
188	91	97	364	184	180	364	184	180	649	325	324	305	149	156
195	100	95	433	237	196	433	237	196	728	372	356	328	166	162
216	119	97	421	217	204	421	217	204	891	473	418	409	217	192
248	118	130	510	275	235	510	275	235	1,012	521	491	401	202	199
242	116	126	553	297	256	553	297	256	1,244	630	614	536	267	269
232	130	102	413	223	190	413	223	190	959	473	486	387	191	196
217	102	115	399	205	194	399	205	194	811	389	422	317	161	156
189	90	99	381	189	192	381	189	192	762	375	387	301	151	150
217	108	109	429	200	229	429	200	229	918	419	499	344	149	195
205	99	106	472	227	245	472	227	245	949	440	509	370	177	193
139	58	81	364	163	201	364	163	201	708	341	367	325	150	175
127	56	71	267	111	156	267	111	156	556	230	326	222	103	119
129	37	92	176	68	108	176	68	108	403	148	255	127	49	78
83	19	64	71	27	44	71	27	44	209	50	159	43	14	29
25	4	21	16	2	14	16	2	14	62	10	52	11	1	10
1	1	-	3	-	3	3	-	3	9	3	6	1	-	1
132	78	54	222	133	89	222	133	89	410	243	167	196	114	82
399	197	202	823	397	426	823	397	426	1,877	965	912	790	403	387
2,074	1,044	1,030	4,127	2,174	1,953	4,127	2,174	1,953	8,329	4,177	4,152	3,546	1,797	1,749
926	382	544	1,798	798	1,000	1,798	798	1,000	3,814	1,641	2,173	1,443	643	800
422	207	215	901	427	474	901	427	474	1,867	859	1,008	714	326	388
504	175	329	897	371	526	897	371	526	1,947	782	1,165	729	317	412
238	61	177	266	97	169	266	97	169	683	211	472	182	64	118
11.7	12.1	11.4	12.2	11.8	12.6	12.2	11.8	12.6	13.4	14.2	12.6	13.7	14.2	13.2
61.0	64.3	58.0	61.2	64.5	57.8	61.2	64.5	57.8	59.4	61.6	57.4	61.4	63.2	59.6
27.2	23.5	30.6	26.6	23.7	29.6	26.6	23.7	29.6	27.2	24.2	30.0	25.0	22.6	27.2
12.4	12.8	12.1	13.4	12.7	14.0	13.4	12.7	14.0	13.3	12.7	13.9	12.4	11.5	13.2
14.8	10.8	18.5	13.3	11.0	15.6	13.3	11.0	15.6	13.9	11.5	16.1	12.6	11.2	14.0
7.0	3.8	10.0	3.9	2.9	5.0	3.9	2.9	5.0	4.9	3.1	6.5	3.1	2.3	4.0
47.2	45.1	49.1	46.3	45.1	47.4	46.3	45.1	47.4	46.7	45.0	48.2	45.2	44.1	46.3

( つ づ き )

年 齢													信 陵		
	下飯坂			沖 高			北矢野目			南矢野目			計	男	女
	計	男	女	計	男	女	計	男	女	計	男	女			
総 数	355	181	174	806	377	429	1,219	606	613	6,075	2,905	3,170	14,318	6,946	7,372
0～4歳	6	5	1	16	10	6	36	18	18	254	129	125	449	241	208
5～9	7	5	2	17	6	11	46	23	23	293	151	142	515	274	241
10～14	12	7	5	20	12	8	68	26	42	312	170	142	553	296	257
15～19	13	8	5	19	8	11	59	31	28	300	127	173	647	349	298
20～24	19	13	6	13	8	5	55	29	26	233	102	131	514	243	271
25～29	9	6	3	18	9	9	53	29	24	264	132	132	594	276	318
30～34	7	4	3	22	12	10	57	32	25	314	158	156	671	345	326
35～39	17	9	8	38	17	21	70	38	32	357	192	165	730	372	358
40～44	10	5	5	44	31	13	97	47	50	460	236	224	924	485	439
45～49	20	13	7	48	28	20	112	61	51	528	261	267	1,051	515	536
50～54	24	10	14	50	28	22	81	38	43	417	206	211	945	483	462
55～59	26	13	13	32	16	16	78	34	44	358	165	193	891	455	436
60～64	18	10	8	42	17	25	64	31	33	337	166	171	897	432	465
65～69	30	13	17	103	42	61	80	42	38	361	173	188	1,009	494	515
70～74	35	14	21	100	47	53	92	40	52	352	162	190	1,059	480	579
75～79	28	13	15	78	39	39	49	28	21	228	111	117	945	425	520
80～84	37	18	19	46	15	31	51	21	30	200	73	127	798	329	469
85～89	24	13	11	50	21	29	29	14	15	173	51	122	537	211	326
90～94	9	1	8	44	9	35	9	3	6	104	23	81	263	79	184
95～99	4	1	3	5	1	4	-	-	-	42	7	35	72	12	60
100歳以上	-	-	-	1	1	-	-	-	-	7	2	5	11	3	8
不 詳	-	-	-	-	-	-	33	21	12	181	108	73	243	147	96
<hr/>															
(再 掲)															
15歳未満	25	17	8	53	28	25	150	67	83	859	450	409	1,517	811	706
15～64歳	163	91	72	326	174	152	726	370	356	3,568	1,745	1,823	7,864	3,955	3,909
65歳以上	167	73	94	427	175	252	310	148	162	1,467	602	865	4,694	2,033	2,661
┌ 65～74歳	65	27	38	203	89	114	172	82	90	713	335	378	2,068	974	1,094
├ 75歳以上	102	46	56	224	86	138	138	66	72	754	267	487	2,626	1,059	1,567
└ 85歳以上	37	15	22	100	32	68	38	17	21	326	83	243	883	305	578
割合(%)															
15歳未満	7.0	9.4	4.6	6.6	7.4	5.8	12.6	11.5	13.8	14.6	16.1	13.2	10.8	11.9	9.7
15～64歳	45.9	50.3	41.4	40.4	46.2	35.4	61.2	63.2	59.2	60.5	62.4	58.9	55.9	58.2	53.7
65歳以上	47.0	40.3	54.0	53.0	46.4	58.7	26.1	25.3	27.0	24.9	21.5	27.9	33.3	29.9	36.6
┌ 65～74歳	18.3	14.9	21.8	25.2	23.6	26.6	14.5	14.0	15.0	12.1	12.0	12.2	14.7	14.3	15.0
├ 75歳以上	28.7	25.4	32.2	27.8	22.8	32.2	11.6	11.3	12.0	12.8	9.5	15.7	18.7	15.6	21.5
└ 85歳以上	10.4	8.3	12.6	12.4	8.5	15.9	3.2	2.9	3.5	5.5	3.0	7.8	6.3	4.5	7.9
平均年齢	57.3	53.3	61.5	59.6	56.4	62.4	46.4	45.9	46.8	45.8	43.8	47.5	50.4	48.5	52.2

大笹生			笹谷			吉井田			方木田			吉倉		
計	男	女	計	男	女	計	男	女	計	男	女	計	男	女
2,099	1,028	1,071	12,219	5,918	6,301	12,029	5,849	6,180	4,626	2,250	2,376	2,404	1,185	1,219
43	19	24	406	222	184	508	264	244	183	96	87	95	54	41
58	30	28	457	244	213	514	261	253	173	77	96	118	56	62
79	46	33	474	250	224	497	265	232	185	103	82	116	59	57
97	63	34	550	286	264	442	226	216	178	86	92	98	59	39
63	28	35	451	215	236	457	245	212	176	90	86	109	63	46
49	23	26	545	253	292	570	299	271	234	120	114	94	47	47
55	28	27	616	317	299	758	382	376	294	152	142	136	68	68
91	48	43	639	324	315	779	393	386	279	137	142	168	88	80
127	69	58	797	416	381	797	398	399	308	158	150	140	61	79
122	60	62	929	455	474	840	427	413	339	164	175	164	84	80
110	57	53	835	426	409	753	382	371	274	140	134	149	81	68
122	62	60	769	393	376	763	372	391	311	143	168	181	97	84
167	75	92	730	357	373	692	341	351	273	124	149	154	73	81
248	129	119	761	365	396	796	385	411	329	162	167	150	81	69
200	96	104	859	384	475	736	334	402	289	135	154	140	58	82
155	85	70	790	340	450	593	253	340	212	93	119	118	49	69
123	54	69	675	275	400	523	220	303	186	85	101	100	44	56
101	34	67	436	177	259	416	140	276	159	60	99	80	27	53
59	13	46	204	66	138	226	64	162	76	26	50	45	12	33
19	3	16	53	9	44	62	15	47	16	6	10	13	4	9
4	-	4	7	3	4	5	1	4	1	-	1	2	1	1
7	6	1	236	141	95	302	182	120	151	93	58	34	19	15
180	95	85	1,337	716	621	1,519	790	729	541	276	265	329	169	160
1,003	513	490	6,861	3,442	3,419	6,851	3,465	3,386	2,666	1,314	1,352	1,393	721	672
909	414	495	3,785	1,619	2,166	3,357	1,412	1,945	1,268	567	701	648	276	372
448	225	223	1,620	749	871	1,532	719	813	618	297	321	290	139	151
461	189	272	2,165	870	1,295	1,825	693	1,132	650	270	380	358	137	221
183	50	133	700	255	445	709	220	489	252	92	160	140	44	96
8.6	9.3	7.9	11.2	12.4	10.0	13.0	13.9	12.0	12.1	12.8	11.4	13.9	14.5	13.3
47.9	50.2	45.8	57.3	59.6	55.1	58.4	61.1	55.9	59.6	60.9	58.3	58.8	61.8	55.8
43.5	40.5	46.3	31.6	28.0	34.9	28.6	24.9	32.1	28.3	26.3	30.2	27.3	23.7	30.9
21.4	22.0	20.8	13.5	13.0	14.0	13.1	12.7	13.4	13.8	13.8	13.8	12.2	11.9	12.5
22.0	18.5	25.4	18.1	15.1	20.9	15.6	12.2	18.7	14.5	12.5	16.4	15.1	11.7	18.4
8.7	4.9	12.4	5.8	4.4	7.2	6.0	3.9	8.1	5.6	4.3	6.9	5.9	3.8	8.0
55.3	52.9	57.5	49.6	47.7	51.3	47.7	45.6	49.6	47.7	46.4	49.0	47.2	45.1	49.3

( つ づ き )

年 齢	八木田						仁井田			西			荒 井			佐倉下		
	計	男	女	計	男	女	計	男	女	計	男	女	計	男	女			
	総 数	3,440	1,686	1,754	1,559	728	831	7,144	3,743	3,401	3,798	2,133	1,665	883	413	470		
0～4歳	175	84	91	55	30	25	217	113	104	140	75	65	17	5	12			
5～9	160	89	71	63	39	24	244	111	133	133	59	74	21	10	11			
10～14	130	68	62	66	35	31	269	152	117	135	74	61	23	13	10			
15～19	120	59	61	46	22	24	387	233	154	235	161	74	31	15	16			
20～24	132	72	60	40	20	20	532	364	168	399	307	92	29	14	15			
25～29	198	106	92	44	26	18	406	280	126	301	218	83	34	18	16			
30～34	242	119	123	86	43	43	318	187	131	188	118	70	38	20	18			
35～39	242	124	118	90	44	46	364	192	172	182	104	78	49	25	24			
40～44	252	127	125	97	52	45	413	218	195	194	109	85	48	23	25			
45～49	231	119	112	106	60	46	464	243	221	252	135	117	51	28	23			
50～54	238	116	122	92	45	47	388	205	183	185	102	83	45	20	25			
55～59	211	102	109	60	30	30	426	201	225	200	94	106	71	30	41			
60～64	166	93	73	99	51	48	440	233	207	197	105	92	73	36	37			
65～69	195	87	108	122	55	67	587	285	302	260	131	129	91	47	44			
70～74	198	89	109	109	52	57	515	250	265	245	112	133	74	39	35			
75～79	150	63	87	113	48	65	365	169	196	174	81	93	61	23	38			
80～84	136	55	81	101	36	65	325	134	191	148	63	85	58	18	40			
85～89	98	33	65	79	20	59	281	105	176	133	49	84	44	21	23			
90～94	44	15	29	61	11	50	142	43	99	69	23	46	18	5	13			
95～99	14	2	12	19	3	16	38	8	30	13	1	12	5	2	3			
100歳以上	2	-	2	-	-	-	2	-	2	1	-	1	-	-	-			
不 詳	106	64	42	11	6	5	21	17	4	14	12	2	2	1	1			
(再 掲)																		
15歳未満	465	241	224	184	104	80	730	376	354	408	208	200	61	28	33			
15～64歳	2,032	1,037	995	760	393	367	4,138	2,356	1,782	2,333	1,453	880	469	229	240			
65歳以上	837	344	493	604	225	379	2,255	994	1,261	1,043	460	583	351	155	196			
{ 65～74歳 75歳以上 85歳以上	393	176	217	231	107	124	1,102	535	567	505	243	262	165	86	79			
	444	168	276	373	118	255	1,153	459	694	538	217	321	186	69	117			
	158	50	108	159	34	125	463	156	307	216	73	143	67	28	39			
割合(%)																		
15歳未満	13.9	14.9	13.1	11.9	14.4	9.7	10.2	10.1	10.4	10.8	9.8	12.0	6.9	6.8	7.0			
15～64歳	60.9	63.9	58.1	49.1	54.4	44.4	58.1	63.2	52.5	61.7	68.5	52.9	53.2	55.6	51.2			
65歳以上	25.1	21.2	28.8	39.0	31.2	45.9	31.7	26.7	37.1	27.6	21.7	35.1	39.8	37.6	41.8			
{ 65～74歳 75歳以上 85歳以上	11.8	10.9	12.7	14.9	14.8	15.0	15.5	14.4	16.7	13.3	11.5	15.8	18.7	20.9	16.8			
	13.3	10.4	16.1	24.1	16.3	30.9	16.2	12.3	20.4	14.2	10.2	19.3	21.1	16.7	24.9			
	4.7	3.1	6.3	10.3	4.7	15.1	6.5	4.2	9.0	5.7	3.4	8.6	7.6	6.8	8.3			
平均年齢	45.6	43.7	47.4	52.7	48.3	56.6	48.5	45.5	51.7	45.3	41.7	50.0	54.6	53.4	55.7			

上名倉			佐原			土湯温泉町			立子山			飯坂		
計	男	女	計	男	女	計	男	女	計	男	女	計	男	女
1,826	877	949	637	320	317	344	164	180	1,109	548	561	20,330	9,830	10,500
44	19	25	16	14	2	4	4	-	10	4	6	620	316	304
67	30	37	23	12	11	4	-	4	16	8	8	688	334	354
84	46	38	27	19	8	6	3	3	14	5	9	747	365	382
104	46	58	17	11	6	8	5	3	21	10	11	830	427	403
84	33	51	20	10	10	6	3	3	28	16	12	610	322	288
55	33	22	16	11	5	7	5	2	28	13	15	688	359	329
74	41	33	18	8	10	11	9	2	25	13	12	845	411	434
102	50	52	31	13	18	8	4	4	30	19	11	1,008	519	489
134	70	64	37	16	21	6	3	3	47	31	16	1,216	652	564
116	59	57	45	21	24	13	6	7	53	27	26	1,401	717	684
120	63	57	38	20	18	16	6	10	45	24	21	1,186	571	615
118	61	57	37	16	21	23	16	7	82	40	42	1,260	678	582
120	67	53	50	25	25	22	12	10	105	54	51	1,423	701	722
160	74	86	76	33	43	28	17	11	159	77	82	1,780	869	911
126	63	63	70	36	34	32	18	14	145	72	73	1,953	954	999
96	45	51	34	20	14	30	13	17	98	55	43	1,419	635	784
77	33	44	42	20	22	36	14	22	87	37	50	1,079	428	651
78	25	53	26	10	16	37	14	23	76	30	46	821	281	540
47	14	33	8	1	7	26	3	23	27	10	17	437	128	309
16	3	13	4	2	2	9	3	6	11	1	10	126	37	89
1	-	1	-	-	-	-	-	-	1	1	-	7	1	6
3	2	1	2	2	-	12	6	6	1	1	-	186	125	61
195	95	100	66	45	21	14	7	7	40	17	23	2,055	1,015	1,040
1,027	523	504	309	151	158	120	69	51	464	247	217	10,467	5,357	5,110
601	257	344	260	122	138	198	82	116	604	283	321	7,622	3,333	4,289
286	137	149	146	69	77	60	35	25	304	149	155	3,733	1,823	1,910
315	120	195	114	53	61	138	47	91	300	134	166	3,889	1,510	2,379
142	42	100	38	13	25	72	20	52	115	42	73	1,391	447	944
10.7	10.9	10.5	10.4	14.2	6.6	4.2	4.4	4.0	3.6	3.1	4.1	10.2	10.5	10.0
56.3	59.8	53.2	48.7	47.5	49.8	36.1	43.7	29.3	41.9	45.2	38.7	52.0	55.2	49.0
33.0	29.4	36.3	40.9	38.4	43.5	59.6	51.9	66.7	54.5	51.7	57.2	37.8	34.3	41.1
15.7	15.7	15.7	23.0	21.7	24.3	18.1	22.2	14.4	27.4	27.2	27.6	18.5	18.8	18.3
17.3	13.7	20.6	18.0	16.7	19.2	41.6	29.7	52.3	27.1	24.5	29.6	19.3	15.6	22.8
7.8	4.8	10.5	6.0	4.1	7.9	21.7	12.7	29.9	10.4	7.7	13.0	6.9	4.6	9.0
50.1	48.9	51.2	53.8	51.1	56.6	65.2	60.7	69.3	61.8	60.6	63.0	52.4	50.7	54.0

( つ づ き )

年 齢	飯坂町			飯坂町平野			飯坂町中野			飯坂町湯野			飯坂町東湯野			
	計	男	女	計	男	女	計	男	女	計	男	女	計	男	女	
	総 数	5,761	2,815	2,946	8,813	4,203	4,610	1,005	495	510	3,709	1,797	1,912	683	337	346
0～4歳	153	82	71	368	182	186	13	10	3	73	35	38	11	7	4	
5～9	188	99	89	384	183	201	24	13	11	75	32	43	14	5	9	
10～14	189	94	95	364	179	185	27	14	13	143	66	77	17	8	9	
15～19	249	130	119	379	195	184	35	16	19	138	73	65	23	8	15	
20～24	182	107	75	263	128	135	21	8	13	114	63	51	21	11	10	
25～29	190	105	85	339	167	172	31	16	15	110	60	50	12	7	5	
30～34	208	102	106	445	207	238	29	14	15	133	71	62	17	9	8	
35～39	261	135	126	528	267	261	41	24	17	142	76	66	29	15	14	
40～44	335	179	156	590	314	276	58	30	28	192	105	87	31	17	14	
45～49	423	217	206	619	309	310	70	41	29	205	100	105	57	35	22	
50～54	335	161	174	480	219	261	82	41	41	225	118	107	42	22	20	
55～59	399	227	172	480	250	230	69	34	35	249	130	119	37	23	14	
60～64	403	190	213	589	286	303	81	41	40	266	142	124	46	23	23	
65～69	476	248	228	759	353	406	99	50	49	340	168	172	61	27	34	
70～74	542	250	292	804	393	411	118	64	54	350	179	171	95	46	49	
75～79	404	158	246	543	258	285	77	35	42	300	131	169	58	32	26	
80～84	327	138	189	387	145	242	54	17	37	241	97	144	47	22	25	
85～89	227	76	151	282	97	185	47	13	34	210	77	133	34	9	25	
90～94	128	35	93	128	36	92	21	9	12	128	39	89	23	6	17	
95～99	38	15	23	37	8	29	5	3	2	39	8	31	6	3	3	
100歳以上	1	-	1	3	-	3	-	-	-	3	1	2	-	-	-	
不 詳	103	67	36	42	27	15	3	2	1	33	26	7	2	2	-	
(再 掲)																
15歳未満	530	275	255	1,116	544	572	64	37	27	291	133	158	42	20	22	
15～64歳	2,985	1,553	1,432	4,712	2,342	2,370	517	265	252	1,774	938	836	315	170	145	
65歳以上	2,143	920	1,223	2,943	1,290	1,653	421	191	230	1,611	700	911	324	145	179	
┌ 65～74歳	1,018	498	520	1,563	746	817	217	114	103	690	347	343	156	73	83	
├ 75歳以上	1,125	422	703	1,380	544	836	204	77	127	921	353	568	168	72	96	
└ 85歳以上	394	126	268	450	141	309	73	25	48	380	125	255	63	18	45	
割合(%)																
15歳未満	9.4	10.0	8.8	12.7	13.0	12.4	6.4	7.5	5.3	7.9	7.5	8.3	6.2	6.0	6.4	
15～64歳	52.8	56.5	49.2	53.7	56.1	51.6	51.6	53.8	49.5	48.3	53.0	43.9	46.3	50.7	41.9	
65歳以上	37.9	33.5	42.0	33.6	30.9	36.0	42.0	38.7	45.2	43.8	39.5	47.8	47.6	43.3	51.7	
┌ 65～74歳	18.0	18.1	17.9	17.8	17.9	17.8	21.7	23.1	20.2	18.8	19.6	18.0	22.9	21.8	24.0	
├ 75歳以上	19.9	15.4	24.2	15.7	13.0	18.2	20.4	15.6	25.0	25.1	19.9	29.8	24.7	21.5	27.7	
└ 85歳以上	7.0	4.6	9.2	5.1	3.4	6.7	7.3	5.1	9.4	10.3	7.1	13.4	9.3	5.4	13.0	
平均年齢	52.9	50.6	55.1	49.3	47.9	50.5	56.2	54.5	57.9	56.2	54.2	57.9	57.8	56.5	59.1	



飯坂町茂庭			大笹生の一部			信 夫			大 森			永井川		
計	男	女	計	男	女	計	男	女	計	男	女	計	男	女
349	178	171	10	5	5	24,591	12,119	12,472	14,978	7,415	7,563	4,593	2,361	2,232
2	-	2	-	-	-	962	484	478	642	319	323	172	71	101
3	2	1	-	-	-	1,014	518	496	619	318	301	159	89	70
7	4	3	-	-	-	1,081	593	488	698	379	319	208	114	94
6	5	1	-	-	-	1,150	567	583	765	366	399	264	137	127
7	4	3	2	1	1	1,044	545	499	730	393	337	322	179	143
6	4	2	-	-	-	1,113	574	539	796	414	382	247	137	110
13	8	5	-	-	-	1,311	666	645	899	462	437	277	151	126
7	2	5	-	-	-	1,439	717	722	908	438	470	277	134	143
10	7	3	-	-	-	1,566	804	762	982	500	482	322	172	150
25	14	11	2	1	1	1,744	884	860	1,146	561	585	372	196	176
22	10	12	-	-	-	1,466	702	764	930	461	469	295	143	152
26	14	12	-	-	-	1,519	755	764	868	420	448	267	133	134
38	19	19	-	-	-	1,720	832	888	916	420	496	267	128	139
44	22	22	1	1	-	1,924	980	944	1,018	548	470	267	147	120
41	21	20	3	1	2	1,731	875	856	902	445	457	225	114	111
36	21	15	1	-	1	1,197	540	657	646	288	358	169	76	93
22	8	14	1	1	-	937	418	519	509	233	276	116	56	60
21	9	12	-	-	-	665	235	430	342	128	214	81	34	47
9	3	6	-	-	-	381	93	288	188	51	137	44	8	36
1	-	1	-	-	-	98	22	76	48	11	37	12	3	9
-	-	-	-	-	-	13	1	12	6	-	6	1	-	1
3	1	2	-	-	-	516	314	202	420	260	160	229	139	90
12	6	6	-	-	-	3,057	1,595	1,462	1,959	1,016	943	539	274	265
160	87	73	4	2	2	14,072	7,046	7,026	8,940	4,435	4,505	2,910	1,510	1,400
174	84	90	6	3	3	6,946	3,164	3,782	3,659	1,704	1,955	915	438	477
85	43	42	4	2	2	3,655	1,855	1,800	1,920	993	927	492	261	231
89	41	48	2	1	1	3,291	1,309	1,982	1,739	711	1,028	423	177	246
31	12	19	-	-	-	1,157	351	806	584	190	394	138	45	93
3.5	3.4	3.6	-	-	-	12.7	13.5	11.9	13.5	14.2	12.7	12.4	12.3	12.4
46.2	49.2	43.2	40.0	40.0	40.0	58.5	59.7	57.3	61.4	62.0	60.9	66.7	68.0	65.4
50.3	47.5	53.3	60.0	60.0	60.0	28.9	26.8	30.8	25.1	23.8	26.4	21.0	19.7	22.3
24.6	24.3	24.9	40.0	40.0	40.0	15.2	15.7	14.7	13.2	13.9	12.5	11.3	11.7	10.8
25.7	23.2	28.4	20.0	20.0	20.0	13.7	11.1	16.2	11.9	9.9	13.9	9.7	8.0	11.5
9.0	6.8	11.2	-	-	-	4.8	3.0	6.6	4.0	2.7	5.3	3.2	2.0	4.3
61.1	59.4	62.9	58.5	58.3	58.7	47.5	46.1	48.9	45.4	44.2	46.5	43.6	42.7	44.6

( つ づ き )

年 齢	大 森			鳥 川			成 川			下鳥渡			上鳥渡		
	計	男	女	計	男	女	計	男	女	計	男	女	計	男	女
	総 数	10,385	5,054	5,331	7,262	3,560	3,702	1,698	845	853	1,113	549	564	4,451	2,166
0～4歳	470	248	222	272	140	132	57	32	25	39	20	19	176	88	88
5～9	460	229	231	329	169	160	72	41	31	37	18	19	220	110	110
10～14	490	265	225	303	166	137	46	26	20	40	20	20	217	120	97
15～19	501	229	272	313	161	152	62	31	31	54	24	30	197	106	91
20～24	408	214	194	255	122	133	51	25	26	51	24	27	153	73	80
25～29	549	277	272	261	130	131	58	25	33	56	33	23	147	72	75
30～34	622	311	311	333	162	171	75	40	35	60	27	33	198	95	103
35～39	631	304	327	436	226	210	84	43	41	64	38	26	288	145	143
40～44	660	328	332	465	235	230	99	47	52	80	41	39	286	147	139
45～49	774	365	409	453	245	208	123	73	50	74	40	34	256	132	124
50～54	635	318	317	428	188	240	94	44	50	74	29	45	260	115	145
55～59	601	287	314	509	261	248	116	63	53	40	25	15	353	173	180
60～64	649	292	357	600	312	288	133	74	59	64	23	41	403	215	188
65～69	751	401	350	649	313	336	139	63	76	102	53	49	408	197	211
70～74	677	331	346	597	298	299	162	84	78	100	52	48	335	162	173
75～79	477	212	265	370	168	202	115	47	68	65	33	32	190	88	102
80～84	393	177	216	272	118	154	80	37	43	41	18	23	151	63	88
85～89	261	94	167	203	68	135	65	22	43	20	8	12	118	38	80
90～94	144	43	101	89	19	70	25	7	18	9	1	8	55	11	44
95～99	36	8	28	25	5	20	3	-	3	4	1	3	18	4	14
100歳以上	5	-	5	4	-	4	1	-	1	-	-	-	3	-	3
不 詳	191	121	70	96	54	42	38	21	17	39	21	18	19	12	7
(再 掲)															
15歳未満	1,420	742	678	904	475	429	175	99	76	116	58	58	613	318	295
15～64歳	6,030	2,925	3,105	4,053	2,042	2,011	895	465	430	617	304	313	2,541	1,273	1,268
65歳以上	2,744	1,266	1,478	2,209	989	1,220	590	260	330	341	166	175	1,278	563	715
┌ 65～74歳	1,428	732	696	1,246	611	635	301	147	154	202	105	97	743	359	384
├ 75歳以上	1,316	534	782	963	378	585	289	113	176	139	61	78	535	204	331
└ 85歳以上	446	145	301	321	92	229	94	29	65	33	10	23	194	53	141
割合(%)															
15歳未満	13.9	15.0	12.9	12.6	13.5	11.7	10.5	12.0	9.1	10.8	11.0	10.6	13.8	14.8	12.9
15～64歳	59.2	59.3	59.0	56.6	58.2	54.9	53.9	56.4	51.4	57.4	57.6	57.3	57.3	59.1	55.7
65歳以上	26.9	25.7	28.1	30.8	28.2	33.3	35.5	31.6	39.5	31.8	31.4	32.1	28.8	26.1	31.4
┌ 65～74歳	14.0	14.8	13.2	17.4	17.4	17.3	18.1	17.8	18.4	18.8	19.9	17.8	16.8	16.7	16.9
├ 75歳以上	12.9	10.8	14.9	13.4	10.8	16.0	17.4	13.7	21.1	12.9	11.6	14.3	12.1	9.5	14.5
└ 85歳以上	4.4	2.9	5.7	4.5	2.6	6.3	5.7	3.5	7.8	3.1	1.9	4.2	4.4	2.5	6.2
平均年齢	46.1	44.9	47.3	48.8	47.4	50.2	51.6	49.8	53.3	47.9	47.2	48.6	48.0	46.5	49.5

						平 田			山 田			小 田		
しのぶ台ニュータウン			左記を除く上鳥渡											
計	男	女	計	男	女	計	男	女	計	男	女	計	男	女
2,582	1,267	1,315	1,869	899	970	2,351	1,144	1,207	561	284	277	1,131	556	575
99	46	53	77	42	35	48	25	23	12	7	5	22	11	11
133	69	64	87	41	46	66	31	35	17	9	8	26	12	14
143	76	67	74	44	30	80	48	32	21	12	9	41	22	19
115	59	56	82	47	35	72	40	32	18	10	8	35	20	15
93	43	50	60	30	30	59	30	29	14	6	8	32	18	14
94	43	51	53	29	24	56	30	26	16	10	6	28	13	15
119	62	57	79	33	46	79	42	37	16	9	7	41	21	20
179	91	88	109	54	55	95	53	42	28	16	12	40	23	17
169	87	82	117	60	57	119	69	50	26	19	7	62	32	30
145	77	68	111	55	56	145	78	67	32	16	16	82	45	37
165	74	91	95	41	54	108	53	55	32	17	15	57	27	30
239	111	128	114	62	52	142	74	68	31	19	12	77	39	38
257	144	113	146	71	75	204	100	104	48	22	26	94	46	48
243	116	127	165	81	84	257	119	138	76	32	44	125	57	68
184	90	94	151	72	79	232	132	100	61	35	26	102	59	43
81	35	46	109	53	56	181	84	97	42	20	22	92	43	49
54	23	31	97	40	57	156	67	89	27	12	15	83	37	46
36	9	27	82	29	53	120	39	81	21	7	14	53	18	35
13	2	11	42	9	33	104	23	81	19	5	14	32	10	22
7	2	5	11	2	9	25	6	19	4	1	3	7	3	4
2	-	2	1	-	1	3	1	2	-	-	-	-	-	-
12	8	4	7	4	3	-	-	-	-	-	-	-	-	-
375	191	184	238	127	111	194	104	90	50	28	22	89	45	44
1,575	791	784	966	482	484	1,079	569	510	261	144	117	548	284	264
620	277	343	658	286	372	1,078	471	607	250	112	138	494	227	267
427	206	221	316	153	163	489	251	238	137	67	70	227	116	111
193	71	122	342	133	209	589	220	369	113	45	68	267	111	156
58	13	45	136	40	96	252	69	183	44	13	31	92	31	61
14.6	15.2	14.0	12.8	14.2	11.5	8.3	9.1	7.5	8.9	9.9	7.9	7.9	8.1	7.7
61.3	62.8	59.8	51.9	53.9	50.1	45.9	49.7	42.3	46.5	50.7	42.2	48.5	51.1	45.9
24.1	22.0	26.2	35.3	32.0	38.5	45.9	41.2	50.3	44.6	39.4	49.8	43.7	40.8	46.4
16.6	16.4	16.9	17.0	17.1	16.9	20.8	21.9	19.7	24.4	23.6	25.3	20.1	20.9	19.3
7.5	5.6	9.3	18.4	14.9	21.6	25.1	19.2	30.6	20.1	15.8	24.5	23.6	20.0	27.1
2.3	1.0	3.4	7.3	4.5	9.9	10.7	6.0	15.2	7.8	4.6	11.2	8.1	5.6	10.6
46.1	45.2	47.0	50.7	48.4	52.8	57.1	54.3	59.7	55.6	53.0	58.3	56.2	54.6	57.8

( つ づ き )

年 齢	平 石			松 川			松 川			松川町美郷			美郷一丁目		
	計	男	女	計	男	女	計	男	女	計	男	女	計	男	女
	総 数	659	304	355	14,882	7,549	7,333	7,697	3,779	3,918	2,769	1,379	1,390	638	309
0～4歳	14	7	7	400	209	191	234	123	111	123	66	57	38	22	16
5～9	23	10	13	439	229	210	307	159	148	119	70	49	20	12	8
10～14	18	14	4	522	281	241	339	184	155	159	82	77	26	13	13
15～19	19	10	9	1,025	566	459	387	199	188	189	101	88	26	11	15
20～24	13	6	7	1,487	815	672	369	181	188	163	80	83	45	17	28
25～29	12	7	5	564	297	267	341	166	175	146	66	80	49	23	26
30～34	22	12	10	592	307	285	367	192	175	177	89	88	73	39	34
35～39	27	14	13	669	349	320	399	203	196	167	82	85	36	17	19
40～44	31	18	13	755	397	358	466	231	235	192	94	98	34	18	16
45～49	31	17	14	849	423	426	552	279	273	227	114	113	29	14	15
50～54	19	9	10	778	381	397	477	232	245	192	93	99	33	12	21
55～59	34	16	18	916	454	462	543	261	282	220	95	125	54	26	28
60～64	62	32	30	962	491	471	537	268	269	192	100	92	50	25	25
65～69	56	30	26	1,038	540	498	520	273	247	133	76	57	29	16	13
70～74	69	38	31	1,083	549	534	556	278	278	113	51	62	30	15	15
75～79	47	21	26	714	341	373	380	172	208	78	36	42	12	6	6
80～84	46	18	28	677	281	396	377	153	224	65	31	34	16	4	12
85～89	46	14	32	502	184	318	245	101	144	35	14	21	6	3	3
90～94	53	8	45	232	62	170	101	24	77	21	5	16	6	2	4
95～99	14	2	12	57	8	49	21	4	17	2	-	2	-	-	-
100歳以上	3	1	2	6	2	4	4	1	3	-	-	-	-	-	-
不 詳	-	-	-	615	383	232	175	95	80	56	34	22	26	14	12
<hr/>															
(再 掲)															
15歳未満	55	31	24	1,361	719	642	880	466	414	401	218	183	84	47	37
15～64歳	270	141	129	8,597	4,480	4,117	4,438	2,212	2,226	1,865	914	951	429	202	227
65歳以上	334	132	202	4,309	1,967	2,342	2,204	1,006	1,198	447	213	234	99	46	53
{ 65～74歳 75歳以上 85歳以上                     }	125	68	57	2,121	1,089	1,032	1,076	551	525	246	127	119	59	31	28
	209	64	145	2,188	878	1,310	1,128	455	673	201	86	115	40	15	25
	116	25	91	797	256	541	371	130	241	58	19	39	12	5	7
割合(%)															
15歳未満	8.3	10.2	6.8	9.5	10.0	9.0	11.7	12.6	10.8	14.8	16.2	13.4	13.7	15.9	11.7
15～64歳	41.0	46.4	36.3	60.3	62.5	58.0	59.0	60.0	58.0	68.7	68.0	69.5	70.1	68.5	71.6
65歳以上	50.7	43.4	56.9	30.2	27.4	33.0	29.3	27.3	31.2	16.5	15.8	17.1	16.2	15.6	16.7
{ 65～74歳 75歳以上 85歳以上                     }	19.0	22.4	16.1	14.9	15.2	14.5	14.3	15.0	13.7	9.1	9.4	8.7	9.6	10.5	8.8
	31.7	21.1	40.8	15.3	12.3	18.4	15.0	12.4	17.5	7.4	6.4	8.4	6.5	5.1	7.9
	17.6	8.2	25.6	5.6	3.6	7.6	4.9	3.5	6.3	2.1	1.4	2.9	2.0	1.7	2.2
平均年齢	59.9	55.1	64.0	47.6	45.7	49.5	48.3	46.9	49.7	41.9	40.8	43.0	41.5	40.5	42.4

									左記を除く松川町			金谷川		
美郷二丁目			美郷三丁目			美郷四丁目			計	男	女	計	男	女
計	男	女	計	男	女	計	男	女						
1,055	527	528	702	356	346	374	187	187	4,928	2,400	2,528	4,093	2,233	1,860
35	18	17	29	15	14	21	11	10	111	57	54	56	27	29
54	33	21	36	22	14	9	3	6	188	89	99	49	21	28
78	41	37	42	21	21	13	7	6	180	102	78	76	38	38
89	49	40	48	27	21	26	14	12	198	98	100	549	315	234
56	26	30	32	19	13	30	18	12	206	101	105	1,033	598	435
35	17	18	32	14	18	30	12	18	195	100	95	99	59	40
43	20	23	36	17	19	25	13	12	190	103	87	89	47	42
72	34	38	36	17	19	23	14	9	232	121	111	103	56	47
78	36	42	57	29	28	23	11	12	274	137	137	125	76	49
108	57	51	62	29	33	28	14	14	325	165	160	136	66	70
80	38	42	56	32	24	23	11	12	285	139	146	136	65	71
65	28	37	61	24	37	40	17	23	323	166	157	156	89	67
70	35	35	51	28	23	21	12	9	345	168	177	184	99	85
58	31	27	29	20	9	17	9	8	387	197	190	194	98	96
46	20	26	24	11	13	13	5	8	443	227	216	239	117	122
29	16	13	25	9	16	12	5	7	302	136	166	162	79	83
23	10	13	16	10	6	10	7	3	312	122	190	140	68	72
13	7	6	11	2	9	5	2	3	210	87	123	102	34	68
8	3	5	4	-	4	3	-	3	80	19	61	49	15	34
1	-	1	1	-	1	-	-	-	19	4	15	11	1	10
-	-	-	-	-	-	-	-	-	4	1	3	-	-	-
14	8	6	14	10	4	2	2	-	119	61	58	405	265	140
167	92	75	107	58	49	43	21	22	479	248	231	181	86	95
696	340	356	471	236	235	269	136	133	2,573	1,298	1,275	2,610	1,470	1,140
178	87	91	110	52	58	60	28	32	1,757	793	964	897	412	485
104	51	53	53	31	22	30	14	16	830	424	406	433	215	218
74	36	38	57	21	36	30	14	16	927	369	558	464	197	267
22	10	12	16	2	14	8	2	6	313	111	202	162	50	112
16.0	17.7	14.4	15.6	16.8	14.3	11.6	11.4	11.8	10.0	10.6	9.4	4.9	4.4	5.5
66.9	65.5	68.2	68.5	68.2	68.7	72.3	73.5	71.1	53.5	55.5	51.6	70.8	74.7	66.3
17.1	16.8	17.4	16.0	15.0	17.0	16.1	15.1	17.1	36.5	33.9	39.0	24.3	20.9	28.2
10.0	9.8	10.2	7.7	9.0	6.4	8.1	7.6	8.6	17.3	18.1	16.4	11.7	10.9	12.7
7.1	6.9	7.3	8.3	6.1	10.5	8.1	7.6	8.6	19.3	15.8	22.6	12.6	10.0	15.5
2.1	1.9	2.3	2.3	0.6	4.1	2.2	1.1	3.2	6.5	4.7	8.2	4.4	2.5	6.5
41.8	40.9	42.8	42.5	41.0	44.0	41.8	41.0	42.7	51.9	50.4	53.4	41.3	39.2	43.6

(つづき)

年 齢															
	松川町関谷			松川町浅川			金谷川			光が丘			松川町金沢		
	計	男	女	計	男	女	計	男	女	計	男	女	計	男	女
総 数	1,842	1,016	826	1,172	602	570	485	337	148	51	13	38	543	265	278
0～4歳	13	5	8	16	5	11	-	-	-	8	5	3	19	12	7
5～9	4	3	1	32	8	24	-	-	-	-	-	-	13	10	3
10～14	18	9	9	39	19	20	-	-	-	2	1	1	17	9	8
15～19	328	181	147	59	33	26	143	94	49	2	1	1	17	6	11
20～24	645	368	277	97	55	42	264	169	95	14	-	14	13	6	7
25～29	42	25	17	33	23	10	6	3	3	6	-	6	12	8	4
30～34	23	11	12	37	21	16	2	1	1	3	-	3	24	14	10
35～39	23	21	2	51	26	25	1	1	-	1	-	1	27	8	19
40～44	29	20	9	63	36	27	-	-	-	-	-	-	33	20	13
45～49	44	21	23	63	34	29	-	-	-	1	-	1	28	11	17
50～54	43	16	27	63	34	29	-	-	-	-	-	-	30	15	15
55～59	37	23	14	72	39	33	-	-	-	4	2	2	43	25	18
60～64	53	30	23	80	40	40	-	-	-	2	2	-	49	27	22
65～69	54	28	26	84	49	35	-	-	-	1	-	1	55	21	34
70～74	68	32	36	113	51	62	-	-	-	1	1	-	57	33	24
75～79	52	26	26	81	38	43	-	-	-	1	-	1	28	15	13
80～84	38	20	18	68	34	34	-	-	-	1	1	-	33	13	20
85～89	21	6	15	52	19	33	-	-	-	1	-	1	28	9	19
90～94	13	3	10	21	9	12	-	-	-	-	-	-	15	3	12
95～99	5	-	5	4	1	3	-	-	-	-	-	-	2	-	2
100歳以上	-	-	-	-	-	-	-	-	-	-	-	-	-	-	-
不 詳	289	168	121	44	28	16	69	69	-	3	-	3	-	-	-
(再 掲)															
15歳未満	35	17	18	87	32	55	-	-	-	10	6	4	49	31	18
15～64歳	1,267	716	551	618	341	277	416	268	148	33	5	28	276	140	136
65歳以上	251	115	136	423	201	222	-	-	-	5	2	3	218	94	124
┌ 65～74歳	122	60	62	197	100	97	-	-	-	2	1	1	112	54	58
├ 75歳以上	129	55	74	226	101	125	-	-	-	3	1	2	106	40	66
└ 85歳以上	39	9	30	77	29	48	-	-	-	1	-	1	45	12	33
割合(%)															
15歳未満	2.3	2.0	2.6	7.7	5.6	9.9	-	-	-	20.8	46.2	11.4	9.0	11.7	6.5
15～64歳	81.6	84.4	78.2	54.8	59.4	50.0	100.0	100.0	100.0	68.8	38.5	80.0	50.8	52.8	48.9
65歳以上	16.2	13.6	19.3	37.5	35.0	40.1	-	-	-	10.4	15.4	8.6	40.1	35.5	44.6
┌ 65～74歳	7.9	7.1	8.8	17.5	17.4	17.5	-	-	-	4.2	7.7	2.9	20.6	20.4	20.9
├ 75歳以上	8.3	6.5	10.5	20.0	17.6	22.6	-	-	-	6.3	7.7	5.7	19.5	15.1	23.7
└ 85歳以上	2.5	1.1	4.3	6.8	5.1	8.7	-	-	-	2.1	-	2.9	8.3	4.5	11.9
平均年齢	34.5	33.0	36.3	52.1	51.2	53.0	20.9	20.9	20.9	30.9	33.5	30.0	54.7	52.1	57.1

水 原			松川町水原			下川崎			松川町沼袋			松川町下川崎		
計	男	女	計	男	女	計	男	女	計	男	女	計	男	女
943	460	483	943	460	483	2,149	1,077	1,072	1,634	825	809	515	252	263
19	9	10	19	9	10	91	50	41	76	44	32	15	6	9
12	7	5	12	7	5	71	42	29	50	30	20	21	12	9
25	16	9	25	16	9	82	43	39	50	27	23	32	16	16
12	6	6	12	6	6	77	46	31	59	36	23	18	10	8
23	12	11	23	12	11	62	24	38	48	20	28	14	4	10
37	21	16	37	21	16	87	51	36	74	45	29	13	6	7
35	18	17	35	18	17	101	50	51	81	39	42	20	11	9
40	23	17	40	23	17	127	67	60	99	55	44	28	12	16
40	22	18	40	22	18	124	68	56	102	58	44	22	10	12
39	17	22	39	17	22	122	61	61	92	47	45	30	14	16
43	25	18	43	25	18	122	59	63	101	46	55	21	13	8
73	37	36	73	37	36	144	67	77	108	46	62	36	21	15
83	45	38	83	45	38	158	79	79	113	59	54	45	20	25
115	64	51	115	64	51	209	105	104	153	75	78	56	30	26
91	48	43	91	48	43	197	106	91	146	77	69	51	29	22
59	28	31	59	28	31	113	62	51	87	48	39	26	14	12
67	24	43	67	24	43	93	36	57	70	26	44	23	10	13
68	22	46	68	22	46	87	27	60	59	18	41	28	9	19
42	12	30	42	12	30	40	11	29	27	8	19	13	3	10
18	3	15	18	3	15	7	-	7	6	-	6	1	-	1
2	1	1	2	1	1	-	-	-	-	-	-	-	-	-
-	-	-	-	-	-	35	23	12	33	21	12	2	2	-
56	32	24	56	32	24	244	135	109	176	101	75	68	34	34
425	226	199	425	226	199	1,124	572	552	877	451	426	247	121	126
462	202	260	462	202	260	746	347	399	548	252	296	198	95	103
206	112	94	206	112	94	406	211	195	299	152	147	107	59	48
256	90	166	256	90	166	340	136	204	249	100	149	91	36	55
130	38	92	130	38	92	134	38	96	92	26	66	42	12	30
5.9	7.0	5.0	5.9	7.0	5.0	11.5	12.8	10.3	11.0	12.6	9.4	13.3	13.6	12.9
45.1	49.1	41.2	45.1	49.1	41.2	53.2	54.3	52.1	54.8	56.1	53.5	48.1	48.4	47.9
49.0	43.9	53.8	49.0	43.9	53.8	35.3	32.9	37.6	34.2	31.3	37.1	38.6	38.0	39.2
21.8	24.3	19.5	21.8	24.3	19.5	19.2	20.0	18.4	18.7	18.9	18.4	20.9	23.6	18.3
27.1	19.6	34.4	27.1	19.6	34.4	16.1	12.9	19.2	15.6	12.4	18.7	17.7	14.4	20.9
13.8	8.3	19.0	13.8	8.3	19.0	6.3	3.6	9.1	5.7	3.2	8.3	8.2	4.8	11.4
59.7	56.5	62.6	59.7	56.5	62.6	50.8	48.8	52.7	50.3	48.0	52.7	52.2	51.4	52.9

( つ づ き )

年 齢	吾 妻			野 田						笹木野			上野寺			下野寺		
	計	男	女	計	男	女	計	男	女	計	男	女	計	男	女			
	総 数	23,965	11,570	12,395	15,212	7,347	7,865	6,799	3,289	3,510	830	417	413	743	364	379		
0～4歳	748	376	372	501	257	244	175	84	91	24	13	11	27	16	11			
5～9	948	474	474	588	304	284	248	130	118	23	10	13	22	10	12			
10～14	1,112	548	564	724	336	388	353	164	189	31	15	16	37	19	18			
15～19	974	514	460	624	329	295	288	155	133	29	20	9	33	22	11			
20～24	847	441	406	602	304	298	243	115	128	23	14	9	29	13	16			
25～29	967	499	468	707	363	344	257	140	117	28	14	14	22	13	9			
30～34	1,070	548	522	750	389	361	266	138	128	28	16	12	39	21	18			
35～39	1,301	654	647	839	421	418	336	169	167	32	16	16	33	16	17			
40～44	1,567	773	794	1,065	531	534	471	236	235	42	24	18	40	20	20			
45～49	1,622	813	809	1,103	554	549	503	267	236	46	28	18	54	24	30			
50～54	1,525	768	757	1,013	499	514	418	202	216	47	21	26	39	22	17			
55～59	1,501	734	767	970	468	502	432	213	219	42	20	22	62	32	30			
60～64	1,573	777	796	963	468	495	449	218	231	70	32	38	41	19	22			
65～69	1,904	887	1,017	1,087	502	585	507	239	268	95	53	42	67	34	33			
70～74	1,934	949	985	1,088	504	584	566	260	306	76	35	41	56	27	29			
75～79	1,469	650	819	877	385	492	490	217	273	67	34	33	51	21	30			
80～84	1,145	482	663	652	283	369	344	156	188	52	22	30	56	23	33			
85～89	823	297	526	432	160	272	220	83	137	46	19	27	20	8	12			
90～94	404	116	288	223	67	156	115	42	73	23	9	14	14	3	11			
95～99	100	21	79	40	9	31	18	3	15	3	-	3	-	-	-			
100歳以上	12	2	10	5	1	4	3	-	3	1	-	1	-	-	-			
不 詳	419	247	172	359	213	146	97	58	39	2	2	-	1	1	-			
<hr/>																		
(再 掲)																		
15歳未満	2,808	1,398	1,410	1,813	897	916	776	378	398	78	38	40	86	45	41			
15～64歳	12,947	6,521	6,426	8,636	4,326	4,310	3,663	1,853	1,810	387	205	182	392	202	190			
65歳以上	7,791	3,404	4,387	4,404	1,911	2,493	2,263	1,000	1,263	363	172	191	264	116	148			
┌ 65～74歳	3,838	1,836	2,002	2,175	1,006	1,169	1,073	499	574	171	88	83	123	61	62			
┌ 75歳以上	3,953	1,568	2,385	2,229	905	1,324	1,190	501	689	192	84	108	141	55	86			
┌ 85歳以上	1,339	436	903	700	237	463	356	128	228	73	28	45	34	11	23			
割合(%)																		
15歳未満	11.9	12.3	11.5	12.2	12.6	11.9	11.6	11.7	11.5	9.4	9.2	9.7	11.6	12.4	10.8			
15～64歳	55.0	57.6	52.6	58.1	60.6	55.8	54.7	57.4	52.1	46.7	49.4	44.1	52.8	55.6	50.1			
65歳以上	33.1	30.1	35.9	29.7	26.8	32.3	33.8	31.0	36.4	43.8	41.4	46.2	35.6	32.0	39.1			
┌ 65～74歳	16.3	16.2	16.4	14.6	14.1	15.1	16.0	15.4	16.5	20.7	21.2	20.1	16.6	16.8	16.4			
┌ 75歳以上	16.8	13.8	19.5	15.0	12.7	17.2	17.8	15.5	19.9	23.2	20.2	26.2	19.0	15.2	22.7			
┌ 85歳以上	5.7	3.9	7.4	4.7	3.3	6.0	5.3	4.0	6.6	8.8	6.7	10.9	4.6	3.0	6.1			
平均年齢	49.9	48.3	51.4	48.3	46.8	49.7	50.4	49.0	51.7	55.1	53.2	56.9	50.7	48.5	52.8			



八島田			東中央二丁目			東中央三丁目			西中央一丁目			西中央二丁目		
計	男	女	計	男	女	計	男	女	計	男	女	計	男	女
1,808	910	898	346	167	179	436	189	247	307	143	164	370	181	189
99	49	50	6	4	2	10	3	7	10	4	6	11	5	6
116	65	51	13	8	5	10	7	3	22	9	13	7	5	2
88	42	46	18	13	5	12	5	7	15	9	6	7	4	3
59	29	30	19	7	12	15	3	12	9	3	6	12	5	7
71	41	30	23	11	12	24	11	13	4	2	2	20	11	9
92	53	39	12	8	4	30	14	16	13	3	10	42	23	19
117	59	58	7	4	3	19	11	8	20	10	10	21	11	10
138	67	71	18	8	10	25	11	14	29	15	14	21	9	12
126	70	56	26	10	16	28	10	18	27	13	14	28	13	15
110	54	56	33	17	16	37	19	18	18	6	12	28	13	15
111	61	50	38	18	20	41	17	24	20	11	9	24	10	14
116	62	54	28	15	13	35	10	25	22	12	10	15	7	8
104	52	52	18	10	8	37	21	16	16	9	7	23	13	10
105	51	54	17	5	12	37	16	21	15	7	8	25	14	11
92	47	45	20	8	12	22	7	15	22	8	14	29	13	16
63	26	37	17	9	8	19	10	9	11	7	4	16	4	12
52	20	32	19	7	12	6	3	3	10	3	7	15	9	6
57	20	37	8	4	4	12	3	9	5	2	3	6	1	5
22	7	15	3	-	3	7	1	6	2	1	1	4	1	3
6	3	3	3	1	2	1	-	1	-	-	-	2	-	2
-	-	-	-	-	-	-	-	-	-	-	-	-	-	-
64	32	32	-	-	-	9	7	2	17	9	8	14	10	4
303	156	147	37	25	12	32	15	17	47	22	25	25	14	11
1,044	548	496	222	108	114	291	127	164	178	84	94	234	115	119
397	174	223	87	34	53	104	40	64	65	28	37	97	42	55
197	98	99	37	13	24	59	23	36	37	15	22	54	27	27
200	76	124	50	21	29	45	17	28	28	13	15	43	15	28
85	30	55	14	5	9	20	4	16	7	3	4	12	2	10
17.4	17.8	17.0	10.7	15.0	6.7	7.5	8.2	6.9	16.2	16.4	16.0	7.0	8.2	5.9
59.9	62.4	57.3	64.2	64.7	63.7	68.1	69.8	66.9	61.4	62.7	60.3	65.7	67.3	64.3
22.8	19.8	25.8	25.1	20.4	29.6	24.4	22.0	26.1	22.4	20.9	23.7	27.2	24.6	29.7
11.3	11.2	11.4	10.7	7.8	13.4	13.8	12.6	14.7	12.8	11.2	14.1	15.2	15.8	14.6
11.5	8.7	14.3	14.5	12.6	16.2	10.5	9.3	11.4	9.7	9.7	9.6	12.1	8.8	15.1
4.9	3.4	6.4	4.0	3.0	5.0	4.7	2.2	6.5	2.4	2.2	2.6	3.4	1.2	5.4
43.8	42.3	45.3	47.9	45.3	50.3	48.5	47.4	49.3	44.7	45.1	44.5	47.3	45.5	49.0

( つ づ き )

年 齢															
	西中央三丁目			西中央四丁目			西中央五丁目			南中央一丁目			南中央二丁目		
	計	男	女	計	男	女	計	男	女	計	男	女	計	男	女
総 数	481	250	231	451	214	237	426	206	220	172	86	86	333	155	178
0～4歳	15	7	8	17	9	8	21	12	9	8	6	2	12	9	3
5～9	12	6	6	8	5	3	23	11	12	3	1	2	13	7	6
10～14	18	10	8	23	10	13	14	6	8	8	2	6	16	7	9
15～19	29	17	12	24	13	11	21	7	14	2	1	1	10	4	6
20～24	27	17	10	25	16	9	20	9	11	6	3	3	13	6	7
25～29	30	15	15	32	16	16	26	12	14	2	1	1	25	9	16
30～34	38	20	18	30	14	16	26	11	15	14	7	7	20	7	13
35～39	17	8	9	26	14	12	31	15	16	7	3	4	14	11	3
40～44	33	19	14	15	6	9	44	22	22	18	8	10	42	18	24
45～49	39	19	20	40	16	24	33	17	16	12	9	3	26	12	14
50～54	50	25	25	34	15	19	29	18	11	11	5	6	31	13	18
55～59	34	13	21	33	20	13	27	14	13	5	3	2	29	16	13
60～64	26	17	9	15	5	10	29	14	15	4	1	3	23	11	12
65～69	29	13	16	26	11	15	18	7	11	12	5	7	15	7	8
70～74	24	13	11	24	10	14	15	8	7	8	4	4	12	7	5
75～79	20	9	11	21	12	9	10	4	6	10	4	6	5	1	4
80～84	9	4	5	19	10	9	11	3	8	3	1	2	11	3	8
85～89	3	1	2	14	4	10	5	3	2	3	-	3	2	1	1
90～94	4	-	4	13	1	12	2	1	1	2	-	2	2	-	2
95～99	1	1	-	2	-	2	-	-	-	1	-	1	1	-	1
100歳以上	-	-	-	-	-	-	-	-	-	1	1	-	-	-	-
不 詳	23	16	7	10	7	3	21	12	9	32	21	11	11	6	5
<hr/>															
(再 掲)															
15歳未満	45	23	22	48	24	24	58	29	29	19	9	10	41	23	18
15～64歳	323	170	153	274	135	139	286	139	147	81	41	40	233	107	126
65歳以上	90	41	49	119	48	71	61	26	35	40	15	25	48	19	29
{ 65～74歳 75歳以上 85歳以上                     }	53	26	27	50	21	29	33	15	18	20	9	11	27	14	13
	37	15	22	69	27	42	28	11	17	20	6	14	21	5	16
	8	2	6	29	5	24	7	4	3	7	1	6	5	1	4
割合(%)															
15歳未満	9.8	9.8	9.8	10.9	11.6	10.3	14.3	14.9	13.7	13.6	13.8	13.3	12.7	15.4	10.4
15～64歳	70.5	72.6	68.3	62.1	65.2	59.4	70.6	71.6	69.7	57.9	63.1	53.3	72.4	71.8	72.8
65歳以上	19.7	17.5	21.9	27.0	23.2	30.3	15.1	13.4	16.6	28.6	23.1	33.3	14.9	12.8	16.8
{ 65～74歳 75歳以上 85歳以上                     }	11.6	11.1	12.1	11.3	10.1	12.4	8.1	7.7	8.5	14.3	13.8	14.7	8.4	9.4	7.5
	8.1	6.4	9.8	15.6	13.0	17.9	6.9	5.7	8.1	14.3	9.2	18.7	6.5	3.4	9.2
	1.7	0.9	2.7	6.6	2.4	10.3	1.7	2.1	1.4	5.0	1.5	8.0	1.6	0.7	2.3
平均年齢	44.3	43.1	45.6	46.8	44.0	49.4	41.7	41.9	41.5	47.2	44.4	49.7	43.5	42.0	44.8

南中央三丁目			南中央四丁目			北中央一丁目			北中央二丁目			北中央三丁目		
計	男	女	計	男	女	計	男	女	計	男	女	計	男	女
169	77	92	213	101	112	253	132	121	557	229	328	518	237	281
8	5	3	14	6	8	7	4	3	13	7	6	24	14	10
3	1	2	11	5	6	8	3	5	28	11	17	18	10	8
6	2	4	10	4	6	11	3	8	41	17	24	16	4	12
5	2	3	8	4	4	4	3	1	34	19	15	23	15	8
11	6	5	7	4	3	7	4	3	21	9	12	28	12	16
14	5	9	15	8	7	16	8	8	23	9	14	28	12	16
17	9	8	17	8	9	10	7	3	27	16	11	34	20	14
14	5	9	19	10	9	18	13	5	29	15	14	32	16	16
10	4	6	18	8	10	17	9	8	45	23	22	35	18	17
8	4	4	15	8	7	13	8	5	55	20	35	33	13	20
22	13	9	17	10	7	21	14	7	34	16	18	26	8	18
11	3	8	6	1	5	16	8	8	30	9	21	27	10	17
14	6	8	6	4	2	17	8	9	35	10	25	36	18	18
8	3	5	8	1	7	20	5	15	43	12	31	40	19	21
5	5	-	13	8	5	31	18	13	38	14	24	35	12	23
3	-	3	6	1	5	14	7	7	31	9	22	23	10	13
1	1	-	6	2	4	7	2	5	21	10	11	10	4	6
3	1	2	2	1	1	3	2	1	5	1	4	18	6	12
2	-	2	-	-	-	3	1	2	1	-	1	4	-	4
-	-	-	-	-	-	-	-	-	-	-	-	2	1	1
-	-	-	-	-	-	-	-	-	-	-	-	-	-	-
4	2	2	15	8	7	10	5	5	3	2	1	26	15	11
17	8	9	35	15	20	26	10	16	82	35	47	58	28	30
126	57	69	128	65	63	139	82	57	333	146	187	302	142	160
22	10	12	35	13	22	78	35	43	139	46	93	132	52	80
13	8	5	21	9	12	51	23	28	81	26	55	75	31	44
9	2	7	14	4	10	27	12	15	58	20	38	57	21	36
5	1	4	2	1	1	6	3	3	6	1	5	24	7	17
10.3	10.7	10.0	17.7	16.1	19.0	10.7	7.9	13.8	14.8	15.4	14.4	11.8	12.6	11.1
76.4	76.0	76.7	64.6	69.9	60.0	57.2	64.6	49.1	60.1	64.3	57.2	61.4	64.0	59.3
13.3	13.3	13.3	17.7	14.0	21.0	32.1	27.6	37.1	25.1	20.3	28.4	26.8	23.4	29.6
7.9	10.7	5.6	10.6	9.7	11.4	21.0	18.1	24.1	14.6	11.5	16.8	15.2	14.0	16.3
5.5	2.7	7.8	7.1	4.3	9.5	11.1	9.4	12.9	10.5	8.8	11.6	11.6	9.5	13.3
3.0	1.3	4.4	1.0	1.1	1.0	2.5	2.4	2.6	1.1	0.4	1.5	4.9	3.2	6.3
42.7	42.0	43.4	40.1	39.1	41.0	49.9	49.0	50.9	45.1	42.0	47.2	46.2	43.4	48.5

( つ づ き )

年 齢	庭 坂									庭 塚					
	庭 坂			李 平			町庭坂			庭 塚			二子塚		
	計	男	女	計	男	女	計	男	女	計	男	女	計	男	女
総 数	5,256	2,564	2,692	-	-	-	5,256	2,564	2,692	1,822	860	962	332	169	163
0～4歳	164	80	84	-	-	-	164	80	84	47	23	24	5	3	2
5～9	237	117	120	-	-	-	237	117	120	64	25	39	6	4	2
10～14	238	131	107	-	-	-	238	131	107	68	36	32	11	8	3
15～19	220	121	99	-	-	-	220	121	99	61	30	31	5	4	1
20～24	161	86	75	-	-	-	161	86	75	47	26	21	5	2	3
25～29	169	96	73	-	-	-	169	96	73	32	19	13	14	8	6
30～34	207	102	105	-	-	-	207	102	105	51	24	27	9	5	4
35～39	324	162	162	-	-	-	324	162	162	77	41	36	8	5	3
40～44	288	135	153	-	-	-	288	135	153	97	47	50	19	11	8
45～49	327	159	168	-	-	-	327	159	168	95	51	44	11	6	5
50～54	319	170	149	-	-	-	319	170	149	105	58	47	25	11	14
55～59	331	166	165	-	-	-	331	166	165	105	54	51	25	14	11
60～64	346	172	174	-	-	-	346	172	174	129	63	66	34	18	16
65～69	454	215	239	-	-	-	454	215	239	202	101	101	36	21	15
70～74	484	247	237	-	-	-	484	247	237	181	98	83	41	21	20
75～79	336	161	175	-	-	-	336	161	175	140	57	83	25	7	18
80～84	273	112	161	-	-	-	273	112	161	131	46	85	28	13	15
85～89	214	75	139	-	-	-	214	75	139	90	33	57	18	6	12
90～94	89	26	63	-	-	-	89	26	63	53	13	40	5	2	3
95～99	25	4	21	-	-	-	25	4	21	30	7	23	2	-	2
100歳以上	1	-	1	-	-	-	1	-	1	6	1	5	-	-	-
不 詳	49	27	22	-	-	-	49	27	22	11	7	4	-	-	-
<hr/>															
(再 掲)															
15歳未満	639	328	311	-	-	-	639	328	311	179	84	95	22	15	7
15～64歳	2,692	1,369	1,323	-	-	-	2,692	1,369	1,323	799	413	386	155	84	71
65歳以上	1,876	840	1,036	-	-	-	1,876	840	1,036	833	356	477	155	70	85
{ 65～74歳 75歳以上 85歳以上         }	938	462	476	-	-	-	938	462	476	383	199	184	77	42	35
	938	378	560	-	-	-	938	378	560	450	157	293	78	28	50
	329	105	224	-	-	-	329	105	224	179	54	125	25	8	17
割合(%)															
15歳未満	12.3	12.9	11.6	-	-	-	12.3	12.9	11.6	9.9	9.8	9.9	6.6	8.9	4.3
15～64歳	51.7	54.0	49.6	-	-	-	51.7	54.0	49.6	44.1	48.4	40.3	46.7	49.7	43.6
65歳以上	36.0	33.1	38.8	-	-	-	36.0	33.1	38.8	46.0	41.7	49.8	46.7	41.4	52.1
{ 65～74歳 75歳以上 85歳以上         }	18.0	18.2	17.8	-	-	-	18.0	18.2	17.8	21.1	23.3	19.2	23.2	24.9	21.5
	18.0	14.9	21.0	-	-	-	18.0	14.9	21.0	24.8	18.4	30.6	23.5	16.6	30.7
	6.3	4.1	8.4	-	-	-	6.3	4.1	8.4	9.9	6.3	13.0	7.5	4.7	10.4
平均年齢	50.9	49.2	52.5	-	-	-	50.9	49.2	52.5	56.3	54.0	58.3	58.6	55.3	62.0

在庭坂			水 保			土 船			庄 野			桜 本		
計	男	女	計	男	女	計	男	女	計	男	女	計	男	女
1,490	691	799	1,675	799	876	599	299	300	404	187	217	672	313	359
42	20	22	36	16	20	15	6	9	11	3	8	10	7	3
58	21	37	59	28	31	23	11	12	13	6	7	23	11	12
57	28	29	82	45	37	42	25	17	9	3	6	31	17	14
56	26	30	69	34	35	30	14	16	17	9	8	22	11	11
42	24	18	37	25	12	16	10	6	5	2	3	16	13	3
18	11	7	59	21	38	20	7	13	11	4	7	28	10	18
42	19	23	62	33	29	24	16	8	12	8	4	26	9	17
69	36	33	61	30	31	27	14	13	16	8	8	18	8	10
78	36	42	117	60	57	34	17	17	31	18	13	52	25	27
84	45	39	97	49	48	34	21	13	25	11	14	38	17	21
80	47	33	88	41	47	25	11	14	19	7	12	44	23	21
80	40	40	95	46	49	34	16	18	20	12	8	41	18	23
95	45	50	135	74	61	49	24	25	33	17	16	53	33	20
166	80	86	161	69	92	52	27	25	45	17	28	64	25	39
140	77	63	181	100	81	66	33	33	51	33	18	64	34	30
115	50	65	116	47	69	37	13	24	33	12	21	46	22	24
103	33	70	89	41	48	26	16	10	25	8	17	38	17	21
72	27	45	87	29	58	30	14	16	18	6	12	39	9	30
48	11	37	39	10	29	13	4	9	9	3	6	17	3	14
28	7	21	5	1	4	2	-	2	1	-	1	2	1	1
6	1	5	-	-	-	-	-	-	-	-	-	-	-	-
11	7	4	-	-	-	-	-	-	-	-	-	-	-	-
157	69	88	177	89	88	80	42	38	33	12	21	64	35	29
644	329	315	820	413	407	293	150	143	189	96	93	338	167	171
678	286	392	678	297	381	226	107	119	182	79	103	270	111	159
306	157	149	342	169	173	118	60	58	96	50	46	128	59	69
372	129	243	336	128	208	108	47	61	86	29	57	142	52	90
154	46	108	131	40	91	45	18	27	28	9	19	58	13	45
10.6	10.1	11.1	10.6	11.1	10.0	13.4	14.0	12.7	8.2	6.4	9.7	9.5	11.2	8.1
43.5	48.1	39.6	49.0	51.7	46.5	48.9	50.2	47.7	46.8	51.3	42.9	50.3	53.4	47.6
45.8	41.8	49.3	40.5	37.2	43.5	37.7	35.8	39.7	45.0	42.2	47.5	40.2	35.5	44.3
20.7	23.0	18.7	20.4	21.2	19.7	19.7	20.1	19.3	23.8	26.7	21.2	19.0	18.8	19.2
25.2	18.9	30.6	20.1	16.0	23.7	18.0	15.7	20.3	21.3	15.5	26.3	21.1	16.6	25.1
10.4	6.7	13.6	7.8	5.0	10.4	7.5	6.0	9.0	6.9	4.8	8.8	8.6	4.2	12.5
55.8	53.7	57.5	53.5	52.0	54.9	51.2	50.0	52.3	55.7	55.0	56.3	54.3	52.1	56.3

( つ づ き )

年 齢	飯 野			飯野町			飯野町青木			飯野町大久保			飯野町明治			
	計	男	女	計	男	女	計	男	女	計	男	女	計	男	女	
	総 数	5,201	2,548	2,653	1,831	871	960	1,136	561	575	1,333	656	677	901	460	441
0～4歳	118	56	62	46	24	22	24	9	15	34	14	20	14	9	5	
5～9	139	79	60	56	39	17	19	6	13	38	23	15	26	11	15	
10～14	170	85	85	69	32	37	34	23	11	36	17	19	31	13	18	
15～19	227	114	113	77	38	39	60	28	32	50	25	25	40	23	17	
20～24	157	84	73	48	22	26	40	23	17	49	28	21	20	11	9	
25～29	159	86	73	52	25	27	32	18	14	44	25	19	31	18	13	
30～34	176	92	84	59	31	28	30	18	12	55	28	27	32	15	17	
35～39	229	124	105	75	37	38	53	30	23	52	25	27	49	32	17	
40～44	319	183	136	107	58	49	71	42	29	87	48	39	54	35	19	
45～49	317	164	153	118	57	61	59	32	27	86	48	38	54	27	27	
50～54	251	104	147	85	34	51	57	21	36	67	30	37	42	19	23	
55～59	356	184	172	122	66	56	93	48	45	85	40	45	56	30	26	
60～64	415	211	204	137	65	72	95	50	45	114	59	55	69	37	32	
65～69	492	237	255	157	74	83	101	52	49	123	61	62	111	50	61	
70～74	534	280	254	199	105	94	111	51	60	136	74	62	88	50	38	
75～79	365	172	193	143	68	75	85	34	51	85	45	40	52	25	27	
80～84	316	137	179	113	49	64	83	40	43	62	19	43	58	29	29	
85～89	254	90	164	88	26	62	57	25	32	65	23	42	44	16	28	
90～94	142	40	102	54	11	43	24	9	15	39	12	27	25	8	17	
95～99	32	7	25	12	2	10	8	2	6	8	1	7	4	2	2	
100歳以上	6	1	5	3	1	2	-	-	-	2	-	2	1	-	1	
不 詳	27	18	9	11	7	4	-	-	-	16	11	5	-	-	-	
<hr/>																
(再 掲)																
15歳未満	427	220	207	171	95	76	77	38	39	108	54	54	71	33	38	
15～64歳	2,606	1,346	1,260	880	433	447	590	310	280	689	356	333	447	247	200	
65歳以上	2,141	964	1,177	769	336	433	469	213	256	520	235	285	383	180	203	
割合(%)	65～74歳	1,026	517	509	356	179	177	212	103	109	259	135	124	199	100	99
	75歳以上	1,115	447	668	413	157	256	257	110	147	261	100	161	184	80	104
	85歳以上	434	138	296	157	40	117	89	36	53	114	36	78	74	26	48
15歳未満	8.3	8.7	7.8	9.4	11.0	7.9	6.8	6.8	6.8	8.2	8.4	8.0	7.9	7.2	8.6	
15～64歳	50.4	53.2	47.7	48.4	50.1	46.8	51.9	55.3	48.7	52.3	55.2	49.6	49.6	53.7	45.4	
65歳以上	41.4	38.1	44.5	42.3	38.9	45.3	41.3	38.0	44.5	39.5	36.4	42.4	42.5	39.1	46.0	
平均年齢	65～74歳	19.8	20.4	19.3	19.6	20.7	18.5	18.7	18.4	19.0	19.7	20.9	18.5	22.1	21.7	22.4
	75歳以上	21.6	17.7	25.3	22.7	18.2	26.8	22.6	19.6	25.6	19.8	15.5	24.0	20.4	17.4	23.6
	85歳以上	8.4	5.5	11.2	8.6	4.6	12.2	7.8	6.4	9.2	8.7	5.6	11.6	8.2	5.7	10.9
平均年齢	54.7	52.8	56.5	54.8	52.4	56.9	55.3	53.8	56.7	54.0	52.2	55.8	54.8	53.4	56.3	

(余白)

11-5 年齢（5歳階級），町，男女別人口－中央地区の内訳

年 齢	中 央 計			中 央			柳 町			御 倉 町			荒 町		
	計	男	女	計	男	女	計	男	女	計	男	女	計	男	女
総 数	39,899	19,177	20,722	30,316	14,553	15,763	112	50	62	138	55	83	193	91	102
0～4歳	1,147	578	569	818	428	390	1	-	1	4	1	3	1	-	1
5～9	1,249	624	625	867	436	431	3	2	1	2	1	1	5	2	3
10～14	1,479	746	733	1,059	539	520	3	1	2	4	2	2	3	1	2
15～19	1,726	841	885	1,302	619	683	6	3	3	4	2	2	11	3	8
20～24	1,693	847	846	1,281	635	646	4	2	2	4	1	3	3	1	2
25～29	1,816	938	878	1,343	700	643	3	1	2	4	2	2	3	3	-
30～34	1,818	907	911	1,320	656	664	4	1	3	7	3	4	3	1	2
35～39	1,955	969	986	1,406	694	712	6	3	3	5	2	3	12	6	6
40～44	2,467	1,215	1,252	1,815	922	893	8	5	3	4	2	2	9	5	4
45～49	3,133	1,535	1,598	2,349	1,140	1,209	5	3	2	11	5	6	11	6	5
50～54	3,213	1,611	1,602	2,491	1,257	1,234	9	3	6	14	6	8	19	8	11
55～59	2,864	1,503	1,361	2,210	1,157	1,053	5	2	3	11	3	8	14	7	7
60～64	2,645	1,348	1,297	2,097	1,069	1,028	8	4	4	18	7	11	10	6	4
65～69	2,523	1,211	1,312	1,951	946	1,005	10	4	6	12	5	7	18	8	10
70～74	2,542	1,154	1,388	1,990	892	1,098	7	1	6	7	2	5	25	12	13
75～79	1,926	773	1,153	1,522	594	928	14	7	7	5	2	3	15	9	6
80～84	1,489	543	946	1,193	430	763	8	4	4	4	2	2	17	4	13
85～89	1,218	374	844	974	300	674	3	2	1	4	-	4	8	4	4
90～94	678	189	489	508	136	372	2	-	2	2	1	1	4	3	1
95～99	177	41	136	129	31	98	1	-	1	-	-	-	1	1	-
100歳以上	20	1	19	13	-	13	-	-	-	-	-	-	-	-	-
不 詳	2,121	1,229	892	1,678	972	706	2	2	-	12	6	6	1	1	-
(再 掲)															
15歳未満	3,875	1,948	1,927	2,744	1,403	1,341	7	3	4	10	4	6	9	3	6
15～64歳	23,330	11,714	11,616	17,614	8,849	8,765	58	27	31	82	33	49	95	46	49
65歳以上	10,573	4,286	6,287	8,280	3,329	4,951	45	18	27	34	12	22	88	41	47
65～74歳	5,065	2,365	2,700	3,941	1,838	2,103	17	5	12	19	7	12	43	20	23
75歳以上	5,508	1,921	3,587	4,339	1,491	2,848	28	13	15	15	5	10	45	21	24
85歳以上	2,093	605	1,488	1,624	467	1,157	6	2	4	6	1	5	13	8	5
割合(%)															
15歳未満	10.3	10.9	9.7	9.6	10.3	8.9	6.4	6.3	6.5	7.9	8.2	7.8	4.7	3.3	5.9
15～64歳	61.8	65.3	58.6	61.5	65.2	58.2	52.7	56.3	50.0	65.1	67.3	63.6	49.5	51.1	48.0
65歳以上	28.0	23.9	31.7	28.9	24.5	32.9	40.9	37.5	43.5	27.0	24.5	28.6	45.8	45.6	46.1
65～74歳	13.4	13.2	13.6	13.8	13.5	14.0	15.5	10.4	19.4	15.1	14.3	15.6	22.4	22.2	22.5
75歳以上	14.6	10.7	18.1	15.2	11.0	18.9	25.5	27.1	24.2	11.9	10.2	13.0	23.4	23.3	23.5
85歳以上	5.5	3.4	7.5	5.7	3.4	7.7	5.5	4.2	6.5	4.8	2.0	6.5	6.8	8.9	4.9
平均年齢	48.9	47.1	50.6	49.6	47.7	51.4	54.6	53.2	55.7	51.8	50.3	52.7	57.7	59.0	56.6

資料 国勢調査

(注) 割合は、分母から年齢不詳を除いて算出している。



(令和2年10月1日現在)

清 明 町			五 月 町			早 稲 町			中 町			杉 妻 町			栄 町		
計	男	女	計	男	女	計	男	女	計	男	女	計	男	女	計	男	女
1,158	534	624	452	223	229	472	213	259	621	297	324	9	4	5	307	131	176
26	11	15	8	6	2	12	7	5	12	5	7	-	-	-	8	7	1
16	5	11	12	7	5	8	5	3	21	13	8	-	-	-	12	7	5
30	15	15	12	6	6	7	4	3	29	11	18	-	-	-	15	9	6
43	20	23	20	5	15	20	7	13	41	22	19	-	-	-	12	6	6
94	49	45	20	11	9	21	14	7	20	8	12	-	-	-	8	2	6
39	20	19	20	11	9	23	8	15	17	6	11	1	-	1	3	1	2
55	26	29	16	4	12	15	10	5	22	13	9	-	-	-	6	2	4
37	15	22	14	8	6	25	10	15	30	16	14	-	-	-	11	7	4
42	19	23	33	19	14	20	10	10	34	19	15	-	-	-	21	12	9
71	29	42	35	21	14	21	11	10	52	21	31	-	-	-	33	12	21
98	53	45	35	20	15	36	17	19	70	33	37	-	-	-	27	10	17
99	50	49	30	19	11	36	20	16	56	30	26	2	1	1	22	9	13
93	48	45	13	9	4	27	10	17	58	31	27	-	-	-	20	9	11
86	43	43	31	12	19	30	16	14	23	11	12	2	-	2	22	12	10
76	31	45	39	17	22	24	10	14	26	8	18	3	2	1	23	10	13
56	22	34	20	6	14	20	8	12	18	8	10	1	1	-	17	3	14
51	13	38	19	7	12	25	9	16	7	1	6	-	-	-	15	3	12
27	5	22	10	4	6	38	9	29	13	3	10	-	-	-	16	3	13
16	5	11	6	-	6	16	3	13	2	-	2	-	-	-	2	-	2
4	-	4	-	-	-	7	3	4	-	-	-	-	-	-	-	-	-
1	-	1	-	-	-	1	-	1	-	-	-	-	-	-	-	-	-
98	55	43	59	31	28	40	22	18	70	38	32	-	-	-	14	7	7
72	31	41	32	19	13	27	16	11	62	29	33	-	-	-	35	23	12
671	329	342	236	127	109	244	117	127	400	199	201	3	1	2	163	70	93
317	119	198	125	46	79	161	58	103	89	31	58	6	3	3	95	31	64
162	74	88	70	29	41	54	26	28	49	19	30	5	2	3	45	22	23
155	45	110	55	17	38	107	32	75	40	12	28	1	1	-	50	9	41
48	10	38	16	4	12	62	15	47	15	3	12	-	-	-	18	3	15
6.8	6.5	7.1	8.1	9.9	6.5	6.3	8.4	4.6	11.3	11.2	11.3	-	-	-	11.9	18.5	7.1
63.3	68.7	58.9	60.1	66.1	54.2	56.5	61.3	52.7	72.6	76.8	68.8	33.3	25.0	40.0	55.6	56.5	55.0
29.9	24.8	34.1	31.8	24.0	39.3	37.3	30.4	42.7	16.2	12.0	19.9	66.7	75.0	60.0	32.4	25.0	37.9
15.3	15.4	15.1	17.8	15.1	20.4	12.5	13.6	11.6	8.9	7.3	10.3	55.6	50.0	60.0	15.4	17.7	13.6
14.6	9.4	18.9	14.0	8.9	18.9	24.8	16.8	31.1	7.3	4.6	9.6	11.1	25.0	-	17.1	7.3	24.3
4.5	2.1	6.5	4.1	2.1	6.0	14.4	7.9	19.5	2.7	1.2	4.1	-	-	-	6.1	2.4	8.9
50.6	48.7	52.1	49.8	47.7	51.8	54.5	50.4	57.8	45.7	44.4	46.9	62.9	68.8	58.3	51.5	45.8	55.6

( つ づ き )

年 齢	置 賜 町			本 町			大 町			上 町			北 町		
	計	男	女	計	男	女	計	男	女	計	男	女	計	男	女
	総 数	90	41	49	152	47	105	114	59	55	141	79	62	146	70
0～4歳	2	1	1	1	-	1	8	5	3	1	-	1	2	1	1
5～9	4	3	1	3	2	1	3	3	-	1	1	-	7	5	2
10～14	1	1	-	3	2	1	2	2	-	4	3	1	2	1	1
15～19	-	-	-	5	3	2	2	-	2	2	1	1	5	3	2
20～24	1	-	1	1	1	-	2	1	1	6	4	2	4	2	2
25～29	-	-	-	3	1	2	9	4	5	3	2	1	2	-	2
30～34	2	1	1	5	2	3	13	6	7	4	3	1	8	6	2
35～39	3	1	2	2	2	-	8	6	2	6	6	-	5	2	3
40～44	5	2	3	5	2	3	7	5	2	9	3	6	4	3	1
45～49	3	2	1	11	5	6	14	7	7	6	5	1	10	4	6
50～54	7	4	3	13	5	8	7	3	4	14	10	4	7	3	4
55～59	2	1	1	9	5	4	4	2	2	9	3	6	13	4	9
60～64	3	-	3	8	4	4	7	3	4	9	5	4	10	4	6
65～69	10	2	8	3	-	3	1	-	1	14	9	5	13	8	5
70～74	16	10	6	9	3	6	5	1	4	13	4	9	15	7	8
75～79	9	3	6	11	1	10	3	1	2	9	4	5	7	4	3
80～84	5	2	3	12	2	10	3	-	3	10	6	4	11	4	7
85～89	2	1	1	13	-	13	2	1	1	5	1	4	10	4	6
90～94	-	-	-	19	3	16	2	1	1	-	-	-	4	2	2
95～99	-	-	-	11	2	9	-	-	-	-	-	-	1	-	1
100歳以上	-	-	-	1	-	1	-	-	-	-	-	-	1	-	1
不 詳	15	7	8	4	2	2	12	8	4	16	9	7	5	3	2
(再 掲)															
15歳未満	7	5	2	7	4	3	13	10	3	6	4	2	11	7	4
15～64歳	26	11	15	62	30	32	73	37	36	68	42	26	68	31	37
65歳以上	42	18	24	79	11	68	16	4	12	51	24	27	62	29	33
65～74歳	26	12	14	12	3	9	6	1	5	27	13	14	28	15	13
75歳以上	16	6	10	67	8	59	10	3	7	24	11	13	34	14	20
85歳以上	2	1	1	44	5	39	4	2	2	5	1	4	16	6	10
割合(%)															
15歳未満	9.3	14.7	4.9	4.7	8.9	2.9	12.7	19.6	5.9	4.8	5.7	3.6	7.8	10.4	5.4
15～64歳	34.7	32.4	36.6	41.9	66.7	31.1	71.6	72.5	70.6	54.4	60.0	47.3	48.2	46.3	50.0
65歳以上	56.0	52.9	58.5	53.4	24.4	66.0	15.7	7.8	23.5	40.8	34.3	49.1	44.0	43.3	44.6
65～74歳	34.7	35.3	34.1	8.1	6.7	8.7	5.9	2.0	9.8	21.6	18.6	25.5	19.9	22.4	17.6
75歳以上	21.3	17.6	24.4	45.3	17.8	57.3	9.8	5.9	13.7	19.2	15.7	23.6	24.1	20.9	27.0
85歳以上	2.7	2.9	2.4	29.7	11.1	37.9	3.9	3.9	3.9	4.0	1.4	7.3	11.3	9.0	13.5
平均年齢	58.7	55.7	61.2	65.6	52.0	71.5	42.9	37.9	47.9	55.9	52.8	59.9	56.8	53.6	59.6

舟 場 町			豊 田 町			仲 間 町			宮 町			新 町			万 世 町		
計	男	女	計	男	女	計	男	女	計	男	女	計	男	女	計	男	女
105	53	52	298	131	167	719	321	398	167	77	90	503	238	265	260	142	118
2	1	1	8	4	4	13	7	6	3	3	-	27	16	11	1	-	1
4	2	2	3	2	1	21	10	11	1	-	1	14	8	6	3	1	2
6	5	1	6	1	5	13	4	9	-	-	-	11	4	7	1	1	-
1	-	1	12	6	6	25	10	15	2	1	1	19	12	7	7	6	1
4	1	3	9	6	3	56	29	27	2	1	1	14	7	7	9	5	4
4	1	3	9	3	6	42	8	34	5	4	1	19	9	10	12	7	5
6	3	3	11	6	5	20	11	9	11	4	7	25	12	13	12	6	6
1	-	1	5	2	3	36	23	13	3	1	2	34	18	16	16	11	5
8	7	1	10	4	6	60	28	32	6	4	2	27	12	15	12	8	4
3	1	2	17	8	9	53	28	25	9	3	6	50	21	29	21	9	12
7	3	4	27	11	16	76	33	43	14	7	7	38	18	20	24	14	10
8	5	3	23	10	13	41	26	15	14	6	8	31	13	18	17	12	5
7	3	4	20	11	9	46	23	23	12	6	6	37	18	19	18	12	6
9	8	1	19	11	8	42	18	24	16	8	8	26	14	12	14	6	8
8	1	7	24	10	14	42	14	28	9	5	4	48	21	27	5	3	2
9	4	5	22	9	13	27	7	20	19	5	14	25	6	19	10	3	7
8	5	3	28	10	18	28	8	20	7	2	5	13	7	6	12	3	9
8	2	6	28	10	18	16	4	12	15	7	8	8	2	6	7	2	5
2	1	1	11	4	7	9	-	9	2	1	1	2	1	1	4	2	2
-	-	-	2	-	2	3	-	3	3	-	3	4	1	3	-	-	-
-	-	-	-	-	-	-	-	-	-	-	-	-	-	-	-	-	-
-	-	-	4	3	1	50	30	20	14	9	5	31	18	13	55	31	24
12	8	4	17	7	10	47	21	26	4	3	1	52	28	24	5	2	3
49	24	25	143	67	76	455	219	236	78	37	41	294	140	154	148	90	58
44	21	23	134	54	80	167	51	116	71	28	43	126	52	74	52	19	33
17	9	8	43	21	22	84	32	52	25	13	12	74	35	39	19	9	10
27	12	15	91	33	58	83	19	64	46	15	31	52	17	35	33	10	23
10	3	7	41	14	27	28	4	24	20	8	12	14	4	10	11	4	7
11.4	15.1	7.7	5.8	5.5	6.0	7.0	7.2	6.9	2.6	4.4	1.2	11.0	12.7	9.5	2.4	1.8	3.2
46.7	45.3	48.1	48.6	52.3	45.8	68.0	75.3	62.4	51.0	54.4	48.2	62.3	63.6	61.1	72.2	81.1	61.7
41.9	39.6	44.2	45.6	42.2	48.2	25.0	17.5	30.7	46.4	41.2	50.6	26.7	23.6	29.4	25.4	17.1	35.1
16.2	17.0	15.4	14.6	16.4	13.3	12.6	11.0	13.8	16.3	19.1	14.1	15.7	15.9	15.5	9.3	8.1	10.6
25.7	22.6	28.8	31.0	25.8	34.9	12.4	6.5	16.9	30.1	22.1	36.5	11.0	7.7	13.9	16.1	9.0	24.5
9.5	5.7	13.5	13.9	10.9	16.3	4.2	1.4	6.3	13.1	11.8	14.1	3.0	1.8	4.0	5.4	3.6	7.4
54.7	52.9	56.5	58.7	56.6	60.3	48.3	45.9	50.2	60.6	57.3	63.2	47.9	45.5	50.1	51.7	49.0	54.9

( つ づ き )

年 齢	陣 場 町			曾 根 田 町			森 合 町			天 神 町			宮 下 町		
	計	男	女	計	男	女	計	男	女	計	男	女	計	男	女
	総 数	466	215	251	623	264	359	503	225	278	750	372	378	770	342
0～4歳	8	4	4	10	5	5	7	3	4	18	7	11	10	4	6
5～9	5	1	4	6	1	5	14	6	8	15	8	7	16	2	14
10～14	13	7	6	21	7	14	15	10	5	23	10	13	39	22	17
15～19	17	12	5	28	20	8	16	8	8	32	12	20	29	9	20
20～24	27	11	16	25	13	12	20	8	12	31	23	8	36	15	21
25～29	21	11	10	18	9	9	20	11	9	48	29	19	38	17	21
30～34	13	3	10	22	9	13	12	4	8	37	19	18	33	16	17
35～39	18	9	9	23	11	12	13	6	7	28	14	14	26	13	13
40～44	19	8	11	29	16	13	31	14	17	48	25	23	48	26	22
45～49	45	20	25	33	11	22	29	14	15	60	31	29	63	28	35
50～54	40	25	15	50	26	24	42	25	17	54	23	31	63	30	33
55～59	35	16	19	46	23	23	44	24	20	44	28	16	49	30	19
60～64	31	13	18	31	18	13	29	18	11	45	25	20	62	29	33
65～69	21	12	9	25	12	13	44	18	26	56	28	28	45	14	31
70～74	38	14	24	40	20	20	52	23	29	57	25	32	55	23	32
75～79	26	11	15	24	8	16	41	7	34	42	14	28	44	17	27
80～84	16	4	12	33	13	20	29	7	22	25	14	11	31	13	18
85～89	15	6	9	65	16	49	21	6	15	20	3	17	26	9	17
90～94	4	1	3	53	11	42	8	2	6	12	3	9	16	2	14
95～99	2	-	2	14	1	13	3	1	2	3	1	2	1	-	1
100歳以上	-	-	-	3	-	3	-	-	-	-	-	-	-	-	-
不 詳	52	27	25	24	14	10	13	10	3	52	30	22	40	23	17
(再 掲)															
15歳未満	26	12	14	37	13	24	36	19	17	56	25	31	65	28	37
15～64歳	266	128	138	305	156	149	256	132	124	427	229	198	447	213	234
65歳以上	122	48	74	257	81	176	198	64	134	215	88	127	218	78	140
65～74歳	59	26	33	65	32	33	96	41	55	113	53	60	100	37	63
75歳以上	63	22	41	192	49	143	102	23	79	102	35	67	118	41	77
85歳以上	21	7	14	135	28	107	32	9	23	35	7	28	43	11	32
割合(%)															
15歳未満	6.3	6.4	6.2	6.2	5.2	6.9	7.3	8.8	6.2	8.0	7.3	8.7	8.9	8.8	9.0
15～64歳	64.3	68.1	61.1	50.9	62.4	42.7	52.2	61.4	45.1	61.2	67.0	55.6	61.2	66.8	56.9
65歳以上	29.5	25.5	32.7	42.9	32.4	50.4	40.4	29.8	48.7	30.8	25.7	35.7	29.9	24.5	34.1
65～74歳	14.3	13.8	14.6	10.9	12.8	9.5	19.6	19.1	20.0	16.2	15.5	16.9	13.7	11.6	15.3
75歳以上	15.2	11.7	18.1	32.1	19.6	41.0	20.8	10.7	28.7	14.6	10.2	18.8	16.2	12.9	18.7
85歳以上	5.1	3.7	6.2	22.5	11.2	30.7	6.5	4.2	8.4	5.0	2.0	7.9	5.9	3.4	7.8
平均年齢	51.1	49.3	52.6	58.2	52.7	62.1	54.9	51.4	57.7	49.7	48.0	51.3	50.6	49.6	51.4

新 浜 町			松 木 町			浜 田 町			五 老 内 町			北 五 老 内 町			花 園 町		
計	男	女	計	男	女	計	男	女	計	男	女	計	男	女	計	男	女
387	174	213	400	212	188	411	168	243	142	65	77	569	261	308	293	131	162
12	6	6	3	2	1	18	7	11	3	1	2	9	4	5	6	5	1
11	3	8	7	5	2	15	5	10	3	1	2	17	8	9	12	7	5
9	4	5	14	6	8	19	9	10	8	3	5	15	8	7	13	9	4
13	5	8	16	8	8	18	7	11	6	5	1	20	13	7	16	5	11
12	4	8	11	6	5	7	3	4	5	1	4	19	7	12	13	7	6
26	10	16	17	10	7	8	-	8	4	2	2	19	15	4	9	8	1
20	10	10	9	8	1	21	9	12	3	2	1	22	12	10	9	4	5
13	8	5	13	4	9	17	3	14	5	2	3	17	10	7	15	6	9
21	10	11	21	13	8	22	7	15	7	4	3	33	15	18	11	4	7
25	10	15	40	23	17	32	16	16	13	7	6	45	20	25	20	10	10
31	14	17	32	19	13	32	17	15	12	6	6	45	27	18	25	12	13
31	18	13	21	13	8	31	15	16	10	3	7	49	23	26	17	11	6
23	14	9	24	15	9	27	9	18	9	5	4	46	21	25	19	7	12
28	11	17	23	9	14	36	16	20	13	6	7	37	17	20	26	13	13
28	14	14	49	22	27	25	13	12	7	3	4	26	10	16	19	6	13
36	13	23	22	12	10	32	13	19	12	4	8	21	9	12	15	6	9
17	7	10	28	8	20	22	7	15	11	5	6	23	7	16	13	2	11
7	2	5	18	9	9	14	3	11	6	2	4	25	5	20	12	2	10
8	2	6	8	3	5	4	-	4	3	2	1	18	4	14	3	-	3
1	-	1	2	1	1	1	-	1	-	-	-	5	1	4	3	-	3
-	-	-	-	-	-	-	-	-	-	-	-	1	-	1	-	-	-
15	9	6	22	16	6	10	9	1	2	1	1	57	25	32	17	7	10
32	13	19	24	13	11	52	21	31	14	5	9	41	20	21	31	21	10
215	103	112	204	119	85	215	86	129	74	37	37	315	163	152	154	74	80
125	49	76	150	64	86	134	52	82	52	22	30	156	53	103	91	29	62
56	25	31	72	31	41	61	29	32	20	9	11	63	27	36	45	19	26
69	24	45	78	33	45	73	23	50	32	13	19	93	26	67	46	10	36
16	4	12	28	13	15	19	3	16	9	4	5	49	10	39	18	2	16
8.6	7.9	9.2	6.3	6.6	6.0	13.0	13.2	12.8	10.0	7.8	11.8	8.0	8.5	7.6	11.2	16.9	6.6
57.8	62.4	54.1	54.0	60.7	46.7	53.6	54.1	53.3	52.9	57.8	48.7	61.5	69.1	55.1	55.8	59.7	52.6
33.6	29.7	36.7	39.7	32.7	47.3	33.4	32.7	33.9	37.1	34.4	39.5	30.5	22.5	37.3	33.0	23.4	40.8
15.1	15.2	15.0	19.0	15.8	22.5	15.2	18.2	13.2	14.3	14.1	14.5	12.3	11.4	13.0	16.3	15.3	17.1
18.5	14.5	21.7	20.6	16.8	24.7	18.2	14.5	20.7	22.9	20.3	25.0	18.2	11.0	24.3	16.7	8.1	23.7
4.3	2.4	5.8	7.4	6.6	8.2	4.7	1.9	6.6	6.4	6.3	6.6	9.6	4.2	14.1	6.5	1.6	10.5
51.3	51.1	51.4	55.1	52.9	57.4	50.5	50.4	50.6	53.4	52.7	53.9	52.7	48.4	56.3	50.0	43.9	55.0

( つ づ き )

年 齢	霞 町			御 山 町			山 下 町			春 日 町			旭 町		
	計	男	女	計	男	女	計	男	女	計	男	女	計	男	女
	総 数	342	153	189	313	152	161	536	217	319	1,064	496	568	564	261
0～4歳	4	2	2	4	1	3	20	9	11	31	15	16	12	6	6
5～9	13	5	8	9	4	5	18	8	10	29	17	12	21	14	7
10～14	11	4	7	13	7	6	15	7	8	42	24	18	22	8	14
15～19	14	8	6	21	12	9	19	7	12	59	23	36	46	16	30
20～24	10	4	6	13	4	9	14	2	12	30	13	17	20	11	9
25～29	8	3	5	9	4	5	23	14	9	41	16	25	20	8	12
30～34	14	8	6	10	5	5	18	9	9	47	21	26	21	12	9
35～39	17	7	10	10	3	7	19	10	9	46	25	21	20	9	11
40～44	16	6	10	17	11	6	24	9	15	56	27	29	29	16	13
45～49	20	13	7	31	13	18	33	14	19	98	44	54	55	29	26
50～54	28	10	18	33	16	17	46	24	22	76	38	38	36	16	20
55～59	27	13	14	36	20	16	28	12	16	90	49	41	37	17	20
60～64	29	17	12	28	15	13	43	16	27	86	39	47	43	22	21
65～69	26	12	14	18	11	7	45	23	22	60	33	27	24	15	9
70～74	27	11	16	14	9	5	52	17	35	53	26	27	25	12	13
75～79	30	13	17	15	5	10	43	12	31	60	24	36	17	4	13
80～84	18	4	14	15	5	10	29	10	19	35	8	27	24	11	13
85～89	14	9	5	8	3	5	25	7	18	29	9	20	25	7	18
90～94	7	1	6	4	-	4	9	-	9	23	6	17	22	4	18
95～99	-	-	-	2	1	1	2	1	1	3	2	1	10	2	8
100歳以上	-	-	-	-	-	-	-	-	-	1	-	1	1	-	1
不 詳	9	3	6	3	3	-	11	6	5	69	37	32	34	22	12
(再 掲)															
15歳未満	28	11	17	26	12	14	53	24	29	102	56	46	55	28	27
15～64歳	183	89	94	208	103	105	267	117	150	629	295	334	327	156	171
65歳以上	122	50	72	76	34	42	205	70	135	264	108	156	148	55	93
65～74歳	53	23	30	32	20	12	97	40	57	113	59	54	49	27	22
75歳以上	69	27	42	44	14	30	108	30	78	151	49	102	99	28	71
85歳以上	21	10	11	14	4	10	36	8	28	56	17	39	58	13	45
割合(%)															
15歳未満	8.4	7.3	9.3	8.4	8.1	8.7	10.1	11.4	9.2	10.3	12.2	8.6	10.4	11.7	9.3
15～64歳	55.0	59.3	51.4	67.1	69.1	65.2	50.9	55.5	47.8	63.2	64.3	62.3	61.7	65.3	58.8
65歳以上	36.6	33.3	39.3	24.5	22.8	26.1	39.0	33.2	43.0	26.5	23.5	29.1	27.9	23.0	32.0
65～74歳	15.9	15.3	16.4	10.3	13.4	7.5	18.5	19.0	18.2	11.4	12.9	10.1	9.2	11.3	7.6
75歳以上	20.7	18.0	23.0	14.2	9.4	18.6	20.6	14.2	24.8	15.2	10.7	19.0	18.7	11.7	24.4
85歳以上	6.3	6.7	6.0	4.5	2.7	6.2	6.9	3.8	8.9	5.6	3.7	7.3	10.9	5.4	15.5
平均年齢	53.7	53.1	54.3	49.9	49.4	50.4	53.3	50.4	55.3	49.2	47.6	50.6	49.6	46.9	51.7

松 浪 町			入 江 町			上 浜 町			腰 浜 町			東 浜 町			桜 木 町		
計	男	女	計	男	女	計	男	女	計	男	女	計	男	女	計	男	女
557	285	272	488	254	234	1,078	511	567	2,081	1,062	1,019	1,602	787	815	649	299	350
20	14	6	13	6	7	28	8	20	73	35	38	64	33	31	22	14	8
22	12	10	7	3	4	25	11	14	59	32	27	56	28	28	31	13	18
24	13	11	10	8	2	41	22	19	90	54	36	76	35	41	23	11	12
27	15	12	12	4	8	53	21	32	93	44	49	76	35	41	23	11	12
19	12	7	21	11	10	41	26	15	97	56	41	82	38	44	22	8	14
25	14	11	29	17	12	57	41	16	139	82	57	95	52	43	18	12	6
35	22	13	21	15	6	44	19	25	122	67	55	87	46	41	23	14	9
28	11	17	22	13	9	45	20	25	105	53	52	102	45	57	34	11	23
29	17	12	25	13	12	61	31	30	149	74	75	106	53	53	50	27	23
64	26	38	26	14	12	86	37	49	172	78	94	123	68	55	57	25	32
48	30	18	36	18	18	104	53	51	171	82	89	145	76	69	38	18	20
31	17	14	39	21	18	88	44	44	166	98	68	104	49	55	40	18	22
34	19	15	44	25	19	71	30	41	129	67	62	78	43	35	42	20	22
33	15	18	32	19	13	75	38	37	120	61	59	73	37	36	43	16	27
34	12	22	36	17	19	75	31	44	121	58	63	94	52	42	39	19	20
29	13	16	37	16	21	52	22	30	83	40	43	50	16	34	43	16	27
22	10	12	21	6	15	39	13	26	67	26	41	38	15	23	32	14	18
12	3	9	15	3	12	33	12	21	38	14	24	48	19	29	33	12	21
5	1	4	6	1	5	11	5	6	17	5	12	37	12	25	12	5	7
3	1	2	1	-	1	2	1	1	7	1	6	6	1	5	1	1	-
-	-	-	-	-	-	-	-	-	-	-	-	1	-	1	-	-	-
13	8	5	35	24	11	47	26	21	63	35	28	61	34	27	23	14	9
66	39	27	30	17	13	94	41	53	222	121	101	196	96	100	76	38	38
340	183	157	275	151	124	650	322	328	1,343	701	642	998	505	493	347	164	183
138	55	83	148	62	86	287	122	165	453	205	248	347	152	195	203	83	120
67	27	40	68	36	32	150	69	81	241	119	122	167	89	78	82	35	47
71	28	43	80	26	54	137	53	84	212	86	126	180	63	117	121	48	73
20	5	15	22	4	18	46	18	28	62	20	42	92	32	60	46	18	28
12.1	14.1	10.1	6.6	7.4	5.8	9.1	8.5	9.7	11.0	11.8	10.2	12.7	12.7	12.7	12.1	13.3	11.1
62.5	66.1	58.8	60.7	65.7	55.6	63.0	66.4	60.1	66.6	68.3	64.8	64.8	67.1	62.6	55.4	57.5	53.7
25.4	19.9	31.1	32.7	27.0	38.6	27.8	25.2	30.2	22.4	20.0	25.0	22.5	20.2	24.7	32.4	29.1	35.2
12.3	9.7	15.0	15.0	15.7	14.3	14.5	14.2	14.8	11.9	11.6	12.3	10.8	11.8	9.9	13.1	12.3	13.8
13.1	10.1	16.1	17.7	11.3	24.2	13.3	10.9	15.4	10.5	8.4	12.7	11.7	8.4	14.8	19.3	16.8	21.4
3.7	1.8	5.6	4.9	1.7	8.1	4.5	3.7	5.1	3.1	1.9	4.2	6.0	4.2	7.6	7.3	6.3	8.2
46.8	43.9	49.8	52.4	49.7	55.1	49.2	47.9	50.3	46.0	44.6	47.5	45.3	44.4	46.2	50.4	48.6	51.9

( つ づ き )

年 齢	八 島 町			堀 河 町			五 十 辺			松 山 町			信 夫 山		
	計	男	女	計	男	女	計	男	女	計	男	女	計	男	女
	総 数	949	474	475	577	308	269	2,327	1,123	1,204	539	259	280	508	231
0～4歳	29	18	11	15	6	9	79	42	37	14	7	7	16	13	3
5～9	45	23	22	17	11	6	82	44	38	16	11	5	20	12	8
10～14	39	28	11	29	17	12	103	47	56	24	12	12	18	7	11
15～19	38	22	16	42	23	19	130	64	66	24	8	16	33	13	20
20～24	30	13	17	27	13	14	91	34	57	18	12	6	6	2	4
25～29	51	30	21	23	15	8	94	42	52	21	6	15	9	4	5
30～34	39	17	22	23	10	13	98	46	52	30	14	16	16	7	9
35～39	53	26	27	24	13	11	114	58	56	32	19	13	37	17	20
40～44	56	32	24	29	16	13	167	84	83	39	17	22	31	13	18
45～49	94	47	47	60	30	30	195	93	102	45	27	18	33	14	19
50～54	63	26	37	69	36	33	217	113	104	40	14	26	28	12	16
55～59	47	22	25	39	24	15	191	95	96	37	18	19	41	18	23
60～64	58	28	30	37	17	20	170	84	86	40	26	14	26	12	14
65～69	72	34	38	30	18	12	158	78	80	26	11	15	55	25	30
70～74	70	29	41	24	13	11	151	74	77	38	16	22	45	24	21
75～79	55	27	28	22	10	12	115	50	65	21	8	13	31	17	14
80～84	42	21	21	20	10	10	76	26	50	15	4	11	19	7	12
85～89	25	8	17	13	4	9	41	16	25	15	4	11	26	7	19
90～94	12	4	8	6	3	3	19	9	10	2	1	1	8	3	5
95～99	-	-	-	3	2	1	3	2	1	-	-	-	3	1	2
100歳以上	-	-	-	1	-	1	-	-	-	-	-	-	-	-	-
不 詳	31	19	12	24	17	7	33	22	11	42	24	18	7	3	4
(再 掲)															
15歳未満	113	69	44	61	34	27	264	133	131	54	30	24	54	32	22
15～64歳	529	263	266	373	197	176	1,467	713	754	326	161	165	260	112	148
65歳以上	276	123	153	119	60	59	563	255	308	117	44	73	187	84	103
65～74歳	142	63	79	54	31	23	309	152	157	64	27	37	100	49	51
75歳以上	134	60	74	65	29	36	254	103	151	53	17	36	87	35	52
85歳以上	37	12	25	23	9	14	63	27	36	17	5	12	37	11	26
割合(%)															
15歳未満	12.3	15.2	9.5	11.0	11.7	10.3	11.5	12.1	11.0	10.9	12.8	9.2	10.8	14.0	8.1
15～64歳	57.6	57.8	57.5	67.5	67.7	67.2	63.9	64.8	63.2	65.6	68.5	63.0	51.9	49.1	54.2
65歳以上	30.1	27.0	33.0	21.5	20.6	22.5	24.5	23.2	25.8	23.5	18.7	27.9	37.3	36.8	37.7
65～74歳	15.5	13.8	17.1	9.8	10.7	8.8	13.5	13.8	13.2	12.9	11.5	14.1	20.0	21.5	18.7
75歳以上	14.6	13.2	16.0	11.8	10.0	13.7	11.1	9.4	12.7	10.7	7.2	13.7	17.4	15.4	19.0
85歳以上	4.0	2.6	5.4	4.2	3.1	5.3	2.7	2.5	3.0	3.4	2.1	4.6	7.4	4.8	9.5
平均年齢	48.3	45.9	50.7	46.3	45.5	47.2	47.2	46.7	47.6	47.1	45.4	48.5	51.7	50.0	53.1



矢 劍 町			須 川 町			太 田 町			三 河 南 町			三 河 北 町			南 町		
計	男	女	計	男	女	計	男	女	計	男	女	計	男	女	計	男	女
773	397	376	340	172	168	1,561	788	773	589	304	285	530	285	245	878	450	428
18	10	8	13	8	5	33	21	12	24	13	11	16	8	8	26	16	10
15	6	9	14	9	5	52	22	30	23	9	14	12	7	5	17	9	8
15	9	6	22	9	13	37	17	20	18	10	8	20	9	11	26	13	13
19	12	7	14	10	4	52	24	28	21	9	12	17	11	6	21	13	8
46	20	26	14	6	8	97	54	43	19	12	7	21	18	3	55	23	32
40	23	17	19	9	10	86	48	38	15	6	9	24	16	8	48	25	23
31	16	15	20	10	10	77	39	38	23	10	13	20	9	11	55	24	31
37	16	21	28	12	16	66	33	33	36	20	16	26	13	13	58	35	23
58	32	26	22	11	11	117	62	55	35	14	21	36	22	14	49	24	25
56	38	18	24	14	10	87	42	45	52	27	25	43	24	19	54	32	22
43	25	18	18	13	5	116	60	56	60	32	28	46	24	22	62	36	26
51	28	23	22	14	8	115	62	53	51	31	20	52	29	23	55	26	29
52	27	25	34	17	17	125	70	55	45	25	20	47	27	20	66	36	30
52	28	24	29	11	18	104	43	61	31	17	14	30	19	11	60	31	29
58	25	33	13	7	6	100	54	46	31	12	19	20	8	12	50	21	29
44	16	28	13	4	9	58	24	34	18	9	9	26	9	17	28	12	16
41	17	24	8	4	4	55	22	33	11	5	6	15	6	9	20	7	13
24	6	18	5	1	4	41	14	27	7	3	4	16	5	11	19	7	12
18	4	14	2	-	2	19	4	15	9	4	5	2	-	2	16	7	9
-	-	-	-	-	-	5	2	3	2	1	1	3	-	3	1	-	1
-	-	-	-	-	-	-	-	-	-	-	-	-	-	-	1	-	1
55	39	16	6	3	3	119	71	48	58	35	23	38	21	17	91	53	38
48	25	23	49	26	23	122	60	62	65	32	33	48	24	24	69	38	31
433	237	196	215	116	99	938	494	444	357	186	171	332	193	139	523	274	249
237	96	141	70	27	43	382	163	219	109	51	58	112	47	65	195	85	110
110	53	57	42	18	24	204	97	107	62	29	33	50	27	23	110	52	58
127	43	84	28	9	19	178	66	112	47	22	25	62	20	42	85	33	52
42	10	32	7	1	6	65	20	45	18	8	10	21	5	16	37	14	23
6.7	7.0	6.4	14.7	15.4	13.9	8.5	8.4	8.6	12.2	11.9	12.6	9.8	9.1	10.5	8.8	9.6	7.9
60.3	66.2	54.4	64.4	68.6	60.0	65.0	68.9	61.2	67.2	69.1	65.3	67.5	73.1	61.0	66.5	69.0	63.8
33.0	26.8	39.2	21.0	16.0	26.1	26.5	22.7	30.2	20.5	19.0	22.1	22.8	17.8	28.5	24.8	21.4	28.2
15.3	14.8	15.8	12.6	10.7	14.5	14.1	13.5	14.8	11.7	10.8	12.6	10.2	10.2	10.1	14.0	13.1	14.9
17.7	12.0	23.3	8.4	5.3	11.5	12.3	9.2	15.4	8.9	8.2	9.5	12.6	7.6	18.4	10.8	8.3	13.3
5.8	2.8	8.9	2.1	0.6	3.6	4.5	2.8	6.2	3.4	3.0	3.8	4.3	1.9	7.0	4.7	3.5	5.9
51.5	49.1	54.0	44.2	42.5	45.9	48.6	47.2	49.9	46.9	47.0	46.8	48.8	46.2	51.7	47.6	46.3	48.9

( つ づ き )

年 齢	野 田 町			野 田 町			野田町一丁目			野田町二丁目			野田町三丁目			
	計	男	女	計	男	女	計	男	女	計	男	女	計	男	女	
	総 数	9,583	4,624	4,959	2,376	1,144	1,232	865	406	459	817	401	416	1,432	669	763
0～4歳	329	150	179	119	51	68	17	7	10	13	8	5	28	13	15	
5～9	382	188	194	121	64	57	28	11	17	38	18	20	43	23	20	
10～14	420	207	213	117	54	63	34	16	18	31	14	17	60	27	33	
15～19	424	222	202	96	56	40	31	14	17	30	19	11	82	49	33	
20～24	412	212	200	85	46	39	44	20	24	35	14	21	66	34	32	
25～29	473	238	235	112	60	52	45	18	27	35	21	14	70	32	38	
30～34	498	251	247	112	57	55	40	24	16	39	17	22	69	35	34	
35～39	549	275	274	155	68	87	60	24	36	42	25	17	67	33	34	
40～44	652	293	359	161	72	89	64	31	33	62	26	36	83	33	50	
45～49	784	395	389	172	96	76	66	26	40	71	40	31	121	49	72	
50～54	722	354	368	169	87	82	50	30	20	72	35	37	129	58	71	
55～59	654	346	308	129	61	68	60	38	22	63	33	30	122	61	61	
60～64	548	279	269	123	65	58	50	26	24	53	27	26	88	42	46	
65～69	572	265	307	141	64	77	49	22	27	59	28	31	93	46	47	
70～74	552	262	290	136	70	66	61	26	35	50	26	24	79	32	47	
75～79	404	179	225	103	43	60	47	22	25	29	13	16	56	27	29	
80～84	296	113	183	64	29	35	24	7	17	33	13	20	47	16	31	
85～89	244	74	170	73	16	57	19	7	12	19	4	15	26	11	15	
90～94	170	53	117	62	17	45	15	5	10	13	4	9	22	7	15	
95～99	48	10	38	15	2	13	4	2	2	5	2	3	8	2	6	
100歳以上	7	1	6	4	-	4	-	-	-	-	-	-	-	-	-	
不 詳	443	257	186	107	66	41	57	30	27	25	14	11	73	39	34	
(再 掲)																
15歳未満	1,131	545	586	357	169	188	79	34	45	82	40	42	131	63	68	
15～64歳	5,716	2,865	2,851	1,314	668	646	510	251	259	502	257	245	897	426	471	
65歳以上	2,293	957	1,336	598	241	357	219	91	128	208	90	118	331	141	190	
65～74歳	1,124	527	597	277	134	143	110	48	62	109	54	55	172	78	94	
75歳以上	1,169	430	739	321	107	214	109	43	66	99	36	63	159	63	96	
85歳以上	469	138	331	154	35	119	38	14	24	37	10	27	56	20	36	
割合(%)																
15歳未満	12.4	12.5	12.3	15.7	15.7	15.8	9.8	9.0	10.4	10.4	10.3	10.4	9.6	10.0	9.3	
15～64歳	62.5	65.6	59.7	57.9	62.0	54.2	63.1	66.8	60.0	63.4	66.4	60.5	66.0	67.6	64.6	
65歳以上	25.1	21.9	28.0	26.4	22.4	30.0	27.1	24.2	29.6	26.3	23.3	29.1	24.4	22.4	26.1	
65～74歳	12.3	12.1	12.5	12.2	12.4	12.0	13.6	12.8	14.4	13.8	14.0	13.6	12.7	12.4	12.9	
75歳以上	12.8	9.8	15.5	14.1	9.9	18.0	13.5	11.4	15.3	12.5	9.3	15.6	11.7	10.0	13.2	
85歳以上	5.1	3.2	6.9	6.8	3.2	10.0	4.7	3.7	5.6	4.7	2.6	6.7	4.1	3.2	4.9	
平均年齢	46.7	45.3	48.0	46.0	44.0	47.8	48.0	47.9	48.2	48.5	47.1	49.9	47.6	46.1	48.8	

野田町四丁目			野田町五丁目			野田町六丁目			野田町七丁目			東中央一丁目			南中央一丁目の一部・ 南中央四丁目の一部		
計	男	女	計	男	女	計	男	女	計	男	女	計	男	女	計	男	女
851	419	432	725	379	346	584	285	299	1,312	617	695	418	204	214	203	100	103
25	10	15	24	11	13	21	10	11	58	27	31	16	9	7	8	4	4
17	9	8	34	15	19	19	8	11	58	29	29	17	8	9	7	3	4
27	15	12	43	29	14	18	8	10	71	35	36	13	8	5	6	1	5
33	18	15	30	17	13	37	12	25	65	27	38	11	6	5	9	4	5
47	20	27	36	25	11	25	17	8	58	28	30	7	3	4	9	5	4
40	26	14	34	15	19	32	14	18	76	36	40	18	10	8	11	6	5
48	27	21	34	19	15	26	15	11	98	41	57	21	11	10	11	5	6
43	24	19	52	27	25	28	17	11	68	40	28	22	10	12	12	7	5
45	18	27	59	28	31	41	21	20	98	39	59	24	16	8	15	9	6
76	39	37	52	29	23	58	26	32	122	65	57	29	15	14	17	10	7
66	31	35	56	36	20	57	24	33	89	35	54	25	13	12	9	5	4
55	34	21	67	37	30	34	19	15	97	49	48	17	7	10	10	7	3
54	26	28	43	22	21	31	18	13	66	34	32	24	11	13	16	8	8
51	20	31	37	16	21	36	18	18	57	30	27	32	15	17	17	6	11
62	26	36	25	15	10	40	19	21	64	30	34	21	14	7	14	4	10
48	27	21	26	8	18	20	5	15	50	20	30	14	9	5	11	5	6
36	12	24	14	3	11	16	8	8	32	14	18	23	9	14	7	2	5
23	7	16	15	4	11	15	8	7	29	11	18	24	5	19	1	1	-
7	3	4	4	2	2	5	3	2	16	6	10	24	5	19	2	1	1
4	1	3	-	-	-	2	1	1	2	-	2	8	-	8	-	-	-
-	-	-	-	-	-	-	-	-	1	-	1	2	1	1	-	-	-
44	26	18	40	21	19	23	14	9	37	21	16	26	19	7	11	7	4
69	34	35	101	55	46	58	26	32	187	91	96	46	25	21	21	8	13
507	263	244	463	255	208	369	183	186	837	394	443	198	102	96	119	66	53
231	96	135	121	48	73	134	62	72	251	111	140	148	58	90	52	19	33
113	46	67	62	31	31	76	37	39	121	60	61	53	29	24	31	10	21
118	50	68	59	17	42	58	25	33	130	51	79	95	29	66	21	9	12
34	11	23	19	6	13	22	12	10	48	17	31	58	11	47	3	2	1
8.6	8.7	8.5	14.7	15.4	14.1	10.3	9.6	11.0	14.7	15.3	14.1	11.7	13.5	10.1	10.9	8.6	13.1
62.8	66.9	58.9	67.6	71.2	63.6	65.8	67.5	64.1	65.6	66.1	65.2	50.5	55.1	46.4	62.0	71.0	53.5
28.6	24.4	32.6	17.7	13.4	22.3	23.9	22.9	24.8	19.7	18.6	20.6	37.8	31.4	43.5	27.1	20.4	33.3
14.0	11.7	16.2	9.1	8.7	9.5	13.5	13.7	13.4	9.5	10.1	9.0	13.5	15.7	11.6	16.1	10.8	21.2
14.6	12.7	16.4	8.6	4.7	12.8	10.3	9.2	11.4	10.2	8.6	11.6	24.2	15.7	31.9	10.9	9.7	12.1
4.2	2.8	5.6	2.8	1.7	4.0	3.9	4.4	3.4	3.8	2.9	4.6	14.8	5.9	22.7	1.6	2.2	1.0
49.1	47.5	50.5	43.5	41.7	45.4	46.2	46.5	46.0	43.4	42.8	43.9	53.1	48.4	57.3	46.6	45.7	47.3

11-6 配偶関係（4区分），年齢（5歳階級），男女別15歳以上人口

(令和2年10月1日現在)

年 齢	総 数	男					女				
		総数(1)	未 婚	有配偶	死 別	離 別	総数(1)	未 婚	有配偶	死 別	離 別
15 歳 以 上 総 数	244,328	117,904	35,632	69,459	3,850	4,813	126,424	27,482	69,370	17,137	8,364
15～19歳	13,048	6,725	6,680	15	-	-	6,323	6,287	20	-	2
20～24	12,559	6,645	5,969	311	1	12	5,914	5,255	450	2	26
25～29	12,271	6,349	4,181	1,684	2	53	5,922	3,379	2,176	1	141
30～34	13,626	6,927	3,099	3,335	1	126	6,699	2,298	3,911	5	283
35～39	15,138	7,697	2,763	4,389	4	234	7,441	1,740	5,028	17	498
40～44	17,909	9,164	2,590	5,794	21	432	8,745	1,641	6,140	44	713
45～49	20,526	10,360	2,779	6,565	39	620	10,166	1,792	6,922	116	1,071
50～54	18,438	9,172	2,107	6,097	53	587	9,266	1,324	6,504	179	1,026
55～59	18,101	9,127	1,756	6,358	97	629	8,974	925	6,665	328	883
60～64	18,408	9,145	1,372	6,780	167	578	9,263	662	7,012	556	857
65～69	20,516	9,961	1,174	7,633	329	558	10,555	628	7,644	1,133	919
70～74	20,605	9,834	757	7,756	535	512	10,771	539	7,146	1,941	863
75～79	15,532	6,857	243	5,580	552	284	8,675	387	4,907	2,510	539
80～84	12,332	5,071	118	3,993	688	128	7,261	258	3,062	3,245	295
85～89	9,197	3,239	32	2,327	690	47	5,958	219	1,392	3,703	155
90～94	4,733	1,343	8	745	506	11	3,390	112	351	2,484	72
95～99	1,254	263	4	91	147	2	991	33	39	782	20
100歳以上 (再 掲)	135	25	-	6	18	-	110	3	1	91	1
65歳以上	84,304	36,593	2,336	28,131	3,465	1,542	47,711	2,179	24,542	15,889	2,864
75歳以上	43,183	16,798	405	12,742	2,601	472	26,385	1,012	9,752	12,815	1,082
85歳以上	15,319	4,870	44	3,169	1,361	60	10,449	367	1,783	7,060	248
平 均 年 齢	54.1	52.4	35.7	59.2	79.4	57.8	55.7	34.3	57.1	81.1	57.9

資料 国勢調査

(注) ・総数(1)には 配偶関係「不詳」を含む。

11-9 世帯の家族類型（16区分）別一般世帯数，一般世帯人員

（6歳未満・18歳未満・65歳以上・75歳以上世帯員のいる一般世帯及び3世代世帯－特掲）

区 分	総 数 1)	A 親 族							
		総 数	I 核 家 族 世 帯				総 数	(5) 夫 婦 と 両 親 から 成る世帯	
			総 数	(1) 夫 婦 の みの 世 帯	(2) 夫 婦 と 子 供 から 成る世帯	(3) 男 親 と 子 供 から 成る世帯			(4) 女 親 と 子 供 から 成る世帯
一 般 世 帯 数	121,655	75,758	64,310	24,555	28,654	1,580	9,521	11,448	536
一 般 世 帯 人 員 (再 掲)	274,946	227,050	177,882	49,110	103,102	3,523	22,147	49,168	2,144
6歳未満世帯員のいる一般世帯 世 帯 数	8,726	8,703	7,244	-	6,789	20	435	1,459	-
世帯人員	35,822	35,698	27,434	-	26,128	61	1,245	8,264	-
6歳未満世帯人員	11,387	11,356	9,440	-	8,890	23	527	1,916	-
18歳未満世帯員のいる一般世帯 世 帯 数	22,750	22,656	18,170	-	15,661	182	2,327	4,486	1
世帯人員	91,987	91,624	67,631	-	60,744	490	6,397	23,993	4
18歳未満世帯人員	38,404	38,255	30,755	-	26,949	256	3,550	7,500	1
3世代世帯数	7,406	7,381	-	-	-	-	-	7,381	-
3世代世帯人員	36,911	36,761	-	-	-	-	-	36,761	-
65歳以上世帯員のいる一般世帯 世 帯 数	53,437	38,866	28,664	15,174	7,467	1,059	4,964	10,202	508
世帯人員	126,253	111,265	67,106	30,348	23,836	2,292	10,630	44,159	2,032
65歳以上世帯人員	79,310	64,591	48,049	28,058	13,457	1,127	5,407	16,542	1,102
75歳以上世帯員のいる一般世帯 世 帯 数	30,074	22,005	14,574	7,142	3,247	694	3,491	7,431	425
世帯人員	72,881	64,579	33,403	14,284	10,233	1,489	7,397	31,176	1,700
75歳以上世帯人員	39,077	30,973	21,642	12,022	5,422	694	3,504	9,331	817

資料 国勢調査

1) 世帯の家族類型「不詳」を含む。

2) 夫の親か妻の親か特定できない場合を含む。

11-7 世帯人員(10区分) 別一般世帯数, 一般世帯人員及び1世帯当たり人員

(令和2年10月1日現在)

区 分	一 般 世 帯											(再 掲)			
	世 帯 数											世帯人員	1世帯当たり人員	間借り・下宿などの単身者	会社などの独身の単身者
	総数	世帯人員が1人	2人	3人	4人	5人	6人	7人	8人	9人	10人以上				
福 島 市	121,655	44,664	34,440	20,759	13,834	5,194	1,864	657	183	39	21	274,946	2.26	656	850
うち 人口集中地区	85,390	34,915	23,449	13,658	9,037	3,101	904	250	60	11	5	182,250	2.13	481	590

資料 国勢調査

11-8 施設等の世帯の種類(6区分), 世帯人員(4区分)別施設等の世帯数及び世帯人員

(令和2年10月1日現在)

施設等の世帯の種類	世 帯 数					世 帯 人 員				
	総数	世帯人員が1~4人	5~29	30~49	50人以上	総数	世帯人員が1~4人	5~29	30~49	50人以上
総 数	264	59	116	34	55	7,747	121	1,649	1,407	4,570
寮・寄宿舎の学生・生徒	6	-	3	1	2	310	-	42	44	224
病院・療養所の入院者	26	8	8	3	7	867	18	94	126	629
社会施設の入所者	175	21	97	28	29	4,778	70	1,396	1,154	2,158
自衛隊営舎内居住者	17	3	7	1	6	506	6	99	34	367
矯正施設の入所者	13	-	1	1	11	1,259	-	18	49	1,192
そ の 他	27	27	-	-	-	27	27	-	-	-

資料 国勢調査

(令和2年10月1日現在)

の み の 世 帯										B	C	(再掲)
II 核 家 族 以 外 の 世 帯												
(6) 夫婦と ひとり親 から成る 世帯	(7) 夫婦, 子供と 両親から 成る世帯 (2)	(8) 夫婦, 子供と ひとり親が 成る世帯 (2)	(9) 夫婦と他 の親族 (親,子供 を含まない) から成る 世帯	(10) 夫婦,子 供と他の 親族を 含むから 成る世帯	(11) 夫婦,親 族(子供 を含まない) から成る 世帯 (2)	(12) 夫婦,親 族と他の 親族から 成る世帯 (2)	(13) 兄弟姉妹 のみから 成る世帯	(14) 他に分類 されない 世帯				
1,971	1,854	2,766	253	1,115	232	610	731	1,380	796	44,664	7,406	
5,913	10,891	12,759	818	5,203	1,173	4,092	1,516	4,659	1,957	44,664	36,911	
-	458	331	11	226	29	279	-	125	23	-	1,431	
-	2,779	1,653	52	1,137	216	1,938	-	489	124	-	8,152	
-	621	441	14	262	45	386	-	147	31	-	1,883	
-	1,334	1,267	47	748	44	520	4	521	75	19	4,345	
-	8,086	6,234	176	3,613	310	3,562	11	1,997	344	19	23,463	
-	2,446	2,117	59	1,066	83	994	5	729	130	19	7,319	
-	1,854	2,766	-	1,013	101	610	-	1,037	25	-	7,406	
-	10,891	12,759	-	4,730	597	4,092	-	3,692	150	-	36,911	
1,945	1,704	2,617	211	919	219	523	374	1,182	227	14,344	6,740	
5,835	9,996	12,033	676	4,242	1,110	3,506	778	3,951	644	14,344	33,453	
3,229	3,338	3,272	451	1,747	405	937	693	1,368	375	14,344	10,392	
1,834	1,022	2,027	105	452	192	390	151	833	108	7,961	4,636	
5,502	5,835	9,110	344	2,048	986	2,593	317	2,741	341	7,961	22,428	
1,879	1,809	2,054	182	760	254	476	242	858	143	7,961	5,867	

11-10 地区、世帯の種類（2区分）、世帯人員（7区分）別世帯数及び世帯人員

地 区	総 数		一 般 世					
	総世帯数	総世帯人員	世 帯 数					
			総 数	世帯人員が 1 人	2 人	3 人	4 人	5 人
総 数	121,919	282,693	121,655	44,664	34,440	20,759	13,834	5,194
中 央	20,716	39,899	20,665	10,486	5,148	2,747	1,589	509
中 央	16,078	30,316	16,032	8,414	3,951	2,031	1,137	358
野 田 町	4,638	9,583	4,633	2,072	1,197	716	452	151
渡 利	6,934	15,425	6,923	2,479	2,156	1,184	731	265
渡 利	5,734	12,978	5,724	1,976	1,789	1,000	638	227
南 向 台	1,126	2,978	1,125	159	465	245	162	67
南向台一丁目	451	1,157	450	70	191	95	62	23
南向台二丁目	455	1,237	455	62	175	104	70	32
南向台三丁目	220	584	220	27	99	46	30	12
上記を除く渡利	4,608	10,000	4,599	1,817	1,324	755	476	160
小 倉 寺	1,200	2,447	1,199	503	367	184	93	38
杉 妻	6,103	12,897	6,095	2,854	1,352	901	640	245
郷 野 目	600	1,154	597	318	136	74	40	20
鳥 谷 野	1,174	2,252	1,173	604	272	146	113	31
太 平 寺	1,234	2,602	1,233	600	263	174	128	50
黒 岩	1,810	4,406	1,809	606	435	345	279	102
南福島ニュータウン	509	1,567	509	53	132	135	123	50
上記を除く黒岩	1,301	2,839	1,300	553	303	210	156	52
伏 拝	1,285	2,483	1,283	726	246	162	80	42
あさひ台団地	200	538	199	59	70	37	16	7
上記を除く伏拝	1,085	1,945	1,084	667	176	125	64	35
蓬 萊	4,781	10,671	4,776	1,633	1,618	816	442	183
蓬 萊 町	3,959	8,622	3,959	1,419	1,307	657	360	150
蓬萊町一丁目	308	611	308	141	88	43	23	9
蓬萊町二丁目	1,003	2,279	1,003	387	248	174	125	47
蓬萊町三丁目	297	683	297	76	123	56	27	7
蓬萊町四丁目	771	1,619	771	281	269	125	63	28
蓬萊町五丁目	379	848	379	101	163	67	29	12
蓬萊町六丁目	603	1,133	603	281	194	75	32	16
蓬萊町七丁目	275	711	275	52	109	53	37	17
蓬萊町八丁目	323	738	323	100	113	64	24	14
清 水 町	228	505	228	96	51	46	19	8
田 沢	594	1,544	589	118	260	113	63	25
桜台ニュータウン	458	1,101	458	86	214	85	46	18
上記を除く田沢	136	443	131	32	46	28	17	7
清 水	14,995	35,618	14,956	5,209	4,536	2,529	1,857	590
森 合	3,276	7,149	3,271	1,362	851	484	386	127
泉	2,958	6,611	2,951	1,006	987	498	340	85
御 山	2,527	5,564	2,526	957	745	423	261	102

資料 国勢調査

(注) ・総世帯数及び総世帯人員には、世帯の種類「不詳」を含む。

(令和2年10月1日現在)

帯		施設等の世帯				(再掲) 親 族 世 帯					
		世帯人員	1 世 帯 当 人	世帯数	世帯人員	総 数	核 家 族 世 帯			核家族以外 の世帯	
6 人	7人以上						総 数	夫 の 世 帯	婦 の み か 世 帯		夫 と 子 ら 成 る 世 帯
1,864	900	274,946	2.26	264	7,747	75,758	64,310	24,555	28,654	11,448	
140	46	39,109	1.89	51	790	9,958	8,961	3,562	3,687	997	
104	37	29,651	1.85	46	665	7,458	6,697	2,707	2,664	761	
36	9	9,458	2.04	5	125	2,500	2,264	855	1,023	236	
83	25	15,271	2.21	11	154	4,380	3,878	1,625	1,656	502	
73	21	12,832	2.24	10	146	3,707	3,288	1,348	1,427	419	
23	4	2,975	2.64	1	3	959	850	393	372	109	
9	-	1,154	2.56	1	3	378	337	161	141	41	
11	1	1,237	2.72	-	-	389	343	145	163	46	
3	3	584	2.65	-	-	192	170	87	68	22	
50	17	9,857	2.14	9	143	2,748	2,438	955	1,055	310	
10	4	2,439	2.03	1	8	673	590	277	229	83	
72	31	12,701	2.08	8	196	3,175	2,771	952	1,375	404	
7	2	1,129	1.89	3	25	269	229	88	96	40	
6	1	2,236	1.91	1	16	555	497	185	220	58	
13	5	2,523	2.05	1	79	623	547	176	272	76	
30	12	4,402	2.43	1	4	1,185	1,033	330	570	152	
10	6	1,567	3.08	-	-	450	390	102	245	60	
20	6	2,835	2.18	1	4	735	643	228	325	92	
16	11	2,411	1.88	2	72	543	465	173	217	78	
6	4	475	2.39	1	63	136	120	53	49	16	
10	7	1,936	1.79	1	9	407	345	120	168	62	
52	32	10,545	2.21	5	126	3,117	2,758	1,186	1,047	359	
40	26	8,622	2.18	-	-	2,518	2,254	934	855	264	
1	3	611	1.98	-	-	166	139	60	51	27	
15	7	2,279	2.27	-	-	603	533	173	257	70	
6	2	683	2.30	-	-	219	197	102	71	22	
2	3	1,619	2.10	-	-	488	456	146	145	32	
6	1	848	2.24	-	-	277	243	113	70	34	
4	1	1,133	1.88	-	-	322	295	153	95	27	
2	5	711	2.59	-	-	222	193	92	83	29	
4	4	738	2.28	-	-	221	198	95	83	23	
5	3	505	2.21	-	-	131	102	35	53	29	
7	3	1,418	2.41	5	126	468	402	217	139	66	
6	3	1,101	2.40	-	-	369	326	183	109	43	
1	-	317	2.42	5	126	99	76	34	30	23	
172	63	33,748	2.26	39	1,870	9,582	8,525	3,174	3,763	1,057	
52	9	7,072	2.16	5	77	1,868	1,661	620	783	207	
27	8	6,484	2.20	7	127	1,913	1,717	689	695	196	
24	14	5,518	2.18	1	46	1,539	1,349	545	566	190	

(つづき)

地 区	総 数		一 般 世					
	総世帯数	総世帯人員	世 帯 数					
			総 数	世帯人員が 1 人	2 人	3 人	4 人	5 人
南 沢 又	3,478	9,745	3,458	1,090	1,035	615	493	152
北 沢 又	2,481	5,920	2,475	704	832	460	342	112
野 田 町 の 一 部	275	629	275	90	86	49	35	12
<b>東 部</b>	<b>4,218</b>	<b>11,211</b>	<b>4,205</b>	<b>1,118</b>	<b>1,309</b>	<b>814</b>	<b>593</b>	<b>239</b>
岡 部	2,314	5,748	2,312	663	687	422	352	129
山 口	522	1,714	516	117	166	108	72	32
岡 島	440	1,076	439	130	132	88	52	25
大 波	328	1,006	324	81	118	71	32	13
鎌 田 の 一 部	316	912	316	42	117	68	50	22
本 内 の 一 部	298	755	298	85	89	57	35	18
<b>北 信</b>	<b>14,159</b>	<b>33,059</b>	<b>14,135</b>	<b>5,030</b>	<b>3,934</b>	<b>2,518</b>	<b>1,749</b>	<b>637</b>
(鎌 田)	4,978	11,659	4,965	1,714	1,476	898	577	205
本 内	1,350	3,048	1,348	451	443	232	136	65
丸 子	2,093	5,080	2,089	656	637	401	262	87
鎌 田	1,535	3,531	1,528	607	396	265	179	53
(瀬 上)	3,213	6,970	3,211	1,302	851	549	330	129
瀬 上 町	3,213	6,970	3,211	1,302	851	549	330	129
(余 目)	5,968	14,430	5,959	2,014	1,607	1,071	842	303
宮 代	2,690	5,975	2,689	1,074	675	428	350	120
下 飯 坂	121	355	121	17	40	29	18	9
沖 高	284	806	282	56	110	58	31	16
北 矢 野 目	492	1,219	492	132	147	106	73	23
南 矢 野 目	2,381	6,075	2,375	735	635	450	370	135
<b>信 陵</b>	<b>5,955</b>	<b>14,318</b>	<b>5,945</b>	<b>1,872</b>	<b>1,847</b>	<b>1,075</b>	<b>736</b>	<b>269</b>
大 笹 生	719	2,099	717	117	247	164	95	46
笹 谷	5,236	12,219	5,228	1,755	1,600	911	641	223
<b>吉 井 田</b>	<b>5,105</b>	<b>12,029</b>	<b>5,093</b>	<b>1,823</b>	<b>1,395</b>	<b>943</b>	<b>622</b>	<b>208</b>
方 木 田	2,019	4,626	2,015	714	574	385	242	76
吉 倉	983	2,404	981	329	253	191	143	39
八 木 田	1,598	3,440	1,596	679	422	245	159	61
仁 井 田	505	1,559	501	101	146	122	78	32
<b>西</b>	<b>2,517</b>	<b>7,144</b>	<b>2,496</b>	<b>666</b>	<b>722</b>	<b>494</b>	<b>321</b>	<b>177</b>
荒 井	1,307	3,798	1,288	397	349	245	152	95
佐 倉 下	328	883	327	83	104	64	38	15
上 名 倉	656	1,826	655	147	190	139	101	50
佐 原	226	637	226	39	79	46	30	17
<b>土 湯 温 泉 町</b>	<b>133</b>	<b>344</b>	<b>131</b>	<b>63</b>	<b>28</b>	<b>21</b>	<b>11</b>	<b>4</b>
土 湯 温 泉 町	133	344	131	63	28	21	11	4
<b>立 子 山</b>	<b>403</b>	<b>1,109</b>	<b>400</b>	<b>86</b>	<b>144</b>	<b>85</b>	<b>47</b>	<b>24</b>
立 子 山	403	1,109	400	86	144	85	47	24



帯		施設等の世帯				(再掲) 親 族 世 帯					
6 人	7人以上	世帯人員	1 世 帯 当 人	世 帯 数	世帯人員	総 数	核 家 族 世 帯				核家族以外 の世帯
							総 数	夫 の 世	婦 の 世	の み か 世	
53	20	8,204	2.37	20	1,541	2,331	2,060	715	969	271	
15	10	5,841	2.36	6	79	1,747	1,572	551	674	175	
1	2	629	2.29	-	-	184	166	54	76	18	
<b>75</b>	<b>57</b>	<b>10,615</b>	<b>2.52</b>	<b>13</b>	<b>596</b>	<b>3,064</b>	<b>2,494</b>	<b>942</b>	<b>1,131</b>	<b>570</b>	
38	21	5,736	2.48	2	12	1,635	1,386	488	657	249	
9	12	1,360	2.64	6	354	397	288	113	123	109	
7	5	1,070	2.44	1	6	304	255	105	121	49	
7	2	782	2.41	4	224	242	179	79	61	63	
7	10	912	2.89	-	-	273	217	95	91	56	
7	7	755	2.53	-	-	213	169	62	78	44	
<b>205</b>	<b>62</b>	<b>32,321</b>	<b>2.29</b>	<b>24</b>	<b>738</b>	<b>8,890</b>	<b>7,713</b>	<b>2,814</b>	<b>3,651</b>	<b>1,177</b>	
77	18	11,283	2.27	13	376	3,172	2,785	1,051	1,251	387	
20	1	3,029	2.25	2	19	874	778	317	320	96	
37	9	4,902	2.35	4	178	1,402	1,243	453	579	159	
20	8	3,352	2.19	7	179	896	764	281	352	132	
37	13	6,934	2.16	2	36	1,863	1,611	605	759	252	
37	13	6,934	2.16	2	36	1,863	1,611	605	759	252	
91	31	14,104	2.37	9	326	3,855	3,317	1,158	1,641	538	
35	7	5,974	2.22	1	1	1,571	1,374	450	679	197	
3	5	355	2.93	-	-	104	77	33	36	27	
5	6	731	2.59	2	75	225	179	83	66	46	
9	2	1,219	2.48	-	-	355	302	116	147	53	
39	11	5,825	2.45	6	250	1,600	1,385	476	713	215	
<b>87</b>	<b>59</b>	<b>14,032</b>	<b>2.36</b>	<b>10</b>	<b>286</b>	<b>4,040</b>	<b>3,420</b>	<b>1,365</b>	<b>1,494</b>	<b>620</b>	
24	24	2,038	2.84	2	61	599	410	189	163	189	
63	35	11,994	2.29	8	225	3,441	3,010	1,176	1,331	431	
<b>70</b>	<b>32</b>	<b>11,628</b>	<b>2.28</b>	<b>12</b>	<b>401</b>	<b>3,211</b>	<b>2,776</b>	<b>1,008</b>	<b>1,353</b>	<b>435</b>	
19	5	4,515	2.24	4	111	1,272	1,110	416	524	162	
19	7	2,343	2.39	2	61	645	548	187	293	97	
18	12	3,394	2.13	2	46	899	799	304	369	100	
14	8	1,376	2.75	4	183	395	319	101	167	76	
<b>80</b>	<b>36</b>	<b>6,508</b>	<b>2.61</b>	<b>21</b>	<b>636</b>	<b>1,815</b>	<b>1,417</b>	<b>484</b>	<b>666</b>	<b>398</b>	
37	13	3,234	2.51	19	564	887	706	241	335	181	
14	9	859	2.63	1	24	241	172	69	66	69	
19	9	1,778	2.71	1	48	502	406	119	213	96	
10	5	637	2.82	-	-	185	133	55	52	52	
2	2	272	2.08	2	72	68	53	21	24	15	
2	2	272	2.08	2	72	68	53	21	24	15	
10	4	1,025	2.56	3	84	314	225	106	79	89	
10	4	1,025	2.56	3	84	314	225	106	79	89	

(つづき)

地 区	総 数		一 般 世					
	総世帯数	総世帯人員	世 帯 数					
			総 数	世帯人員が 1 人	2 人	3 人	4 人	5 人
飯 坂	8,118	20,330	8,103	2,402	2,482	1,524	998	404
飯 坂 町	2,516	5,761	2,513	924	755	404	248	111
飯 坂 町 平 野	3,366	8,813	3,364	812	1,050	705	495	175
飯 坂 町 中 野	350	1,005	348	69	118	76	48	28
飯 坂 町 湯 野	1,470	3,709	1,463	500	410	251	160	73
飯 坂 町 東 湯 野	255	683	254	47	90	57	36	10
飯 坂 町 茂 庭	157	349	157	48	58	31	11	7
大 笹 生 の 一 部	4	10	4	2	1	-	-	-
信 夫	9,801	24,591	9,786	2,931	2,842	1,893	1,309	504
(大 森)	6,418	14,978	6,410	2,287	1,729	1,183	786	281
永 井 川	2,215	4,593	2,213	1,081	451	322	232	91
大 森	4,203	10,385	4,197	1,206	1,278	861	554	190
(鳥 川)	2,595	7,262	2,589	498	857	545	410	175
成 川	605	1,698	604	152	180	128	77	37
下 鳥 渡	434	1,113	434	112	132	88	60	27
上 鳥 渡	1,556	4,451	1,551	234	545	329	273	111
しのぶ台ニュータウン	919	2,582	918	121	342	198	160	66
上記を除く上鳥渡	637	1,869	633	113	203	131	113	45
(平 田)	788	2,351	787	146	256	165	113	48
山 田	196	561	196	28	69	44	32	10
小 田	402	1,131	402	84	127	83	47	32
平 石	190	659	189	34	60	38	34	6
松 川	6,519	14,882	6,510	2,853	1,424	985	711	292
(松 川)	2,894	7,697	2,892	704	855	598	439	176
松 川 町	2,894	7,697	2,892	704	855	598	439	176
松 川 町 美 郷	1,026	2,769	1,026	200	317	230	188	63
美 郷 一 丁 目	281	638	281	93	88	48	42	5
美 郷 二 丁 目	367	1,055	367	53	118	76	75	34
美 郷 三 丁 目	237	702	237	26	68	68	50	19
美 郷 四 丁 目	141	374	141	28	43	38	21	5
上記を除く松川町	1,868	4,928	1,866	504	538	368	251	113
(金 谷 川)	2,548	4,093	2,542	1,928	247	155	112	46
松 川 町 関 谷	1,476	1,842	1,474	1,298	73	54	26	13
松 川 町 浅 川	521	1,172	521	230	119	71	52	23
金 谷 川	338	485	337	337	-	-	-	-
光 が 丘	32	51	29	29	-	-	-	-
松 川 町 金 沢	181	543	181	34	55	30	34	10
(水 原)	313	943	312	66	92	68	42	23
松 川 町 水 原	313	943	312	66	92	68	42	23
(下 川 崎)	764	2,149	764	155	230	164	118	47

帯		施設等の世帯				(再掲) 親 族 世 帯					
6 人	7人以上	世帯人員	1 世 帯 当 人	世 帯 数	世帯人員	総 数	核 家 族 世 帯				核家族以外 の世帯
							総 数	夫 の 世 帯	婦 の 世 帯	み か 世 帯	
181	112	19,862	2.45	15	468	5,624	4,437	1,690	1,891	1,187	
48	23	5,653	2.25	3	108	1,557	1,264	505	500	293	
70	57	8,718	2.59	2	95	2,535	2,046	746	943	489	
7	2	921	2.65	2	84	275	201	70	76	74	
43	26	3,529	2.41	7	180	943	692	266	290	251	
11	3	682	2.69	1	1	204	152	61	60	52	
1	1	349	2.22	-	-	108	81	41	22	27	
1	-	10	2.50	-	-	2	1	1	-	1	
208	99	24,026	2.46	15	565	6,758	5,704	2,136	2,739	1,054	
109	35	14,752	2.30	8	226	4,060	3,565	1,298	1,749	495	
26	10	4,559	2.06	2	34	1,107	968	329	505	139	
83	25	10,193	2.43	6	192	2,953	2,597	969	1,244	356	
71	33	7,033	2.72	6	229	2,059	1,700	659	815	359	
18	12	1,587	2.63	1	111	441	339	126	155	102	
10	5	1,113	2.56	-	-	311	257	93	120	54	
43	16	4,333	2.79	5	118	1,307	1,104	440	540	203	
22	9	2,564	2.79	1	18	791	689	283	330	102	
21	7	1,769	2.79	4	100	516	415	157	210	101	
28	31	2,241	2.85	1	110	639	439	179	175	200	
7	6	561	2.86	-	-	167	122	48	52	45	
12	17	1,131	2.81	-	-	317	214	83	83	103	
9	8	549	2.90	1	110	155	103	48	40	52	
155	90	14,555	2.24	9	327	3,605	2,700	1,030	1,239	905	
81	39	7,615	2.63	2	82	2,152	1,727	628	838	425	
81	39	7,615	2.63	2	82	2,152	1,727	628	838	425	
23	5	2,769	2.70	-	-	810	717	245	393	93	
4	1	638	2.27	-	-	183	163	71	73	20	
9	2	1,055	2.87	-	-	309	272	87	152	37	
5	1	702	2.96	-	-	208	182	55	113	26	
5	1	374	2.65	-	-	110	100	32	55	10	
58	34	4,846	2.60	2	82	1,342	1,010	383	445	332	
34	20	3,918	1.54	6	175	610	419	170	167	191	
8	2	1,837	1.25	2	5	176	126	51	50	50	
17	9	1,172	2.25	-	-	288	206	85	87	82	
-	-	337	1	1	148	-	-	-	-	-	
-	-	29	1.00	3	22	-	-	-	-	-	
9	9	543	3.00	-	-	146	87	34	30	59	
11	10	873	2.80	1	70	246	144	68	48	102	
11	10	873	2.80	1	70	246	144	68	48	102	
29	21	2,149	2.81	-	-	597	410	164	186	187	

(つづき)

地 区	総 数		一 般 世					
	総世帯数	総世帯人員	世 帯 数					
			総 数	世帯人員が 1 人	2 人	3 人	4 人	5 人
松 川 町 沼 袋	609	1,634	609	132	193	126	93	37
松 川 町 下 川 崎	155	515	155	23	37	38	25	10
吾 妻	9,660	23,965	9,636	2,812	2,957	1,845	1,210	512
(野 田)	6,527	15,212	6,520	2,206	1,913	1,174	776	295
笹 木 野	2,716	6,799	2,712	756	833	538	357	139
上 野 寺	299	830	299	63	91	65	40	23
下 野 寺	269	743	269	53	84	51	48	23
八 島 田	781	1,808	780	283	212	122	107	39
東 中 央 二 丁 目	130	346	130	24	44	28	25	5
東 中 央 三 丁 目	235	436	234	103	79	42	7	2
西 中 央 一 丁 目	134	307	134	40	48	22	17	5
西 中 央 二 丁 目	197	370	197	96	52	30	15	4
西 中 央 三 丁 目	231	481	230	102	48	44	30	6
西 中 央 四 丁 目	227	451	227	111	57	27	23	4
西 中 央 五 丁 目	208	426	208	97	50	34	15	7
南 中 央 一 丁 目	105	172	105	68	17	13	5	1
南 中 央 二 丁 目	168	333	168	67	57	28	12	4
南 中 央 三 丁 目	75	169	75	24	23	18	6	3
南 中 央 四 丁 目	102	213	102	45	24	17	11	5
北 中 央 一 丁 目	136	253	136	64	41	22	5	3
北 中 央 二 丁 目	256	557	256	93	87	30	31	14
北 中 央 三 丁 目	258	518	258	117	66	43	22	8
(庭 坂)	1,943	5,256	1,937	397	639	423	290	124
李 平	-	-	-	-	-	-	-	-
町 庭 坂	1,943	5,256	1,937	397	639	423	290	124
(庭 塚)	617	1,822	611	110	221	135	61	38
二 子 塚	125	332	125	22	48	26	14	10
在 庭 坂	492	1,490	486	88	173	109	47	28
(水 保)	573	1,675	568	99	184	113	83	55
土 船	194	599	189	31	59	37	31	19
庄 野	147	404	147	34	44	32	15	11
桜 本	232	672	232	34	81	44	37	25
飯 野	1,802	5,201	1,800	347	546	385	268	132
飯 野 町	668	1,831	667	154	211	131	80	53
飯 野 町 青 木	375	1,136	375	58	103	92	64	26
飯 野 町 大 久 保	455	1,333	454	81	147	95	74	30
飯 野 町 明 治	304	901	304	54	85	67	50	23

帯		施設等の世帯				(再掲) 親 族 世 帯					
6 人	7人以上	世帯人員	1 当 人 世 帯 り 員	世帯数	世帯人員	総 数	核 家 族 世 帯				核家族以外 の世帯
							総 数	夫 の 世 帯	婦 の 世 帯	み か ら 成 る 世 帯	
18	10	1,634	2.68	-	-	465	341	139	153	124	
11	11	515	3.32	-	-	132	69	25	33	63	
<b>199</b>	<b>101</b>	<b>23,605</b>	<b>2.45</b>	<b>24</b>	<b>360</b>	<b>6,717</b>	<b>5,491</b>	<b>2,091</b>	<b>2,431</b>	<b>1,226</b>	
103	53	15,142	2.32	7	70	4,241	3,619	1,374	1,630	622	
55	34	6,738	2.48	4	61	1,923	1,597	629	730	326	
9	8	830	2.78	-	-	234	155	61	66	79	
8	2	743	2.76	-	-	214	166	63	76	48	
13	4	1,805	2.31	1	3	492	436	159	222	56	
3	1	346	2.66	-	-	104	91	34	42	13	
1	-	431	1.84	1	5	127	120	39	42	7	
2	-	307	2.29	-	-	90	82	34	32	8	
-	-	370	1.88	-	-	99	90	38	37	9	
-	-	480	2.09	1	1	126	119	37	70	7	
3	2	451	1.99	-	-	112	101	44	43	11	
3	2	426	2.05	-	-	110	99	39	44	11	
1	-	172	1.64	-	-	36	31	15	15	5	
-	-	333	1.98	-	-	100	97	40	39	3	
1	-	169	2.25	-	-	48	43	15	19	5	
-	-	213	2.09	-	-	55	51	17	26	4	
1	-	253	1.86	-	-	70	65	34	22	5	
1	-	557	2.18	-	-	163	155	36	56	8	
2	-	518	2.01	-	-	138	121	40	49	17	
43	21	5,138	2.65	6	118	1,514	1,225	451	563	289	
-	-	-	-	-	-	-	-	-	-	-	
43	21	5,138	2.65	6	118	1,514	1,225	451	563	289	
31	15	1,689	2.76	6	133	497	347	152	125	150	
5	-	332	2.66	-	-	103	70	31	23	33	
26	15	1,357	2.79	6	133	394	277	121	102	117	
22	12	1,636	2.88	5	39	465	300	114	113	165	
6	6	560	2.96	5	39	157	101	41	44	56	
8	3	404	2.75	-	-	113	70	30	27	43	
8	3	672	2.90	-	-	195	129	43	42	66	
<b>73</b>	<b>49</b>	<b>5,123</b>	<b>2.85</b>	<b>2</b>	<b>78</b>	<b>1,440</b>	<b>987</b>	<b>369</b>	<b>428</b>	<b>453</b>	
23	15	1,802	2.70	1	29	507	362	137	145	145	
20	12	1,136	3.03	-	-	315	196	71	83	119	
12	15	1,284	2.83	1	49	369	269	104	122	100	
18	7	901	2.96	-	-	249	160	57	78	89	

11-11 町，世帯の種類（2区分），世帯人員（7区分）別世帯数及び世帯人員－中央地区の内訳

地 区	総 数		一 般 世 帯					
	総世帯数	総世帯人員	世 帯 数					
			総 数	世帯人員が 1 人	2 人	3 人	4 人	5 人
中 央	20,716	39,899	20,665	10,486	5,148	2,747	1,589	509
(中 央)	16,078	30,316	16,032	8,414	3,951	2,031	1,137	358
柳 町	53	112	52	24	11	9	4	2
御 倉 町	81	138	81	43	27	6	3	1
荒 町	95	193	95	35	39	10	7	2
清 明 町	698	1,158	696	426	161	74	18	13
五 月 町	278	452	278	182	54	18	15	7
早 稲 町	249	472	247	152	58	25	9	2
中 町	368	621	368	225	73	42	20	6
杉 妻 町	4	9	4	-	3	1	-	-
栄 町	168	307	168	90	42	16	16	3
置 賜 町	53	90	53	29	14	7	3	-
本 町	52	152	51	24	20	3	4	-
大 町	55	114	55	20	19	9	6	1
上 町	101	141	97	69	24	-	3	1
北 町	69	146	68	23	27	10	6	1
舟 場 町	42	105	41	22	9	4	4	1
豊 田 町	153	298	153	68	48	23	9	2
仲 間 町	460	719	460	304	85	45	20	6
宮 町	84	167	82	36	25	18	3	-
新 町	288	503	288	153	84	30	15	5
万 世 町	199	260	199	162	20	11	5	1
陣 場 町	304	466	304	211	54	17	15	6
曾 根 田 町	266	623	265	160	48	34	14	4
森 合 町	311	503	309	196	73	19	15	4
天 神 町	410	750	410	217	99	56	27	9
宮 下 町	433	770	433	244	102	50	25	6
新 浜 町	192	387	192	82	60	27	17	2
松 木 町	223	400	222	121	61	23	12	3
浜 田 町	201	411	201	80	67	30	15	7
五 老 内 町	75	142	75	36	22	8	7	2
北 五 老 内 町	325	569	324	197	64	38	16	6

資料 国勢調査

(注) ・総世帯数及び総世帯人員には、世帯の種類「不詳」を含む。

(令和2年10月1日現在)

帯		施設等の世帯			(再掲) 親 族 世 帯						
6 人	7人以上	世帯人員	1 世 帯 当 人	世帯数	世帯人員	総 数	核 家 族 世 帯				核家族以外 の世帯
							総 数	夫 婦 の 世 帯	み っ け の 世 帯	夫 婦 と 子 供 と 成 育 ち する 世 帯	
140	46	39,109	1.89	51	790	9,958	8,961	3,562	3,687	997	
104	37	29,651	1.85	46	665	7,458	6,697	2,707	2,664	761	
2	-	111	2.13	1	1	27	19	7	8	8	
1	-	138	1.70	-	-	38	34	17	8	4	
2	-	193	2.03	-	-	60	51	27	11	9	
2	2	1,138	1.64	2	20	263	241	111	71	22	
1	1	452	1.63	-	-	91	78	32	27	13	
1	-	395	1.60	2	77	93	83	34	25	10	
1	1	621	1.69	-	-	140	130	44	54	10	
-	-	9	2.25	-	-	4	4	3	1	-	
1	-	307	1.83	-	-	76	73	31	30	3	
-	-	90	1.70	-	-	22	17	8	6	5	
-	-	89	1.75	1	63	27	26	14	6	1	
-	-	114	2.07	-	-	33	30	15	12	3	
-	-	134	1.38	4	7	28	27	17	4	1	
-	1	143	2.10	1	3	44	40	18	15	4	
1	-	79	1.93	1	26	19	17	7	9	2	
2	1	298	1.95	-	-	84	74	35	26	10	
-	-	719	1.56	-	-	147	138	50	56	9	
-	-	152	1.85	2	15	42	38	17	13	4	
-	1	503	1.75	-	-	131	119	49	37	12	
-	-	260	1.31	-	-	37	31	14	10	6	
1	-	466	1.53	-	-	88	75	36	25	13	
5	-	464	1.75	1	159	105	94	39	31	11	
2	-	491	1.59	2	12	112	100	34	30	12	
1	1	750	1.83	-	-	188	161	66	68	27	
4	2	770	1.78	-	-	187	161	71	62	26	
2	2	387	2.02	-	-	106	92	42	33	14	
1	1	388	1.75	1	12	100	92	48	30	8	
2	-	411	2.04	-	-	121	107	49	34	14	
-	-	142	1.89	-	-	39	38	12	16	1	
3	-	551	1.70	1	18	123	110	43	47	13	

( つ づ き )

地 区	総 数		一 般 世						
	総世帯数	総世帯人員	世 帯 数						
			総 数	世帯人員が 1 人	2 人	3 人	4 人	5 人	
花 園 町	159	293	159	88	30	26	9	5	
霞 町	166	342	164	69	49	24	17	4	
御 山 町	145	313	144	56	45	22	17	1	
山 下 町	301	536	301	166	71	37	22	3	
春 日 町	556	1,064	555	283	133	72	46	16	
旭 町	274	564	273	142	57	39	31	4	
松 浪 町	263	557	263	99	87	38	28	9	
入 江 町	313	488	313	207	64	22	15	3	
上 浜 町	547	1,078	546	244	154	91	41	12	
腰 浜 町	1,040	2,081	1,038	470	272	178	80	29	
東 浜 町	782	1,602	782	359	186	122	82	25	
桜 木 町	324	649	323	153	87	41	33	7	
八 島 町	413	949	410	160	136	56	41	9	
堀 河 町	266	577	265	112	62	51	27	12	
五 十 辺 町	1,006	2,327	1,006	328	299	200	114	48	
松 山 町	281	539	281	143	65	40	23	7	
信 夫 山 町	266	508	259	119	85	30	13	7	
矢 剣 町	451	773	449	258	112	44	25	7	
須 川 町	160	340	160	68	45	22	13	9	
太 田 町	919	1,561	914	576	173	91	49	19	
三 河 南 町	325	589	325	175	82	33	25	9	
三 河 北 町	311	530	311	191	60	29	26	3	
南 町	520	878	520	317	104	60	27	7	
(野 田 町)	4,638	9,583	4,633	2,072	1,197	716	452	151	
野 田 町	983	2,376	980	323	281	186	120	49	
野 田 町 一 丁 目	498	865	498	294	106	50	33	13	
野 田 町 二 丁 目	406	817	406	185	102	68	36	11	
野 田 町 三 丁 目	766	1,432	765	387	198	99	59	18	
野 田 町 四 丁 目	444	851	444	224	101	67	40	8	
野 田 町 五 丁 目	385	725	385	208	85	42	34	13	
野 田 町 六 丁 目	286	584	286	127	72	49	27	8	
野 田 町 七 丁 目	577	1,312	577	188	174	114	73	27	
東 中 央 一 丁 目	192	418	191	88	55	24	21	2	
南 中 央 一 丁 目 の 一 部 南 中 央 四 丁 目 の 一 部	101	203	101	48	23	17	9	2	



帯		施設等の世帯			(再掲) 親 族 世 帯						
6 人	7人以上	世帯人員	1 世 帯 当 人	世帯数	世帯人員	総 数	核 家 族 世 帯				核家族以外 の世帯
							総 数	夫 婦 の 世 帯	み っ ち の 世 帯	夫 婦 と 子 供 と 成 熟 帯	
1	-	293	1.84	-	-	70	61	24	29	9	
1	-	333	2.03	2	9	94	81	36	29	13	
3	-	303	2.10	1	10	86	79	32	36	7	
1	1	536	1.78	-	-	133	117	47	41	16	
1	4	1,063	1.92	1	1	269	242	84	100	27	
-	-	517	1.89	1	47	129	120	43	58	9	
1	1	557	2.12	-	-	164	147	66	57	17	
2	-	488	1.56	-	-	102	90	34	33	12	
4	-	1,073	1.97	1	5	297	272	111	116	25	
7	2	2,070	1.99	2	11	554	507	184	224	47	
5	3	1,602	2.05	-	-	415	370	141	173	45	
-	2	631	1.95	1	18	166	154	61	60	12	
6	2	860	2.10	3	89	241	223	87	86	18	
1	-	563	2.12	1	14	153	141	46	73	12	
15	2	2,327	2.31	-	-	667	601	225	297	66	
2	1	539	1.92	-	-	132	116	38	45	16	
4	1	500	1.93	7	8	137	125	49	37	12	
2	1	768	1.71	2	5	189	167	79	55	22	
2	1	340	2.13	-	-	88	79	26	36	9	
4	2	1,526	1.67	5	35	333	293	125	112	40	
1	-	589	1.81	-	-	147	139	70	56	8	
1	1	530	1.70	-	-	119	103	42	44	16	
5	-	878	1.69	-	-	198	170	67	62	28	
36	9	9,458	2.04	5	125	2,500	2,264	855	1,023	236	
16	5	2,300	2.35	3	76	641	574	206	277	67	
2	-	865	1.74	-	-	200	184	78	78	16	
3	1	817	2.01	-	-	219	191	71	90	28	
3	1	1,431	1.87	1	1	371	342	135	139	29	
4	-	851	1.92	-	-	215	196	66	87	19	
2	1	725	1.88	-	-	173	156	60	66	17	
3	-	584	2.04	-	-	157	140	57	64	17	
-	1	1,312	2.27	-	-	374	348	128	167	26	
1	-	370	1.94	1	48	99	92	44	37	7	
2	-	203	2.01	-	-	51	41	10	18	10	

11-12 住居の種類・住宅の所有の関係(6区分)別一般世帯数, 一般世帯人員, 1世帯当たり人員

(令和2年10月1日現在)

住居の種類・ 住宅の所有関係(6区分)	世帯数	世帯人員	1世帯当たり 人員
一 般 世 帯	121,655	274,946	2.26
住宅に住む一般世帯	120,423	273,284	2.27
主 世 帯	119,502	271,551	2.27
持 ち 家	74,083	196,365	2.65
公営・都市再生機構・公社の借家	4,900	9,407	1.92
民 営 の 借 家	36,110	58,465	1.62
給 与 住 宅	4,409	7,314	1.66
間 借 り	921	1,733	1.88
住宅以外に住む一般世帯	1,232	1,662	1.35

資料 国勢調査

11-14 住居の種類・住宅の所有関係(6区分), 世帯の家族類型(16区分)別住宅に住む一般世帯数及び一般世帯人員

住居の種類・ 住宅の所有関係(6区分)	総 数	A 親 族							
		総 数	I 核 家 族 世 帯				総 数	(5) 夫 婦 と 両 親 から 成る世帯	
			総 数	(1) 夫 婦 の み の 世 帯	(2) 夫 婦 と 子 供 から 成る世帯	(3) 男 親 と 子 供 から 成る世帯			(4) 女 親 と 子 供 から 成る世帯
				総 数					
住宅に住む一般世帯数	120,423	75,530	64,098	24,466	28,587	1,576	9,469	11,432	536
主 世 帯	119,502	75,128	63,712	24,370	28,412	1,560	9,370	11,416	534
持 ち 家	74,083	59,055	48,329	19,177	21,855	1,279	6,018	10,726	528
公営・都市再生機構・公社の借家	4,900	2,610	2,482	646	708	54	1,074	128	1
民 営 の 借 家	36,110	12,061	11,529	4,067	5,031	212	2,219	532	3
給 与 住 宅	4,409	1,402	1,372	480	818	15	59	30	2
間 借 り	921	402	386	96	175	16	99	16	2
住宅に住む一般世帯人員	273,284	226,403	177,303	48,932	102,848	3,513	22,010	49,100	2,144
主 世 帯	271,551	225,200	176,170	48,740	102,193	3,478	21,759	49,030	2,136
持 ち 家	196,365	180,300	133,617	38,354	78,757	2,839	13,667	46,683	2,112
公営・都市再生機構・公社の借家	9,407	7,059	6,643	1,292	2,632	117	2,602	416	4
民 営 の 借 家	58,465	33,570	31,773	8,134	17,809	489	5,341	1,797	12
給 与 住 宅	7,314	4,271	4,137	960	2,995	33	149	134	8
間 借 り	1,733	1,203	1,133	192	655	35	251	70	8

資料 国勢調査

(注)・世帯の家族類型「不詳」を含むため、総数と内訳が一致しない。

11-13 住居の種類・住宅の所有関係（6区分）、住宅の建て方（7区分）別住宅に住む一般世帯数及び一般世帯人員（世帯が住んでいる階－特掲）

（令和2年10月1日現在）

住居の種類・住宅の所有関係(6区分)	総数	一戸建	長屋建	共同住宅										その他
				総数	建物全体の階数				(別掲)世帯が住んでいる階					
					1・2階建	3～5	6～10	11階建以上	1・2階	3～5	6～10	11階建以上		
一般世帯数	121,655	-	-	-	-	-	-	-	-	-	-	-	-	-
住宅に住む一般世帯	120,423	75,634	1,601	43,039	23,905	12,147	4,451	2,536	31,578	8,362	2,493	606	149	
主世帯持ち家	119,502	74,984	1,572	42,813	23,761	12,092	4,436	2,524	31,397	8,332	2,480	604	133	
公営・都市再生機構・公社の借家	74,083	70,185	151	3,683	184	307	1,321	1,871	805	1,201	1,183	494	64	
民営の借家	4,900	136	443	4,321	245	3,415	541	120	2,179	1,870	264	8	-	
給与住宅	36,110	4,377	928	30,770	21,622	6,395	2,288	465	25,604	4,157	923	86	35	
間借り	4,409	286	50	4,039	1,710	1,975	286	68	2,809	1,104	110	16	34	
一般世帯人員	274,946	-	-	-	-	-	-	-	-	-	-	-	-	
住宅に住む一般世帯	273,284	201,430	2,871	68,639	36,251	20,090	7,622	4,676	49,282	13,917	4,319	1,121	344	
主世帯持ち家	271,551	200,066	2,827	68,338	36,073	20,013	7,602	4,650	49,058	13,871	4,294	1,115	320	
公営・都市再生機構・公社の借家	196,365	188,730	301	7,149	360	519	2,642	3,628	1,647	2,302	2,252	948	185	
民営の借家	9,407	269	652	8,486	445	6,659	1,210	172	4,105	3,833	538	10	-	
給与住宅	58,465	10,317	1,784	46,300	32,957	9,249	3,359	735	38,975	5,845	1,348	132	64	
間借り	7,314	750	90	6,403	2,311	3,586	391	115	4,331	1,891	156	25	71	
	1,733	1,364	44	301	178	77	20	26	224	46	25	6	24	

資料 国勢調査

（注）・住宅の建て方・建物全体の階数「不詳」を含むため、総数と内訳が一致しない。

（令和2年10月1日現在）

のみの世帯									B		C	(再掲)
II 核家族以外の世帯									非親族世帯		単独世帯	3世代帯
(6)	(7)	(8)	(9)	(10)	(11)	(12)	(13)	(14)				
夫婦とひとりから成る世帯	夫婦、子供と両親から成る世帯	夫婦、子供とひとりから成る世帯	夫婦と他の親族(親、子供を含まない)から成る世帯	夫婦、子供と他の親族(親を含まない)から成る世帯	夫婦、親と他の親族(子供を含まない)から成る世帯	夫婦、親子と他の親族から成る世帯	兄弟姉妹のみから成る世帯	他に分類されない世帯				
1,967	1,853	2,763	253	1,112	231	610	731	1,376	789	43,668	7,396	
1,967	1,848	2,762	252	1,111	230	608	730	1,374	780	43,158	7,387	
1,908	1,829	2,676	237	1,034	225	592	547	1,150	262	14,535	7,040	
7	1	8	3	19	1	-	33	55	14	2,253	71	
48	16	68	12	54	4	14	148	165	490	23,384	257	
4	2	10	-	4	-	2	2	4	14	2,986	19	
-	5	1	1	1	1	2	1	2	9	510	9	
5,901	10,886	12,743	818	5,188	1,166	4,092	1,516	4,646	1,940	43,668	36,861	
5,901	10,859	12,739	815	5,184	1,161	4,080	1,514	4,641	1,920	43,158	36,813	
5,724	10,752	12,337	768	4,820	1,138	3,978	1,139	3,915	806	14,535	35,319	
21	7	40	10	86	4	-	68	176	33	2,253	274	
144	88	310	37	258	19	87	303	539	1,046	23,384	1,116	
12	12	52	-	20	-	15	4	11	35	2,986	104	
-	27	4	3	4	5	12	2	5	20	510	48	

## 11-15 地区、住居の種類・住宅の所有の関係（6区分）別一般世帯数、一般世帯人員

地 区	一般世帯数	住 宅 に		
		世 帯 数	世帯人員	1 世 帯 当たり人員
総 数	121,655	120,423	273,284	2.27
中 央	20,665	20,408	38,758	1.90
中 央	16,032	15,824	29,370	1.86
野 田 町	4,633	4,584	9,388	2.05
渡 利	6,923	6,905	15,238	2.21
渡 利	5,724	5,709	12,804	2.24
南 向 台	1,125	1,125	2,975	2.64
南向台一丁目	450	450	1,154	2.56
南向台二丁目	455	455	1,237	2.72
南向台三丁目	220	220	584	2.65
上記を除く渡利	4,599	4,584	9,829	2.14
小 倉 寺	1,199	1,196	2,434	2.04
杉 妻	6,095	6,045	12,615	2.09
郷 野 目	597	592	1,120	1.89
鳥 谷 野	1,173	1,163	2,221	1.91
太 平 寺	1,233	1,230	2,516	2.05
黒 岩	1,809	1,782	4,357	2.45
南福島ニュータウン	509	509	1,567	3.08
上記を除く黒岩	1,300	1,273	2,790	2.19
伏 拝	1,283	1,278	2,401	1.88
あさひ台団地	199	197	469	2.38
上記を除く伏拝	1,084	1,081	1,932	1.79
蓬 萊	4,776	4,691	10,451	2.23
蓬 萊 町	3,959	3,878	8,540	2.20
蓬萊町一丁目	308	231	534	2.31
蓬萊町二丁目	1,003	999	2,274	2.28
蓬萊町三丁目	297	297	683	2.30
蓬萊町四丁目	771	771	1,619	2.10
蓬萊町五丁目	379	379	848	2.24
蓬萊町六丁目	603	603	1,133	1.88
蓬萊町七丁目	275	275	711	2.59
蓬萊町八丁目	323	323	738	2.28
清 水 町	228	228	505	2.21
田 沢	589	585	1,406	2.40
桜台ニュータウン	458	455	1,091	2.40
上記を除く田沢	131	130	315	2.42
清 水	14,956	14,777	33,529	2.27
森 合	3,271	3,189	6,979	2.19
泉	2,951	2,907	6,430	2.21
御 山	2,526	2,522	5,512	2.19

資料 国勢調査

(令和2年10月1日現在)

住 住 一 般 世 帯							住宅以外に 住 住 一般世帯
主 世 帯					間 借 り		
総 数	持 ち 家	公営・都市再生 機構・公社の借家	民営の借家	給与住宅			
119,502	74,083	4,900	36,110	4,409	921	1,232	
20,257	9,880	846	8,273	1,258	151	257	
15,714	7,647	757	6,333	977	110	208	
4,543	2,233	89	1,940	281	41	49	
6,847	4,095	185	2,301	266	58	18	
5,662	3,527	177	1,725	233	47	15	
1,124	1,109	-	13	2	1	-	
450	443	-	6	1	-	-	
454	450	-	3	1	1	-	
220	216	-	4	-	-	-	
4,538	2,418	177	1,712	231	46	15	
1,185	568	8	576	33	11	3	
6,007	2,951	11	2,744	301	38	50	
587	224	-	350	13	5	5	
1,159	488	-	624	47	4	10	
1,219	523	-	630	66	11	3	
1,768	1,112	3	538	115	14	27	
504	497	-	4	3	5	-	
1,264	615	3	534	112	9	27	
1,274	604	8	602	60	4	5	
196	166	-	28	2	1	2	
1,078	438	8	574	58	3	3	
4,669	2,931	1,032	621	85	22	85	
3,859	2,240	1,032	511	76	19	81	
231	202	-	29	-	-	77	
995	498	341	155	1	4	4	
297	247	-	47	3	-	-	
770	180	573	17	-	1	-	
375	237	118	19	1	4	-	
595	409	-	185	1	8	-	
275	234	-	10	31	-	-	
321	233	-	49	39	2	-	
226	145	-	72	9	2	-	
584	546	-	38	-	1	4	
454	441	-	13	-	1	3	
130	105	-	25	-	-	1	
14,672	8,875	1,193	4,009	595	105	179	
3,171	1,798	43	1,209	121	18	82	
2,880	1,719	223	790	148	27	44	
2,497	1,474	53	927	43	25	4	

( つ づ き )

地 区	一般世帯数	住 宅 に		
		世 帯 数	世帯人員	1 世 帯 当たり人員
南 沢 又	3,458	3,420	8,153	2.38
北 沢 又	2,475	2,464	5,826	2.36
野 田 町 の 一 部	275	275	629	2.29
<b>東 部</b>	<b>4,205</b>	<b>4,188</b>	<b>10,580</b>	<b>2.53</b>
岡 部	2,312	2,303	5,722	2.48
山 口	516	516	1,360	2.64
岡 島	439	432	1,055	2.44
大 波	324	324	782	2.41
鎌 田 の 一 部	316	315	906	2.88
本 内 の 一 部	298	298	755	2.53
<b>北 信</b>	<b>14,135</b>	<b>14,073</b>	<b>32,221</b>	<b>2.29</b>
(鎌 田)	4,965	4,941	11,249	2.28
本 内	1,348	1,343	3,022	2.25
丸 子	2,089	2,077	4,885	2.35
鎌 田	1,528	1,521	3,342	2.20
(瀬 上)	3,211	3,197	6,912	2.16
瀬 上 町	3,211	3,197	6,912	2.16
(余 目)	5,959	5,935	14,060	2.37
宮 代	2,689	2,683	5,965	2.22
下 飯 坂	121	120	352	2.93
沖 高	282	280	727	2.60
北 矢 野 目	492	486	1,206	2.48
南 矢 野 目	2,375	2,366	5,810	2.46
<b>信 陵</b>	<b>5,945</b>	<b>5,922</b>	<b>13,992</b>	<b>2.36</b>
大 笹 生	717	711	2,028	2.85
笹 谷	5,228	5,211	11,964	2.30
<b>吉 井 田</b>	<b>5,093</b>	<b>5,025</b>	<b>11,546</b>	<b>2.30</b>
方 木 田	2,015	1,992	4,488	2.25
吉 倉	981	978	2,336	2.39
八 木 田	1,596	1,556	3,350	2.15
仁 井 田	501	499	1,372	2.75
<b>西</b>	<b>2,496</b>	<b>2,434</b>	<b>6,436</b>	<b>2.64</b>
荒 井	1,288	1,261	3,203	2.54
佐 倉 下	327	319	850	2.66
上 名 倉	655	630	1,753	2.78
佐 原	226	224	630	2.81
<b>土 湯 温 泉 町</b>	<b>131</b>	<b>106</b>	<b>225</b>	<b>2.12</b>
土 湯 温 泉 町	131	106	225	2.12
<b>立 子 山</b>	<b>400</b>	<b>399</b>	<b>1,021</b>	<b>2.56</b>
立 子 山	400	399	1,021	2.56

住 宅 一 般 世 帯							住宅以外に 住 宅 一 般 世 帯
主 世 帯					間 借 り		
総 数	持 ち 家	公 営・都市再生 機 構・公 社 の 借 家	民 営 の 借 家	給 与 住 宅			
3,397	2,292	202	655	248	23	38	
2,454	1,376	672	376	30	10	11	
273	216	-	52	5	2	-	
<b>4,170</b>	<b>3,132</b>	<b>115</b>	<b>805</b>	<b>118</b>	<b>18</b>	<b>17</b>	
2,301	1,467	96	686	52	2	9	
511	486	-	22	3	5	-	
429	314	19	38	58	3	7	
322	305	-	16	1	2	-	
313	290	-	19	4	2	1	
294	270	-	24	-	4	-	
<b>13,946</b>	<b>7,851</b>	<b>492</b>	<b>5,162</b>	<b>441</b>	<b>127</b>	<b>62</b>	
4,878	2,756	105	1,878	139	63	24	
1,332	821	35	445	31	11	5	
2,064	1,218	5	797	44	13	12	
1,482	717	65	636	64	39	7	
3,167	1,644	58	1,318	147	30	14	
3,167	1,644	58	1,318	147	30	14	
5,901	3,451	329	1,966	155	34	24	
2,668	1,352	325	923	68	15	6	
118	113	-	5	-	2	1	
278	264	-	12	2	2	2	
483	309	-	157	17	3	6	
2,354	1,413	4	869	68	12	9	
<b>5,887</b>	<b>3,954</b>	<b>299</b>	<b>1,495</b>	<b>139</b>	<b>35</b>	<b>23</b>	
708	690	-	10	8	3	6	
5,179	3,264	299	1,485	131	32	17	
<b>4,970</b>	<b>2,963</b>	<b>11</b>	<b>1,761</b>	<b>235</b>	<b>55</b>	<b>68</b>	
1,972	1,194	4	707	67	20	23	
963	604	-	260	99	15	3	
1,538	760	7	705	66	18	40	
497	405	-	89	3	2	2	
<b>2,404</b>	<b>1,859</b>	<b>182</b>	<b>144</b>	<b>219</b>	<b>30</b>	<b>62</b>	
1,248	797	182	59	210	13	27	
312	275	-	33	4	7	8	
623	567	-	51	5	7	25	
221	220	-	1	-	3	2	
<b>104</b>	<b>87</b>	<b>4</b>	<b>10</b>	<b>3</b>	<b>2</b>	<b>25</b>	
104	87	4	10	3	2	25	
<b>397</b>	<b>392</b>	<b>-</b>	<b>4</b>	<b>1</b>	<b>2</b>	<b>1</b>	
397	392	-	4	1	2	1	

( つ づ き )

地 区	一般世帯数	住 宅 に		
		世 帯 数	世帯人員	1 世 帯 当たり人員
<b>飯 坂</b>	<b>8,103</b>	<b>7,931</b>	<b>19,659</b>	<b>2.48</b>
飯 坂 町	2,513	2,412	5,541	2.30
飯 坂 町 平 野	3,364	3,330	8,673	2.60
飯 坂 町 中 野	348	347	920	2.65
飯 坂 町 湯 野	1,463	1,427	3,484	2.44
飯 坂 町 東 湯 野	254	254	682	2.69
飯 坂 町 茂 庭	157	157	349	2.22
大 笹 生 の 一 部	4	4	10	2.50
<b>信 夫</b>	<b>9,786</b>	<b>9,718</b>	<b>23,938</b>	<b>2.46</b>
(大 森)	6,410	6,356	14,685	2.31
永 井 川	2,213	2,195	4,536	2.07
大 森	4,197	4,161	10,149	2.44
(鳥 川)	2,589	2,577	7,015	2.72
成 川	604	604	1,587	2.63
下 鳥 渡	434	433	1,111	2.57
上 鳥 渡	1,551	1,540	4,317	2.80
しのぶ台ニュータウン	918	916	2,560	2.79
上記を除く上鳥渡	633	624	1,757	2.82
(平 田)	787	785	2,238	2.85
山 田	196	195	560	2.87
小 田	402	401	1,129	2.82
平 石	189	189	549	2.90
<b>松 川</b>	<b>6,510</b>	<b>6,462</b>	<b>14,492</b>	<b>2.24</b>
(松 川)	2,892	2,873	7,586	2.64
松 川 町	2,892	2,873	7,586	2.64
松 川 町 美 郷	1,026	1,018	2,758	2.71
美 郷 一 丁 目	281	276	633	2.29
美 郷 二 丁 目	367	367	1,055	2.87
美 郷 三 丁 目	237	237	702	2.96
美 郷 四 丁 目	141	138	368	2.67
上記を除く松川町	1,866	1,855	4,828	2.60
(金 谷 川)	2,542	2,536	3,910	1.54
松 川 町 関 谷	1,474	1,469	1,831	1.25
松 川 町 浅 川	521	520	1,170	2.25
金 谷 川	337	337	337	1.0
光 が 丘	29	29	29	1.00
松 川 町 金 沢	181	181	543	3.00
(水 原)	312	312	873	2.80
松 川 町 水 原	312	312	873	2.80
(下 川 崎)	764	741	2,123	2.87



住 む 一 般 世 帯						住宅以外に 住 む 一般世帯
主 世 帯					間 借 り	
総 数	持 ち 家	公営・都市再生 機構・公社の借家	民営の借家	給与住宅		
7,855	6,052	74	1,522	207	76	172
2,389	1,711	67	554	57	23	101
3,301	2,608	7	577	109	29	34
344	326	-	18	-	3	1
1,407	1,003	-	364	40	20	36
253	248	-	5	-	1	-
157	154	-	2	1	-	-
4	2	-	2	-	-	-
<b>9,658</b>	<b>6,574</b>	<b>18</b>	<b>2,790</b>	<b>276</b>	<b>60</b>	<b>68</b>
6,315	3,590	15	2,449	261	41	54
2,185	1,018	3	1,092	72	10	18
4,130	2,572	12	1,357	189	31	36
2,561	2,208	3	335	15	16	12
600	440	3	149	8	4	-
430	286	-	143	1	3	1
1,531	1,482	-	43	6	9	11
911	907	-	3	1	5	2
620	575	-	40	5	4	9
782	776	-	6	-	3	2
193	191	-	2	-	2	1
401	397	-	4	-	-	1
188	188	-	-	-	1	-
<b>6,429</b>	<b>3,954</b>	<b>31</b>	<b>2,365</b>	<b>79</b>	<b>33</b>	<b>48</b>
2,851	2,267	31	524	29	22	19
2,851	2,267	31	524	29	22	19
1,013	796	-	209	8	5	8
275	145	-	127	3	1	5
363	320	-	42	1	4	-
237	224	-	13	-	-	-
138	107	-	27	4	-	3
1,838	1,471	31	315	21	17	11
2,528	709	-	1,776	43	8	6
1,464	200	-	1,255	9	5	5
517	328	-	184	5	3	1
337	-	-	337	-	-	-
29	-	-	-	29	-	-
181	181	-	-	-	-	-
309	302	-	2	5	3	-
309	302	-	2	5	3	-
741	676	-	63	2	-	23

( つ づ き )

地 区	一般世帯数	住 宅 に		
		世 帯 数	世帯人員	1 世 帯 当たり人員
松 川 町 沼 袋	609	586	1,608	2.74
松 川 町 下 川 崎	155	155	515	3.32
吾 妻	9,636	9,545	23,478	2.46
(野 田)	6,520	6,457	15,065	2.33
笹 木 野	2,712	2,701	6,722	2.49
上 野 寺	299	297	823	2.77
下 野 寺	269	269	743	2.76
八 島 田	780	757	1,781	2.35
東 中 央 二 丁 目	130	130	346	2.66
東 中 央 三 丁 目	234	228	424	1.86
西 中 央 一 丁 目	134	134	307	2.29
西 中 央 二 丁 目	197	197	370	1.88
西 中 央 三 丁 目	230	230	480	2.09
西 中 央 四 丁 目	227	218	442	2.03
西 中 央 五 丁 目	208	208	426	2.05
南 中 央 一 丁 目	105	94	161	1.71
南 中 央 二 丁 目	168	168	333	1.98
南 中 央 三 丁 目	75	75	169	2.25
南 中 央 四 丁 目	102	102	213	2.09
北 中 央 一 丁 目	136	136	253	1.86
北 中 央 二 丁 目	256	256	557	2.18
北 中 央 三 丁 目	258	257	515	2.00
(庭 坂)	1,937	1,915	5,102	2.66
李 平	-	-	-	-
町 庭 坂	1,937	1,915	5,102	2.66
(庭 塚)	611	610	1,688	2.77
二 子 塚	125	125	332	2.66
在 庭 坂	486	485	1,356	2.80
(水 保)	568	563	1,623	2.88
土 船	189	185	552	2.98
庄 野	147	147	404	2.75
桜 本	232	231	667	2.89
飯 野	1,800	1,794	5,105	2.85
飯 野 町	667	665	1,795	2.70
飯 野 町 青 木	375	374	1,132	3.03
飯 野 町 大 久 保	454	452	1,280	2.83
飯 野 町 明 治	304	303	898	2.96

住 む 一 般 世 帯						住宅以外に 住 む 一般世帯
総 数	主 世 帯				間 借 り	
	持 ち 家	公営・都市再生 機構・公社の借家	民営の借家	給与住宅		
586	523	-	61	2	-	23
155	153	-	2	-	-	-
<b>9,458</b>	<b>6,901</b>	<b>370</b>	<b>2,002</b>	<b>185</b>	<b>87</b>	<b>91</b>
6,395	4,072	349	1,817	157	62	63
2,669	2,115	23	485	46	32	11
290	289	-	-	1	7	2
263	253	-	10	-	6	-
753	468	5	262	18	4	23
129	80	1	46	2	1	-
227	94	47	81	5	1	6
133	64	-	68	1	1	-
197	84	5	99	9	-	-
228	126	-	94	8	2	-
215	70	-	133	12	3	9
208	82	-	119	7	-	-
94	30	-	63	1	-	11
166	80	-	71	15	2	-
73	23	-	47	3	2	-
101	25	-	60	16	1	-
136	69	1	63	3	-	-
256	30	205	19	2	-	-
257	90	62	97	8	-	1
1,903	1,692	20	169	22	12	22
-	-	-	-	-	-	-
1,903	1,692	20	169	22	12	22
605	589	1	10	5	5	1
124	122	-	2	-	1	-
481	467	1	8	5	4	1
555	548	-	6	1	8	5
184	183	-	1	-	1	4
145	142	-	2	1	2	-
226	223	-	3	-	5	1
<b>1,772</b>	<b>1,632</b>	<b>37</b>	<b>102</b>	<b>1</b>	<b>22</b>	<b>6</b>
657	578	14	64	1	8	2
371	364	-	7	-	3	1
441	404	12	25	-	11	2
303	286	11	6	-	-	1

11-16 町，住居の種類・住宅の所有の関係（6区分）別一般世帯数，一般世帯人員  
—中央地区の内訳

地 区	一般世帯数	住 宅 に		
		世 帯 数	世帯人員	1 世 帯 当たり人員
中 央	20,665	20,408	38,758	1.90
(中 央)	16,032	15,824	29,370	1.86
柳 町	52	52	111	2.13
御 倉 町	81	78	133	1.71
荒 町	95	94	191	2.03
清 明 町	696	693	1,129	1.63
五 月 町	278	277	451	1.63
早 稲 町	247	246	394	1.60
中 町	368	358	611	1.71
杉 妻 町	4	4	9	2.25
栄 町	168	168	307	1.83
置 賜 町	53	53	90	1.70
本 町	51	51	89	1.75
大 町	55	55	114	2.07
上 町	97	95	132	1.39
北 町	68	67	142	2.12
舟 場 町	41	39	76	1.95
豊 田 町	153	149	292	1.96
仲 間 町	460	458	716	1.56
宮 町	82	82	152	1.85
新 町	288	286	500	1.75
万 世 町	199	199	260	1.31
陣 場 町	304	302	464	1.54
曾 根 田 町	265	261	459	1.76
森 合 町	309	309	491	1.59
天 神 町	410	404	743	1.84
宮 下 町	433	430	765	1.78
新 浜 町	192	189	384	2.03
松 木 町	222	222	388	1.75
浜 田 町	201	201	411	2.04
五 老 内 町	75	75	142	1.89
北 五 老 内 町	324	324	551	1.70

資料 国勢調査

(令和2年10月1日現在)

住 住 一 般 世 帯						住宅以外に 住 住 一般世帯
主 世 帯					間 借 り	
総 数	持 ち 家	公営・都市再生 機構・公社の借家	民営の借家	給与住宅		
20,257	9,880	846	8,273	1,258	151	257
15,714	7,647	757	6,333	977	110	208
52	35	-	14	3	-	-
77	46	-	25	6	1	3
94	72	-	21	1	-	1
687	342	-	329	16	6	3
277	126	-	134	17	-	1
246	85	41	92	28	-	1
358	190	38	111	19	-	10
4	3	-	-	1	-	-
168	105	-	56	7	-	-
52	25	-	27	-	1	-
51	37	-	13	1	-	-
55	39	-	12	4	-	-
95	51	-	37	7	-	2
66	48	-	11	7	1	1
39	17	-	16	6	-	2
146	79	-	66	1	3	4
457	194	-	232	31	1	2
81	65	-	15	1	1	-
285	148	19	97	21	1	2
196	45	-	115	36	3	-
299	135	-	143	21	3	2
261	108	23	117	13	-	4
306	86	132	70	18	3	-
397	189	-	168	40	7	6
426	209	-	184	33	4	3
183	95	-	72	16	6	3
221	118	-	89	14	1	-
199	148	-	45	6	2	-
74	44	-	24	6	1	-
322	162	-	152	8	2	-

( つ づ き )

地 区	一般世帯数	住 宅 に		
		世 帯 数	世帯人員	1 世 帯 当たり人員
花 園 町	159	139	273	1.96
霞 町	164	163	332	2.04
御 山 町	144	142	301	2.12
山 下 町	301	301	536	1.78
春 日 町	555	529	1,036	1.96
旭 町	273	268	505	1.88
松 浪 町	263	255	549	2.15
入 江 町	313	312	487	1.56
上 浜 町	546	528	1,050	1.99
腰 浜 町	1,038	1,012	2,023	2.00
東 浜 町	782	778	1,598	2.05
桜 木 町	323	323	631	1.95
八 島 町	410	406	856	2.11
堀 河 町	265	250	548	2.19
五 十 辺	1,006	998	2,312	2.32
松 山 町	281	280	536	1.91
信 夫 山	259	259	500	1.93
矢 剣 町	449	447	763	1.71
須 川 町	160	159	334	2.10
太 田 町	914	909	1,517	1.67
三 河 南 町	325	320	584	1.83
三 河 北 町	311	309	528	1.71
南 町	520	516	874	1.69
(野 田 町)	4,633	4,584	9,388	2.05
野 田 町	980	970	2,280	2.35
野 田 町 一 丁 目	498	494	861	1.74
野 田 町 二 丁 目	406	406	817	2.01
野 田 町 三 丁 目	765	756	1,420	1.88
野 田 町 四 丁 目	444	438	840	1.92
野 田 町 五 丁 目	385	375	715	1.91
野 田 町 六 丁 目	286	284	579	2.04
野 田 町 七 丁 目	577	574	1,308	2.28
東 中 央 一 丁 目	191	186	365	1.96
南 中 央 一 丁 目 の 一 部 南 中 央 四 丁 目 の 一 部	101	101	203	2.01

住 む 一 般 世 帯						住宅以外に 住 む 一般世帯
総 数	主 世 帯				間 借 り	
	持 ち 家	公営・都市再生 機構・公社の借家	民営の借家	給与住宅		
139	72	-	60	7	-	20
162	98	10	46	8	1	1
142	79	19	30	14	-	2
299	100	149	42	8	2	-
527	252	30	204	41	2	26
265	147	-	100	18	3	5
255	140	-	47	68	-	8
311	78	82	135	16	1	1
524	298	-	183	43	4	18
1,003	431	-	468	104	9	26
777	355	-	401	21	1	4
321	101	103	90	27	2	-
404	181	-	211	12	2	4
248	156	-	88	4	2	15
991	727	1	206	57	7	8
278	75	-	198	5	2	1
256	114	110	30	2	3	-
443	204	-	220	19	4	2
157	62	-	83	12	2	1
901	381	-	476	44	8	5
319	214	-	87	18	1	5
306	141	-	144	21	3	2
512	195	-	297	20	4	4
4,543	2,233	89	1,940	281	41	49
966	561	1	358	46	4	10
491	192	-	269	30	3	4
404	222	-	144	38	2	-
750	400	-	325	25	6	9
437	191	87	133	26	1	6
363	144	-	162	57	12	10
282	122	-	139	21	2	2
563	270	-	266	27	11	3
186	94	-	82	10	-	5
101	37	1	62	1	-	-

11-17 住宅の建て方（8区分）別住宅に住む主世帯数，主世帯人員，1世帯当たり人員  
 （世帯が住んでいる階－特掲）

区 分	総 数	一戸建	長屋建	総 数	建 物 全 体		
					1・2階建	3～5	6～10
主 世 帯 数	119,502	74,984	1,572	42,813	23,761	12,092	4,436
主 世 帯 人 員	271,551	200,066	2,827	68,338	36,073	20,013	7,602
1 世 帯 当 た り 人 員	2.27	2.67	1.80	1.60	1.52	1.66	1.71

資料 国勢調査



(令和2年10月1日現在)

共 同 住 宅							その他
の 階 数		(別掲) 世帯が住んでいる階					
11～14	15階建 以 上	1・2階	3～5	6～10	11～14	15階 以上	
2,047	477	31,397	8,332	2,480	525	79	133
3,714	936	49,058	13,871	4,294	975	140	320
1.81	1.96	1.56	1.66	1.73	1.86	1.77	2.41

## 11-18 労働力状態（8区分），年齢（5歳階級），男女別15歳以上人口

男 女, 年齢(5歳階級)	総 数 (1)	労働力						総 数
		総 数	就 業 者				休業者	
		総 数	主に仕事	家事の ほか仕事	通学 の かわら仕事			
総 数	244,328	135,872	130,741	112,292	13,063	1,887	3,499	113,791
15～19歳	13,048	1,985	1,842	1,046	38	699	59	1,780
20～24	12,559	8,085	7,616	6,190	137	1,093	196	7,298
25～29	12,271	9,700	9,168	8,560	251	42	315	8,745
30～34	13,626	10,594	10,130	9,267	465	13	385	9,579
35～39	15,138	11,826	11,347	10,250	778	12	307	10,501
40～44	17,909	14,275	13,851	12,555	1,090	5	201	12,845
45～49	20,526	16,628	16,032	14,476	1,382	6	168	14,783
50～54	18,438	14,879	14,378	12,914	1,295	1	168	13,196
55～59	18,101	14,275	13,819	12,259	1,360	4	196	12,533
60～64	18,408	12,618	12,115	10,327	1,546	2	240	10,390
65～69	20,516	9,496	9,158	6,951	1,845	4	358	6,614
70～74	20,605	6,523	6,376	4,489	1,517	3	367	3,793
75～79	15,532	2,794	2,748	1,766	747	2	233	1,184
80～84	12,332	1,445	1,422	858	388	1	175	399
85歳以上 (再掲)	15,319	749	739	384	224	-	131	151
15～64歳	160,024	114,865	110,298	97,844	8,342	1,877	2,235	101,650
65歳以上	84,304	21,007	20,443	14,448	4,721	10	1,264	12,141
65～74歳	41,121	16,019	15,534	11,440	3,362	7	725	10,407
75歳以上	43,183	4,988	4,909	3,008	1,359	3	539	1,734
男	117,904	75,274	72,018	67,927	1,490	942	1,659	62,084
15～19歳	6,725	1,106	1,014	674	12	297	31	974
20～24	6,645	4,307	4,022	3,304	40	593	85	3,810
25～29	6,349	5,190	4,894	4,775	36	25	58	4,624
30～34	6,927	5,846	5,558	5,469	28	6	55	5,232
35～39	7,697	6,491	6,183	6,080	29	7	67	5,678
40～44	9,164	7,856	7,598	7,475	41	1	81	6,969
45～49	10,360	8,923	8,581	8,436	51	3	91	7,849
50～54	9,172	7,885	7,585	7,463	41	-	81	6,885
55～59	9,127	7,910	7,607	7,429	67	2	109	6,877
60～64	9,145	7,403	7,071	6,793	126	1	151	6,071
65～69	9,961	5,570	5,305	4,730	331	2	242	3,820
70～74	9,834	3,903	3,778	3,176	340	2	260	2,259
75～79	6,857	1,596	1,555	1,223	181	2	149	690
80～84	5,071	860	842	614	111	1	116	252
85歳以上 (再掲)	4,870	428	425	286	56	-	83	94
15～64歳	81,311	62,917	60,113	57,898	471	935	809	54,969
65歳以上	36,593	12,357	11,905	10,029	1,019	7	850	7,115
65～74歳	19,795	9,473	9,083	7,906	671	4	502	6,079
75歳以上	16,798	2,884	2,822	2,123	348	3	348	1,036
女	126,424	60,598	58,723	44,365	11,573	945	1,840	51,707
15～19歳	6,323	879	828	372	26	402	28	806
20～24	5,914	3,778	3,594	2,886	97	500	111	3,488
25～29	5,922	4,510	4,274	3,785	215	17	257	4,121
30～34	6,699	4,748	4,572	3,798	437	7	330	4,347
35～39	7,441	5,335	5,164	4,170	749	5	240	4,823
40～44	8,745	6,419	6,253	5,080	1,049	4	120	5,876
45～49	10,166	7,705	7,451	6,040	1,331	3	77	6,934
50～54	9,266	6,994	6,793	5,451	1,254	1	87	6,311
55～59	8,974	6,365	6,212	4,830	1,293	2	87	5,656
60～64	9,263	5,215	5,044	3,534	1,420	1	89	4,319
65～69	10,555	3,926	3,853	2,221	1,514	2	116	2,794
70～74	10,771	2,620	2,598	1,313	1,177	1	107	1,534
75～79	8,675	1,198	1,193	543	566	-	84	494
80～84	7,261	585	580	244	277	-	59	147
85歳以上 (再掲)	10,449	321	314	98	168	-	48	57
15～64歳	78,713	51,948	50,185	39,946	7,871	942	1,426	46,681
65歳以上	47,711	8,650	8,538	4,419	3,702	3	414	5,026
65～74歳	21,326	6,546	6,451	3,534	2,691	3	223	4,328
75歳以上	26,385	2,104	2,087	885	1,011	-	191	698

資料 国勢調査

(注) ・総数(1)には労働力状態「不詳」を含む。

・雇業者(2)には「役員」を含む。

(令和2年10月1日現在)

人 口				非 勞 働 力 人 口				
(再掲) 雇 用 者 (2)				完 全 失 業 者	総 数	家 事	通 学	そ の 他
主に仕事	家事の ほか仕事	通学 かたわら仕事	休業者					
100,048	9,569	1,864	2,310	5,131	88,452	30,116	12,292	46,044
996	32	697	55	143	9,919	90	9,630	199
5,902	125	1,088	183	469	2,951	251	2,402	298
8,187	217	40	301	532	1,050	616	172	262
8,805	394	12	368	464	1,494	1,119	33	342
9,551	673	8	269	479	1,747	1,320	16	411
11,727	953	4	161	424	1,892	1,431	18	443
13,465	1,200	6	112	596	2,093	1,489	6	598
11,952	1,119	1	124	501	2,112	1,544	2	566
11,264	1,116	2	151	456	2,728	2,063	2	663
9,035	1,201	1	153	503	4,991	3,305	2	1,684
5,206	1,222	3	183	338	9,992	4,568	5	5,419
2,786	864	1	142	147	12,760	4,590	-	8,170
821	309	1	53	46	11,406	3,462	1	7,943
264	103	-	32	23	9,808	2,411	-	7,397
87	41	-	23	10	13,509	1,857	3	11,649
90,884	7,030	1,859	1,877	4,567	30,977	13,228	12,283	5,466
9,164	2,539	5	433	564	57,475	16,888	9	40,578
7,992	2,086	4	325	485	22,752	9,158	5	13,589
1,172	453	1	108	79	34,723	7,730	4	26,989
59,479	847	929	829	3,256	32,368	3,658	6,318	22,392
640	11	295	28	92	5,032	34	4,893	105
3,108	36	590	76	285	1,503	60	1,267	176
4,522	29	23	50	296	323	42	118	163
5,165	16	6	45	288	267	63	17	187
5,614	18	5	41	308	351	66	9	276
6,892	23	1	53	258	358	79	7	272
7,767	25	3	54	342	469	92	2	375
6,812	21	-	52	300	483	110	-	373
6,770	30	1	76	303	577	131	1	445
5,912	83	1	75	332	1,280	310	1	969
3,491	212	2	115	265	3,875	652	1	3,222
1,961	202	1	95	125	5,328	716	-	4,612
562	91	1	36	41	4,687	588	1	4,098
195	37	-	20	18	3,768	422	-	3,346
68	13	-	13	3	4,067	293	1	3,773
53,202	292	925	550	2,804	10,643	987	6,315	3,341
6,277	555	4	279	452	21,725	2,671	3	19,051
5,452	414	3	210	390	9,203	1,368	1	7,834
825	141	1	69	62	12,522	1,303	2	11,217
40,569	8,722	935	1,481	1,875	56,084	26,458	5,974	23,652
356	21	402	27	51	4,887	56	4,737	94
2,794	89	498	107	184	1,448	191	1,135	122
3,665	188	17	251	236	727	574	54	99
3,640	378	6	323	176	1,227	1,056	16	155
3,937	655	3	228	171	1,396	1,254	7	135
4,835	930	3	108	166	1,534	1,352	11	171
5,698	1,175	3	58	254	1,624	1,397	4	223
5,140	1,098	1	72	201	1,629	1,434	2	193
4,494	1,086	1	75	153	2,151	1,932	1	218
3,123	1,118	-	78	171	3,711	2,995	1	715
1,715	1,010	1	68	73	6,117	3,916	4	2,197
825	662	-	47	22	7,432	3,874	-	3,558
259	218	-	17	5	6,719	2,874	-	3,845
69	66	-	12	5	6,040	1,989	-	4,051
19	28	-	10	7	9,442	1,564	2	7,876
37,682	6,738	934	1,327	1,763	20,334	12,241	5,968	2,125
2,887	1,984	1	154	112	35,750	14,217	6	21,527
2,540	1,672	1	115	95	13,549	7,790	4	5,755
347	312	-	39	17	22,201	6,427	2	15,772

11-19 産業(大分類), 年齢(5歳階級), 男女別15歳以上就業者数及び平均年齢

男 女, 年齢(5歳階級)	総									
	総 数	A 農業, 林業	うち 農業	B 漁 業	C 業, 採石業, 砂利採取業	D 建 設 業	E 製 造 業	F 電力熱水 気ス・ 供給道業	G 情 報 通 信 業	H 報 運 輸 業, 郵 便 業
総 数	130,741	5,055	4,909	10	16	9,879	19,331	1,027	2,262	4,919
15~19歳	1,842	16	16	-	-	97	309	5	6	26
20~24	7,616	68	64	-	-	420	1,262	38	148	168
25~29	9,168	76	69	-	-	614	1,532	61	231	223
30~34	10,130	138	126	-	1	708	1,856	59	197	292
35~39	11,347	170	158	-	4	854	1,925	76	186	405
40~44	13,851	222	209	1	2	1,196	2,274	122	308	531
45~49	16,032	208	194	-	-	1,315	2,840	185	329	707
50~54	14,378	221	209	2	3	953	2,429	215	307	656
55~59	13,819	283	256	1	5	946	2,171	163	266	647
60~64	12,115	510	494	3	-	1,080	1,322	70	198	619
65~69	9,158	964	949	2	-	880	740	24	60	337
70~74	6,376	947	937	1	-	597	426	5	18	247
75~79	2,748	576	572	-	1	154	156	3	7	49
80~84	1,422	413	413	-	-	47	69	1	-	9
85歳以上	739	243	243	-	-	18	20	-	1	3
平均年齢 (再掲)	48.5	64.8	65.2	60.5	49.6	49.4	45.3	47.4	44.9	50.2
65歳以上	20,443	3,143	3,114	3	1	1,696	1,411	33	86	645
65~74歳	15,534	1,911	1,886	3	-	1,477	1,166	29	78	584
75歳以上	4,909	1,232	1,228	-	1	219	245	4	8	61
男	72,018	3,067	2,945	9	15	8,119	12,930	885	1,574	4,133
15~19歳	1,014	12	12	-	-	86	199	3	4	22
20~24	4,022	42	39	-	-	358	829	30	86	130
25~29	4,894	58	52	-	-	496	1,064	52	135	185
30~34	5,558	91	81	-	-	568	1,313	53	119	242
35~39	6,183	116	105	-	4	686	1,389	61	114	326
40~44	7,598	150	139	1	2	975	1,580	107	203	443
45~49	8,581	115	106	-	-	1,071	1,879	147	240	578
50~54	7,585	126	116	2	3	748	1,564	187	221	543
55~59	7,607	172	151	1	5	790	1,374	151	214	550
60~64	7,071	281	267	2	-	910	897	64	169	555
65~69	5,305	558	543	2	-	765	431	23	51	287
70~74	3,778	589	580	1	-	492	267	4	11	221
75~79	1,555	349	346	-	1	123	90	2	6	42
80~84	842	254	254	-	-	39	41	1	-	7
85歳以上	425	154	154	-	-	12	13	-	1	2
平均年齢 (再掲)	48.9	64.5	65.0	60.4	50.6	49.5	44.8	47.8	46.4	50.6
65歳以上	11,905	1,904	1,877	3	1	1,431	842	30	69	559
65~74歳	9,083	1,147	1,123	3	-	1,257	698	27	62	508
75歳以上	2,822	757	754	-	1	174	144	3	7	51
女	58,723	1,988	1,964	1	1	1,760	6,401	142	688	786
15~19歳	828	4	4	-	-	11	110	2	2	4
20~24	3,594	26	25	-	-	62	433	8	62	38
25~29	4,274	18	17	-	-	118	468	9	96	38
30~34	4,572	47	45	-	1	140	543	6	78	50
35~39	5,164	54	53	-	-	168	536	15	72	79
40~44	6,253	72	70	-	-	221	694	15	105	88
45~49	7,451	93	88	-	-	244	961	38	89	129
50~54	6,793	95	93	-	-	205	865	28	86	113
55~59	6,212	111	105	-	-	156	797	12	52	97
60~64	5,044	229	227	1	-	170	425	6	29	64
65~69	3,853	406	406	-	-	115	309	1	9	50
70~74	2,598	358	357	-	-	105	159	1	7	26
75~79	1,193	227	226	-	-	31	66	1	1	7
80~84	580	159	159	-	-	8	28	-	-	2
85歳以上	314	89	89	-	-	6	7	-	-	1
平均年齢 (再掲)	48.0	65.3	65.5	61.5	34.5	48.9	46.2	45.0	41.5	48.3
65歳以上	8,538	1,239	1,237	-	-	265	569	3	17	86
65~74歳	6,451	764	763	-	-	220	468	2	16	76
75歳以上	2,087	475	474	-	-	45	101	1	1	10

資料 国勢調査

(令和2年10月1日現在)

数											
I	J	K	L	M	N	O	P	Q	R	S	T
卸売業, 小売業	金融業, 保険業	不動産業, 物品賃貸業	学術研究, 専門・技術 サービス業	宿泊業, 飲食 サービス業	生活関連 サービス業, 娯楽業	教育, 学習支援業	医療, 福祉	複 合 サービス事業	サービス業 (他に分類 されない もの)	公 務 に 分 類 さ れ る も の (他を除く)	分 産 能 の 業
18,748	3,477	2,071	3,862	6,548	4,389	7,040	19,045	1,050	8,560	8,652	4,800
423	8	12	14	426	45	80	43	19	54	169	90
1,257	181	65	121	813	353	433	982	77	269	703	258
1,245	314	74	248	344	307	440	1,788	100	411	941	219
1,412	288	94	277	348	346	464	1,842	96	492	1,006	214
1,697	266	136	319	494	417	523	2,022	112	638	803	300
2,015	301	197	425	548	481	757	2,263	106	810	995	297
2,294	440	202	463	687	442	951	2,275	155	1,002	1,150	387
1,977	570	187	432	524	397	996	2,086	102	926	1,062	333
1,949	506	165	433	496	379	1,071	2,047	120	936	962	273
1,780	367	227	437	597	372	755	1,689	104	1,081	582	322
1,293	137	255	340	615	353	321	1,130	38	967	208	494
814	77	242	238	428	287	155	595	14	644	58	583
347	18	111	72	163	125	60	192	4	226	8	476
168	4	53	28	50	64	26	65	2	78	4	341
77	-	51	15	15	21	8	26	1	26	1	213
47.7	47.3	55.8	50.5	46.5	48.5	47.8	46.5	44.7	52.4	42.9	57.4
2,699	236	712	693	1,271	850	570	2,008	59	1,941	279	2,107
2,107	214	497	578	1,043	640	476	1,725	52	1,611	266	1,077
592	22	215	115	228	210	94	283	7	330	13	1,030
<b>8,962</b>	<b>1,659</b>	<b>1,156</b>	<b>2,533</b>	<b>2,434</b>	<b>1,707</b>	<b>3,076</b>	<b>5,151</b>	<b>632</b>	<b>5,264</b>	<b>6,129</b>	<b>2,583</b>
202	5	6	7	156	25	42	12	11	36	142	44
618	72	46	57	362	156	195	185	28	176	493	159
625	129	47	145	132	119	168	497	55	246	606	135
707	123	48	151	146	131	167	548	62	291	678	120
870	110	74	179	185	160	213	525	62	390	547	172
1,010	115	105	247	220	199	269	590	64	482	677	159
1,079	221	109	270	200	174	337	534	98	547	781	201
873	265	79	284	162	141	377	453	60	527	790	180
844	241	87	307	178	121	550	482	81	554	752	153
814	227	132	334	216	154	420	473	76	736	452	159
560	94	149	282	221	146	202	447	21	661	158	247
423	41	158	176	166	116	95	245	10	411	45	307
183	13	64	58	66	33	28	96	3	144	5	249
107	3	30	22	17	25	11	43	-	52	3	187
47	-	22	14	7	7	2	21	1	11	-	111
47.5	49.1	56.0	52.5	45.7	47.9	49.4	48.1	46.1	52.8	43.5	56.7
1,320	151	423	552	477	327	338	852	35	1,279	211	1,101
983	135	307	458	387	262	297	692	31	1,072	203	554
337	16	116	94	90	65	41	160	4	207	8	547
<b>9,786</b>	<b>1,818</b>	<b>915</b>	<b>1,329</b>	<b>4,114</b>	<b>2,682</b>	<b>3,964</b>	<b>13,894</b>	<b>418</b>	<b>3,296</b>	<b>2,523</b>	<b>2,217</b>
221	3	6	7	270	20	38	31	8	18	27	46
639	109	19	64	451	197	238	797	49	93	210	99
620	185	27	103	212	188	272	1,291	45	165	335	84
705	165	46	126	202	215	297	1,294	34	201	328	94
827	156	62	140	309	257	310	1,497	50	248	256	128
1,005	186	92	178	328	282	488	1,673	42	328	318	138
1,215	219	93	193	487	268	614	1,741	57	455	369	186
1,104	305	108	148	362	256	619	1,633	42	399	272	153
1,105	265	78	126	318	258	521	1,565	39	382	210	120
966	140	95	103	381	218	335	1,216	28	345	130	163
733	43	106	58	394	207	119	683	17	306	50	247
391	36	84	62	262	171	60	350	4	233	13	276
164	5	47	14	97	92	32	96	1	82	3	227
61	1	23	6	33	39	15	22	2	26	1	154
30	-	29	1	8	14	6	5	-	15	1	102
48.0	45.7	55.6	46.7	47.1	48.9	46.6	46.0	42.5	51.6	41.5	58.2
1,379	85	289	141	794	523	232	1,156	24	662	68	1,006
1,124	79	190	120	656	378	179	1,033	21	539	63	523
255	6	99	21	138	145	53	123	3	123	5	483

## 11-20 地区, 産業 (大分類), 男女別15歳以上就業者数

地 区	15 歳 以 上 人 口			労 働 力 人 口			A~T 就 業 者 数		
	計	男	女	計	男	女	計	男	女
総 数	244,328	117,904	126,424	135,872	75,274	60,598	130,741	72,018	58,723
中 央	33,903	16,000	17,903	19,192	10,514	8,678	18,481	10,117	8,364
中 央	25,894	12,178	13,716	14,596	7,987	6,609	14,044	7,674	6,370
野 田 町	8,009	3,822	4,187	4,596	2,527	2,069	4,437	2,443	1,994
渡 利	13,668	6,662	7,006	7,717	4,350	3,367	7,388	4,131	3,257
渡 利	11,515	5,605	5,910	6,525	3,687	2,838	6,248	3,504	2,744
南 向 台	2,714	1,301	1,413	1,615	902	713	1,538	841	697
南 向 台 一 丁 目	1,066	511	555	635	366	269	604	338	266
南 向 台 二 丁 目	1,111	531	580	670	365	305	645	344	301
南 向 台 三 丁 目	537	259	278	310	171	139	289	159	130
上 記 を 除 く 渡 利	8,801	4,304	4,497	4,910	2,785	2,125	4,710	2,663	2,047
小 倉 寺	2,153	1,057	1,096	1,192	663	529	1,140	627	513
杉 妻	10,882	5,426	5,456	6,215	3,468	2,747	6,000	3,318	2,682
郷 野 目	982	511	471	568	335	233	544	316	228
鳥 谷 野	1,906	930	976	1,100	581	519	1,064	559	505
太 平 寺	2,203	1,065	1,138	1,244	677	567	1,191	636	555
黒 岩	3,653	1,844	1,809	2,227	1,272	955	2,172	1,231	941
南 福 島 ニュー タウン	1,266	632	634	841	464	377	821	448	373
上 記 を 除 く 黒 岩	2,387	1,212	1,175	1,386	808	578	1,351	783	568
伏 拝	2,138	1,076	1,062	1,076	603	473	1,029	576	453
あ さ ひ 台 団 地	474	225	249	195	112	83	190	109	81
上 記 を 除 く 伏 拝	1,664	851	813	881	491	390	839	467	372
蓬 萊	9,535	4,522	5,013	4,511	2,480	2,031	4,283	2,322	1,961
蓬 萊 町	7,690	3,647	4,043	3,609	1,957	1,652	3,412	1,823	1,589
蓬 萊 町 一 丁 目	572	294	278	290	182	108	276	171	105
蓬 萊 町 二 丁 目	1,970	937	1,033	942	501	441	894	473	421
蓬 萊 町 三 丁 目	616	300	316	291	159	132	279	151	128
蓬 萊 町 四 丁 目	1,417	621	796	650	317	333	601	287	314
蓬 萊 町 五 丁 目	776	350	426	329	175	154	310	159	151
蓬 萊 町 六 丁 目	1,043	499	544	378	204	174	359	188	171
蓬 萊 町 七 丁 目	637	315	322	334	192	142	315	178	137
蓬 萊 町 八 丁 目	659	331	328	395	227	168	378	216	162
清 水 町	447	228	219	244	145	99	233	137	96
田 沢	1,398	647	751	658	378	280	638	362	276
桜 台 ニュー タウン	1,007	480	527	483	272	211	465	258	207
上 記 を 除 く 田 沢	391	167	224	175	106	69	173	104	69
清 水	30,514	14,659	15,855	15,864	8,651	7,213	15,238	8,253	6,985
森 合	5,980	2,878	3,102	3,383	1,916	1,467	3,266	1,842	1,424
泉	5,704	2,622	3,082	3,073	1,650	1,423	2,968	1,587	1,381
御 山	4,791	2,274	2,517	2,658	1,428	1,230	2,551	1,364	1,187
南 沢 又	8,381	4,231	4,150	3,711	2,040	1,671	3,555	1,939	1,616
北 沢 又	5,120	2,408	2,712	2,782	1,483	1,299	2,650	1,393	1,257
野 田 町 の 一 部	538	246	292	257	134	123	248	128	120
東 部	9,817	4,614	5,203	5,231	2,893	2,338	5,054	2,776	2,278
岡 部	4,846	2,281	2,565	2,766	1,490	1,276	2,668	1,432	1,236
山 口	1,595	679	916	650	369	281	629	354	275
岡 島	929	459	470	518	303	215	504	294	210
大 波	968	488	480	426	258	168	411	245	166
鎌 田 の 一 部	802	389	413	541	291	250	527	280	247
本 内 の 一 部	677	318	359	330	182	148	315	171	144
北 信	27,966	13,543	14,423	16,029	8,782	7,247	15,435	8,413	7,022
(鎌 田)	9,898	4,753	5,145	5,643	3,064	2,579	5,421	2,933	2,488
本 内	2,612	1,248	1,364	1,501	814	687	1,435	775	660
丸 子	4,286	2,079	2,207	2,417	1,305	1,112	2,326	1,251	1,075
鎌 田	3,000	1,426	1,574	1,725	945	780	1,660	907	753

資料 国勢調査

(注) ・15歳以上人口には労働力状態「不詳」を含む。

(令和2年10月1日現在)

第 1 次 産 業						第 2 次 産 業								
A 農 業, 林 業			うち農業			B 漁 業			C 鉱業, 採石業, 砂利採取業			D 建 設 業		
計	男	女	計	男	女	計	男	女	計	男	女	計	男	女
5,055	3,067	1,988	4,909	2,945	1,964	10	9	1	16	15	1	9,879	8,119	1,760
148	92	56	122	72	50	1	1	-	2	2	-	985	776	209
88	54	34	75	45	30	-	-	-	1	1	-	712	562	150
60	38	22	47	27	20	1	1	-	1	1	-	273	214	59
144	99	45	136	93	43	-	-	-	-	-	-	513	444	69
128	91	37	123	87	36	-	-	-	-	-	-	416	357	59
22	18	4	21	17	4	-	-	-	-	-	-	118	102	16
9	6	3	9	6	3	-	-	-	-	-	-	46	40	6
9	8	1	8	7	1	-	-	-	-	-	-	39	38	1
4	4	-	4	4	-	-	-	-	-	-	-	33	24	9
106	73	33	102	70	32	-	-	-	-	-	-	298	255	43
16	8	8	13	6	7	-	-	-	-	-	-	97	87	10
61	42	19	55	38	17	-	-	-	-	-	-	415	347	68
4	3	1	4	3	1	-	-	-	-	-	-	36	34	2
9	6	3	9	6	3	-	-	-	-	-	-	66	50	16
12	8	4	9	6	3	-	-	-	-	-	-	80	70	10
28	17	11	26	16	10	-	-	-	-	-	-	149	123	26
3	2	1	3	2	1	-	-	-	-	-	-	67	52	15
25	15	10	23	14	9	-	-	-	-	-	-	82	71	11
8	8	-	7	7	-	-	-	-	-	-	-	84	70	14
2	2	-	1	1	-	-	-	-	-	-	-	31	25	6
6	6	-	6	6	-	-	-	-	-	-	-	53	45	8
55	37	18	53	35	18	-	-	-	-	-	-	309	268	41
34	23	11	32	21	11	-	-	-	-	-	-	235	203	32
1	1	-	1	1	-	-	-	-	-	-	-	13	12	1
7	6	1	7	6	1	-	-	-	-	-	-	54	50	4
3	2	1	2	1	1	-	-	-	-	-	-	35	26	9
9	7	2	9	7	2	-	-	-	-	-	-	52	42	10
2	1	1	2	1	1	-	-	-	-	-	-	23	22	1
6	2	4	6	2	4	-	-	-	-	-	-	20	18	2
5	3	2	5	3	2	-	-	-	-	-	-	16	12	4
1	1	-	-	-	-	-	-	-	-	-	-	22	21	1
5	3	2	5	3	2	-	-	-	-	-	-	13	11	2
16	11	5	16	11	5	-	-	-	-	-	-	61	54	7
4	3	1	4	3	1	-	-	-	-	-	-	44	39	5
12	8	4	12	8	4	-	-	-	-	-	-	17	15	2
246	149	97	235	141	94	2	2	-	3	2	1	1,107	910	197
26	18	8	25	17	8	-	-	-	-	-	-	195	159	36
47	28	19	46	27	19	-	-	-	-	-	-	205	169	36
33	23	10	29	19	10	-	-	-	1	1	-	195	165	30
69	40	29	66	39	27	-	-	-	1	1	-	278	223	55
70	39	31	68	38	30	2	2	-	1	-	1	222	183	39
1	1	-	1	1	-	-	-	-	-	-	-	12	11	1
288	175	113	281	168	113	-	-	-	1	1	-	440	367	73
89	56	33	86	53	33	-	-	-	1	1	-	224	187	37
42	25	17	42	25	17	-	-	-	-	-	-	68	55	13
47	24	23	47	24	23	-	-	-	-	-	-	43	36	7
41	30	11	37	26	11	-	-	-	-	-	-	43	38	5
62	35	27	62	35	27	-	-	-	-	-	-	41	33	8
7	5	2	7	5	2	-	-	-	-	-	-	21	18	3
490	295	195	474	282	192	-	-	-	2	2	-	1,275	1,030	245
137	84	53	129	78	51	-	-	-	-	-	-	469	384	85
25	17	8	24	16	8	-	-	-	-	-	-	144	119	25
23	14	9	22	14	8	-	-	-	-	-	-	201	164	37
89	53	36	83	48	35	-	-	-	-	-	-	124	101	23

( つ づ き )

地 区	第 2 次 産 業						第 3 次 産 業						
	E 製 造 業			F 電 気・ガ ス・ 熱 供 給・水 道 業			G 情 報 通 信 業			H 運 輸 業, 郵 便 業			
	計	男	女	計	男	女	計	男	女	計	男	女	
総 数	19,331	12,930	6,401	1,027	885	142	2,262	1,574	688	4,919	4,133	786	
中 央	1,781	1,217	564	236	205	31	588	409	179	486	398	88	
中 央	1,271	851	420	172	151	21	460	332	128	366	295	71	
野 田 町	510	366	144	64	54	10	128	77	51	120	103	17	
渡 利	910	616	294	42	34	8	118	77	41	218	188	30	
渡 利	737	508	229	35	28	7	105	69	36	178	153	25	
南 向 台	231	160	71	8	7	1	29	18	11	53	47	6	
南 向 台 一 丁 目	93	70	23	3	3	-	8	4	4	23	21	2	
南 向 台 二 丁 目	99	65	34	1	1	-	13	7	6	21	19	2	
南 向 台 三 丁 目	39	25	14	4	3	1	8	7	1	9	7	2	
上 記 を 除 く 渡 利	506	348	158	27	21	6	76	51	25	125	106	19	
小 倉 寺	173	108	65	7	6	1	13	8	5	40	35	5	
杉 妻	1,134	812	322	36	27	9	97	68	29	206	176	30	
郷 野 目	95	65	30	6	3	3	12	7	5	16	13	3	
鳥 谷 野	188	134	54	8	4	4	19	13	6	37	33	4	
太 平 寺	255	160	95	7	7	-	17	12	5	39	35	4	
黒 岩	421	318	103	12	11	1	36	26	10	80	66	14	
南 福 島 ニュー タウン	183	133	50	4	4	-	14	8	6	41	33	8	
上 記 を 除 く 黒 岩	238	185	53	8	7	1	22	18	4	39	33	6	
伏 拝	175	135	40	3	2	1	13	10	3	34	29	5	
あ さ ひ 台 団 地	36	28	8	-	-	-	2	1	1	13	10	3	
上 記 を 除 く 伏 拝	139	107	32	3	2	1	11	9	2	21	19	2	
蓬 萊	666	475	191	8	3	5	47	34	13	192	153	39	
蓬 萊 町	509	358	151	6	2	4	34	24	10	149	115	34	
蓬 萊 町 一 丁 目	31	22	9	-	-	-	5	2	3	8	6	2	
蓬 萊 町 二 丁 目	155	117	38	2	1	1	7	6	1	46	38	8	
蓬 萊 町 三 丁 目	37	23	14	-	-	-	2	1	1	11	8	3	
蓬 萊 町 四 丁 目	110	66	44	2	1	1	3	1	2	34	26	8	
蓬 萊 町 五 丁 目	38	26	12	1	-	1	2	1	1	14	11	3	
蓬 萊 町 六 丁 目	42	35	7	-	-	-	5	4	1	14	13	1	
蓬 萊 町 七 丁 目	43	34	9	1	-	1	7	6	1	10	5	5	
蓬 萊 町 八 丁 目	53	35	18	-	-	-	3	3	-	12	8	4	
清 水 町	50	38	12	-	-	-	3	3	-	9	7	2	
田 沢	107	79	28	2	1	1	10	7	3	34	31	3	
桜 台 ニュー タウン	73	53	20	1	-	1	8	5	3	29	27	2	
上 記 を 除 く 田 沢	34	26	8	1	1	-	2	2	-	5	4	1	
清 水	1,746	1,165	581	268	244	24	355	260	95	625	515	110	
森 合	293	213	80	40	35	5	99	74	25	189	153	36	
泉	310	199	111	134	126	8	70	51	19	91	74	17	
御 山	322	214	108	25	23	2	61	44	17	118	96	22	
南 沢 又	451	297	154	43	39	4	75	60	15	111	95	16	
北 沢 又	347	229	118	23	18	5	42	26	16	110	92	18	
野 田 町 の 一 部	23	13	10	3	3	-	8	5	3	6	5	1	
東 部	810	525	285	31	23	8	54	36	18	221	193	28	
岡 部	408	270	138	15	10	5	36	25	11	124	106	18	
山 口	92	62	30	5	4	1	7	6	1	25	23	2	
岡 島	66	41	25	7	5	2	3	1	2	18	15	3	
大 波	85	51	34	1	1	-	-	-	-	18	16	2	
鎌 田 の 一 部	94	60	34	2	2	-	7	4	3	23	21	2	
本 内 の 一 部	65	41	24	1	1	-	1	-	1	13	12	1	
北 信	2,443	1,668	775	69	63	6	233	165	68	680	599	81	
( 鎌 田 )	802	527	275	19	16	3	96	66	30	250	218	32	
本 内	201	126	75	6	5	1	32	22	10	59	54	5	
丸 子	334	227	107	7	6	1	47	32	15	110	93	17	
鎌 田	267	174	93	6	5	1	17	12	5	81	71	10	



3 次 産 業														
I 卸売業, 小売業			J 金融業, 保険業			K 不動産業, 物品賃貸業			L 学術研究, 専門・技術サービス業			M 宿泊業, 飲食サービス業		
計	男	女	計	男	女	計	男	女	計	男	女	計	男	女
18,748	8,962	9,786	3,477	1,659	1,818	2,071	1,156	915	3,862	2,533	1,329	6,548	2,434	4,114
2,432	1,178	1,254	930	550	380	430	239	191	772	530	242	1,053	400	653
1,803	880	923	734	445	289	334	181	153	590	412	178	852	322	530
629	298	331	196	105	91	96	58	38	182	118	64	201	78	123
1,006	480	526	206	90	116	121	69	52	259	184	75	304	112	192
854	403	451	190	84	106	97	56	41	226	161	65	259	91	168
215	96	119	47	21	26	21	13	8	50	31	19	55	17	38
88	38	50	15	8	7	11	5	6	18	11	7	20	7	13
88	39	49	22	9	13	7	6	1	26	16	10	28	8	20
39	19	20	10	4	6	3	2	1	6	4	2	7	2	5
639	307	332	143	63	80	76	43	33	176	130	46	204	74	130
152	77	75	16	6	10	24	13	11	33	23	10	45	21	24
824	391	433	131	63	68	93	53	40	186	123	63	329	118	211
83	46	37	15	10	5	13	4	9	17	11	6	19	9	10
140	64	76	29	20	9	22	13	9	33	27	6	60	18	42
154	63	91	16	6	10	13	8	5	37	25	12	52	24	28
286	143	143	52	19	33	30	20	10	72	45	27	105	33	72
119	59	60	23	7	16	5	4	1	18	6	12	32	8	24
167	84	83	29	12	17	25	16	9	54	39	15	73	25	48
161	75	86	19	8	11	15	8	7	27	15	12	93	34	59
30	19	11	4	-	4	4	-	4	4	1	3	8	3	5
131	56	75	15	8	7	11	8	3	23	14	9	85	31	54
640	274	366	70	28	42	51	34	17	106	71	35	198	63	135
528	226	302	48	17	31	37	24	13	81	53	28	163	46	117
31	15	16	-	-	-	2	2	-	5	2	3	9	2	7
136	49	87	11	5	6	7	5	2	18	10	8	48	14	34
49	23	26	3	2	1	2	1	1	13	10	3	8	1	7
113	42	71	11	4	7	6	3	3	5	3	2	36	12	24
54	22	32	10	1	9	3	-	3	11	7	4	23	8	15
53	25	28	6	4	2	3	-	3	4	3	1	16	5	11
37	21	16	5	-	5	6	5	1	14	10	4	11	2	9
55	29	26	2	1	1	8	8	-	11	8	3	12	2	10
24	13	11	4	2	2	3	2	1	9	7	2	10	6	4
88	35	53	18	9	9	11	8	3	16	11	5	25	11	14
63	25	38	17	9	8	9	7	2	15	11	4	22	9	13
25	10	15	1	-	1	2	1	1	1	-	1	3	2	1
2,311	1,101	1,210	544	254	290	279	151	128	531	331	200	804	311	493
465	219	246	137	69	68	70	40	30	149	99	50	165	74	91
422	180	242	109	54	55	56	28	28	116	79	37	150	51	99
422	213	209	84	36	48	51	31	20	63	34	29	150	64	86
515	265	250	107	47	60	67	39	28	109	63	46	181	65	116
444	201	243	90	38	52	32	12	20	85	52	33	145	52	93
43	23	20	17	10	7	3	1	2	9	4	5	13	5	8
783	390	393	105	47	58	57	25	32	109	60	49	165	50	115
434	216	218	50	22	28	33	16	17	55	29	26	98	29	69
82	41	41	14	12	2	9	4	5	11	7	4	17	4	13
70	35	35	9	2	7	4	2	2	12	8	4	16	8	8
60	28	32	6	3	3	3	2	1	3	3	-	10	2	8
78	36	42	16	6	10	5	-	5	15	9	6	12	4	8
59	34	25	10	2	8	3	1	2	13	4	9	12	3	9
2,583	1,260	1,323	355	135	220	259	142	117	416	262	154	706	242	464
878	429	449	134	62	72	89	51	38	162	97	65	259	89	170
216	114	102	41	19	22	17	10	7	37	24	13	79	19	60
410	199	211	50	21	29	36	21	15	78	40	38	119	43	76
252	116	136	43	22	21	36	20	16	47	33	14	61	27	34

( つ づ き )

地 区	数	第 3 次 産											
		N 生活関連 サービス業, 娯楽業			O 教育, 学習支援業			P 医療, 福祉			Q 複合サービス事業		
		計	男	女	計	男	女	計	男	女	計	男	女
総	数	4,389	1,707	2,682	7,040	3,076	3,964	19,045	5,151	13,894	1,050	632	418
中	央	685	282	403	1,285	595	690	2,818	904	1,914	121	69	52
中	央	509	209	300	957	431	526	2,163	707	1,456	81	41	40
野	田	176	73	103	328	164	164	655	197	458	40	28	12
渡	利	222	90	132	476	213	263	1,318	408	910	48	29	19
渡	利	171	71	100	410	185	225	1,103	343	760	42	25	17
	南 向 台	47	23	24	120	50	70	272	80	192	3	1	2
	南 向 台 一 丁 目	18	10	8	49	22	27	103	30	73	2	1	1
	南 向 台 二 丁 目	20	9	11	48	17	31	120	36	84	-	-	-
	南 向 台 三 丁 目	9	4	5	23	11	12	49	14	35	1	-	1
	上 記 を 除 く 渡 利	124	48	76	290	135	155	831	263	568	39	24	15
小	倉 寺	51	19	32	66	28	38	215	65	150	6	4	2
杉	妻	207	84	123	345	154	191	1,015	285	730	36	23	13
郷	野 目	21	6	15	19	8	11	84	24	60	4	1	3
鳥	谷 野	31	8	23	69	37	32	204	51	153	7	4	3
太	平 寺	47	16	31	60	26	34	220	66	154	6	4	2
黒	岩	72	32	40	119	45	74	377	108	269	13	9	4
	南 福 島 ニ ュ ー タ ウ ン	33	13	20	55	20	35	119	31	88	4	4	-
	上 記 を 除 く 黒 岩	39	19	20	64	25	39	258	77	181	9	5	4
伏	拝	36	22	14	78	38	40	130	36	94	6	5	1
	あ さ ひ 台 団 地	7	3	4	5	2	3	23	7	16	-	-	-
	上 記 を 除 く 伏 拝	29	19	10	73	36	37	107	29	78	6	5	1
蓬	萊	135	51	84	287	126	161	793	240	553	25	17	8
蓬	萊 町	102	40	62	242	108	134	654	203	451	14	10	4
	蓬 萊 町 一 丁 目	7	5	2	23	13	10	46	12	34	-	-	-
	蓬 萊 町 二 丁 目	20	6	14	70	29	41	172	46	126	5	5	-
	蓬 萊 町 三 丁 目	6	2	4	13	5	8	63	24	39	-	-	-
	蓬 萊 町 四 丁 目	22	6	16	9	4	5	93	20	73	-	-	-
	蓬 萊 町 五 丁 目	12	7	5	18	7	11	32	7	25	3	1	2
	蓬 萊 町 六 丁 目	14	5	9	35	14	21	83	23	60	2	2	-
	蓬 萊 町 七 丁 目	6	5	1	30	15	15	76	30	46	1	-	1
	蓬 萊 町 八 丁 目	15	4	11	44	21	23	89	41	48	3	2	1
清	水 町	5	1	4	12	4	8	40	10	30	3	2	1
田	沢	28	10	18	33	14	19	99	27	72	8	5	3
	桜 台 ニ ュ ー タ ウ ン	22	7	15	21	9	12	68	13	55	6	4	2
	上 記 を 除 く 田 沢	6	3	3	12	5	7	31	14	17	2	1	1
清	水	508	195	313	938	396	542	2,204	585	1,619	135	79	56
森	合	109	43	66	253	113	140	455	138	317	22	11	11
	泉	87	30	57	194	87	107	437	105	332	26	14	12
御	山	92	36	56	166	67	99	386	94	292	19	13	6
南	沢 又	116	43	73	187	77	110	494	134	360	39	22	17
北	沢 又	94	38	56	120	44	76	394	103	291	27	17	10
野	田 町 の 一 部	10	5	5	18	8	10	38	11	27	2	2	-
東	部	161	63	98	245	116	129	746	175	571	52	35	17
岡	部	92	31	61	146	65	81	451	108	343	25	15	10
山	口	28	14	14	23	9	14	87	16	71	5	4	1
岡	島	11	6	5	34	22	12	58	19	39	6	4	2
大	波	8	3	5	8	4	4	48	8	40	5	5	-
鎌	田 の 一 部	11	3	8	19	8	11	57	9	48	8	4	4
本	内 の 一 部	11	6	5	15	8	7	45	15	30	3	3	-
北	信	607	236	371	805	335	470	2,328	601	1,727	156	95	61
(鎌	田)	206	74	132	310	133	177	818	216	602	55	32	23
本	内	55	19	36	66	25	41	226	59	167	13	8	5
丸	子	88	35	53	135	57	78	351	95	256	21	11	10
鎌	田	63	20	43	109	51	58	241	62	179	21	13	8

業						T 分類不能の産業			非労働力人口		
R サービス業 (他に分類されないもの)			S 公務(他に分類される ものを除く)								
計	男	女	計	男	女	計	男	女	計	男	女
8,560	5,264	3,296	8,652	6,129	2,523	4,800	2,583	2,217	88,452	32,368	56,084
1,274	745	529	1,941	1,255	686	513	270	243	11,519	3,878	7,641
1,008	585	423	1,556	1,006	550	387	209	178	8,831	2,954	5,877
266	160	106	385	249	136	126	61	65	2,688	924	1,764
550	347	203	698	528	170	235	123	112	5,090	1,861	3,229
458	289	169	631	482	149	208	108	100	4,308	1,571	2,737
117	72	45	78	60	18	52	25	27	1,007	358	649
52	34	18	25	18	7	21	10	11	399	131	268
40	23	17	41	32	9	23	11	12	398	144	254
25	15	10	12	10	2	8	4	4	210	83	127
341	217	124	553	422	131	156	83	73	3,301	1,213	2,088
92	58	34	67	46	21	27	15	12	782	290	492
376	219	157	353	246	107	156	87	69	3,481	1,306	2,175
42	30	12	46	35	11	12	7	5	272	91	181
58	29	29	51	34	17	33	14	19	625	255	370
80	46	34	72	49	23	24	11	13	700	249	451
138	86	52	131	96	35	51	34	17	1,078	382	696
55	34	21	36	25	11	10	5	5	306	105	201
83	52	31	95	71	24	41	29	12	772	277	495
58	28	30	53	32	21	36	21	15	806	329	477
11	4	7	6	2	4	4	2	2	227	83	144
47	24	23	47	30	17	32	19	13	579	246	333
356	214	142	188	141	47	157	93	64	4,140	1,634	2,506
286	172	114	165	127	38	125	72	53	3,265	1,312	1,953
20	16	4	69	58	11	6	3	3	251	96	155
76	48	28	31	21	10	29	17	12	742	299	443
24	17	7	4	2	2	6	4	2	297	128	169
57	28	29	15	9	6	24	13	11	575	224	351
29	15	14	7	6	1	28	17	11	328	125	203
27	13	14	14	12	2	15	10	5	589	256	333
26	14	12	14	12	2	7	4	3	256	98	158
27	21	6	11	7	4	10	4	6	227	86	141
27	18	9	7	5	2	9	5	4	188	76	112
43	24	19	16	9	7	23	16	7	687	246	441
33	18	15	13	7	6	17	12	5	481	187	294
10	6	4	3	2	1	6	4	2	206	59	147
1,039	610	429	1,186	786	400	407	207	200	12,159	4,752	7,407
221	129	92	298	214	84	80	41	39	2,097	705	1,392
209	132	77	194	123	71	111	57	54	2,131	742	1,389
171	94	77	122	76	46	70	40	30	1,614	582	1,032
225	128	97	412	263	149	75	38	37	4,142	1,912	2,230
198	118	80	137	98	39	67	31	36	1,960	733	1,227
15	9	6	23	12	11	4	-	4	215	78	137
329	190	139	296	209	87	161	96	65	3,884	1,345	2,539
156	93	63	177	123	54	54	30	24	1,667	570	1,097
59	32	27	27	20	7	28	16	12	864	271	593
24	11	13	54	43	11	22	12	10	323	111	212
27	19	8	10	6	4	35	26	9	492	200	292
45	26	19	24	15	9	8	5	3	219	75	144
18	9	9	4	2	2	14	7	7	319	118	201
905	587	318	670	450	220	453	246	207	9,210	3,308	5,902
319	196	123	266	177	89	152	82	70	3,296	1,181	2,115
88	55	33	84	53	31	46	27	19	889	313	576
149	93	56	103	67	36	64	33	31	1,434	549	885
82	48	34	79	57	22	42	22	20	973	319	654

(つづき)

地 区	15 歳 以 上 人 口			勞 働 力 人 口			A~T 就 業 者 数		
	計	男	女	計	男	女	計	男	女
(瀬 上)	5,925	2,972	2,953	3,417	1,899	1,518	3,275	1,814	1,461
瀬 上 町	5,925	2,972	2,953	3,417	1,899	1,518	3,275	1,814	1,461
(余 目)	12,143	5,818	6,325	6,969	3,819	3,150	6,739	3,666	3,073
官 代	4,989	2,440	2,549	2,904	1,564	1,340	2,802	1,500	1,302
下 飯 坂	330	164	166	197	116	81	192	112	80
沖 高	753	349	404	368	216	152	348	201	147
北 矢 野 目	1,036	518	518	641	359	282	626	349	277
南 矢 野 目	5,035	2,347	2,688	2,859	1,564	1,295	2,771	1,504	1,267
信 陵	<b>12,558</b>	<b>5,988</b>	<b>6,570</b>	<b>6,892</b>	<b>3,790</b>	<b>3,102</b>	<b>6,651</b>	<b>3,637</b>	<b>3,014</b>
大 笹 生	1,912	927	985	1,138	617	521	1,117	605	512
吉 笹 谷	10,646	5,061	5,585	5,754	3,173	2,581	5,534	3,032	2,502
吉 井 田	<b>10,208</b>	<b>4,877</b>	<b>5,331</b>	<b>5,793</b>	<b>3,229</b>	<b>2,564</b>	<b>5,595</b>	<b>3,112</b>	<b>2,483</b>
方 木 田	3,934	1,881	2,053	2,198	1,210	988	2,118	1,163	955
吉 倉	2,041	997	1,044	1,201	682	519	1,164	662	502
八 木 田	2,869	1,381	1,488	1,691	932	759	1,638	900	738
仁 井 田	1,364	618	746	703	405	298	675	387	288
西	<b>6,393</b>	<b>3,350</b>	<b>3,043</b>	<b>3,901</b>	<b>2,401</b>	<b>1,500</b>	<b>3,780</b>	<b>2,324</b>	<b>1,456</b>
荒 井	3,376	1,913	1,463	2,180	1,445	735	2,127	1,409	718
佐 倉 下	820	384	436	448	244	204	429	235	194
上 名 倉	1,628	780	848	942	527	415	903	498	405
佐 原	569	273	296	331	185	146	321	182	139
土 湯 温 泉 町	<b>318</b>	<b>151</b>	<b>167</b>	<b>135</b>	<b>81</b>	<b>54</b>	<b>130</b>	<b>77</b>	<b>53</b>
立 子 山	<b>1,068</b>	<b>530</b>	<b>538</b>	<b>556</b>	<b>330</b>	<b>226</b>	<b>538</b>	<b>316</b>	<b>222</b>
飯 坂 町	<b>18,089</b>	<b>8,690</b>	<b>9,399</b>	<b>10,112</b>	<b>5,600</b>	<b>4,512</b>	<b>9,753</b>	<b>5,366</b>	<b>4,387</b>
飯 坂 町 平 野	5,128	2,473	2,655	2,877	1,596	1,281	2,764	1,520	1,244
飯 坂 町 中 野	7,655	3,632	4,023	4,303	2,361	1,942	4,154	2,262	1,892
飯 坂 町 湯 野	938	456	482	490	281	209	474	270	204
飯 坂 町 東 湯 野	3,385	1,638	1,747	1,847	1,011	836	1,783	975	808
飯 坂 町 茂 庭	639	315	324	388	228	160	380	223	157
飯 坂 町 茂 庭	334	171	163	197	118	79	189	112	77
大 笹 生 の 一 部	10	5	5	10	5	5	9	4	5
信 夫	<b>21,018</b>	<b>10,210</b>	<b>10,808</b>	<b>12,040</b>	<b>6,677</b>	<b>5,363</b>	<b>11,624</b>	<b>6,422</b>	<b>5,202</b>
(大 森)	12,599	6,139	6,460	7,247	3,997	3,250	7,019	3,867	3,152
永 井 川	3,825	1,948	1,877	2,297	1,282	1,015	2,209	1,233	976
大 森	8,774	4,191	4,583	4,950	2,715	2,235	4,810	2,634	2,176
(鳥 川)	6,262	3,031	3,231	3,636	2,026	1,610	3,496	1,935	1,561
成 川	1,485	725	760	788	439	349	765	425	340
下 鳥 渡	958	470	488	563	320	243	533	300	233
上 鳥 渡	3,819	1,836	1,983	2,285	1,267	1,018	2,198	1,210	988
しのぶ台ニュータウン	2,195	1,068	1,127	1,384	765	619	1,327	731	596
上記を除く上鳥渡	1,624	768	856	901	502	399	871	479	392
(平 田)	2,157	1,040	1,117	1,157	654	503	1,109	620	489
山 田	511	256	255	280	166	114	265	157	108
小 田	1,042	511	531	600	329	271	575	309	266
平 石	604	273	331	277	159	118	269	154	115
松 川	<b>12,906</b>	<b>6,447</b>	<b>6,459</b>	<b>7,119</b>	<b>4,025</b>	<b>3,094</b>	<b>6,760</b>	<b>3,768</b>	<b>2,992</b>
(松 川)	6,642	3,218	3,424	3,770	2,089	1,681	3,609	1,975	1,634
松 川 町	6,642	3,218	3,424	3,770	2,089	1,681	3,609	1,975	1,634
松 川 町 美 郷	2,312	1,127	1,185	1,443	785	658	1,404	762	642
美 郷 一 丁 目	528	248	280	348	183	165	336	176	160

第 1 次 産 業						第 2 次 産 業								
A 農 業, 林 業			うち農業			B 漁 業			C 鉱業, 採石業, 砂利採取業			D 建 設 業		
計	男	女	計	男	女	計	男	女	計	男	女	計	男	女
84	52	32	80	49	31	-	-	-	1	1	-	258	209	49
84	52	32	80	49	31	-	-	-	1	1	-	258	209	49
269	159	110	265	155	110	-	-	-	1	1	-	548	437	111
75	44	31	75	44	31	-	-	-	1	1	-	231	179	52
70	37	33	70	37	33	-	-	-	-	-	-	15	14	1
47	27	20	46	26	20	-	-	-	-	-	-	29	24	5
43	28	15	43	28	15	-	-	-	-	-	-	46	35	11
34	23	11	31	20	11	-	-	-	-	-	-	227	185	42
<b>490</b>	<b>268</b>	<b>222</b>	<b>484</b>	<b>262</b>	<b>222</b>	<b>1</b>	<b>1</b>	<b>-</b>	<b>1</b>	<b>1</b>	<b>-</b>	<b>549</b>	<b>441</b>	<b>108</b>
287	155	132	284	152	132	-	-	-	1	1	-	102	79	23
203	113	90	200	110	90	1	1	-	-	-	-	447	362	85
<b>143</b>	<b>80</b>	<b>63</b>	<b>134</b>	<b>74</b>	<b>60</b>	<b>-</b>	<b>-</b>	<b>-</b>	<b>-</b>	<b>-</b>	<b>-</b>	<b>463</b>	<b>386</b>	<b>77</b>
15	10	5	13	8	5	-	-	-	-	-	-	168	147	21
32	21	11	30	20	10	-	-	-	-	-	-	97	76	21
25	11	14	22	10	12	-	-	-	-	-	-	133	105	28
71	38	33	69	36	33	-	-	-	-	-	-	65	58	7
<b>238</b>	<b>154</b>	<b>84</b>	<b>233</b>	<b>149</b>	<b>84</b>	<b>-</b>	<b>-</b>	<b>-</b>	<b>-</b>	<b>-</b>	<b>-</b>	<b>221</b>	<b>184</b>	<b>37</b>
115	75	40	112	72	40	-	-	-	-	-	-	76	64	12
50	29	21	50	29	21	-	-	-	-	-	-	34	27	7
42	29	13	41	28	13	-	-	-	-	-	-	65	54	11
31	21	10	30	20	10	-	-	-	-	-	-	46	39	7
<b>2</b>	<b>2</b>	<b>-</b>	<b>2</b>	<b>2</b>	<b>-</b>	<b>-</b>	<b>-</b>	<b>-</b>	<b>-</b>	<b>-</b>	<b>-</b>	<b>3</b>	<b>3</b>	<b>-</b>
<b>73</b>	<b>45</b>	<b>28</b>	<b>73</b>	<b>45</b>	<b>28</b>	<b>-</b>	<b>-</b>	<b>-</b>	<b>-</b>	<b>-</b>	<b>-</b>	<b>51</b>	<b>45</b>	<b>6</b>
<b>941</b>	<b>556</b>	<b>385</b>	<b>927</b>	<b>542</b>	<b>385</b>	<b>2</b>	<b>1</b>	<b>1</b>	<b>3</b>	<b>3</b>	<b>-</b>	<b>850</b>	<b>704</b>	<b>146</b>
126	75	51	122	71	51	-	-	-	-	-	-	219	189	30
325	197	128	321	193	128	2	1	1	-	-	-	384	309	75
75	46	29	75	46	29	-	-	-	3	3	-	51	45	6
282	158	124	281	157	124	-	-	-	-	-	-	139	111	28
104	61	43	103	60	43	-	-	-	-	-	-	23	20	3
29	19	10	25	15	10	-	-	-	-	-	-	32	28	4
-	-	-	-	-	-	-	-	-	-	-	-	2	2	-
<b>422</b>	<b>283</b>	<b>139</b>	<b>411</b>	<b>273</b>	<b>138</b>	<b>2</b>	<b>2</b>	<b>-</b>	<b>1</b>	<b>1</b>	<b>-</b>	<b>940</b>	<b>764</b>	<b>176</b>
140	97	43	135	93	42	1	1	-	1	1	-	515	414	101
37	22	15	37	22	15	-	-	-	1	1	-	164	138	26
103	75	28	98	71	27	1	1	-	-	-	-	351	276	75
139	93	46	135	89	46	1	1	-	-	-	-	316	261	55
38	27	11	37	26	11	1	1	-	-	-	-	74	56	18
41	26	15	41	26	15	-	-	-	-	-	-	46	40	6
60	40	20	57	37	20	-	-	-	-	-	-	196	165	31
13	11	2	11	9	2	-	-	-	-	-	-	106	88	18
47	29	18	46	28	18	-	-	-	-	-	-	90	77	13
143	93	50	141	91	50	-	-	-	-	-	-	109	89	20
36	25	11	36	25	11	-	-	-	-	-	-	23	21	2
84	52	32	83	51	32	-	-	-	-	-	-	56	44	12
23	16	7	22	15	7	-	-	-	-	-	-	30	24	6
<b>367</b>	<b>222</b>	<b>145</b>	<b>364</b>	<b>220</b>	<b>144</b>	<b>1</b>	<b>1</b>	<b>-</b>	<b>1</b>	<b>1</b>	<b>-</b>	<b>579</b>	<b>483</b>	<b>96</b>
87	52	35	87	52	35	-	-	-	-	-	-	317	263	54
87	52	35	87	52	35	-	-	-	-	-	-	317	263	54
13	8	5	13	8	5	-	-	-	-	-	-	107	86	21
3	3	-	3	3	-	-	-	-	-	-	-	19	18	1

(つづき)

地 区	第 2 次 産 業						第 3 次 産 業					
	E 製 造 業			F 電 気 ・ ガ ス ・ 熱 供 給 ・ 水 道 業			G 情 報 通 信 業			H 運 輸 業 , 郵 便 業		
	計	男	女	計	男	女	計	男	女	計	男	女
(瀬 上)	631	448	183	9	8	1	41	28	13	130	117	13
瀬 上 町	631	448	183	9	8	1	41	28	13	130	117	13
(余 目)	1,010	693	317	41	39	2	96	71	25	300	264	36
官 代	516	336	180	14	14	-	32	20	12	127	112	15
下 飯 坂	26	19	7	1	1	-	1	1	-	3	3	-
沖 高	52	37	15	2	2	-	3	2	1	15	13	2
北 矢 野 目	79	58	21	2	2	-	6	4	2	29	27	2
南 矢 野 目	337	243	94	22	20	2	54	44	10	126	109	17
信 陵	852	565	287	37	31	6	101	75	26	249	216	33
大 笹 生	117	65	52	4	3	1	6	6	-	40	35	5
吉 笹 谷	735	500	235	33	28	5	95	69	26	209	181	28
吉 井 田	762	522	240	67	64	3	125	84	41	159	133	26
方 木 田	268	185	83	22	21	1	46	31	15	65	50	15
吉 倉	146	101	45	6	5	1	16	10	6	31	26	5
八 木 田	234	156	78	36	35	1	50	34	16	45	39	6
仁 井 田	114	80	34	3	3	-	13	9	4	18	18	-
西	520	324	196	19	13	6	45	28	17	144	112	32
荒 井	218	137	81	8	4	4	18	8	10	66	48	18
佐 倉 下	104	62	42	3	2	1	8	7	1	21	18	3
上 倉 倉	142	94	48	5	4	1	19	13	6	46	37	9
佐 原	56	31	25	3	3	-	-	-	-	11	9	2
土 湯 温 泉 町	10	9	1	1	-	1	-	-	-	5	3	2
立 子 山	104	66	38	3	1	2	4	3	1	18	15	3
飯 坂 町	1,435	878	557	57	49	8	120	89	31	441	371	70
飯 坂 町	366	227	139	15	12	3	34	25	9	148	126	22
飯 坂 町 平 野	692	413	279	31	27	4	65	49	16	189	155	34
飯 坂 町 中 野	84	50	34	1	1	-	3	3	-	20	17	3
飯 坂 町 湯 野	232	144	88	6	5	1	12	9	3	64	54	10
飯 坂 町 東 湯 野	41	31	10	1	1	-	4	3	1	13	13	-
飯 坂 町 茂 庭	18	12	6	3	3	-	2	-	2	7	6	1
大 笹 生 の 一 部	2	1	1	-	-	-	-	-	-	-	-	-
信 夫	2,265	1,532	733	61	54	7	144	88	56	483	401	82
(大 森)	1,384	962	422	41	35	6	95	59	36	233	195	38
永 井 川	514	353	161	10	9	1	28	15	13	68	61	7
大 森	870	609	261	31	26	5	67	44	23	165	134	31
(鳥 川)	689	449	240	13	12	1	38	21	17	214	175	39
成 川	125	81	44	1	1	-	11	5	6	45	37	8
下 鳥 渡	114	67	47	2	2	-	9	7	2	20	14	6
上 鳥 渡	450	301	149	10	9	1	18	9	9	149	124	25
しのぶ台ニュータウン	287	193	94	5	5	-	7	3	4	97	80	17
上記を除く上鳥渡	163	108	55	5	4	1	11	6	5	52	44	8
(平 田)	192	121	71	7	7	-	11	8	3	36	31	5
山 田	46	34	12	2	2	-	2	2	-	5	4	1
小 田	103	60	43	5	5	-	6	5	1	22	18	4
平 石	43	27	16	-	-	-	3	1	2	9	9	-
松 川	1,293	850	443	27	23	4	53	41	12	276	227	49
(松 川)	763	515	248	20	19	1	29	23	6	158	121	37
松 川 町	763	515	248	20	19	1	29	23	6	158	121	37
松 川 町 美 郷	296	211	85	9	9	-	13	11	2	50	42	8
美 郷 一 丁 目	77	50	27	1	1	-	1	-	1	10	8	2

3 次 産 業														
I 卸売業, 小売業			J 金融業, 保険業			K 不動産業, 物品賃貸業			L 学術研究, 専門・技術サービス業			M 宿泊業, 飲食サービス業		
計	男	女	計	男	女	計	男	女	計	男	女	計	男	女
564	272	292	57	22	35	62	30	32	72	47	25	134	49	85
564	272	292	57	22	35	62	30	32	72	47	25	134	49	85
1,141	559	582	164	51	113	108	61	47	182	118	64	313	104	209
438	200	238	63	17	46	37	20	17	69	43	26	127	40	87
25	13	12	-	-	-	-	-	-	2	2	-	6	3	3
57	33	24	4	1	3	2	2	-	10	7	3	13	2	11
105	51	54	19	8	11	13	7	6	16	10	6	24	8	16
516	262	254	78	25	53	56	32	24	85	56	29	143	51	92
1,002	487	515	158	75	83	96	55	41	207	129	78	301	116	185
155	74	81	10	5	5	15	9	6	17	9	8	31	13	18
847	413	434	148	70	78	81	46	35	190	120	70	270	103	167
781	380	401	148	82	66	86	52	34	203	127	76	218	80	138
292	142	150	58	34	24	35	26	9	82	50	32	93	32	61
154	75	79	22	11	11	13	6	7	44	26	18	44	17	27
240	118	122	52	28	24	36	19	17	60	40	20	53	17	36
95	45	50	16	9	7	2	1	1	17	11	6	28	14	14
426	193	233	57	20	37	39	24	15	90	63	27	162	52	110
185	91	94	33	11	22	18	11	7	48	35	13	95	27	68
53	20	33	6	2	4	6	3	3	10	7	3	10	4	6
155	64	91	14	6	8	13	9	4	25	17	8	44	14	30
33	18	15	4	1	3	2	1	1	7	4	3	13	7	6
15	9	6	3	1	2	1	-	1	1	1	-	51	27	24
48	24	24	9	2	7	5	1	4	7	5	2	15	5	10
1,292	610	682	185	73	112	147	67	80	188	122	66	686	263	423
402	191	211	53	15	38	58	27	31	61	42	19	294	117	177
525	247	278	93	43	50	57	25	32	73	44	29	193	68	125
47	25	22	7	1	6	6	3	3	6	3	3	20	5	15
254	117	137	24	10	14	19	9	10	38	26	12	151	63	88
44	23	21	6	3	3	7	3	4	4	2	2	15	8	7
20	7	13	2	1	1	-	-	-	6	5	1	12	2	10
-	-	-	-	-	-	-	-	-	-	-	-	1	-	1
1,633	766	867	214	91	123	153	88	65	281	188	93	506	190	316
981	467	514	137	54	83	105	54	51	184	129	55	318	125	193
287	140	147	44	15	29	30	15	15	52	35	17	146	66	80
694	327	367	93	39	54	75	39	36	132	94	38	172	59	113
526	244	282	63	30	33	46	32	14	73	45	28	154	57	97
138	66	72	12	6	6	16	12	4	15	9	6	34	17	17
77	40	37	6	2	4	6	4	2	11	7	4	18	7	11
311	138	173	45	22	23	24	16	8	47	29	18	102	33	69
201	94	107	28	13	15	16	11	5	27	16	11	64	21	43
110	44	66	17	9	8	8	5	3	20	13	7	38	12	26
126	55	71	14	7	7	2	2	-	24	14	10	34	8	26
25	11	14	4	2	2	1	1	-	5	2	3	10	-	10
67	28	39	6	4	2	1	1	-	13	8	5	18	7	11
34	16	18	4	1	3	-	-	-	6	4	2	6	1	5
953	472	481	87	33	54	68	40	28	143	104	39	476	208	268
529	261	268	51	22	29	33	19	14	89	61	28	126	36	90
529	261	268	51	22	29	33	19	14	89	61	28	126	36	90
196	90	106	22	12	10	9	7	2	28	19	9	48	14	34
51	23	28	6	2	4	1	1	-	3	2	1	13	4	9

(つづき)

地 区	第 3 次 産											
	N 生活関連 サービス業, 娯楽業			O 教育, 学習支援業			P 医療, 福祉			Q 複合サービス事業		
	計	男	女	計	男	女	計	男	女	計	男	女
(瀬 上)	140	56	84	159	68	91	479	124	355	30	18	12
瀬 上 町	140	56	84	159	68	91	479	124	355	30	18	12
(余 目)	261	106	155	336	134	202	1,031	261	770	71	45	26
官 代	120	45	75	117	50	67	436	121	315	28	15	13
下 飯 坂	4	2	2	5	1	4	12	2	10	2	2	-
沖 高	9	4	5	12	6	6	50	12	38	6	4	2
北 矢 野 目	20	10	10	35	18	17	97	21	76	5	4	1
南 矢 野 目	108	45	63	167	59	108	436	105	331	30	20	10
信 陵	225	85	140	308	124	184	913	246	667	63	37	26
大 笹 生	21	5	16	16	8	8	92	20	72	5	3	2
吉 笹 谷	204	80	124	292	116	176	821	226	595	58	34	24
吉 井 田	205	68	137	301	126	175	913	277	636	29	18	11
方 木 田	86	29	57	114	47	67	395	118	277	9	4	5
吉 倉 倉	35	12	23	68	33	35	186	59	127	6	4	2
八 木 田	65	19	46	96	35	61	243	73	170	9	7	2
仁 井 田	19	8	11	23	11	12	89	27	62	5	3	2
西	100	35	65	117	48	69	357	80	277	29	19	10
荒 井	46	13	33	49	18	31	168	29	139	16	10	6
佐 倉 下	13	5	8	19	6	13	37	8	29	4	2	2
上 名 倉	31	13	18	40	20	20	123	36	87	5	3	2
佐 原	10	4	6	9	4	5	29	7	22	4	4	-
土 湯 温 泉 町	7	3	4	5	1	4	9	4	5	1	-	1
立 子 山	14	7	7	18	10	8	53	11	42	3	2	1
飯 坂 町	298	120	178	343	132	211	1,112	279	833	103	64	39
飯 坂 町 平 野	104	39	65	108	45	63	323	86	237	28	15	13
飯 坂 町 中 野	115	47	68	160	59	101	539	133	406	40	28	12
飯 坂 町 湯 野	6	3	3	15	4	11	44	10	34	5	3	2
飯 坂 町 東 湯 野	59	23	36	45	21	24	159	38	121	22	14	8
飯 坂 町 茂 庭	6	4	2	12	3	9	36	9	27	2	1	1
飯 坂 町 一 部	8	4	4	3	-	3	10	3	7	6	3	3
大 笹 生 の 一 部	-	-	-	-	-	-	1	-	1	-	-	-
信 夫	355	132	223	539	228	311	1,756	452	1,304	81	51	30
(大 森)	200	81	119	398	163	235	1,177	335	842	47	29	18
永 井 川	62	26	36	115	52	63	340	98	242	10	6	4
大 森	138	55	83	283	111	172	837	237	600	37	23	14
(鳥 川)	114	35	79	111	53	58	453	88	365	27	17	10
成 川	29	11	18	25	12	13	94	15	79	10	7	3
下 鳥 渡	16	7	9	17	7	10	57	10	47	2	2	-
上 鳥 渡	69	17	52	69	34	35	302	63	239	15	8	7
しのが台ニュータウン	45	13	32	43	20	23	185	43	142	8	3	5
上記を除く上鳥渡	24	4	20	26	14	12	117	20	97	7	5	2
(平 田)	41	16	25	30	12	18	126	29	97	7	5	2
山 田	12	5	7	4	2	2	27	8	19	1	1	-
小 田	15	4	11	22	7	15	59	13	46	4	2	2
平 石	14	7	7	4	3	1	40	8	32	2	2	-
松 川	216	91	125	455	212	243	869	178	691	65	41	24
(松 川)	104	42	62	282	124	158	571	125	446	37	21	16
松 川 町	104	42	62	282	124	158	571	125	446	37	21	16
松 川 町 美 郷	39	14	25	134	62	72	263	64	199	11	6	5
美 郷 一 丁 目	7	4	3	37	18	19	63	11	52	2	2	-



業						T 分類不能の産業			非労働力人口		
R サービス業 (他に分類されないもの)			S 公務(他に分類される ものを除く)								
計	男	女	計	男	女	計	男	女	計	男	女
178	121	57	125	78	47	121	66	55	1,912	743	1,169
178	121	57	125	78	47	121	66	55	1,912	743	1,169
408	270	138	279	195	84	180	98	82	4,002	1,384	2,618
195	136	59	97	64	33	79	43	36	1,495	552	943
11	7	4	4	3	1	5	2	3	115	42	73
18	13	5	7	4	3	12	8	4	365	126	239
40	25	15	33	25	8	14	8	6	309	112	197
144	89	55	138	99	39	70	37	33	1,718	552	1,166
<b>449</b>	<b>274</b>	<b>175</b>	<b>348</b>	<b>246</b>	<b>102</b>	<b>301</b>	<b>165</b>	<b>136</b>	<b>4,586</b>	<b>1,652</b>	<b>2,934</b>
75	46	29	17	10	7	106	59	47	611	230	381
374	228	146	331	236	95	195	106	89	3,975	1,422	2,553
<b>341</b>	<b>219</b>	<b>122</b>	<b>472</b>	<b>318</b>	<b>154</b>	<b>179</b>	<b>96</b>	<b>83</b>	<b>3,611</b>	<b>1,229</b>	<b>2,382</b>
118	76	42	174	120	54	78	41	37	1,385	495	890
81	49	32	135	102	33	48	29	19	720	250	470
92	67	25	134	79	55	35	18	17	912	307	605
50	27	23	29	17	12	18	8	10	594	177	417
<b>204</b>	<b>114</b>	<b>90</b>	<b>845</b>	<b>772</b>	<b>73</b>	<b>167</b>	<b>89</b>	<b>78</b>	<b>2,111</b>	<b>765</b>	<b>1,346</b>
105	60	45	770	717	53	93	51	42	975	360	615
19	11	8	11	8	3	21	14	7	322	119	203
47	29	18	56	41	15	31	15	16	603	209	394
33	14	19	8	6	2	22	9	13	211	77	134
<b>8</b>	<b>7</b>	<b>1</b>	<b>3</b>	<b>3</b>	<b>-</b>	<b>5</b>	<b>4</b>	<b>1</b>	<b>166</b>	<b>62</b>	<b>104</b>
32	22	10	11	8	3	70	44	26	455	170	285
<b>659</b>	<b>445</b>	<b>214</b>	<b>342</b>	<b>245</b>	<b>97</b>	<b>549</b>	<b>295</b>	<b>254</b>	<b>6,449</b>	<b>2,324</b>	<b>4,125</b>
202	145	57	93	66	27	130	78	52	1,792	645	1,147
273	180	93	200	146	54	198	91	107	2,678	935	1,743
35	20	15	7	5	2	39	23	16	387	147	240
120	77	43	29	19	10	128	77	51	1,235	469	766
18	15	3	7	4	3	37	19	18	222	76	146
11	8	3	6	5	1	14	6	8	135	52	83
-	-	-	-	-	-	3	1	2	-	-	-
<b>788</b>	<b>469</b>	<b>319</b>	<b>521</b>	<b>386</b>	<b>135</b>	<b>479</b>	<b>256</b>	<b>223</b>	<b>7,300</b>	<b>2,666</b>	<b>4,634</b>
443	249	194	390	292	98	229	125	104	4,223	1,551	2,672
127	80	47	96	63	33	78	38	40	1,129	443	686
316	169	147	294	229	65	151	87	64	3,094	1,108	1,986
253	162	91	107	79	28	159	81	78	2,176	781	1,395
38	27	11	18	12	6	41	23	18	592	232	360
48	32	16	15	11	4	28	15	13	320	110	210
167	103	64	74	56	18	90	43	47	1,264	439	825
109	65	44	46	33	13	40	19	21	650	223	427
58	38	20	28	23	5	50	24	26	614	216	398
92	58	34	24	15	9	91	50	41	901	334	567
31	19	12	4	2	2	27	16	11	191	69	122
41	24	17	13	7	6	40	20	20	397	158	239
20	15	5	7	6	1	24	14	10	313	107	206
<b>378</b>	<b>246</b>	<b>132</b>	<b>205</b>	<b>145</b>	<b>60</b>	<b>248</b>	<b>150</b>	<b>98</b>	<b>5,113</b>	<b>2,070</b>	<b>3,043</b>
197	131	66	143	97	46	73	43	30	2,536	967	1,569
197	131	66	143	97	46	73	43	30	2,536	967	1,569
72	46	26	72	48	24	22	13	9	701	263	438
12	8	4	21	15	6	9	6	3	129	41	88

(つづき)

地 区	15 歳 以 上 人 口			勞 働 力 人 口			A~T 就 業 者 数		
	計	男	女	計	男	女	計	男	女
美 郷 二 丁 目	874	427	447	519	276	243	508	269	239
美 郷 三 丁 目	581	288	293	382	216	166	371	210	161
美 郷 四 丁 目	329	164	165	194	110	84	189	107	82
上記を除く松川町	4,330	2,091	2,239	2,327	1,304	1,023	2,205	1,213	992
(金 谷 川)	3,507	1,882	1,625	1,832	1,060	772	1,712	972	740
松 川 町 関 谷	1,518	831	687	746	423	323	680	375	305
松 川 町 浅 川	1,041	542	499	571	333	238	540	314	226
金 谷 川	416	268	148	196	132	64	188	124	64
光 が 丘	38	7	31	22	2	20	22	2	20
松 川 町 金 沢	494	234	260	297	170	127	282	157	125
(水 原)	887	428	459	438	265	173	408	240	168
松 川 町 水 原	887	428	459	438	265	173	408	240	168
(下 川 崎)	1,870	919	951	1,079	611	468	1,031	581	450
松 川 町 沼 袋	1,425	703	722	841	473	368	801	448	353
松 川 町 下 川 崎	445	216	229	238	138	100	230	133	97
吾 妻	<b>20,738</b>	<b>9,925</b>	<b>10,813</b>	<b>11,945</b>	<b>6,549</b>	<b>5,396</b>	<b>11,507</b>	<b>6,283</b>	<b>5,224</b>
(野 田)	13,040	6,237	6,803	7,626	4,149	3,477	7,346	3,984	3,362
笹 木 野	5,926	2,853	3,073	3,321	1,822	1,499	3,197	1,744	1,453
上 野 寺	750	377	373	411	240	171	396	231	165
下 野 寺	656	318	338	394	217	177	374	203	171
八 島 田	1,441	722	719	869	502	367	842	489	353
東 中 央 二 丁 目	309	142	167	190	102	88	183	99	84
東 中 央 三 丁 目	395	167	228	257	129	128	243	123	120
西 中 央 一 丁 目	243	112	131	156	78	78	151	76	75
西 中 央 二 丁 目	331	157	174	202	111	91	194	106	88
西 中 央 三 丁 目	413	211	202	262	142	120	251	136	115
西 中 央 四 丁 目	393	183	210	221	117	104	219	116	103
西 中 央 五 丁 目	347	165	182	218	115	103	211	111	100
南 中 央 一 丁 目	121	56	65	81	48	33	79	47	32
南 中 央 二 丁 目	281	126	155	192	100	92	189	99	90
南 中 央 三 丁 目	148	67	81	94	51	43	88	49	39
南 中 央 四 丁 目	163	78	85	117	65	52	114	63	51
北 中 央 一 丁 目	217	117	100	126	73	53	122	70	52
北 中 央 二 丁 目	472	192	280	268	117	151	256	108	148
北 中 央 三 丁 目	434	194	240	247	120	127	237	114	123
(庭 坂)	4,568	2,209	2,359	2,589	1,420	1,169	2,495	1,358	1,137
李 平	-	-	-	-	-	-	-	-	-
町 庭 坂	4,568	2,209	2,359	2,589	1,420	1,169	2,495	1,358	1,137
(庭 塚)	1,632	769	863	858	489	369	824	466	358
二 子 塚	310	154	156	171	96	75	163	92	71
在 庭 坂	1,322	615	707	687	393	294	661	374	287
(水 保)	1,498	710	788	872	491	381	842	475	367
土 船	519	257	262	307	179	128	292	171	121
庄 野	371	175	196	199	113	86	192	109	83
桜 本	608	278	330	366	199	167	358	195	163
飯 野	<b>4,747</b>	<b>2,310</b>	<b>2,437</b>	<b>2,620</b>	<b>1,454</b>	<b>1,166</b>	<b>2,524</b>	<b>1,383</b>	<b>1,141</b>
飯 野 町	1,649	769	880	889	467	422	856	444	412
飯 野 町 青 木	1,059	523	536	569	328	241	547	313	234
飯 坂 町 大 久 保	1,209	591	618	706	392	314	686	377	309
飯 坂 町 明 治	830	427	403	456	267	189	435	249	186

第 1 次 産 業						第 2 次 産 業								
A 農 業, 林 業			うち農業			B 漁 業			C 鉱業, 採石業, 砂利採取業			D 建 設 業		
計	男	女	計	男	女	計	男	女	計	男	女	計	男	女
3	2	1	3	2	1	-	-	-	-	-	-	45	30	15
7	3	4	7	3	4	-	-	-	-	-	-	27	23	4
-	-	-	-	-	-	-	-	-	-	-	-	16	15	1
74	44	30	74	44	30	-	-	-	-	-	-	210	177	33
131	83	48	131	83	48	1	1	-	1	1	-	105	88	17
28	19	9	28	19	9	1	1	-	-	-	-	21	20	1
57	36	21	57	36	21	-	-	-	1	1	-	53	44	9
1	-	1	1	-	1	-	-	-	-	-	-	-	-	-
-	-	-	-	-	-	-	-	-	-	-	-	-	-	-
45	28	17	45	28	17	-	-	-	-	-	-	31	24	7
82	45	37	80	44	36	-	-	-	-	-	-	57	48	9
82	45	37	80	44	36	-	-	-	-	-	-	57	48	9
67	42	25	66	41	25	-	-	-	-	-	-	100	84	16
38	24	14	38	24	14	-	-	-	-	-	-	82	67	15
29	18	11	28	17	11	-	-	-	-	-	-	18	17	1
<b>806</b>	<b>478</b>	<b>328</b>	<b>787</b>	<b>462</b>	<b>325</b>	<b>1</b>	<b>1</b>	<b>-</b>	<b>-</b>	<b>-</b>	<b>-</b>	<b>931</b>	<b>760</b>	<b>171</b>
379	227	152	366	216	150	-	-	-	-	-	-	562	450	112
232	134	98	226	130	96	-	-	-	-	-	-	243	200	43
56	37	19	54	35	19	-	-	-	-	-	-	36	28	8
47	26	21	46	25	21	-	-	-	-	-	-	32	20	12
17	12	5	16	11	5	-	-	-	-	-	-	67	52	15
-	-	-	-	-	-	-	-	-	-	-	-	12	12	-
-	-	-	-	-	-	-	-	-	-	-	-	14	8	6
3	2	1	3	2	1	-	-	-	-	-	-	11	9	2
2	2	-	2	2	-	-	-	-	-	-	-	15	14	1
6	3	3	6	3	3	-	-	-	-	-	-	18	13	5
3	2	1	2	1	1	-	-	-	-	-	-	18	14	4
2	2	-	1	1	-	-	-	-	-	-	-	15	13	2
-	-	-	-	-	-	-	-	-	-	-	-	7	6	1
1	-	1	1	-	1	-	-	-	-	-	-	12	10	2
3	2	1	3	2	1	-	-	-	-	-	-	6	4	2
1	-	1	1	-	1	-	-	-	-	-	-	8	7	1
1	1	-	1	1	-	-	-	-	-	-	-	12	10	2
-	-	-	-	-	-	-	-	-	-	-	-	18	14	4
5	4	1	4	3	1	-	-	-	-	-	-	18	16	2
183	106	77	177	101	76	-	-	-	-	-	-	204	170	34
-	-	-	-	-	-	-	-	-	-	-	-	-	-	-
183	106	77	177	101	76	-	-	-	-	-	-	204	170	34
110	68	42	110	68	42	1	1	-	-	-	-	87	70	17
23	14	9	23	14	9	-	-	-	-	-	-	21	17	4
87	54	33	87	54	33	1	1	-	-	-	-	66	53	13
134	77	57	134	77	57	-	-	-	-	-	-	78	70	8
66	38	28	66	38	28	-	-	-	-	-	-	21	17	4
13	6	7	13	6	7	-	-	-	-	-	-	22	20	2
55	33	22	55	33	22	-	-	-	-	-	-	35	33	2
<b>141</b>	<b>90</b>	<b>51</b>	<b>138</b>	<b>87</b>	<b>51</b>	<b>-</b>	<b>-</b>	<b>-</b>	<b>2</b>	<b>2</b>	<b>-</b>	<b>248</b>	<b>207</b>	<b>41</b>
35	23	12	34	22	12	-	-	-	1	1	-	85	69	16
28	18	10	28	18	10	-	-	-	-	-	-	61	52	9
42	27	15	41	26	15	-	-	-	-	-	-	58	45	13
36	22	14	35	21	14	-	-	-	1	1	-	44	41	3

( つ づ き )

地 区	第 2 次 産 業						第					
	E 製 造 業			F 電 気・ガ 斯・ 熱 供 給・水 道 業			G 情 報 通 信 業			H 運 輸 業, 郵 便 業		
	計	男	女	計	男	女	計	男	女	計	男	女
美 郷 二 丁 目	95	69	26	6	6	-	9	8	1	17	16	1
美 郷 三 丁 目	83	59	24	1	1	-	3	3	-	15	13	2
美 郷 四 丁 目	41	33	8	1	1	-	-	-	-	8	5	3
上記を除く松川町	467	304	163	11	10	1	16	12	4	108	79	29
(金 谷 川)	198	122	76	4	3	1	18	12	6	53	47	6
松 川 町 関 谷	55	32	23	1	1	-	5	4	1	10	8	2
松 川 町 浅 川	85	54	31	-	-	-	7	3	4	26	23	3
金 谷 川	3	3	-	-	-	-	3	3	-	2	2	-
光 が 丘	1	-	1	-	-	-	1	1	-	-	-	-
松 川 町 金 沢	54	33	21	3	2	1	2	1	1	15	14	1
(水 原)	81	57	24	2	1	1	2	2	-	12	11	1
松 川 町 水 原	81	57	24	2	1	1	2	2	-	12	11	1
(下 川 崎)	251	156	95	1	-	1	4	4	-	53	48	5
松 川 町 沼 袋	196	126	70	-	-	-	2	2	-	38	34	4
松 川 町 下 川 崎	55	30	25	1	-	1	2	2	-	15	14	1
吾 妻	<b>1,930</b>	<b>1,290</b>	<b>640</b>	<b>58</b>	<b>47</b>	<b>11</b>	<b>166</b>	<b>109</b>	<b>57</b>	<b>429</b>	<b>357</b>	<b>72</b>
(野 田)	1,247	838	409	39	30	9	125	85	40	267	227	40
笹 木 野	522	363	159	17	13	4	40	29	11	128	110	18
上 野 寺	53	34	19	-	-	-	1	1	-	17	15	2
下 野 寺	63	44	19	1	1	-	4	4	-	4	4	-
八 島 田	165	120	45	6	6	-	9	7	2	34	30	4
東 中 央 二 丁 目	32	24	8	-	-	-	4	3	1	8	8	-
東 中 央 三 丁 目	47	32	15	1	1	-	14	8	6	7	5	2
西 中 央 一 丁 目	22	13	9	1	-	1	3	1	2	6	4	2
西 中 央 二 丁 目	43	27	16	1	1	-	13	7	6	6	4	2
西 中 央 三 丁 目	40	32	8	-	-	-	8	7	1	10	10	-
西 中 央 四 丁 目	47	25	22	-	-	-	3	2	1	7	7	-
西 中 央 五 丁 目	41	25	16	2	2	-	3	2	1	4	4	-
南 中 央 一 丁 目	12	7	5	-	-	-	5	4	1	1	-	1
南 中 央 二 丁 目	26	13	13	2	1	1	1	-	1	3	2	1
南 中 央 三 丁 目	12	10	2	2	1	1	5	3	2	3	3	-
南 中 央 四 丁 目	17	11	6	3	3	-	3	1	2	3	3	-
北 中 央 一 丁 目	14	9	5	2	1	1	2	2	-	3	3	-
北 中 央 二 丁 目	51	27	24	-	-	-	4	1	3	14	10	4
北 中 央 三 丁 目	40	22	18	1	-	1	3	3	-	9	5	4
(庭 坂)	434	298	136	16	14	2	30	16	14	97	74	23
李 庭 坂	-	-	-	-	-	-	-	-	-	-	-	-
町 庭 坂	434	298	136	16	14	2	30	16	14	97	74	23
(庭 塚)	119	77	42	2	2	-	6	4	2	32	29	3
二 子 塚	16	11	5	2	2	-	3	2	1	11	10	1
在 庭 坂	103	66	37	-	-	-	3	2	1	21	19	2
(水 保)	130	77	53	1	1	-	5	4	1	33	27	6
土 船	50	36	14	-	-	-	-	-	-	9	9	-
庄 野	28	15	13	1	1	-	3	3	-	7	6	1
桜 本	52	26	26	-	-	-	2	1	1	17	12	5
飯 野	<b>670</b>	<b>416</b>	<b>254</b>	<b>7</b>	<b>4</b>	<b>3</b>	<b>12</b>	<b>8</b>	<b>4</b>	<b>87</b>	<b>76</b>	<b>11</b>
飯 野 町	213	124	89	2	1	1	3	2	1	28	23	5
飯 野 町 青 木	141	95	46	-	-	-	4	3	1	25	23	2
飯 坂 町 大 久 保	201	127	74	2	1	1	2	1	1	18	18	-
飯 坂 町 明 治	115	70	45	3	2	1	3	2	1	16	12	4

3 次 産 業														
I 卸売業, 小売業			J 金融業, 保険業			K 不動産業, 物品賃貸業			L 学術研究, 専門・技術サービス業			M 宿泊業, 飲食サービス業		
計	男	女	計	男	女	計	男	女	計	男	女	計	男	女
68	34	34	8	3	5	4	3	1	15	10	5	18	3	15
51	21	30	5	4	1	1	-	1	3	3	-	15	7	8
26	12	14	3	3	-	3	3	-	7	4	3	2	-	2
333	171	162	29	10	19	24	12	12	61	42	19	78	22	56
245	136	109	21	9	12	25	16	9	22	19	3	313	160	153
123	69	54	4	1	3	11	7	4	9	8	1	188	93	95
54	30	24	12	6	6	7	2	5	8	7	1	40	19	21
36	21	15	-	-	-	7	7	-	-	-	-	78	48	30
-	-	-	-	-	-	-	-	-	-	-	-	2	-	2
32	16	16	5	2	3	-	-	-	5	4	1	5	-	5
39	19	20	-	-	-	2	1	1	12	9	3	7	2	5
39	19	20	-	-	-	2	1	1	12	9	3	7	2	5
140	56	84	15	2	13	8	4	4	20	15	5	30	10	20
103	42	61	13	2	11	8	4	4	17	12	5	23	7	16
37	14	23	2	-	2	-	-	-	3	3	-	7	3	4
<b>1,695</b>	<b>795</b>	<b>900</b>	<b>248</b>	<b>110</b>	<b>138</b>	<b>172</b>	<b>105</b>	<b>67</b>	<b>317</b>	<b>201</b>	<b>116</b>	<b>494</b>	<b>169</b>	<b>325</b>
1,113	523	590	171	78	93	131	83	48	215	134	81	305	96	209
522	242	280	75	29	46	43	25	18	98	56	42	109	32	77
50	27	23	8	5	3	5	4	1	10	7	3	11	4	7
40	26	14	7	2	5	7	4	3	11	8	3	21	5	16
113	54	59	20	12	8	20	13	7	25	16	9	29	9	20
36	17	19	3	2	1	3	1	2	3	2	1	12	4	8
39	15	24	5	3	2	2	2	-	6	4	2	10	7	3
19	13	6	3	1	2	2	1	1	7	5	2	7	1	6
21	9	12	1	1	-	3	2	1	5	4	1	13	2	11
29	13	16	11	4	7	10	6	4	3	3	-	16	4	12
32	14	18	9	5	4	5	3	2	5	3	2	9	4	5
29	12	17	4	2	2	8	6	2	9	3	6	10	6	4
11	6	5	3	3	-	1	-	1	2	2	-	2	1	1
29	15	14	6	3	3	5	4	1	6	3	3	3	1	2
16	6	10	1	1	-	2	2	-	2	1	1	4	1	3
17	9	8	3	1	2	5	3	2	6	3	3	7	3	4
20	11	9	4	2	2	6	4	2	2	2	-	3	1	2
49	15	34	3	1	2	1	1	-	6	5	1	23	5	18
41	19	22	5	1	4	3	2	1	9	7	2	16	6	10
362	164	198	50	24	26	29	15	14	68	47	21	117	46	71
-	-	-	-	-	-	-	-	-	-	-	-	-	-	-
362	164	198	50	24	26	29	15	14	68	47	21	117	46	71
116	56	60	13	2	11	5	4	1	18	11	7	44	14	30
15	8	7	7	-	7	1	1	-	5	4	1	8	-	8
101	48	53	6	2	4	4	3	1	13	7	6	36	14	22
104	52	52	14	6	8	7	3	4	16	9	7	28	13	15
36	20	16	5	2	3	2	2	-	5	4	1	7	3	4
29	13	16	6	3	3	3	1	2	3	1	2	4	2	2
39	19	20	3	1	2	2	-	2	8	4	4	17	8	9
<b>324</b>	<b>152</b>	<b>172</b>	<b>27</b>	<b>5</b>	<b>22</b>	<b>14</b>	<b>11</b>	<b>3</b>	<b>46</b>	<b>32</b>	<b>14</b>	<b>80</b>	<b>28</b>	<b>52</b>
120	53	67	11	3	8	6	5	1	18	12	6	31	15	16
80	39	41	6	1	5	1	1	-	10	10	-	15	4	11
81	36	45	5	1	4	4	3	1	10	7	3	21	5	16
43	24	19	5	-	5	3	2	1	8	3	5	13	4	9

(つづき)

地 区	第 3 次 産											
	N 生活関連 サービス業, 娯楽業			O 教育, 学習支援業			P 医療, 福祉			Q 複合サービス事業		
	計	男	女	計	男	女	計	男	女	計	男	女
美郷二丁目	15	1	14	52	21	31	95	24	71	5	2	3
美郷三丁目	13	7	6	35	20	15	65	17	48	2	-	2
美郷四丁目	4	2	2	10	3	7	40	12	28	2	2	-
上記を除く松川町	65	28	37	148	62	86	308	61	247	26	15	11
(金谷川)	64	30	34	133	70	63	143	23	120	15	9	6
松川町 関谷	31	14	17	82	45	37	42	10	32	4	2	2
松川町 浅川	15	7	8	18	9	9	56	9	47	8	5	3
金谷川	11	7	4	28	16	12	-	-	-	-	-	-
光が丘	-	-	-	1	-	1	14	-	14	-	-	-
松川町 金沢	7	2	5	4	-	4	31	4	27	3	2	1
(水原)	17	3	14	8	4	4	39	4	35	3	2	1
松川町 水原	17	3	14	8	4	4	39	4	35	3	2	1
(下川崎)	31	16	15	32	14	18	116	26	90	10	9	1
松川町 沼袋	24	14	10	24	9	15	100	24	76	9	8	1
松川町 下川崎	7	2	5	8	5	3	16	2	14	1	1	-
<b>吾妻</b>	<b>359</b>	<b>129</b>	<b>230</b>	<b>501</b>	<b>228</b>	<b>273</b>	<b>1,519</b>	<b>368</b>	<b>1,151</b>	<b>81</b>	<b>41</b>	<b>40</b>
(野田)	242	85	157	366	165	201	988	244	744	59	29	30
笹木野	88	30	58	132	53	79	415	105	310	29	15	14
上野寺	20	8	12	11	4	7	36	10	26	4	2	2
下野寺	8	1	7	27	14	13	35	7	28	2	1	1
八島田	31	15	16	54	28	26	114	28	86	7	2	5
東中央二丁目	9	4	5	10	2	8	22	5	17	2	1	1
東中央三丁目	8	3	5	14	5	9	36	4	32	2	1	1
西中央一丁目	3	-	3	11	6	5	29	8	21	-	-	-
西中央二丁目	12	4	8	7	2	5	32	11	21	-	-	-
西中央三丁目	6	2	4	22	10	12	34	8	26	1	1	-
西中央四丁目	4	1	3	10	5	5	32	9	23	3	1	2
西中央五丁目	9	2	7	8	4	4	31	6	25	3	2	1
南中央一丁目	2	2	-	5	4	1	14	3	11	-	-	-
南中央二丁目	2	-	2	22	12	10	37	12	25	3	2	1
南中央三丁目	3	2	1	6	3	3	9	1	8	-	-	-
南中央四丁目	2	-	2	8	5	3	14	4	10	-	-	-
北中央一丁目	7	4	3	5	4	1	23	7	16	2	-	2
北中央二丁目	14	6	8	8	2	6	42	12	30	-	-	-
北中央三丁目	14	1	13	6	2	4	33	4	29	1	1	-
(庭坂)	79	28	51	98	48	50	347	73	274	15	9	6
李平	-	-	-	-	-	-	-	-	-	-	-	-
町庭坂	79	28	51	98	48	50	347	73	274	15	9	6
(庭塚)	21	9	12	19	6	13	82	25	57	4	1	3
二子塚	3	-	3	2	-	2	15	6	9	-	-	-
在庭坂	18	9	9	17	6	11	67	19	48	4	1	3
(水保)	17	7	10	18	9	9	102	26	76	3	2	1
土船	5	3	2	2	1	1	45	12	33	1	1	-
庄野	6	3	3	4	2	2	20	6	14	1	1	-
桜本	6	1	5	12	6	6	37	8	29	1	-	1
<b>飯野</b>	<b>85</b>	<b>36</b>	<b>49</b>	<b>72</b>	<b>32</b>	<b>40</b>	<b>322</b>	<b>58</b>	<b>264</b>	<b>22</b>	<b>12</b>	<b>10</b>
飯野町	28	9	19	31	15	16	119	18	101	7	5	2
飯野町 青木	13	4	9	12	4	8	76	16	60	3	-	3
飯坂町 大久保	30	16	14	17	8	9	81	15	66	5	3	2
飯坂町 明治	14	7	7	12	5	7	46	9	37	7	4	3

業						T 分類不能の産業			非労働力人口		
R サービス業 (他に分類されないもの)			S 公務(他に分類される ものを除く)			T 分類不能の産業			非労働力人口		
計	男	女	計	男	女	計	男	女	計	男	女
22	14	8	27	20	7	4	3	1	288	118	170
27	18	9	13	8	5	5	3	2	178	63	115
11	6	5	11	5	6	4	1	3	106	41	65
125	85	40	71	49	22	51	30	21	1,835	704	1,131
91	59	32	27	20	7	102	64	38	1,481	708	773
32	20	12	9	7	2	24	14	10	700	360	340
40	26	14	12	9	3	41	24	17	388	159	229
3	3	-	1	1	-	15	13	2	219	135	84
1	1	-	-	-	-	2	-	2	16	5	11
15	9	6	5	3	2	20	13	7	158	49	109
27	18	9	12	10	2	6	4	2	423	149	274
27	18	9	12	10	2	6	4	2	423	149	274
63	38	25	23	18	5	67	39	28	673	246	427
51	29	22	17	12	5	56	32	24	495	183	312
12	9	3	6	6	-	11	7	4	178	63	115
<b>729</b>	<b>460</b>	<b>269</b>	<b>503</b>	<b>347</b>	<b>156</b>	<b>568</b>	<b>288</b>	<b>280</b>	<b>7,336</b>	<b>2,639</b>	<b>4,697</b>
464	284	180	367	250	117	306	156	150	4,365	1,556	2,809
224	141	83	130	92	38	150	75	75	2,138	795	1,343
33	21	12	15	9	6	30	15	15	306	122	184
27	15	12	13	7	6	25	14	11	226	83	143
37	20	17	73	52	21	21	13	8	449	153	296
11	5	6	11	7	4	5	2	3	108	34	74
18	15	3	10	6	4	10	4	6	101	23	78
8	4	4	13	7	6	3	1	2	67	24	43
8	6	2	8	6	2	4	4	-	100	33	67
12	6	6	22	13	9	3	1	2	123	48	75
17	12	5	5	4	1	10	5	5	134	47	87
12	6	6	9	9	-	12	5	7	83	28	55
1	1	-	10	6	4	3	2	1	38	7	31
11	7	4	15	10	5	5	4	1	67	15	52
8	4	4	5	4	1	1	1	-	42	11	31
6	4	2	9	5	4	2	1	1	40	10	30
7	3	4	5	4	1	4	2	2	60	25	35
9	3	6	6	3	3	8	3	5	128	41	87
15	11	4	8	6	2	10	4	6	155	57	98
153	95	58	103	74	29	110	57	53	1,769	679	1,090
-	-	-	-	-	-	-	-	-	-	-	-
153	95	58	103	74	29	110	57	53	1,769	679	1,090
56	39	17	14	10	4	75	38	37	662	223	439
13	8	5	2	1	1	16	8	8	114	46	68
43	31	12	12	9	3	59	30	29	548	177	371
56	42	14	19	13	6	77	37	40	540	181	359
21	15	6	5	4	1	12	4	8	189	69	120
14	12	2	5	3	2	23	11	12	144	50	94
21	15	6	9	6	3	42	22	20	207	62	145
<b>143</b>	<b>96</b>	<b>47</b>	<b>70</b>	<b>44</b>	<b>26</b>	<b>152</b>	<b>74</b>	<b>78</b>	<b>1,842</b>	<b>707</b>	<b>1,135</b>
43	32	11	21	10	11	54	24	30	642	240	402
33	21	12	15	9	6	24	13	11	448	175	273
34	21	13	24	17	7	51	26	25	435	164	271
33	22	11	10	8	2	23	11	12	317	128	189

## 11-21 町，産業（大分類），男女別15歳以上就業者数－中央地区の内訳

地 区	15 歳 以 上 人 口			勞 働 力 人 口			A～T 就 業 者 数		
	計	男	女	計	男	女	計	男	女
中 央	33,903	16,000	17,903	19,192	10,514	8,678	18,481	10,117	8,364
(中 央)	25,894	12,178	13,716	14,596	7,987	6,609	14,044	7,674	6,370
柳 町	103	45	58	52	28	24	51	27	24
御 倉 町	116	45	71	76	37	39	72	35	37
荒 町	183	87	96	106	55	51	102	54	48
清 明 町	988	448	540	546	296	250	515	274	241
五 月 町	361	173	188	208	115	93	198	108	90
早 稲 町	405	175	230	214	114	100	206	109	97
中 町	489	230	259	295	164	131	292	163	129
杉 妻 町	9	4	5	4	3	1	4	3	1
栄 町	258	101	157	136	67	69	129	65	64
置 賜 町	68	29	39	42	17	25	42	17	25
本 町	141	41	100	45	23	22	43	22	21
大 町	89	41	48	66	36	30	65	35	30
上 町	119	66	53	78	44	34	76	44	32
北 町	130	60	70	73	40	33	72	40	32
舟 場 町	93	45	48	42	25	17	41	24	17
豊 田 町	277	121	156	138	69	69	134	67	67
仲 間 町	622	270	352	403	206	197	390	199	191
宮 町	149	65	84	76	39	37	71	36	35
新 町	420	192	228	238	115	123	231	111	120
万 世 町	200	109	91	132	81	51	123	74	49
陣 場 町	388	176	212	242	122	120	237	117	120
曾 根 田 町	562	237	325	237	124	113	230	119	111
森 合 町	454	196	258	218	114	104	202	105	97
天 神 町	642	317	325	361	204	157	347	197	150
宮 下 町	665	291	374	390	202	188	379	198	181
新 浜 町	340	152	188	167	89	78	162	86	76
松 木 町	354	183	171	186	114	72	178	108	70
浜 田 町	349	138	211	190	90	100	185	86	99
五 老 内 町	126	59	67	60	30	30	59	29	30
北 五 老 内 町	471	216	255	238	134	104	229	130	99
花 園 町	245	103	142	126	63	63	122	63	59
霞 町	305	139	166	164	86	78	158	84	74

資料 国勢調査

(注)・15歳以上人口には労働力状態「不詳」を含む。



(令和2年10月1日現在)

第 1 次 産 業									第 2 次 産 業					
A 農 業, 林 業			うち農業			B 漁 業			C 鉱業, 採石業, 砂利採取業			D 建 設 業		
計	男	女	計	男	女	計	男	女	計	男	女	計	男	女
148	92	56	122	72	50	1	1	-	2	2	-	985	776	209
88	54	34	75	45	30	-	-	-	1	1	-	712	562	150
1	1	-	-	-	-	-	-	-	-	-	-	4	3	1
2	-	2	1	-	1	-	-	-	-	-	-	5	4	1
-	-	-	-	-	-	-	-	-	-	-	-	5	3	2
3	1	2	2	1	1	-	-	-	-	-	-	22	18	4
2	1	1	1	-	1	-	-	-	-	-	-	9	8	1
-	-	-	-	-	-	-	-	-	-	-	-	6	5	1
-	-	-	-	-	-	-	-	-	-	-	-	8	7	1
-	-	-	-	-	-	-	-	-	-	-	-	-	-	-
-	-	-	-	-	-	-	-	-	-	-	-	2	2	-
-	-	-	-	-	-	-	-	-	-	-	-	-	-	-
-	-	-	-	-	-	-	-	-	-	-	-	-	-	-
-	-	-	-	-	-	-	-	-	-	-	-	3	1	2
-	-	-	-	-	-	-	-	-	-	-	-	1	1	-
1	1	-	1	1	-	-	-	-	-	-	-	1	1	-
-	-	-	-	-	-	-	-	-	-	-	-	-	-	-
4	2	2	3	1	2	-	-	-	-	-	-	7	5	2
-	-	-	-	-	-	-	-	-	-	-	-	12	8	4
1	1	-	1	1	-	-	-	-	-	-	-	2	1	1
-	-	-	-	-	-	-	-	-	-	-	-	15	10	5
-	-	-	-	-	-	-	-	-	-	-	-	4	3	1
-	-	-	-	-	-	-	-	-	-	-	-	11	9	2
-	-	-	-	-	-	-	-	-	-	-	-	6	4	2
-	-	-	-	-	-	-	-	-	-	-	-	13	10	3
2	1	1	2	1	1	-	-	-	-	-	-	17	14	3
-	-	-	-	-	-	-	-	-	-	-	-	19	14	5
-	-	-	-	-	-	-	-	-	-	-	-	16	10	6
-	-	-	-	-	-	-	-	-	-	-	-	9	9	-
3	2	1	1	1	-	-	-	-	-	-	-	7	7	-
-	-	-	-	-	-	-	-	-	-	-	-	4	3	1
-	-	-	-	-	-	-	-	-	-	-	-	10	8	2
1	-	1	1	-	1	-	-	-	-	-	-	4	3	1
1	-	1	1	-	1	-	-	-	-	-	-	7	4	3

( つ づ き )

地 区	第 2 次 産 業						第 3 次 産 業					
	E 製 造 業			F 電 気 ・ ガ ス ・ 熱 供 給 ・ 水 道 業			G 情 報 通 信 業			H 運 輸 業 , 郵 便 業		
	計	男	女	計	男	女	計	男	女	計	男	女
中 央	1,781	1,217	564	236	205	31	588	409	179	486	398	88
(中 央)	1,271	851	420	172	151	21	460	332	128	366	295	71
柳 町	6	5	1	-	-	-	-	-	-	1	1	-
御 倉 町	3	1	2	1	1	-	4	2	2	1	1	-
荒 町	8	6	2	2	1	1	2	1	1	5	4	1
清 明 町	49	35	14	2	1	1	17	12	5	19	17	2
五 月 町	16	10	6	3	3	-	5	4	1	2	1	1
早 稲 町	15	7	8	8	7	1	10	6	4	2	2	-
中 町	15	15	-	17	17	-	11	5	6	5	3	2
杉 妻 町	-	-	-	-	-	-	-	-	-	-	-	-
栄 町	8	7	1	2	1	1	5	5	-	-	-	-
置 賜 町	4	3	1	-	-	-	-	-	-	1	1	-
本 町	1	-	1	-	-	-	6	5	1	-	-	-
大 町	4	3	1	1	1	-	4	2	2	-	-	-
上 町	6	4	2	-	-	-	6	5	1	3	2	1
北 町	4	2	2	2	2	-	3	3	-	-	-	-
舟 場 町	3	1	2	-	-	-	-	-	-	1	1	-
豊 田 町	8	6	2	1	1	-	5	3	2	3	2	1
仲 間 町	80	46	34	10	8	2	11	6	5	7	6	1
宮 町	5	4	1	1	1	-	-	-	-	3	3	-
新 町	17	11	6	2	1	1	5	3	2	2	1	1
万 世 町	8	6	2	-	-	-	4	3	1	1	1	-
陣 場 町	16	11	5	5	5	-	5	3	2	5	4	1
曾 根 田 町	17	9	8	6	5	1	9	8	1	11	8	3
森 合 町	18	8	10	3	2	1	1	-	1	9	8	1
天 神 町	18	15	3	6	6	-	12	9	3	9	5	4
宮 下 町	30	18	12	5	5	-	17	11	6	4	3	1
新 浜 町	6	2	4	-	-	-	1	1	-	2	1	1
松 木 町	13	11	2	2	1	1	7	6	1	5	4	1
浜 田 町	16	7	9	2	2	-	5	1	4	8	5	3
五 老 内 町	4	2	2	-	-	-	2	1	1	1	1	-
北 五 老 内 町	20	14	6	4	4	-	10	7	3	5	4	1
花 園 町	4	4	-	-	-	-	3	1	2	3	3	-
霞 町	9	8	1	1	1	-	6	5	1	-	-	-

3 次 産 業														
I 卸売業, 小売業			J 金融業, 保険業			K 不動産業, 物品賃貸業			L 学術研究, 専門・技術サービス業			M 宿泊業, 飲食サービス業		
計	男	女	計	男	女	計	男	女	計	男	女	計	男	女
2,432	1,178	1,254	930	550	380	430	239	191	772	530	242	1,053	400	653
1,803	880	923	734	445	289	334	181	153	590	412	178	852	322	530
6	1	5	1	1	-	5	2	3	1	1	-	5	3	2
9	5	4	4	1	3	2	2	-	3	1	2	4	1	3
25	14	11	4	2	2	1	-	1	2	1	1	9	4	5
71	42	29	26	13	13	13	7	6	25	16	9	39	17	22
36	18	18	7	4	3	4	2	2	17	11	6	8	3	5
25	11	14	11	6	5	5	3	2	7	4	3	32	17	15
43	21	22	18	7	11	10	5	5	14	13	1	17	8	9
1	1	-	-	-	-	2	1	1	-	-	-	-	-	-
6	2	4	4	2	2	9	5	4	8	5	3	18	7	11
12	6	6	1	-	1	5	3	2	-	-	-	11	3	8
4	2	2	3	2	1	2	1	1	2	2	-	4	1	3
10	5	5	2	1	1	3	1	2	1	1	-	3	1	2
8	2	6	10	9	1	1	1	-	4	2	2	11	5	6
16	8	8	1	-	1	2	1	1	-	-	-	6	1	5
3	1	2	-	-	-	3	2	1	4	4	-	2	1	1
26	14	12	5	2	3	2	-	2	4	2	2	12	4	8
37	21	16	22	14	8	4	2	2	16	12	4	28	8	20
6	2	4	4	1	3	1	-	1	1	1	-	5	3	2
21	10	11	5	2	3	9	7	2	14	9	5	30	9	21
24	11	13	3	2	1	-	-	-	3	2	1	15	7	8
29	8	21	10	5	5	15	8	7	17	12	5	31	13	18
38	13	25	12	8	4	6	5	1	10	6	4	16	4	12
28	12	16	14	10	4	4	2	2	5	3	2	16	4	12
58	25	33	27	17	10	13	8	5	17	14	3	22	10	12
60	31	29	18	16	2	9	5	4	16	9	7	28	7	21
23	13	10	26	19	7	6	4	2	11	8	3	16	4	12
19	9	10	15	7	8	5	3	2	8	7	1	12	6	6
35	15	20	8	6	2	6	2	4	6	4	2	5	1	4
10	5	5	3	1	2	-	-	-	4	3	1	4	1	3
31	15	16	8	7	1	8	4	4	3	3	-	12	6	6
9	4	5	10	10	-	1	1	-	10	7	3	7	2	5
22	13	9	12	7	5	4	3	1	10	8	2	6	2	4

( つ づ き )

地 区	第 3 次 産											
	N 生活関連 サービス業, 娯楽業			O 教育, 学習支援業			P 医療, 福祉			Q 複合サービス事業		
	計	男	女	計	男	女	計	男	女	計	男	女
中 央	685	282	403	1,285	595	690	2,818	904	1,914	121	69	52
(中 央)	509	209	300	957	431	526	2,163	707	1,456	81	41	40
柳 町	5	2	3	-	-	-	5	3	2	-	-	-
御 倉 町	2	1	1	6	2	4	11	5	6	-	-	-
荒 町	7	3	4	7	2	5	8	3	5	-	-	-
清 明 町	26	13	13	39	19	20	72	16	56	-	-	-
五 月 町	8	3	5	16	8	8	25	11	14	2	-	2
早 稲 町	3	2	1	10	4	6	34	14	20	-	-	-
中 町	4	1	3	27	14	13	49	17	32	-	-	-
杉 妻 町	-	-	-	-	-	-	-	-	-	-	-	-
栄 町	7	3	4	15	3	12	27	10	17	1	-	1
置 賜 町	3	1	2	1	-	1	3	-	3	-	-	-
本 町	1	-	1	4	2	2	10	4	6	1	-	1
大 町	1	1	-	7	3	4	8	5	3	-	-	-
上 町	4	1	3	3	2	1	9	3	6	-	-	-
北 町	10	4	6	1	1	-	10	6	4	-	-	-
舟 場 町	2	1	1	6	4	2	-	-	-	-	-	-
豊 田 町	8	3	5	8	4	4	18	6	12	1	1	-
仲 間 町	18	8	10	34	14	20	57	15	42	1	-	1
宮 町	6	2	4	3	1	2	11	5	6	1	-	1
新 町	10	3	7	13	7	6	46	18	28	1	-	1
万 世 町	4	2	2	9	4	5	10	4	6	-	-	-
陣 場 町	8	3	5	10	3	7	32	9	23	2	1	1
曾 根 田 町	9	4	5	19	7	12	32	12	20	2	1	1
森 合 町	7	3	4	8	2	6	20	5	15	6	3	3
天 神 町	6	4	2	23	10	13	45	16	29	-	-	-
宮 下 町	15	3	12	26	13	13	51	18	33	4	3	1
新 浜 町	4	1	3	9	3	6	17	6	11	-	-	-
松 木 町	6	2	4	6	5	1	22	6	16	1	-	1
浜 田 町	8	2	6	11	2	9	29	8	21	3	2	1
五 老 内 町	4	1	3	3	-	3	7	4	3	3	2	1
北 五 老 内 町	3	1	2	14	6	8	36	14	22	1	1	-
花 園 町	6	2	4	12	5	7	21	7	14	1	-	1
霞 町	3	-	3	17	7	10	27	11	16	-	-	-

業						T 分類不能の産業			非労働力人口		
R サービス業 (他に分類されないもの)			S 公務(他に分類されるものを除く)								
計	男	女	計	男	女	計	男	女	計	男	女
1,274	745	529	1,941	1,255	686	513	270	243	11,519	3,878	7,641
1,008	585	423	1,556	1,006	550	387	209	178	8,831	2,954	5,877
6	3	3	3	1	2	2	-	2	44	16	28
6	3	3	6	4	2	3	1	2	39	8	31
7	4	3	9	5	4	1	1	-	76	32	44
43	21	22	30	19	11	19	7	12	344	105	239
18	10	8	14	7	7	6	4	2	125	43	82
14	8	6	17	11	6	7	2	5	162	49	113
15	8	7	34	20	14	5	2	3	131	40	91
-	-	-	1	1	-	-	-	-	5	1	4
4	3	1	6	5	1	7	5	2	93	23	70
-	-	-	-	-	-	1	-	1	17	6	11
3	1	2	1	1	-	1	1	-	89	15	74
7	3	4	7	5	2	4	2	2	17	2	15
6	6	-	4	1	3	-	-	-	37	20	17
4	2	2	7	5	2	4	3	1	50	16	34
11	6	5	5	3	2	1	-	1	41	14	27
8	4	4	10	5	5	4	3	1	119	41	78
14	8	6	31	18	13	8	5	3	155	45	110
8	5	3	9	4	5	4	2	2	64	22	42
18	8	10	17	10	7	6	2	4	123	43	80
7	6	1	30	22	8	1	1	-	43	11	32
12	6	6	19	11	8	10	6	4	97	29	68
11	6	5	21	15	6	5	4	1	267	84	183
27	18	9	18	13	5	5	2	3	179	56	123
33	18	15	29	17	12	10	8	2	183	59	124
21	13	8	47	23	24	9	6	3	218	63	155
9	4	5	13	9	4	3	1	2	102	30	72
20	14	6	26	16	10	2	2	-	136	47	89
8	5	3	23	14	9	2	1	1	141	41	100
1	-	1	5	3	2	4	2	2	48	19	29
15	9	6	43	24	19	6	3	3	206	65	141
7	4	3	22	10	12	1	-	1	86	22	64
13	6	7	15	6	9	5	3	2	121	46	75

(つづき)

地 区	15 歳 以 上 人 口			勞 働 力 人 口			A~T 就 業 者 数		
	計	男	女	計	男	女	計	男	女
御 山 町	284	137	147	170	99	71	160	95	65
山 下 町	472	187	285	246	117	129	232	111	121
春 日 町	893	403	490	485	265	220	462	253	209
旭 町	475	211	264	248	133	115	241	127	114
松 浪 町	478	238	240	278	172	106	270	168	102
入 江 町	423	213	210	235	137	98	225	130	95
上 浜 町	937	444	493	560	313	247	539	303	236
腰 浜 町	1,796	906	890	1,092	618	474	1,060	600	460
東 浜 町	1,345	657	688	804	443	361	771	424	347
桜 木 町	550	247	303	296	155	141	283	150	133
八 島 町	805	386	419	394	208	186	384	202	182
堀 河 町	492	257	235	294	164	130	284	157	127
五 十 辺 町	2,030	968	1,062	1,207	663	544	1,156	634	522
松 山 町	443	205	238	279	153	126	262	144	118
信 夫 山 町	447	196	251	229	111	118	216	104	112
矢 剣 町	670	333	337	390	223	167	378	215	163
須 川 町	285	143	142	157	93	64	149	88	61
太 田 町	1,320	657	663	716	405	311	688	390	298
三 河 南 町	466	237	229	302	179	123	299	176	123
三 河 北 町	444	240	204	261	167	94	251	159	92
南 町	718	359	359	404	223	181	389	215	174
(野 田 町)	8,009	3,822	4,187	4,596	2,527	2,069	4,437	2,443	1,994
野 田 町	1,912	909	1,003	1,068	606	462	1,040	590	450
野 田 町 一 丁 目	729	342	387	452	237	215	439	230	209
野 田 町 二 丁 目	710	347	363	398	225	173	385	220	165
野 田 町 三 丁 目	1,228	567	661	678	348	330	648	329	319
野 田 町 四 丁 目	738	359	379	400	220	180	384	213	171
野 田 町 五 丁 目	584	303	281	378	222	156	367	215	152
野 田 町 六 丁 目	503	245	258	314	172	142	301	164	137
野 田 町 七 丁 目	1,088	505	583	661	351	310	637	338	299
東 中 央 一 丁 目	346	160	186	162	92	70	153	90	63
南 中 央 一 丁 目 の 一 部 南 中 央 四 丁 目 の 一 部	171	85	86	85	54	31	83	54	29

第 1 次 産 業						第 2 次 産 業								
A 農 業, 林 業			うち農業			B 漁 業			C 鉱業, 採石業, 砂利採取業			D 建 設 業		
計	男	女	計	男	女	計	男	女	計	男	女	計	男	女
-	-	-	-	-	-	-	-	-	-	-	-	8	8	-
1	1	-	1	1	-	-	-	-	-	-	-	10	6	4
4	3	1	3	2	1	-	-	-	-	-	-	27	20	7
3	3	-	3	3	-	-	-	-	-	-	-	9	9	-
-	-	-	-	-	-	-	-	-	-	-	-	14	12	2
1	1	-	1	1	-	-	-	-	-	-	-	12	12	-
1	1	-	1	1	-	-	-	-	-	-	-	27	21	6
11	7	4	11	7	4	-	-	-	-	-	-	61	49	12
4	2	2	4	2	2	-	-	-	-	-	-	43	37	6
4	2	2	4	2	2	-	-	-	-	-	-	11	9	2
4	3	1	3	2	1	-	-	-	-	-	-	18	13	5
1	-	1	1	-	1	-	-	-	-	-	-	17	11	6
12	9	3	11	8	3	-	-	-	-	-	-	84	66	18
7	3	4	6	2	4	-	-	-	1	1	-	12	12	-
4	3	1	4	3	1	-	-	-	-	-	-	16	14	2
3	1	2	3	1	2	-	-	-	-	-	-	28	22	6
-	-	-	-	-	-	-	-	-	-	-	-	7	5	2
3	2	1	3	2	1	-	-	-	-	-	-	30	23	7
-	-	-	-	-	-	-	-	-	-	-	-	11	6	5
3	2	1	2	2	-	-	-	-	-	-	-	12	10	2
1	1	-	-	-	-	-	-	-	-	-	-	26	22	4
60	38	22	47	27	20	1	1	-	1	1	-	273	214	59
19	10	9	18	10	8	1	1	-	-	-	-	63	50	13
9	4	5	9	4	5	-	-	-	-	-	-	23	16	7
7	4	3	6	3	3	-	-	-	-	-	-	18	15	3
13	11	2	5	4	1	-	-	-	-	-	-	21	16	5
-	-	-	-	-	-	-	-	-	-	-	-	23	21	2
4	4	-	1	1	-	-	-	-	-	-	-	31	23	8
3	1	2	3	1	2	-	-	-	-	-	-	27	18	9
3	2	1	3	2	1	-	-	-	-	-	-	37	28	9
1	1	-	1	1	-	-	-	-	-	-	-	21	20	1
1	1	-	1	1	-	-	-	-	1	1	-	9	7	2

(つづき)

地 区	第 2 次 産 業						第 3 次 産 業					
	E 製 造 業			F 電 気 ・ ガ ス ・ 熱 供 給 ・ 水 道 業			G 情 報 通 信 業			H 運 輸 業 , 郵 便 業		
	計	男	女	計	男	女	計	男	女	計	男	女
御 山 町	11	4	7	1	1	-	6	5	1	-	-	-
山 下 町	18	12	6	1	1	-	5	5	-	4	4	-
春 日 町	44	28	16	2	1	1	17	14	3	14	11	3
旭 町	12	7	5	3	2	1	9	6	3	4	3	1
松 浪 町	15	7	8	3	3	-	7	5	2	4	3	1
入 江 町	21	13	8	1	1	-	4	2	2	3	2	1
上 浜 町	42	36	6	9	8	1	23	19	4	10	8	2
腰 浜 町	100	67	33	14	14	-	35	26	9	18	14	4
東 浜 町	74	56	18	7	7	-	25	19	6	22	18	4
桜 木 町	36	22	14	2	1	1	8	3	5	6	5	1
八 島 町	43	29	14	2	2	-	6	6	-	19	14	5
堀 河 町	30	23	7	4	4	-	18	18	-	8	7	1
五 十 辺 町	127	81	46	3	2	1	28	18	10	37	31	6
松 山 町	25	16	9	-	-	-	10	6	4	13	12	1
信 夫 山 町	22	12	10	1	-	1	2	1	1	23	17	6
矢 剣 町	39	23	16	5	4	1	9	8	1	9	7	2
須 川 町	10	9	1	-	-	-	8	7	1	7	6	1
太 田 町	61	44	17	11	9	2	37	26	11	19	16	3
三 河 南 町	27	24	3	7	7	-	10	5	5	4	3	1
三 河 北 町	30	24	6	4	4	-	11	11	-	9	7	2
南 町	53	33	20	6	4	2	6	4	2	15	15	-
(野 田 町)	510	366	144	64	54	10	128	77	51	120	103	17
野 田 町	133	106	27	8	8	-	26	16	10	45	33	12
野 田 町 一 丁 目	46	25	21	6	5	1	17	9	8	4	4	-
野 田 町 二 丁 目	42	32	10	6	6	-	11	9	2	13	11	2
野 田 町 三 丁 目	61	38	23	16	10	6	22	13	9	13	12	1
野 田 町 四 丁 目	46	38	8	13	12	1	17	8	9	13	13	-
野 田 町 五 丁 目	22	17	5	5	3	2	6	2	4	8	8	-
野 田 町 六 丁 目	48	35	13	4	4	-	12	7	5	5	4	1
野 田 町 七 丁 目	83	56	27	4	4	-	14	10	4	11	10	1
東 中 央 一 丁 目	15	8	7	2	2	-	1	1	-	6	6	-
南 中 央 一 丁 目 の 一 部 南 中 央 四 丁 目 の 一 部	14	11	3	-	-	-	2	2	-	2	2	-



3 次 産 業														
I 卸売業, 小売業			J 金融業, 保険業			K 不動産業, 物品賃貸業			L 学術研究, 専門・技術サービス業			M 宿泊業, 飲食サービス業		
計	男	女	計	男	女	計	男	女	計	男	女	計	男	女
19	12	7	8	3	5	5	2	3	7	6	1	4	2	2
15	2	13	15	7	8	4	1	3	4	2	2	10	3	7
39	24	15	48	29	19	6	4	2	18	13	5	14	2	12
32	13	19	18	15	3	2	1	1	13	6	7	15	4	11
27	12	15	21	16	5	11	8	3	12	10	2	5	2	3
35	21	14	9	4	5	3	1	2	10	7	3	13	2	11
63	31	32	43	30	13	9	5	4	15	10	5	36	16	20
106	49	57	45	29	16	30	15	15	40	29	11	43	20	23
74	40	34	41	19	22	14	6	8	32	21	11	41	15	26
27	10	17	10	7	3	5	2	3	12	9	3	16	5	11
61	30	31	10	8	2	9	4	5	18	12	6	15	4	11
34	16	18	8	3	5	6	3	3	11	10	1	7	1	6
176	84	92	42	23	19	20	13	7	34	26	8	41	16	25
37	20	17	3	1	2	6	6	-	14	8	6	14	5	9
27	14	13	4	-	4	5	1	4	6	5	1	10	2	8
48	28	20	21	10	11	8	2	6	17	10	7	24	9	15
27	15	12	13	8	5	3	1	2	4	3	1	8	5	3
89	36	53	28	17	11	16	10	6	33	23	10	58	29	29
23	10	13	22	16	6	5	1	4	18	12	6	4	-	4
38	22	16	16	13	3	5	3	2	20	12	8	15	8	7
55	31	24	15	5	10	2	2	-	9	7	2	25	9	16
629	298	331	196	105	91	96	58	38	182	118	64	201	78	123
167	87	80	32	16	16	25	14	11	48	34	14	37	11	26
66	31	35	23	16	7	11	5	6	26	14	12	27	12	15
64	30	34	14	9	5	5	1	4	10	8	2	23	9	14
83	34	49	44	24	20	11	8	3	25	18	7	37	15	22
47	16	31	9	3	6	6	5	1	16	8	8	19	11	8
60	36	24	9	5	4	8	6	2	15	12	3	14	6	8
35	18	17	13	3	10	10	5	5	6	4	2	5	1	4
80	36	44	41	23	18	11	8	3	28	16	12	27	6	21
21	8	13	9	6	3	8	5	3	4	3	1	5	3	2
6	2	4	2	-	2	1	1	-	4	1	3	7	4	3

(つづき)

地 区	第 3 次 産											
	N 生活関連 サービス業、娯楽業			O 教育、学習支援業			P 医療、福祉			Q 複合サービス事業		
	計	男	女	計	男	女	計	男	女	計	男	女
御 山 町	5	2	3	13	8	5	24	9	15	-	-	-
山 下 町	16	8	8	16	3	13	39	15	24	2	2	-
春 日 町	12	5	7	29	14	15	81	22	59	3	1	2
旭 町	11	5	6	24	12	12	30	11	19	-	-	-
松 浪 町	10	6	4	33	16	17	33	13	20	1	1	-
入 江 町	16	8	8	6	1	5	34	15	19	-	-	-
上 浜 町	14	5	9	26	15	11	92	26	66	4	2	2
腰 浜 町	27	14	13	69	29	40	189	61	128	6	3	3
東 浜 町	23	9	14	51	24	27	147	41	106	6	2	4
桜 木 町	14	7	7	29	16	13	41	14	27	2	1	1
八 島 町	19	13	6	22	6	16	72	20	52	5	3	2
堀 河 町	8	2	6	18	8	10	58	15	43	2	2	-
五 十 辺 町	37	15	22	79	38	41	187	50	137	7	6	1
松 山 町	13	3	10	10	3	7	34	7	27	-	-	-
信 夫 山 町	4	1	3	7	1	6	40	8	32	1	-	1
矢 剣 町	12	3	9	27	15	12	42	18	24	2	-	2
須 川 町	5	3	2	4	-	4	21	5	16	-	-	-
太 田 町	28	11	17	60	33	27	94	36	58	1	-	1
三 河 南 町	7	2	5	31	17	14	63	30	33	3	1	2
三 河 北 町	4	2	2	15	8	7	31	12	19	4	3	1
南 町	16	5	11	21	7	14	59	18	41	1	-	1
(野 田 町)	176	73	103	328	164	164	655	197	458	40	28	12
野 田 町	52	21	31	51	28	23	156	46	110	13	7	6
野 田 町 一 丁 目	21	9	12	35	14	21	60	23	37	4	4	-
野 田 町 二 丁 目	10	5	5	34	18	16	52	17	35	7	6	1
野 田 町 三 丁 目	24	11	13	47	22	25	108	29	79	3	2	1
野 田 町 四 丁 目	12	5	7	35	17	18	51	13	38	2	2	-
野 田 町 五 丁 目	10	2	8	52	31	21	49	12	37	-	-	-
野 田 町 六 丁 目	10	1	9	21	9	12	47	18	29	3	3	-
野 田 町 七 丁 目	25	13	12	45	21	24	103	29	74	6	4	2
東 中 央 一 丁 目	7	3	4	5	2	3	24	7	17	2	-	2
南 中 央 一 丁 目 の 一 部 南 中 央 四 丁 目 の 一 部	5	3	2	3	2	1	5	3	2	-	-	-

業						T 分類不能の産業			非労働力人口		
R サービス業 (他に分類されないもの)			S 公務(他に分類される ものを除く)								
計	男	女	計	男	女	計	男	女	計	男	女
12	6	6	33	24	9	4	3	1	92	29	63
31	15	16	36	23	13	5	1	4	180	51	129
37	17	20	59	41	18	8	4	4	336	103	233
16	8	8	31	16	15	9	6	3	204	66	138
15	8	7	47	37	10	12	9	3	160	44	116
18	11	7	34	26	8	5	3	2	130	47	83
31	19	12	71	43	28	23	8	15	308	101	207
72	48	24	178	114	64	16	12	4	555	210	345
64	34	30	89	66	23	14	8	6	409	141	268
22	14	8	30	19	11	8	4	4	212	72	140
21	10	11	31	22	9	9	3	6	331	140	191
20	11	9	30	20	10	4	3	1	157	71	86
75	41	34	131	97	34	36	18	18	671	230	441
18	11	7	38	25	13	7	5	2	131	39	92
31	17	14	5	2	3	8	6	2	179	65	114
39	29	10	38	22	16	7	4	3	232	83	149
8	7	1	17	11	6	7	3	4	85	30	55
43	29	14	55	34	21	22	12	10	424	157	267
17	13	4	27	18	9	20	11	9	143	46	97
14	5	9	16	11	5	4	2	2	152	56	96
28	20	8	38	27	11	13	5	8	182	60	122
266	160	106	385	249	136	126	61	65	2,688	924	1,764
53	32	21	81	55	26	30	15	15	725	238	487
24	15	9	28	19	9	9	5	4	211	70	141
26	15	11	34	20	14	9	5	4	247	87	160
33	17	16	71	42	29	16	7	9	433	163	270
31	16	15	32	21	11	12	4	8	258	99	159
17	11	6	35	25	10	22	12	10	155	52	103
16	9	7	29	20	9	7	4	3	129	41	88
38	24	14	65	41	24	16	7	9	311	104	207
14	11	3	6	4	2	2	-	2	156	52	104
14	10	4	4	2	2	3	2	1	63	18	45

11-22 常住地又は従業地・通学地による年齢（5歳階級），男女別人口及び15歳以上就業者数

男 女， 年齢（5歳階級）	常住地による人口							常住地に		
	総数 (夜間人口) (1)(3)	従業もし 通学もない	自宅 で 従業	自 宅 外 区 の 町 市 区 で 通 学	自 区 市 内 で 通 学	他 区 市 内 で 通 学	他 区 市 外 で 通 学	他 区 市 外 で 通 学	総数 (2)	自 宅 で 従 業
<b>総 数</b>	<b>282,693</b>	<b>94,160</b>	<b>12,297</b>	<b>123,772</b>	-	<b>15,511</b>	<b>3,017</b>	<b>130,743</b>	<b>12,297</b>	<b>97,788</b>
15歳未満	31,136	12,869	-	16,010	-	54	8	2	-	2
15～19歳	13,048	432	28	9,724	-	765	631	1,842	28	1,517
20～24	12,559	1,018	218	7,858	-	983	701	7,616	218	6,282
25～29	12,271	1,410	300	7,672	-	1,024	114	9,168	300	7,536
30～34	13,626	1,925	361	8,219	-	1,292	109	10,130	361	8,202
35～39	15,138	2,210	515	9,040	-	1,410	138	11,347	515	9,025
40～44	17,909	2,298	681	10,897	-	1,807	191	13,851	681	10,888
45～49	20,526	2,683	867	12,370	-	2,130	282	16,032	867	12,364
50～54	18,438	2,611	864	10,986	-	1,921	262	14,378	864	10,985
55～59	18,101	3,182	976	10,499	-	1,752	256	13,819	976	10,497
60～64	18,408	5,492	1,301	9,003	-	1,269	181	12,115	1,301	9,001
65～69	20,516	10,325	1,840	6,151	-	683	78	9,158	1,840	6,148
70～74	20,605	12,907	1,901	3,663	-	325	39	6,376	1,901	3,663
75～79	15,532	11,451	1,179	1,156	-	64	18	2,748	1,179	1,155
80～84	12,332	9,831	792	390	-	23	7	1,422	792	390
85歳以上 (再掲)	15,319	13,516	474	134	-	9	2	739	474	133
65歳以上	84,304	58,030	6,186	11,494	-	1,104	144	20,443	6,186	11,489
65～74歳	41,121	23,232	3,741	9,814	-	1,008	117	15,534	3,741	9,811
75歳以上	43,183	34,798	2,445	1,680	-	96	27	4,909	2,445	1,678
<b>男</b>	<b>138,190</b>	<b>35,849</b>	<b>6,841</b>	<b>64,380</b>	-	<b>10,746</b>	<b>2,060</b>	<b>72,018</b>	<b>6,841</b>	<b>51,079</b>
15歳未満	15,969	6,543	-	8,269	-	28	5	-	-	-
15～19歳	6,725	231	13	4,905	-	482	324	1,014	13	827
20～24	6,645	521	132	4,071	-	571	363	4,022	132	3,242
25～29	6,349	501	176	3,960	-	660	68	4,894	176	3,862
30～34	6,927	538	193	4,343	-	852	72	5,558	193	4,333
35～39	7,697	650	295	4,673	-	951	103	6,183	295	4,665
40～44	9,164	609	403	5,584	-	1,296	148	7,598	403	5,581
45～49	10,360	809	493	6,156	-	1,484	235	8,581	493	6,154
50～54	9,172	783	468	5,338	-	1,340	235	7,585	468	5,338
55～59	9,127	879	556	5,391	-	1,257	223	7,607	556	5,390
60～64	9,145	1,611	705	5,028	-	956	160	7,071	705	5,027
65～69	9,961	4,139	996	3,466	-	540	68	5,305	996	3,465
70～74	9,834	5,453	1,077	2,185	-	246	33	3,778	1,077	2,185
75～79	6,857	4,727	622	680	-	55	15	1,555	622	679
80～84	5,071	3,786	449	242	-	19	7	842	449	242
85歳以上 (再掲)	4,870	4,069	263	89	-	9	1	425	263	89
65歳以上	36,593	22,174	3,407	6,662	-	869	124	11,905	3,407	6,660
65～74歳	19,795	9,592	2,073	5,651	-	786	101	9,083	2,073	5,650
75歳以上	16,798	12,582	1,334	1,011	-	83	23	2,822	1,334	1,010
<b>女</b>	<b>144,503</b>	<b>58,311</b>	<b>5,456</b>	<b>59,392</b>	-	<b>4,765</b>	<b>957</b>	<b>58,725</b>	<b>5,456</b>	<b>46,709</b>
15歳未満	15,167	6,326	-	7,741	-	26	3	2	-	2
15～19歳	6,323	201	15	4,819	-	283	307	828	15	690
20～24	5,914	497	86	3,787	-	412	338	3,594	86	3,040
25～29	5,922	909	124	3,712	-	364	46	4,274	124	3,674
30～34	6,699	1,387	168	3,876	-	440	37	4,572	168	3,869
35～39	7,441	1,560	220	4,367	-	459	35	5,164	220	4,360
40～44	8,745	1,689	278	5,313	-	511	43	6,253	278	5,307
45～49	10,166	1,874	374	6,214	-	646	47	7,451	374	6,210
50～54	9,266	1,828	396	5,648	-	581	27	6,793	396	5,647
55～59	8,974	2,303	420	5,108	-	495	33	6,212	420	5,107
60～64	9,263	3,881	596	3,975	-	313	21	5,044	596	3,974
65～69	10,555	6,186	844	2,685	-	143	10	3,853	844	2,683
70～74	10,771	7,454	824	1,478	-	79	6	2,598	824	1,478
75～79	8,675	6,724	557	476	-	9	3	1,193	557	476
80～84	7,261	6,045	343	148	-	4	-	580	343	148
85歳以上 (再掲)	10,449	9,447	211	45	-	-	-	314	211	44
65歳以上	47,711	35,856	2,779	4,832	-	235	20	8,538	2,779	4,829
65～74歳	21,326	13,640	1,668	4,163	-	222	16	6,451	1,668	4,161
75歳以上	26,385	22,216	1,111	669	-	13	4	2,087	1,111	668

資料 国勢調査

- (注) ・総数(1)には労働力状態「不詳」、年齢「不詳」を含む。  
 ・総数(2)には従業地「不詳」を含む。  
 ・総数(3)には従業地・通学地「不詳」、年齢「不詳」を含む。  
 ・総数(4)には従業地・通学地「不詳」で、当地に常住している者、年齢「不詳」を含む。  
 ・総数(5)には従業地・通学地「不詳」で、当地に常住している者を含む。

(令和2年10月1日現在)

よる就業者数			従業地・通学地による人口					従業地による就業者数									
自他 従	市区 内 県 内 他 村 業 従	内 市 区 町 業 従	県 業 従	総 数 (1) (4)	う 自 区 に	ち 市 内 常 住	う 県 市 に	ち 内 区 常 住	う 他 県 常 住	に 住	総 数 (5)	う 自 区 に	ち 市 内 常 住	う 県 市 に	ち 内 区 常 住	う 他 県 常 住	に 住
-		14,602	1,854	290,714	-		23,311	3,238		136,994	-		19,957	2,750			
-				31,180	-		105	1		2	-						
-		168	68	14,740	-		2,885	203		1,919	-		285	28			
-		758	135	13,134	-		1,850	409		8,085	-		1,248	114			
-		1,007	96	12,867	-		1,582	152		9,763	-		1,556	142			
-		1,280	106	14,178	-		1,765	188		10,690	-		1,761	185			
-		1,409	138	15,814	-		1,998	226		12,021	-		1,995	226			
-		1,805	186	18,643	-		2,386	346		14,586	-		2,380	346			
-		2,130	282	21,234	-		2,653	467		16,737	-		2,650	467			
-		1,920	262	18,935	-		2,224	456		14,876	-		2,224	456			
-		1,752	256	18,704	-		2,269	342		14,420	-		2,268	341			
-		1,269	181	19,125	-		1,945	222		12,827	-		1,941	221			
-		683	78	20,967	-		1,076	136		9,608	-		1,076	135			
-		325	39	20,738	-		434	63		6,509	-		434	63			
-		64	18	15,586	-		117	19		2,802	-		117	19			
-		23	7	12,326	-		16	8		1,415	-		16	7			
-		9	2	15,314	-		6	-		734	-		6	-			
-		1,104	144	84,931	-		1,649	226		21,068	-		1,649	224			
-		1,008	117	41,705	-		1,510	199		16,117	-		1,510	198			
-		96	27	43,226	-		139	27		4,951	-		139	26			
-		10,196	1,459	141,842	-		13,866	2,592		75,094	-		12,379	2,352			
-				15,983	-		47	-		-	-		-	-			
-		112	24	7,319	-		1,316	84		1,027	-		139	10			
-		437	78	6,787	-		851	225		4,187	-		607	73			
-		649	60	6,587	-		861	105		5,130	-		849	96			
-		847	71	7,188	-		1,038	147		5,822	-		1,036	146			
-		950	103	8,042	-		1,206	193		6,528	-		1,205	193			
-		1,295	146	9,476	-		1,456	300		7,912	-		1,455	300			
-		1,484	235	10,657	-		1,598	418		8,878	-		1,598	418			
-		1,340	235	9,403	-		1,411	395		7,816	-		1,411	395			
-		1,257	223	9,426	-		1,468	311		7,904	-		1,467	310			
-		956	160	9,639	-		1,401	209		7,562	-		1,399	208			
-		540	68	10,273	-		799	121		5,616	-		799	120			
-		246	33	9,933	-		319	59		3,877	-		319	59			
-		55	15	6,883	-		79	17		1,581	-		79	17			
-		19	7	5,064	-		11	8		834	-		11	7			
-		9	1	4,865	-		5	-		420	-		5	-			
-		869	124	37,018	-		1,213	205		12,328	-		1,213	203			
-		786	101	20,206	-		1,118	180		9,493	-		1,118	179			
-		83	23	16,812	-		95	25		2,835	-		95	24			
-		4,406	395	148,872	-		9,445	646		61,900	-		7,578	398			
-				15,197	-		58	1		2	-		-	-			
-		56	44	7,421	-		1,569	119		892	-		146	18			
-		321	57	6,347	-		999	184		3,898	-		641	41			
-		358	36	6,280	-		721	47		4,633	-		707	46			
-		433	35	6,990	-		727	41		4,868	-		725	39			
-		459	35	7,772	-		792	33		5,493	-		790	33			
-		510	40	9,167	-		930	46		6,674	-		925	46			
-		646	47	10,577	-		1,055	49		7,859	-		1,052	49			
-		580	27	9,532	-		813	61		7,060	-		813	61			
-		495	33	9,278	-		801	31		6,516	-		801	31			
-		313	21	9,486	-		544	13		5,265	-		542	13			
-		143	10	10,694	-		277	15		3,992	-		277	15			
-		79	6	10,805	-		115	4		2,632	-		115	4			
-		9	3	8,703	-		38	2		1,221	-		38	2			
-		4	-	7,262	-		5	-		581	-		5	-			
-		-	1	10,449	-		1	-		314	-		1	-			
-		235	20	47,913	-		436	21		8,740	-		436	21			
-		222	16	21,499	-		392	19		6,624	-		392	19			
-		13	4	26,414	-		44	2		2,116	-		44	2			

11-23 常住地による従業・通学市区町村，男女別15歳以上就業者数及び15歳以上通学者数

常 住 地 に よ る 従 業 ・ 通 学 市 区 町 村	総 数				男
	総 数	15歳以上就業者	15歳以上通学者	(別掲) 15歳未満通学者 を含む通学者	総 数
福島市に常住する就業者・通学者(※)	161,251	130,741	12,292	30,508	87,744
福島市で従業・通学	136,069	110,083	9,976	25,984	71,221
自 宅	12,297	12,297	-	-	6,841
自 宅 外	123,772	97,786	9,976	25,984	64,380
他市区町村で従業・通学(※)	19,017	16,886	2,061	2,131	13,134
県 内	15,511	14,602	855	909	10,746
202 会 津 若 松 市	165	153	11	12	145
203 郡 山 市	2,509	2,021	480	488	1,853
204 い わ き 市	166	154	12	12	148
205 白 河 市	136	133	2	3	102
207 須 賀 川 市	94	92	2	2	77
208 喜 多 方 市	15	14	1	1	11
209 相 馬 市	108	105	2	3	79
210 二 本 松 市	3,228	3,145	83	83	2,206
211 田 村 市	59	58	1	1	45
212 南 相 馬 市	308	308	-	-	276
213 伊 達 市	4,320	4,088	221	232	2,648
214 本 宮 市	522	517	5	5	413
301 桑 折 町	1,045	1,044	1	1	796
303 国 見 町	498	497	1	1	287
308 川 俣 町	1,239	1,219	13	20	776
322 大 玉 村	99	99	-	-	81
408 猪 苗 代 町	34	34	-	-	28
461 西 郷 村	18	17	-	1	17
466 矢 吹 町	27	23	4	4	23
481 棚 倉 町	12	12	-	-	12
501 石 川 町	12	10	1	2	9
521 三 春 町	46	42	4	4	35
522 小 野 町	13	12	1	1	11
541 広 野 町	19	12	4	7	13
542 檜 葉 町	12	12	-	-	12
543 富 岡 町	36	36	-	-	34
544 川 内 村	11	11	-	-	10
545 大 熊 町	46	46	-	-	45
546 双 葉 町	17	17	-	-	15
547 浪 江 町	123	123	-	-	110
548 葛 尾 村	27	27	-	-	21
564 飯 舘 村	473	447	6	26	341
そ の 他 の 市 町 村	74	74	-	-	67
他 県	3,017	1,854	1,155	1,163	2,060
02 青 森 県	10	8	1	2	10
そ の 他 の 市 町 村	10	8	1	2	10
03 岩 手 県	23	21	2	2	18
そ の 他 の 市 町 村	23	21	2	2	18
04 宮 城 県	2,028	1,170	853	858	1,311
100 仙 台 市	1,642	887	751	755	1,021
101 青 葉 区	1,046	551	494	495	648
102 宮 城 野 区	226	150	73	76	152
103 若 林 区	124	77	47	47	91
104 太 白 区	84	44	40	40	54
105 泉 区	162	65	97	97	76
202 石 巻 市	21	13	8	8	16
206 白 石 市	70	66	3	4	51
207 名 取 市	57	27	30	30	39
208 角 田 市	10	10	-	-	7
209 多 賀 城 市	21	12	9	9	20
211 岩 沼 市	15	11	4	4	11
321 大 河 原 町	19	18	1	1	13
323 柴 田 町	83	40	43	43	59
421 大 和 町	20	19	1	1	18
そ の 他 の 市 町 村	70	67	3	3	56
06 山 形 県	257	211	45	46	207
201 山 形 市	62	40	22	22	49

資料 国勢調査

(注) ・従業・通学先の市区町村への就業者・通学者数の計が10人未満の場合、「その他の都道府県」、「その他の区」又は「その他の市町村」にまとめて表章している。

・※には、従業地・通学地「不詳・外国」を含む。

(令和2年10月1日現在)

			女			
15歳以上就業者	15歳以上通学者	(別掲) 15歳未満通学者 を含む通学者	総数	15歳以上就業者	15歳以上通学者	(別掲) 15歳未満通学者 を含む通学者
72,018	6,318	15,726	73,507	58,723	5,974	14,782
57,920	5,032	13,301	64,848	52,163	4,944	12,683
6,841	-	-	5,456	5,456	-	-
51,079	5,032	13,301	59,392	46,707	4,944	12,683
11,948	1,150	1,186	5,883	4,938	911	945
10,196	522	550	4,765	4,406	333	359
138	7	7	20	15	4	5
1,571	279	282	656	450	201	206
141	7	7	18	13	5	5
102	-	-	34	31	2	3
76	1	1	17	16	1	1
10	1	1	4	4	-	-
78	-	1	29	27	2	2
2,162	44	44	1,022	983	39	39
44	1	1	14	14	-	-
276	-	-	32	32	-	-
2,490	154	158	1,672	1,598	67	74
410	3	3	109	107	2	2
795	1	1	249	249	-	-
286	1	1	211	211	-	-
763	8	13	463	456	5	7
81	-	-	18	18	-	-
28	-	-	6	6	-	-
16	-	1	1	1	-	-
20	3	3	4	3	1	1
12	-	-	-	-	-	-
7	1	2	3	3	-	-
32	3	3	11	10	1	1
10	1	1	2	2	-	-
9	2	4	6	3	2	3
12	-	-	-	-	-	-
34	-	-	2	2	-	-
10	-	-	1	1	-	-
45	-	-	1	1	-	-
15	-	-	2	2	-	-
110	-	-	13	13	-	-
21	-	-	6	6	-	-
325	5	16	132	122	1	10
67	-	-	7	7	-	-
1,459	596	601	957	395	559	562
8	1	2	-	-	-	-
8	1	2	-	-	-	-
17	1	1	5	4	1	1
17	1	1	5	4	1	1
892	416	419	717	278	437	439
668	351	353	621	219	400	402
400	248	248	398	151	246	247
124	26	28	74	26	47	48
66	25	25	33	11	22	22
32	22	22	30	12	18	18
46	30	30	86	19	67	67
10	6	6	5	3	2	2
49	1	2	19	17	2	2
22	17	17	18	5	13	13
7	-	-	3	3	-	-
11	9	9	1	1	-	-
8	3	3	4	3	1	1
12	1	1	6	6	-	-
32	27	27	24	8	16	16
18	-	-	2	1	1	1
55	1	1	14	12	2	2
176	30	31	50	35	15	15
37	12	12	13	3	10	10

2 人 口

( つ づ き )

常 住 地 に よ る 従 業 ・ 通 学 市 区 町 村	総 数				男
	総 数	15歳以上就業者	15歳以上通学者	(別掲) 15歳未満通学者 を含む通学者	総 数
202 米 沢 市	151	131	19	20	121
そ の 他 の 市 町 村	44	40	4	4	37
08 茨 城 県	71	55	16	16	59
201 水 戸 市	10	5	5	5	9
そ の 他 の 市 町 村	61	50	11	11	50
09 栃 木 県	78	54	24	24	64
201 宇 都 宮 市	38	28	10	10	33
そ の 他 の 市 町 村	40	26	14	14	31
10 群 馬 県	31	26	5	5	28
202 高 崎 市	17	14	3	3	17
そ の 他 の 市 町 村	14	12	2	2	11
11 埼 玉 県	63	29	33	34	42
100 さ い た ま 市	17	13	4	4	14
そ の 他 の 区	17	13	4	4	14
そ の 他 の 市 町 村	46	16	29	30	28
12 千 葉 県	36	21	15	15	23
100 千 葉 市	15	9	6	6	10
そ の 他 の 区	15	9	6	6	10
そ の 他 の 市 町 村	21	12	9	9	13
13 東 京 都	226	131	95	95	153
100 特 別 区	183	115	68	68	121
101 千 代 田 区	39	24	15	15	28
103 港 区	20	19	1	1	16
104 新 宿 区	17	10	7	7	10
105 文 京 区	13	5	8	8	10
112 世 田 谷 区	11	1	10	10	5
121 足 立 区	10	8	2	2	7
そ の 他 の 区	73	48	25	25	45
201 八 王 子 市	14	3	11	11	10
そ の 他 の 市 町 村	29	13	16	16	22
14 神 奈 川 県	59	34	25	25	44
100 横 浜 市	23	13	10	10	18
そ の 他 の 区	23	13	10	10	18
130 川 崎 市	17	10	7	7	14
そ の 他 の 区	17	10	7	7	14
そ の 他 の 市 町 村	19	11	8	8	12
15 新 潟 県	59	30	29	29	44
100 新 潟 市	35	10	25	25	21
107 新 潟 市 西 区	22	3	19	19	11
そ の 他 の 区	13	7	6	6	10
そ の 他 の 市 町 村	24	20	4	4	23
20 長 野 県	10	8	2	2	8
そ の 他 の 市 町 村	10	8	2	2	8
そ の 他 の 都 道 府 県	66	56	10	10	49



			女			
15歳以上就業者	15歳以上通学者	(別掲) 15歳未満通学者 を含む通学者	総 数	15歳以上就業者	15歳以上通学者	(別掲) 15歳未満通学者 を含む通学者
106	14	15	30	25	5	5
33	4	4	7	7	-	-
49	10	10	12	6	6	6
5	4	4	1	-	1	1
44	6	6	11	6	5	5
47	17	17	14	7	7	7
24	9	9	5	4	1	1
23	8	8	9	3	6	6
24	4	4	3	2	1	1
14	3	3	-	-	-	-
10	1	1	3	2	1	1
26	16	16	21	3	17	18
13	1	1	3	-	3	3
13	1	1	3	-	3	3
13	15	15	18	3	14	15
17	6	6	13	4	9	9
7	3	3	5	2	3	3
7	3	3	5	2	3	3
10	3	3	8	2	6	6
100	53	53	73	31	42	42
86	35	35	62	29	33	33
20	8	8	11	4	7	7
16	-	-	4	3	1	1
6	4	4	7	4	3	3
4	6	6	3	1	2	2
-	5	5	6	1	5	5
6	1	1	3	2	1	1
34	11	11	28	14	14	14
2	8	8	4	1	3	3
12	10	10	7	1	6	6
26	18	18	15	8	7	7
10	8	8	5	3	2	2
10	8	8	5	3	2	2
8	6	6	3	2	1	1
8	6	6	3	2	1	1
8	4	4	7	3	4	4
27	17	17	15	3	12	12
8	13	13	14	2	12	12
2	9	9	11	1	10	10
6	4	4	3	1	2	2
19	4	4	1	1	-	-
7	1	1	2	1	1	1
7	1	1	2	1	1	1
43	6	6	17	13	4	4

## 11-24 従業地・通学地による常住市区町村，男女別15歳以上就業者数及び15歳以上通学者数

従業地・通学地による 常住市区町村	総数				男
	総数	15歳以上就業者	15歳以上通学者	(別掲) 15歳未満通学者 を含む通学者	総数
<b>福島市で従業・通学する者(※)</b>	<b>169,272</b>	<b>136,992</b>	<b>14,018</b>	<b>32,278</b>	<b>91,396</b>
福島市に常住	136,069	110,083	9,976	25,984	71,221
自 宅	12,297	12,297	-	-	6,841
自 宅 外	123,772	97,786	9,976	25,984	64,380
他市区町村に常住	26,549	22,707	3,736	3,842	16,458
県 内	23,311	19,957	3,249	3,354	13,866
202 会津若松市	168	147	21	21	131
203 郡山市	2,596	2,260	329	336	1,882
204 いわき市	136	101	33	35	105
205 白河市	137	100	37	37	86
206 須賀川市	267	201	65	66	193
207 喜多方市	54	45	8	9	46
208 相馬市	86	69	16	17	65
209 二本松市	4,337	3,611	717	726	2,391
210 田村市	108	86	22	22	86
211 南相馬市	95	78	17	17	62
212 伊達市	9,161	8,075	1,032	1,086	5,221
213 本宮市	737	586	147	151	470
301 桑折町	1,905	1,675	224	230	1,021
303 国見町	1,348	1,131	208	217	775
308 川俣町	1,390	1,194	186	196	812
322 大玉村	294	225	69	69	181
342 鏡石町	36	23	13	13	29
408 猪苗代町	55	50	5	5	42
421 会津坂下町	19	15	4	4	17
447 会津美里町	27	22	5	5	25
461 西郷村	31	23	8	8	16
464 泉崎村	10	6	4	4	6
465 中島村	11	5	5	6	5
466 矢吹町	32	24	8	8	16
501 石川町	23	16	7	7	21
521 三春町	93	75	18	18	64
522 小野町	15	12	3	3	10
561 新地町	14	7	7	7	8
564 飯舘村	29	27	2	2	18
その他の市町村	97	68	29	29	62
他 県	3,238	2,750	487	488	2,592
01 北海道	19	18	1	1	18
100 札幌市	11	11	-	-	11
その他の区	11	11	-	-	11
その他の市町村	8	7	1	1	7
02 青森県	29	29	-	-	28
その他の市町村	29	29	-	-	28
03 岩手県	53	44	9	9	42
209 一関市	22	19	3	3	15
その他の市町村	31	25	6	6	27
04 宮城県	1,890	1,648	241	242	1,473
100 仙台市	1,028	949	78	79	838
101 青葉区	338	316	22	22	272
102 宮城野区	172	162	10	10	137
103 若林区	130	119	11	11	103
104 太白区	264	241	22	23	218
105 泉区	124	111	13	13	108
202 石巻市	15	14	1	1	15
203 塩竈市	14	11	3	3	12
206 白石市	263	224	39	39	180
207 名取市	84	70	14	14	67
208 角田市	50	30	20	20	25
209 多賀城市	32	24	8	8	28
211 岩沼市	49	43	6	6	40
215 大崎市	27	19	8	8	17
216 富谷市	29	29	-	-	26
301 蔵王町	17	12	5	5	12

資料 国勢調査

(注) ・常住市区町村からの就業者・通学者数の計が10人未満の場合、「その他の都道府県」，「その他の区」又は「その他の市町村」にまとめて表章している。

・※には、従業地・通学地「不詳・外国」で福島市に常住している者を含む。

(令和2年10月1日現在)

			女				
15歳以上就業者	15歳以上通学者	(別掲) 15歳未満通学者 を含む通学者	総数	15歳以上就業者	15歳以上通学者	(別掲) 15歳未満通学者 を含む通学者	
75,094	6,880	16,302	77,876	61,898	7,138	15,976	
57,920	5,032	13,301	64,848	52,163	4,944	12,683	
6,841	-	-	5,456	5,456	-	-	
51,079	5,032	13,301	59,392	46,707	4,944	12,683	
14,731	1,680	1,727	10,091	7,976	2,056	2,115	
12,379	1,440	1,487	9,445	7,578	1,809	1,867	
125	6	6	37	22	15	15	
1,746	136	136	714	514	193	200	
88	15	17	31	13	18	18	
73	13	13	51	27	24	24	
164	29	29	74	37	36	37	
43	2	3	8	2	6	6	
57	8	8	21	12	8	9	
2,051	338	340	1,946	1,560	379	386	
75	11	11	22	11	11	11	
60	2	2	33	18	15	15	
4,731	458	490	3,940	3,344	574	596	
416	53	54	267	170	94	97	
922	97	99	884	753	127	131	
675	95	100	573	456	113	117	
715	95	97	578	479	91	99	
152	29	29	113	73	40	40	
21	8	8	7	2	5	5	
38	4	4	13	12	1	1	
15	2	2	2	-	2	2	
22	3	3	2	-	2	2	
14	2	2	15	9	6	6	
5	1	1	4	1	3	3	
4	1	1	6	1	4	5	
12	4	4	16	12	4	4	
15	6	6	2	1	1	1	
57	7	7	29	18	11	11	
10	-	-	5	2	3	3	
3	5	5	6	4	2	2	
17	1	1	11	10	1	1	
53	9	9	35	15	20	20	
2,352	240	240	646	398	247	248	
18	-	-	1	-	1	1	
11	-	-	-	-	-	-	
11	-	-	-	-	-	-	
7	-	-	1	-	1	1	
28	-	-	1	1	-	-	
28	-	-	1	1	-	-	
40	2	2	11	4	7	7	
15	-	-	7	4	3	3	
25	2	2	4	-	4	4	
1,373	100	100	417	275	141	142	
797	41	41	190	152	37	38	
256	16	16	66	60	6	6	
133	4	4	35	29	6	6	
99	4	4	27	20	7	7	
208	10	10	46	33	12	13	
101	7	7	16	10	6	6	
14	1	1	-	-	-	-	
11	1	1	2	-	2	2	
169	11	11	83	55	28	28	
61	6	6	17	9	8	8	
23	2	2	25	7	18	18	
24	4	4	4	-	4	4	
36	4	4	9	7	2	2	
14	3	3	10	5	5	5	
26	-	-	3	3	-	-	
9	3	3	5	3	2	2	

2 人 口

( つ づ き )

従業地・通学地による 常 住 市 区 町 村	総 数				男
	総 数	15歳以上就業者	15歳以上通学者	(別掲) 15歳未満通学者 を含む通学者	総 数
321 大 河 原 町	51	38	13	13	38
322 村 田 町	12	12	-	-	11
323 柴 田 町	71	56	15	15	45
341 丸 森 町	41	30	11	11	26
361 亘 理 町	12	9	3	3	9
362 山 元 町	13	10	3	3	8
406 利 府 町	22	19	3	3	22
その 他 の 市 町 村	60	49	11	11	54
05 秋 田 県	28	23	5	5	24
その 他 の 市 町 村	28	23	5	5	24
06 山 形 県	455	382	73	73	359
201 山 形 市	77	67	10	10	68
202 米 沢 市	228	203	25	25	178
209 長 井 市	12	9	3	3	8
210 天 童 市	17	13	4	4	16
211 東 根 市	10	9	1	1	6
213 南 陽 市	21	16	5	5	18
381 高 島 町	32	27	5	5	23
382 川 西 町	12	12	-	-	9
その 他 の 市 町 村	46	26	20	20	33
08 茨 城 県	94	63	31	31	82
201 水 戸 市	12	9	3	3	12
220 つ く ば 市	10	9	1	1	7
その 他 の 市 町 村	72	45	27	27	63
09 栃 木 県	177	117	60	60	137
201 宇 都 宮 市	68	52	16	16	51
208 小 山 市	17	10	7	7	13
213 那 須 塩 原 市	24	17	7	7	18
その 他 の 市 町 村	68	38	30	30	55
10 群 馬 県	59	41	18	18	50
201 前 橋 市	15	13	2	2	14
204 伊 勢 崎 市	10	8	2	2	8
その 他 の 市 町 村	34	20	14	14	28
11 埼 玉 県	98	89	9	9	86
100 さ い た ま 市	37	36	1	1	31
その 他 の 区	37	36	1	1	31
その 他 の 市 町 村	61	53	8	8	55
12 千 葉 県	46	45	1	1	44
100 千 葉 市	12	12	-	-	10
その 他 の 区	12	12	-	-	10
その 他 の 市 町 村	34	33	1	1	34
13 東 京 都	115	105	10	10	96
100 特 別 区	78	71	7	7	62
109 板 橋 区	12	9	3	3	10
その 他 の 区	66	62	4	4	52
その 他 の 市 町 村	37	34	3	3	34
14 神 奈 川 県	50	47	3	3	45
100 横 浜 市	25	24	1	1	22
その 他 の 区	25	24	1	1	22
その 他 の 市 町 村	25	23	2	2	23
15 新 潟 県	43	29	14	14	35
100 新 潟 市	23	17	6	6	21
その 他 の 区	23	17	6	6	21
その 他 の 市 町 村	20	12	8	8	14
23 愛 知 県	12	9	3	3	12
その 他 の 市 町 村	12	9	3	3	12
その 他 の 都 道 府 県	70	61	9	9	61

			女			
15歳以上就業者	15歳以上通学者	(別掲) 15歳未満通学者 を含む通学者	総 数	15歳以上就業者	15歳以上通学者	(別掲) 15歳未満通学者 を含む通学者
31	7	7	13	7	6	6
11	-	-	1	1	-	-
40	5	5	26	16	10	10
24	2	2	15	6	9	9
9	-	-	3	-	3	3
8	-	-	5	2	3	3
19	3	3	-	-	-	-
47	7	7	6	2	4	4
23	1	1	4	-	4	4
23	1	1	4	-	4	4
327	32	32	96	55	41	41
63	5	5	9	4	5	5
170	8	8	50	33	17	17
7	1	1	4	2	2	2
12	4	4	1	1	-	-
6	-	-	4	3	1	1
15	3	3	3	1	2	2
20	3	3	9	7	2	2
9	-	-	3	3	-	-
25	8	8	13	1	12	12
56	26	26	12	7	5	5
9	3	3	-	-	-	-
6	1	1	3	3	-	-
41	22	22	9	4	5	5
102	35	35	40	15	25	25
42	9	9	17	10	7	7
8	5	5	4	2	2	2
16	2	2	6	1	5	5
36	19	19	13	2	11	11
39	11	11	9	2	7	7
13	1	1	1	-	1	1
7	1	1	2	1	1	1
19	9	9	6	1	5	5
80	6	6	12	9	3	3
31	-	-	6	5	1	1
31	-	-	6	5	1	1
49	6	6	6	4	2	2
43	1	1	2	2	-	-
10	-	-	2	2	-	-
10	-	-	2	2	-	-
33	1	1	-	-	-	-
89	7	7	19	16	3	3
58	4	4	16	13	3	3
7	3	3	2	2	-	-
51	1	1	14	11	3	3
31	3	3	3	3	-	-
43	2	2	5	4	1	1
22	-	-	3	2	1	1
22	-	-	3	2	1	1
21	2	2	2	2	-	-
27	8	8	8	2	6	6
17	4	4	2	-	2	2
17	4	4	2	-	2	2
10	4	4	6	2	4	4
9	3	3	-	-	-	-
9	3	3	-	-	-	-
55	6	6	9	6	3	3

11-25 従業地による産業（大分類），年齢（5歳階級），男女別15歳以上就業者数

従業地による 男 女 年齢(5歳階級)	総 数	A		B	C	D	E	F	G	H	I
		農業, 林業	うち農業	漁 業	鉱 業 , 採 石 業 , 砂 利 採 取 業	建 設 業	製 造 業	電 力 熱 水 気 給 道 ス 給 道 ・ 業	情 報 通 信 業	報 運 輸 業 , 郵 便 業	卸 売 業 , 小 売 業
総 数	136,992	5,025	4,858	7	18	10,739	18,755	1,218	2,457	4,980	20,095
15～19歳	1,919	10	10	-	-	104	315	7	5	31	436
20～24	8,085	64	59	-	-	466	1,252	44	148	167	1,372
25～29	9,763	69	63	-	1	679	1,475	76	237	236	1,396
30～34	10,690	136	124	-	1	749	1,756	85	216	317	1,572
35～39	12,021	161	149	-	6	949	1,840	77	207	411	1,867
40～44	14,586	211	198	1	2	1,290	2,163	141	338	524	2,201
45～49	16,737	208	191	-	1	1,424	2,750	216	373	695	2,440
50～54	14,876	228	211	-	1	1,025	2,349	262	327	647	2,087
55～59	14,420	292	259	-	4	1,015	2,115	190	293	632	2,061
60～64	12,827	512	494	2	1	1,187	1,322	84	221	622	1,865
65～69	9,608	960	941	3	1	985	752	28	62	362	1,365
70～74	6,509	939	930	1	-	645	421	5	21	271	835
75～79	2,802	578	572	-	-	155	158	3	8	53	356
80～84	1,415	414	414	-	-	47	67	-	-	9	166
85歳以上	734	243	243	-	-	19	20	-	1	3	76
男	75,094	3,049	2,908	6	17	8,886	12,115	1,064	1,704	4,191	9,679
15～19歳	1,027	8	8	-	-	90	198	5	4	27	193
20～24	4,187	42	38	-	-	404	816	34	82	132	670
25～29	5,130	54	48	-	1	553	1,007	61	139	195	701
30～34	5,822	87	78	-	-	601	1,228	76	129	259	796
35～39	6,528	112	101	-	6	770	1,291	62	126	340	961
40～44	7,912	142	131	1	2	1,055	1,425	125	221	436	1,120
45～49	8,878	120	108	-	1	1,160	1,735	181	274	568	1,131
50～54	7,816	133	119	-	1	803	1,449	230	231	533	920
55～59	7,904	177	150	-	4	855	1,257	179	232	536	916
60～64	7,562	282	266	1	1	1,018	864	79	190	553	883
65～69	5,616	554	536	3	1	863	430	26	54	312	611
70～74	3,877	581	573	1	-	538	270	4	14	245	439
75～79	1,581	349	344	-	-	124	92	2	7	46	187
80～84	834	254	254	-	-	39	40	-	-	7	105
85歳以上	420	154	154	-	-	13	13	-	1	2	46
女	61,898	1,976	1,950	1	1	1,853	6,640	154	753	789	10,416
15～19歳	892	2	2	-	-	14	117	2	1	4	243
20～24	3,898	22	21	-	-	62	436	10	66	35	702
25～29	4,633	15	15	-	-	126	468	15	98	41	695
30～34	4,868	49	46	-	1	148	528	9	87	58	776
35～39	5,493	49	48	-	-	179	549	15	81	71	906
40～44	6,674	69	67	-	-	235	738	16	117	88	1,081
45～49	7,859	88	83	-	-	264	1,015	35	99	127	1,309
50～54	7,060	95	92	-	-	222	900	32	96	114	1,167
55～59	6,516	115	109	-	-	160	858	11	61	96	1,145
60～64	5,265	230	228	1	-	169	458	5	31	69	982
65～69	3,992	406	405	-	-	122	322	2	8	50	754
70～74	2,632	358	357	-	-	107	151	1	7	26	396
75～79	1,221	229	228	-	-	31	66	1	1	7	169
80～84	581	160	160	-	-	8	27	-	-	2	61
85歳以上	314	89	89	-	-	6	7	-	-	1	30

資料 国勢調査

(令和2年10月1日現在)

J	K	L	M	N	O	P	Q	R	S	T
金融業， 保険業	不動産業， 物品賃貸業	学術研究， 専門・技術 サービス業	宿泊業， 飲食サービス業	生活関連 サービス業， 娯楽業	教育， 学習支援業	医療，福祉	複合サ ービス 事業	サービス業 (他に分類 されない もの)	公 務 分 類 さ れ る も の を 除 く	分 産 能 業
3,811	2,218	4,118	7,028	4,601	6,908	20,083	1,102	9,415	9,544	4,870
8	14	18	443	51	84	51	20	60	180	82
178	68	128	848	402	454	1,116	71	296	752	259
327	79	262	406	350	439	1,971	100	462	966	232
301	102	284	380	394	443	1,982	90	558	1,105	219
274	163	354	551	447	519	2,154	115	706	916	304
345	218	483	583	507	752	2,397	116	889	1,114	311
468	209	520	722	446	923	2,397	156	1,086	1,305	398
626	200	445	561	390	919	2,144	113	1,021	1,184	347
580	182	452	553	391	1,043	2,082	142	1,021	1,083	289
433	241	472	645	356	762	1,787	113	1,239	638	325
157	271	350	655	358	325	1,148	41	1,067	222	496
87	249	238	447	296	148	584	18	662	61	581
22	117	69	166	128	64	192	4	243	12	474
5	53	27	53	64	24	60	2	79	5	340
-	52	16	15	21	9	18	1	26	1	213
1,833	1,238	2,682	2,592	1,757	3,022	5,300	685	5,838	6,824	2,612
5	8	10	155	28	42	12	12	40	150	40
68	46	59	362	167	200	206	26	197	521	155
137	48	155	158	131	164	532	55	281	621	137
123	56	148	156	148	162	581	53	334	759	126
111	87	203	204	170	220	566	64	423	638	174
139	111	275	235	207	269	620	74	521	769	165
233	108	311	217	170	329	558	99	590	892	201
284	88	292	175	134	345	451	73	592	892	190
284	96	312	203	128	535	466	100	619	846	159
275	142	361	224	143	417	509	87	861	508	164
109	162	289	235	145	209	434	24	736	170	249
46	164	176	174	120	88	226	14	422	46	309
15	68	55	68	34	29	87	3	159	9	247
4	31	21	19	25	10	38	-	52	3	186
-	23	15	7	7	3	14	1	11	-	110
1,978	980	1,436	4,436	2,844	3,886	14,783	417	3,577	2,720	2,258
3	6	8	288	23	42	39	8	20	30	42
110	22	69	486	235	254	910	45	99	231	104
190	31	107	248	219	275	1,439	45	181	345	95
178	46	136	224	246	281	1,401	37	224	346	93
163	76	151	347	277	299	1,588	51	283	278	130
206	107	208	348	300	483	1,777	42	368	345	146
235	101	209	505	276	594	1,839	57	496	413	197
342	112	153	386	256	574	1,693	40	429	292	157
296	86	140	350	263	508	1,616	42	402	237	130
158	99	111	421	213	345	1,278	26	378	130	161
48	109	61	420	213	116	714	17	331	52	247
41	85	62	273	176	60	358	4	240	15	272
7	49	14	98	94	35	105	1	84	3	227
1	22	6	34	39	14	22	2	27	2	154
-	29	1	8	14	6	4	-	15	1	103

11-26 常住地又は従業地による産業（大分類）別15歳以上就業者数

(令和2年10月1日現在)

産 業 (大分類)	常住地による15歳以上就業者数							従業地による15歳以上就業者数			
	総 数 (1)	自 宅 以 外 従 業 者	(再掲) 雇 用 者	自 宅 外 の 自 市 区 町 村 で 従 業	自 市 区 町 村 以 外 の 従 業	県 内 他 市 区 町 村 で 従 業	他 県 以 外 で 従 業	総 数 (2)	自 市 区 町 村 に 常 住	県 内 他 市 区 町 村 に 常 住	他 県 に 常 住
総 数	130,741	12,297	2,225	97,786	-	14,602	1,854	136,992	-	19,957	2,750
A 農 業 , 林 業 うち 農 業	5,055 4,909	3,764 3,754	51 50	1,087 976	-	187 166	11 8	5,025 4,858	-	154 117	14 6
B 漁 業	10	3	-	2	-	4	-	7	-	-	1
C 鉱 業 , 採 石 業 , 砂 利 採 取 業	16	-	-	11	-	4	-	18	-	5	1
D 建 設 業	9,879	876	179	7,056	-	1,402	243	10,739	-	2,001	504
E 製 造 業	19,331	779	304	13,885	-	4,079	220	18,755	-	3,503	220
F 電 気 ・ ガ ス ・ 熱 供 給 ・ 水 道 業	1,027	33	25	798	-	124	63	1,218	-	186	192
G 情 報 通 信 業	2,262	177	69	1,807	-	145	111	2,457	-	360	91
H 運 輸 業 , 郵 便 業	4,919	136	64	3,547	-	960	129	4,980	-	942	208
I 卸 売 業 , 小 売 業	18,748	1,403	318	15,039	-	1,664	250	20,095	-	2,990	271
J 金 融 業 , 保 険 業	3,477	121	70	2,920	-	325	75	3,811	-	654	80
K 不 動 産 業 , 物 品 貸 貸 業	2,071	544	45	1,343	-	107	30	2,218	-	244	40
L 学 術 研 究 , 専 門 ・ 技 術 サ ー ビ ス 業	3,862	618	90	2,739	-	358	101	4,118	-	545	170
M 宿 泊 業 , 飲 食 サ ー ビ ス 業	6,548	481	102	5,533	-	264	88	7,028	-	762	70
N 生 活 関 連 サ ー ビ ス 業 , 娛 楽 業	4,389	660	65	3,213	-	356	51	4,601	-	578	41
O 教 育 , 学 習 支 援 業	7,040	308	101	5,452	-	1,139	89	6,908	-	934	162
P 医 療 , 福 祉	19,045	659	257	16,285	-	1,771	89	20,083	-	2,743	155
Q 複 合 サ ー ビ ス 事 業	1,050	13	12	822	-	183	10	1,102	-	237	8
R サ ー ビ ス 業 (他 に 分 類 さ れ な い も の)	8,560	603	252	6,993	-	682	101	9,415	-	1,446	192
S 公 務 (他 に 分 類 さ れ る も の を 除 く)	8,652	134	133	7,606	-	723	145	9,544	-	1,464	296
T 分 類 不 能 の 産 業 (再 掲)	4,800	985	88	1,648	-	125	48	4,870	-	209	34
第 一 次 産 業	5,065	3,767	51	1,089	-	191	11	5,032	-	154	15
第 二 次 産 業	29,226	1,655	483	20,952	-	5,485	463	29,512	-	5,509	725
第 三 次 産 業	91,650	5,890	1,603	74,097	-	8,801	1,332	97,578	-	14,085	1,976

資料 国勢調査

(注) ・総数(1)には従業地「不詳」を含む。  
・総数(2)には従業地「不詳」で当地に常住している者含む。

11-27 住居の種類・住宅の所有の関係(6区分)別65歳以上世帯員のいる一般世帯数, 一般世帯人員,  
65歳以上世帯人員, 1世帯当たり人員

(令和2年10月1日現在)

住 宅 の 種 類 ・ 住 宅 の 所 有 関 係 (6 区 分)	世 帯 数	世 帯 人 員	65 歳 以 上 世 帯 員	1 当 人	世 帯 当 り 人 員
65 歳 以 上 世 帯 員 の 入 る 一 般 世 帯	53,437	126,253	79,310	2.36	
住 宅 に 住 む 一 般 世 帯	53,309	126,017	79,125	2.36	
主 世 帯	53,039	125,601	78,787	2.37	
持 ち 家	45,098	112,849	69,182	2.50	
公 営 ・ 都 市 再 生 機 構 ・ 公 社 の 借 家	2,530	3,901	3,073	1.54	
民 営 の 借 家	5,248	8,514	6,331	1.62	
給 与 住 宅	163	337	201	2.07	
間 借 り	270	416	338	1.54	
住 宅 以 外 に 住 む 一 般 世 帯	128	236	185	1.84	

資料 国勢調査



## 11-28 都市計画の地域区分（26区分），男女別人口並びに世帯の種類（2区分）別世帯数及び世帯人員

（令和2年10月1日現在）

都市計画の地域区分(26区分)	人 口					世 帯 数			世 帯 人 員	
	総 数 (1)	うち		男	女	総 数 (2)	一 般 帯	施設等 の世帯	一 般 帯	施設等 の世帯
		15歳未満	65歳以上							
総 数	282,693	31,136	84,304	138,190	144,503	121,919	121,655	264	274,946	7,747
A 都 市 計 画 区 域	272,434	30,370	79,874	133,085	139,349	118,282	118,027	255	265,073	7,361
I 市 街 化 区 域 (3)	219,422	25,394	59,064	107,163	112,259	99,933	99,777	156	216,158	3,264
1 工 業 区 域	26,446	2,975	6,762	13,126	13,320	12,187	12,168	19	25,958	488
[1] 工 業 A 区 域	11,979	1,340	2,830	6,068	5,911	5,786	5,775	11	11,813	166
(1) 工 業 専 用 地 域	299	19	125	151	148	109	109	-	299	-
(2) 工 業 専 用 地 域 と そ の 他	900	149	213	437	463	333	333	-	900	-
(3) 工 業 地 域	9,166	972	2,084	4,690	4,476	4,649	4,639	10	9,016	150
(4) 工 業 地 域 と そ の 他	1,614	200	408	790	824	695	694	1	1,598	16
[2] 工 業 B 区 域	14,467	1,635	3,932	7,058	7,409	6,401	6,393	8	14,145	322
(5) 準 工 業 地 域	7,808	821	2,288	3,850	3,958	3,558	3,553	5	7,585	223
(6) 準 工 業 地 域 と そ の 他	6,659	814	1,644	3,208	3,451	2,843	2,840	3	6,560	99
2 商 業 区 域	23,497	2,079	6,919	11,306	12,191	12,269	12,246	23	23,010	487
[1] 商 業 A 区 域	13,766	1,050	4,437	6,476	7,290	7,355	7,334	21	13,326	440
(7) 商 業 地 域	12,005	862	3,925	5,625	6,380	6,581	6,560	21	11,565	440
(8) 商 業 地 域 と そ の 他	1,761	188	512	851	910	774	774	-	1,761	-
[2] 商 業 B 区 域	9,731	1,029	2,482	4,830	4,901	4,914	4,912	2	9,684	47
(9) 近 隣 商 業 地 域	3,545	315	958	1,801	1,744	1,927	1,927	-	3,545	-
(10) 近 隣 商 業 地 域 と そ の 他	6,186	714	1,524	3,029	3,157	2,987	2,985	2	6,139	47
3 住 居 区 域	169,193	20,300	45,265	82,608	86,585	75,390	75,277	113	166,983	2,210
[1] 住 居 地 域	87,524	10,239	22,916	42,716	44,808	40,612	40,537	75	86,143	1,381
(11) 田 園 住 居 地 域	-	-	-	-	-	-	-	-	-	-
(12) 準 住 居 地 域	278	22	104	129	149	115	114	1	231	47
(13) 第 2 種 住 居 地 域	2,675	347	590	1,321	1,354	1,280	1,275	5	2,670	5
(14) 第 1 種 住 居 地 域	60,613	7,052	15,763	29,592	31,021	28,494	28,440	54	59,562	1,051
(15) 住 居 地 域 混 合	7,607	891	2,065	3,637	3,970	3,430	3,423	7	7,504	103
(16) 住 居 地 域 と そ の 他	16,351	1,927	4,394	8,037	8,314	7,293	7,285	8	16,176	175
[2] 中 高 層 住 居 専 用 地 域	57,964	7,594	14,954	28,324	29,640	24,875	24,843	32	57,267	697
(17) 第 2 種 中 高 層 住 居 専 用 地 域	6,730	964	1,622	3,306	3,424	2,526	2,523	3	6,648	82
(18) 第 1 種 中 高 層 住 居 専 用 地 域	43,822	5,610	11,733	21,306	22,516	19,179	19,155	24	43,293	529
(19) 中 高 層 住 居 専 用 地 域 混 合	3,752	495	930	1,880	1,872	1,625	1,623	2	3,731	21
(20) 中 高 層 住 居 専 用 地 域 と そ の 他	3,660	525	669	1,832	1,828	1,545	1,542	3	3,595	65
[3] 低 層 住 居 専 用 地 域	23,705	2,467	7,395	11,568	12,137	9,903	9,897	6	23,573	132
(21) 第 2 種 低 層 住 居 専 用 地 域	5,614	574	1,750	2,710	2,904	2,377	2,376	1	5,597	17
(22) 第 1 種 低 層 住 居 専 用 地 域	17,416	1,835	5,320	8,551	8,865	7,284	7,281	3	17,388	28
(23) 低 層 住 居 専 用 地 域 混 合	675	58	325	307	368	242	240	2	588	87
II 市 街 化 調 整 区 域	53,012	4,976	20,810	25,922	27,090	18,349	18,250	99	48,915	4,097
III 非 線 引 き の 区 域	-	-	-	-	-	-	-	-	-	-
B 都 市 計 画 区 域 以 外 の 区 域	10,259	766	4,430	5,105	5,154	3,637	3,628	9	9,873	386

資料 国勢調査

- (注) ・総数(1)には年齢「不詳」を含む。  
・総数(2)には世帯の種類「不詳」を含む。  
・I市街化区域(3)には用途地域未設定の地域を含む。

11-29 世帯の家族類型（16区分）別65歳以上世帯員のいる一般世帯数，一般世帯人員及び65歳以上世帯人員

区 分	総 数	A 親 族							
		総 数	I 核 家 族 世 帯				総 数	(5) 夫 婦 と 両 親 か ら 成 る 世 帯	
			総 数	(1) 夫 婦 の み 世 帯	(2) 夫 子 婦 子 か 世 帯	(3) 男 子 親 子 か 世 帯			(4) 女 子 親 子 か 世 帯
65歳以上世帯員がいる一般世帯									
世 帯 数	53,437	38,866	28,664	15,174	7,467	1,059	4,964	10,202	508
世 帯 人 員	126,253	111,265	67,106	30,348	23,836	2,292	10,630	44,159	2,032
65歳以上世帯人員 (再掲)	79,310	64,591	48,049	28,058	13,457	1,127	5,407	16,542	1,102
75歳以上世帯員のいる一般世帯									
世 帯 数	30,074	22,005	14,574	7,142	3,247	694	3,491	7,431	425
世 帯 人 員	72,881	64,579	33,403	14,284	10,233	1,489	7,397	31,176	1,700
75歳以上世帯人員	39,077	30,973	21,642	12,022	5,422	694	3,504	9,331	817
85歳以上世帯員のいる一般世帯									
世 帯 数	11,186	8,145	4,204	1,669	697	310	1,528	3,941	242
世 帯 人 員	28,156	25,023	9,379	3,338	2,169	655	3,217	15,644	968
85歳以上世帯人員	12,571	9,524	5,156	2,335	983	310	1,528	4,368	400

資料 国勢調査

11-30 世帯人員（7区分），住宅の所有の関係（5区分）別住宅に住む65歳以上世帯員のいる一般世帯数

(令和2年10月1日現在)

住 宅 の 所 有 関 係 (5 区 分)	総 数	世帯人員が 1 人	2 人	3 人	4 人	5 人	6 人	7 人以上
住宅に住む65歳以上世帯員がいる一般世帯数	53,309	14,286	20,956	9,727	4,108	2,184	1,320	728
主 世 帯	53,039	14,113	20,887	9,711	4,102	2,180	1,319	727
持 ち 家	45,098	9,538	18,510	9,013	3,910	2,119	1,297	711
公営・都市再生機構・公社の借家	2,530	1,493	779	199	47	9	1	2
民 営 の 借 家	5,248	3,007	1,548	483	137	45	16	12
給 与 住 宅	163	75	50	16	8	7	5	2
間 借 り	270	173	69	16	6	4	1	1

資料 国勢調査

11-31 年齢（5歳階級），男女別高齢単身世帯数

(令和2年10月1日現在)

高 齢 単 身 世 帯 の 男 女	総 数	65～69歳	70～74	75～79	80～84	85歳以上	(別掲) 60歳以上
65歳以上の高齢単身世帯数	14,344	3,111	3,272	2,637	2,321	3,003	17,017
男	4,897	1,589	1,350	763	571	624	6,449
女	9,447	1,522	1,922	1,874	1,750	2,379	10,568

資料 国勢調査

(令和2年10月1日現在)

の 世 帯									B	C	(再掲)
II 核 家 族 以 外 の 世 帯											
(6)	(7)	(8)	(9)	(10)	(11)	(12)	(13)	(14)	非親族を世帯を世帯	単独世帯	3世代世帯
夫ひとりから成る世帯	婦ひとりから成る世帯	夫婦と子供から成る世帯	夫婦、ひとりから成る世帯	夫婦、ひから成る世帯	夫婦、子供と他の親族(親、子供を含まない)から成る世帯	夫婦、親と他の親族(子供を含まない)から成る世帯	夫婦、親と他の親族から成る世帯	兄弟姉妹のみから成る世帯			
1,945	1,704	2,617	211	919	219	523	374	1,182	227	14,344	6,740
5,835	9,996	12,033	676	4,242	1,110	3,506	778	3,951	644	14,344	33,453
3,229	3,338	3,272	451	1,747	405	937	693	1,368	375	14,344	10,392
1,834	1,022	2,027	105	452	192	390	151	833	108	7,961	4,636
5,502	5,835	9,110	344	2,048	986	2,593	317	2,741	341	7,961	22,428
1,879	1,809	2,054	182	760	254	476	242	858	143	7,961	5,867
1,391	288	1,076	31	113	118	250	41	391	38	3,003	2,103
4,173	1,565	4,673	111	509	614	1,668	90	1,273	130	3,003	9,882
1,392	446	1,076	39	155	138	274	54	394	44	3,003	2,344

11-32 夫の年齢(7区分)、妻の年齢(7区分)別夫婦のみの世帯数

(令和2年10月1日現在)

区 分	総 数	妻が60歳未満	60~64歳	65~69	70~74	75~79	80~84	85歳以上	(再掲)妻が60歳以上
総 数	24,555	8,214	3,161	3,947	4,099	2,782	1,588	764	16,341
夫が60歳未満	6,927	6,699	191	30	6	1	-	-	228
60~64歳	2,750	1,115	1,376	202	43	13	1	-	1,635
65~69	3,728	317	1,282	1,773	315	33	4	4	3,411
70~74	4,262	67	263	1,698	2,036	173	20	5	4,195
75~79	3,157	13	39	207	1,482	1,281	122	13	3,144
80~84	2,160	2	4	24	194	1,097	763	76	2,158
85歳以上	1,571	1	6	13	23	184	678	666	1,570
(再掲)夫が65歳以上	14,878	400	1,594	3,715	4,050	2,768	1,587	764	14,478

資料 国勢調査

11-33 母子世帯数、父子世帯数、高齢単身世帯数及び高齢夫婦世帯数

(令和2年10月1日現在)

一般世帯数	母子世帯数	父子世帯数	3世代世帯数	高齢単身世帯数	うち男	高齢夫婦世帯数
121,655	1,306	136	7,406	14,344	4,897	14,478

資料 国勢調査

- (注) ・母子(父子)世帯とは、未婚、死別又は離別の女(男)親と、その未婚の20歳の子供のみからなる一般世帯をいう。  
 ・高齢単身世帯とは、65歳以上の人一人のみの一般世帯をいう。  
 ・高齢夫婦世帯とは、夫が65歳以上、妻が60歳以上の夫婦1組のみの一般世帯をいう。

2 人 口

11-34 年齢3区分別人口の推移

(各年10月1日現在)

年	総 数	構成比	15歳未満		15～64歳		65歳以上	
			構成比	構成比	構成比	構成比		
昭 和 60 年	270,762	100.0	60,051	22.2	183,142	67.6	27,566	10.2
平 成 2 年	277,528	100.0	53,704	19.4	188,874	68.1	34,074	12.3
7 年	285,754	100.0	48,958	17.1	193,336	67.7	43,423	15.2
12 年	291,121	100.0	45,653	15.7	192,903	66.3	52,558	18.1
17 年	290,869	100.0	42,688	14.7	188,241	64.7	59,911	20.6
22 年	292,590	100.0	39,736	13.8	180,618	62.5	68,621	23.7
27 年	294,247	100.0	34,412	11.9	175,079	60.4	80,252	27.7
令 和 2 年	282,693	100.0	31,136	11.3	160,024	58.1	84,304	30.6

資料 国勢調査

(注) ・総数には「年齢不詳」を含む。平成22年以降、各区分の構成比は「年齢不詳」を除いて算出している。

11-35 65歳以上人口の推移

(各年10月1日現在)

年	総 数	65～69歳	70～74	75～79	80～84	85歳以上	(別掲) 60歳以上
昭 和 60 年	27,566	9,470	7,828	5,626	3,117	1,525	40,436
平 成 2 年	34,074	12,303	8,625	6,663	4,157	2,326	50,593
7 年	43,423	15,895	11,451	7,512	5,115	3,450	60,933
12 年	52,558	16,745	14,764	10,169	5,987	4,893	69,365
17 年	59,911	16,212	15,713	13,319	8,280	6,387	78,126
22 年	68,621	17,918	15,690	14,640	11,321	9,052	90,786
27 年	80,252	22,399	17,496	14,829	12,803	12,725	102,147
令 和 2 年	84,304	20,516	20,605	15,532	12,332	15,319	102,712

資料 国勢調査

11-36 産業3部門別15歳以上就業者数の推移

(各年10月1日現在)

年	総 数	構成比	第1次産業		第2次産業		第3次産業	
			構成比	構成比	構成比	構成比		
昭 和 60 年	130,730	100.0	14,226	10.9	35,154	26.9	81,276	62.2
平 成 2 年	138,263	100.0	11,891	8.6	39,114	28.3	87,129	63.0
7 年	145,355	100.0	10,389	7.1	40,277	27.7	94,432	65.0
12 年	143,864	100.0	8,954	6.2	38,628	26.9	94,875	65.9
17 年	139,259	100.0	8,280	6.0	31,943	23.3	96,875	70.7
22 年	132,413	100.0	6,161	4.9	29,906	23.7	90,159	71.4
27 年	140,435	100.0	5,644	4.2	32,308	24.0	96,449	71.8
令 和 2 年	130,741	100.0	5,065	4.0	29,226	23.2	91,650	72.8

資料 国勢調査

(注) ・総数には「分類不能の産業」を含む。平成17年以降、各部門の構成比は「分類不能の産業」を除いて算出している。

11-37 人口集中地区の人口、面積及び人口密度

(各年10月1日現在)

年・地区	全 域			人 口 集 中 地 区				
	人口総数 (人)	面 積 (k m <sup>2</sup> )	人口密度	人 口 (人)	面 積		人口密度	
					全域に占め る割合 (%)	全域に占め る割合 (%)		
昭 和 60 年	270,762	745.86	363.0	148,370	54.8	28.6	3.8	5,187.8
平 成 2 年	277,528	746.48	371.8	164,413	59.2	34.0	4.6	4,835.7
7 年	285,754	746.48	382.8	179,744	62.9	37.7	5.1	4,774.1
12 年	291,121	746.43	390.0	182,966	62.8	38.4	5.1	4,764.7
17 年	290,869	746.43	389.7	186,332	64.1	39.24	5.3	4,748.5
22 年	292,590	767.74	381.1	187,906	64.2	39.81	5.2	4,720.1
27 年	294,247	767.72	383.3	192,047	65.3	40.01	5.2	4,800.0
令 和 2 年	282,693	767.72	368.2	185,024	65.5	40.72	5.3	4,543.8
I (中央及び中央周辺)	...	...	...	170,890	60.5	37.31	4.9	4,580.3
II (蓬 萊)	...	...	...	7,497	2.7	1.60	0.2	4,685.6
III (飯 坂)	...	...	...	6,637	2.3	1.81	0.2	3,666.9

資料 国勢調査

(注) ・人口集中地区…市区町村の境界内で人口密度の高い国勢調査の基本単位区(平成2年までは調査区。原則として人口密度が1k m<sup>2</sup>当たり4,000人以上)が互いに隣接して、その人口が5,000人以上となる地域のこと。  
・人口集中地区の面積は、平成12年までは小数点以下第1位までの表記としている。