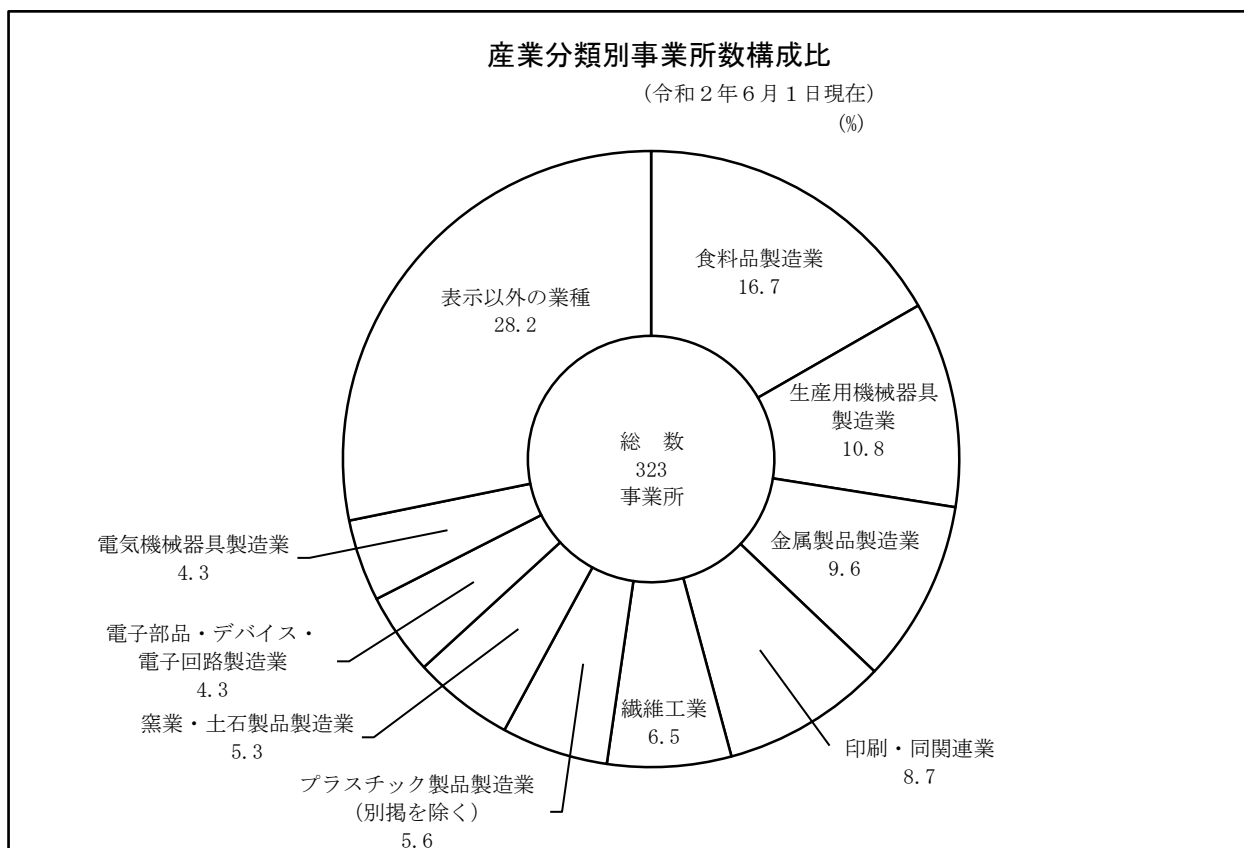
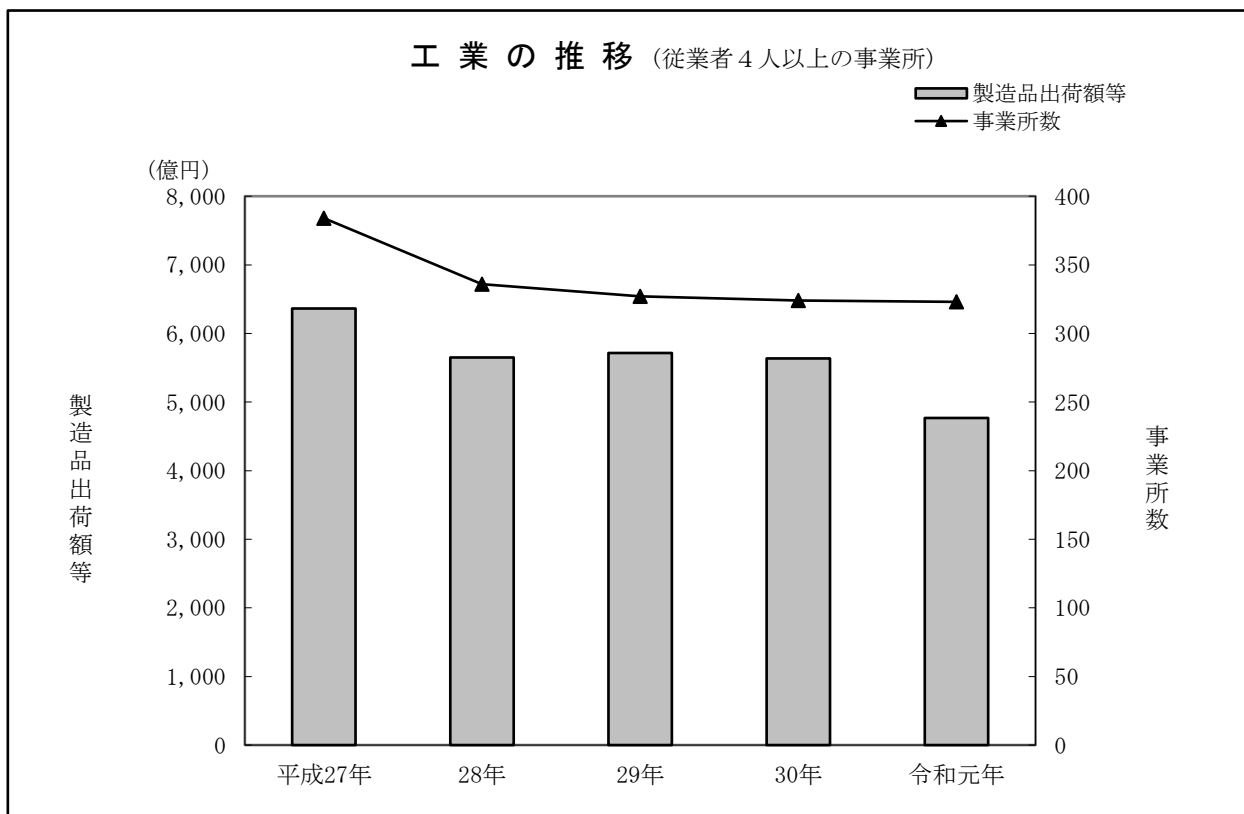


# 5 製 造 業

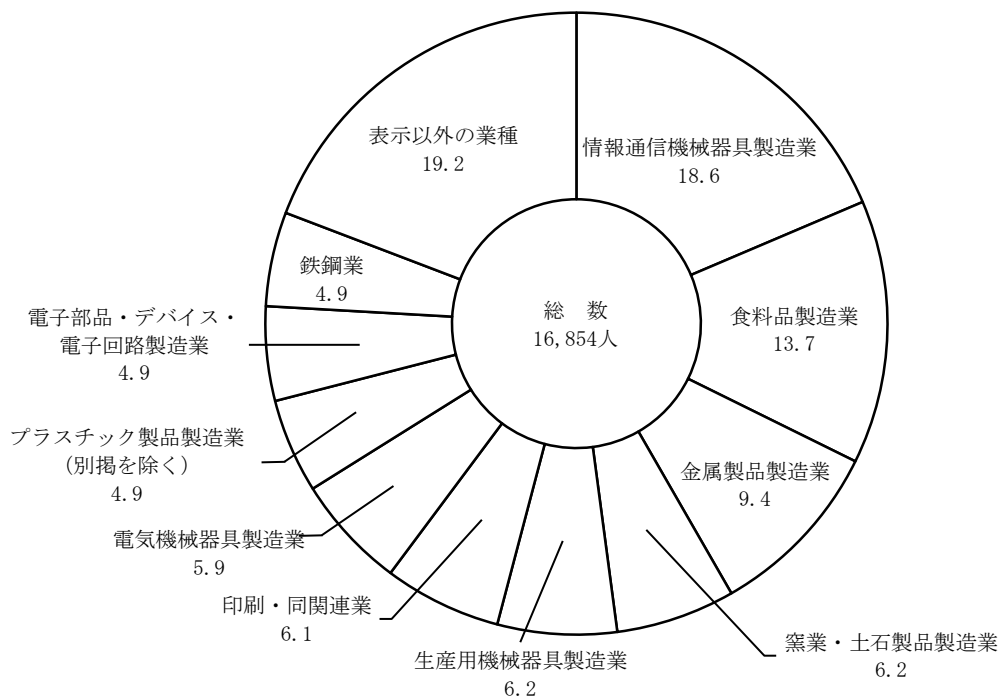
製  
造  
業



(注) 「プラスチック製品製造業(別掲を除く)」の別掲とは次のとおり。  
 家具・装備品、プラスチック製版、写真フィルム(乾板を含む)、手袋、耐火物、と石、模造真珠、歯車、目盛りのついた三角定規、注射筒、義歯、装身具・装飾品・ボタン・同関連品(貴金属・宝石製を除く)、かつら、時計側、楽器、がん具・運動用具、ペン・鉛筆・絵画用品・その他の事務用品、漆器、畳、うちわ・扇子・ちょうちん、ほうき・ブラシ、喫煙用具(貴金属・宝石製を除く)、洋傘・和傘・同部分品、魔法瓶、看板・標識機、パレット、モデル・模型、工業用模型、レコード、眼鏡

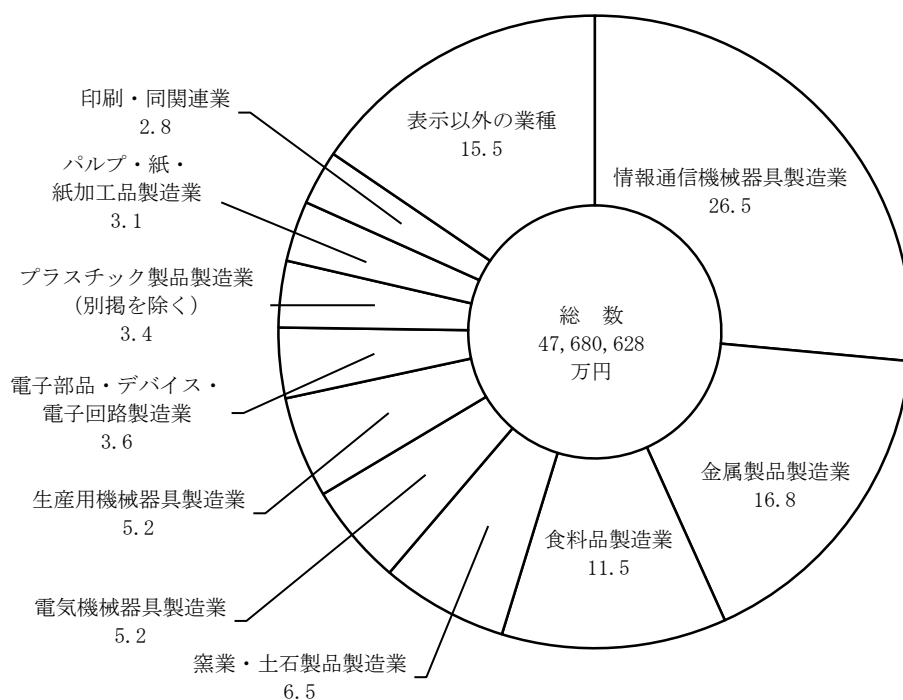
### 産業分類別従業者数構成比

(令和2年6月1日現在)  
(%)



### 産業分類別製造品出荷額等構成比

(令和元年1年間)  
(%)



## 5 製造業

## 20 産業分類別総括表（従業者4人以上の事業所）

（単位 万円）

年 産業分類	従業者規模別事業所数					従
	計	4～29人	30～99人	100～299人	300人以上	計
平成 27 年	384	280	61	35	8	17,169
28 年	336	238	60	30	8	16,249
29 年	327	224	63	34	6	16,925
30 年	324	223	60	33	8	17,157
令和 元年	323	227	56	31	9	16,854
09 食料品製造業	54	36	10	8	-	2,308
10 飲料・たばこ・飼料製造業	5	4	1	-	-	64
11 繊維工業	21	17	1	3	-	658
12 木材・木製品製造業（家具を除く）	4	4	-	-	-	40
13 家具・装備品製造業	7	6	1	-	-	83
14 パルプ・紙・紙加工品製造業	12	8	3	1	-	489
15 印刷・同関連業	28	16	10	2	-	1,030
16 化学工業	2	-	1	1	-	254
17 石油製品・石炭製品製造業	-	-	-	-	-	-
18 プラスチック製品製造業（別掲を除く）	18	11	5	1	1	828
19 ゴム製品製造業	3	-	-	3	-	517
20 なめし革・同製品・毛皮製造業	-	-	-	-	-	-
21 窯業・土石製品製造業	17	13	2	-	2	1,051
22 鉄鋼業	2	1	-	-	1	820
23 非鉄金属製造業	-	-	-	-	-	-
24 金属製品製造業	31	25	4	1	1	1,579
25 はん用機械器具製造業	12	9	2	1	-	464
26 生産用機械器具製造業	35	30	3	1	1	1,044
27 業務用機械器具製造業	12	10	1	1	-	338
28 電子部品・デバイス・電子回路製造業	14	9	3	1	1	826
29 電気機械器具製造業	14	8	2	4	-	986
30 情報通信機械器具製造業	12	2	5	3	2	3,138
31 輸送用機械器具製造業	8	7	1	-	-	169
32 その他の製造業	12	11	1	-	-	168

資料 経済センサス活動調査、工業統計調査

(事業所数及び従業者数は表記年次の翌年6月1日現在)

業 者 数				現金給与額 総	原材料 使用額等	製 造 品 出荷額等	生 産 額 〔従業者29人 以下は製造 品出荷額等〕	付加価値額 〔従業者29人 以下は粗 付加価値額〕
個人事業主及び 無給家族従業者		常 用 労 働 者						
男	女	男	女					
19	6	11,639	5,505	7,334,343	40,551,074	63,652,511	53,213,452	20,467,563
9	-	11,076	5,164	6,767,275	37,547,786	56,510,000	46,057,017	16,588,426
8	1	11,612	5,304	7,147,459	36,511,983	57,168,750	48,069,976	18,762,872
7	3	11,656	5,491	7,308,788	34,858,821	56,368,672	47,813,461	19,234,418
<b>8</b>	<b>1</b>	<b>11,445</b>	<b>5,400</b>	<b>7,221,217</b>	<b>29,050,840</b>	<b>47,680,628</b>	<b>45,203,199</b>	<b>16,165,595</b>
-	-	1,052	1,256	646,664	4,023,306	5,466,033	4,586,682	1,189,467
-	-	36	28	18,654	63,891	162,732	161,977	84,944
3	-	162	493	161,248	190,494	452,940	445,709	241,264
-	-	32	8	12,126	21,090	61,380	58,450	37,133
-	-	63	20	31,915	40,683	93,180	75,992	34,557
2	-	383	104	251,292	1,000,832	1,490,492	1,347,370	399,551
1	-	657	372	362,746	626,475	1,317,599	1,212,244	604,654
-	-	155	99	X	X	X	X	X
-	-	-	-	-	-	-	-	-
-	-	513	315	218,733	998,342	1,612,215	1,362,218	497,333
-	-	409	108	228,061	581,176	925,845	939,252	303,002
-	-	-	-	-	-	-	-	-
-	-	895	156	545,830	1,498,019	3,111,219	3,042,473	1,402,244
-	-	767	53	X	X	X	X	X
-	-	-	-	-	-	-	-	-
-	-	1,184	395	885,353	6,595,621	8,004,116	7,990,014	1,036,633
-	-	407	57	236,839	534,074	1,065,563	761,144	442,341
-	-	802	242	440,270	1,397,535	2,465,556	2,322,408	929,710
-	-	201	137	141,128	608,673	1,133,309	1,031,827	521,540
-	-	534	292	300,883	945,636	1,725,743	1,700,664	661,031
-	-	667	319	416,219	1,159,390	2,474,236	2,453,172	1,237,074
-	-	2,286	852	1,613,967	7,305,669	12,626,879	12,610,315	4,832,276
-	-	129	40	54,117	50,661	138,323	124,023	80,412
2	1	111	54	54,793	63,840	188,183	173,341	110,461

## 5 製造業

## 21 地区別総括表（従業者4人以上の事業所）

（単位 万円）

地 区	従業者規模別事業所数						従
	計	4～9人	10～29人	30～99人	100～299人	300人以上	計
総 数	323	104	123	56	31	9	16,854
中 央	22	6	14	1	1	-	549
渡 利	7	2	4	1	-	-	146
杉 妻・蓬 萊	25	6	6	7	3	3	2,258
清 水	14	9	3	1	1	-	267
東 部	22	4	10	5	3	-	903
北 信	36	11	11	8	6	-	1,727
信 陵	2	2	-	-	-	-	9
吉 井 田	9	3	3	2	1	-	339
西	27	8	8	7	2	2	2,916
土 湯 温 泉 町	2	-	2	-	-	-	35
立 子 山	2	-	2	-	-	-	26
飯 坂	31	10	14	4	3	-	991
信 夫	27	12	7	6	1	1	1,738
松 川	24	9	9	3	3	-	1,004
吾 妻	46	12	18	7	7	2	3,187
飯 野	27	10	12	4	-	1	759

資料 工業統計調査

(事業所数及び従業者数は令和2年6月1日現在、他は令和元年1年間)

業 者 数				現金給与 総額	原材料 使用額等	製 造 品 出 荷 額 等	生 産 額 〔従業者29人 以下は製造 品出荷額等〕	付加価値額 〔従業者29人 以下は粗 付加価値額〕
個人事業主及び 無給家族従業者		常 用 労 働 者						
男	女	男	女					
8	1	11,445	5,400	7,221,217	29,050,840	47,680,628	45,203,199	16,165,595
-	-	371	178	198,544	425,144	796,215	508,306	312,494
1	-	65	80	45,807	65,041	147,930	147,049	74,058
-	-	1,645	613	1,137,411	6,810,159	10,274,489	10,231,161	2,929,635
1	-	100	166	66,114	68,803	185,511	181,789	107,514
2	-	626	275	386,027	1,231,474	2,223,939	2,115,323	925,911
2	-	989	736	586,647	1,829,702	3,089,394	2,940,141	1,100,168
-	-	2	7	X	X	X	X	X
-	-	186	153	106,379	868,975	1,094,314	452,468	203,896
-	-	2,133	783	1,353,749	4,611,914	9,056,777	9,084,644	4,052,391
-	-	16	19	X	X	X	X	X
-	-	8	18	X	X	X	X	X
-	-	482	509	334,184	818,015	2,129,446	1,912,393	1,170,103
-	-	1,147	591	912,696	6,584,087	7,934,987	7,863,681	943,533
-	-	779	225	397,579	1,351,686	2,813,449	2,780,435	1,359,183
2	1	2,352	832	1,346,287	3,112,502	5,647,588	4,859,207	2,120,590
-	-	544	215	337,521	1,260,111	2,245,281	2,101,674	840,189

5 製造業

22 産業分類，地区別事業所数，従業者数及び製造品出荷額等（従業者4人以上の事業所）

（単位 万円）

産業分類	計			中 央			渡利・立子山		
	事業所数	従業者数	製造品出荷額等	事業所数	従業者数	製造品出荷額等	事業所数	従業者数	製造品出荷額等
総数	323	16,854	47,680,628	22	549	796,215	9	172	X
09 食料品製造業	54	2,308	5,466,033	9	172	130,437	2	26	X
10 飲料・たばこ・飼料製造業	5	64	162,732	-	-	-	-	-	-
11 繊維工業	21	658	452,940	1	27	X	2	22	X
12 木材・木製品製造業（家具を除く）	4	40	61,380	-	-	-	-	-	-
13 家具・装備品製造業	7	83	93,180	1	15	X	-	-	-
14 パルプ・紙・紙加工品製造業	12	489	1,490,492	-	-	-	1	5	X
15 印刷・同関連業	28	1,030	1,317,599	4	39	40,685	1	51	X
16 化学工業	2	254	X	-	-	-	-	-	-
17 石油製品・石炭製品製造業	-	-	-	-	-	-	-	-	-
18 プラスチック製品製造業（別掲を除く）	18	828	1,612,215	-	-	-	-	-	-
19 ゴム製品製造業	3	517	925,845	-	-	-	-	-	-
20 なめし革・同製品・毛皮製造業	-	-	-	-	-	-	-	-	-
21 窯業・土石製品製造業	17	1,051	3,111,219	-	-	-	-	-	-
22 鉄鋼業	2	820	X	-	-	-	-	-	-
23 非鉄金属製造業	-	-	-	-	-	-	-	-	-
24 金属製品製造業	31	1,579	8,004,116	1	28	X	-	-	-
25 はん用機械器具製造業	12	464	1,065,563	1	197	X	-	-	-
26 生産用機械器具製造業	35	1,044	2,465,556	1	8	X	2	40	X
27 業務用機械器具製造業	12	338	1,133,309	2	25	X	-	-	-
28 電子部品・デバイス・電子回路製造業	14	826	1,725,743	-	-	-	-	-	-
29 電気機械器具製造業	14	986	2,474,236	-	-	-	1	28	X
30 情報通信機械器具製造業	12	3,138	12,626,879	-	-	-	-	-	-
31 輸送用機械器具製造業	8	169	138,323	2	38	X	-	-	-
32 その他の製造業	12	168	188,183	-	-	-	-	-	-

産業分類	吉井田・西			土湯温泉町			飯 坂		
	事業所数	従業者数	製造品出荷額等	事業所数	従業者数	製造品出荷額等	事業所数	従業者数	製造品出荷額等
総数	36	3,255	10,151,091	2	35	X	31	991	2,129,446
09 食料品製造業	2	152	X	2	35	X	10	373	525,383
10 飲料・たばこ・飼料製造業	3	49	144,555	-	-	-	-	-	-
11 繊維工業	2	134	X	-	-	-	1	122	X
12 木材・木製品製造業（家具を除く）	-	-	-	-	-	-	-	-	-
13 家具・装備品製造業	1	4	X	-	-	-	-	-	-
14 パルプ・紙・紙加工品製造業	1	9	X	-	-	-	1	22	X
15 印刷・同関連業	3	80	122,883	-	-	-	-	-	-
16 化学工業	-	-	-	-	-	-	1	183	X
17 石油製品・石炭製品製造業	-	-	-	-	-	-	-	-	-
18 プラスチック製品製造業（別掲を除く）	2	111	X	-	-	-	2	21	X
19 ゴム製品製造業	-	-	-	-	-	-	-	-	-
20 なめし革・同製品・毛皮製造業	-	-	-	-	-	-	-	-	-
21 窯業・土石製品製造業	4	401	1,721,610	-	-	-	3	61	85,439
22 鉄鋼業	-	-	-	-	-	-	-	-	-
23 非鉄金属製造業	-	-	-	-	-	-	-	-	-
24 金属製品製造業	3	197	349,345	-	-	-	6	115	130,157
25 はん用機械器具製造業	1	65	X	-	-	-	1	21	X
26 生産用機械器具製造業	3	43	57,867	-	-	-	4	58	73,120
27 業務用機械器具製造業	2	42	X	-	-	-	1	6	X
28 電子部品・デバイス・電子回路製造業	1	23	X	-	-	-	-	-	-
29 電気機械器具製造業	2	16	X	-	-	-	-	-	-
30 情報通信機械器具製造業	2	1,828	X	-	-	-	-	-	-
31 輸送用機械器具製造業	3	79	80,364	-	-	-	-	-	-
32 その他の製造業	1	22	X	-	-	-	1	9	X

資料 工業統計調査



(事業所数及び従業者数は令和2年6月1日現在、製造品出荷額等は令和元年1年間)

杉妻・蓬萊			清水・信陵			東 部			北 信		
事業所数	従業者数	製造品出荷額等	事業所数	従業者数	製造品出荷額等	事業所数	従業者数	製造品出荷額等	事業所数	従業者数	製造品出荷額等
25	2,258	10,274,489	16	276	X	22	903	2,223,939	36	1,727	3,089,394
4	335	2,226,734	1	4	X	1	12	X	14	1,040	1,488,176
-	-	-	-	-	-	-	-	-	-	-	-
1	8	X	2	133	X	1	4	X	5	51	22,399
-	-	-	-	-	-	-	-	-	-	-	-
-	-	-	-	-	-	1	8	X	1	7	X
-	-	-	1	7	X	1	214	X	2	93	X
2	48	X	2	42	X	4	89	93,240	5	126	165,323
-	-	-	-	-	-	-	-	-	1	71	X
-	-	-	-	-	-	-	-	-	-	-	-
2	362	X	1	5	X	1	36	X	-	-	-
-	-	-	-	-	-	-	-	-	2	254	X
-	-	-	-	-	-	-	-	-	-	-	-
2	466	X	-	-	-	1	18	X	2	36	X
-	-	-	-	-	-	-	-	-	-	-	-
-	-	-	-	-	-	-	-	-	-	-	-
3	70	63,232	3	21	46,822	-	-	-	2	11	X
-	-	-	-	-	-	2	36	X	1	14	X
2	18	X	2	13	X	-	-	-	-	-	-
1	25	X	-	-	-	3	212	925,986	-	-	-
2	100	X	1	23	X	-	-	-	-	-	-
-	-	-	1	5	X	3	64	58,700	-	-	-
4	761	5,727,614	1	14	X	3	205	259,302	-	-	-
-	-	-	-	-	-	-	-	-	-	-	-
2	65	X	1	9	X	1	5	X	1	24	X

信 夫			松 川			吾 妻			飯 野		
事業所数	従業者数	製造品出荷額等	事業所数	従業者数	製造品出荷額等	事業所数	従業者数	製造品出荷額等	事業所数	従業者数	製造品出荷額等
27	1,738	7,934,987	24	1,004	2,813,449	46	3,187	5,647,588	27	759	2,245,281
5	134	125,616	-	-	-	3	20	10,631	1	5	X
-	-	-	2	15	X	-	-	-	-	-	-
1	83	X	-	-	-	1	26	X	4	48	47,073
-	-	-	1	13	X	2	18	X	1	9	X
1	38	X	2	11	X	-	-	-	-	-	-
1	9	X	-	-	-	3	116	262,662	1	14	X
2	67	X	-	-	-	5	488	682,166	-	-	-
-	-	-	-	-	-	-	-	-	-	-	-
-	-	-	-	-	-	-	-	-	-	-	-
4	29	49,801	2	165	X	3	89	283,783	1	10	X
1	263	X	-	-	-	-	-	-	-	-	-
-	-	-	-	-	-	-	-	-	-	-	-
-	-	-	1	18	X	2	32	X	2	19	X
-	-	-	1	9	X	1	811	X	-	-	-
-	-	-	-	-	-	-	-	-	-	-	-
2	969	X	4	70	81,801	3	45	123,087	4	53	71,769
2	38	X	-	-	-	3	47	56,854	1	46	X
3	63	72,098	5	97	79,393	5	245	405,589	8	459	1,690,921
-	-	-	-	-	-	2	19	X	1	9	X
1	15	X	2	67	X	4	511	915,384	3	87	137,098
1	13	X	2	520	X	4	340	397,216	-	-	-
-	-	-	-	-	-	2	330	X	-	-	-
1	8	X	-	-	-	2	44	X	-	-	-
2	9	X	2	19	X	1	6	X	-	-	-

(余白)