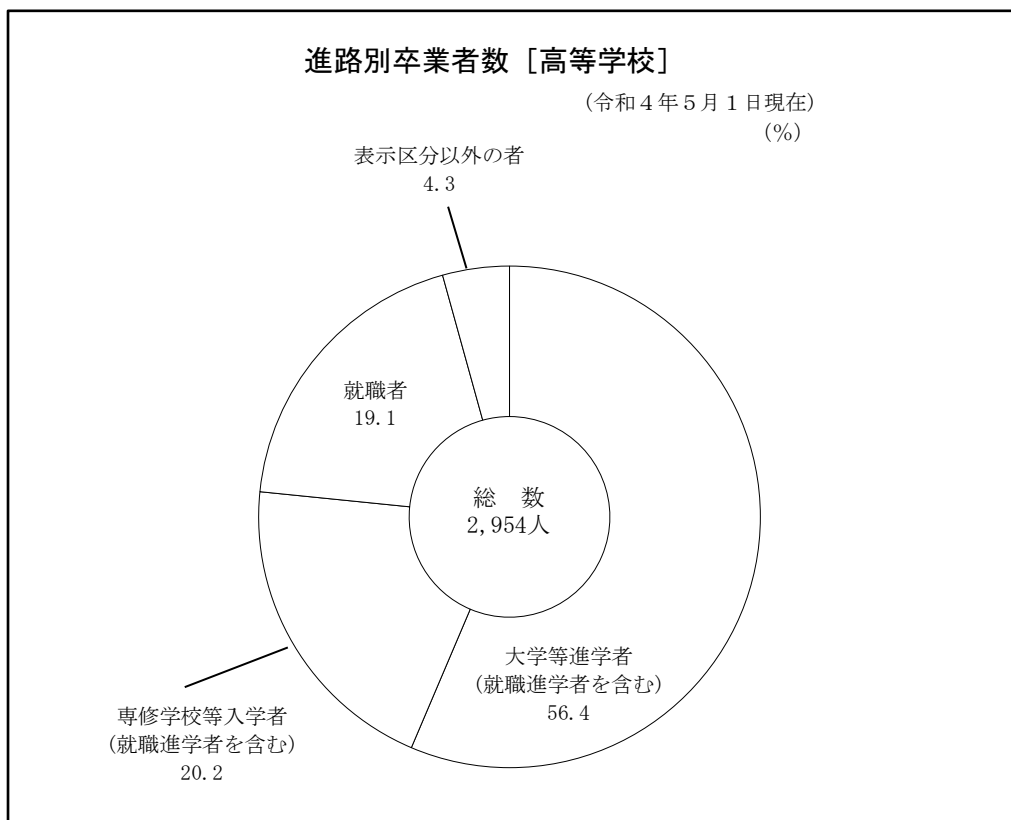
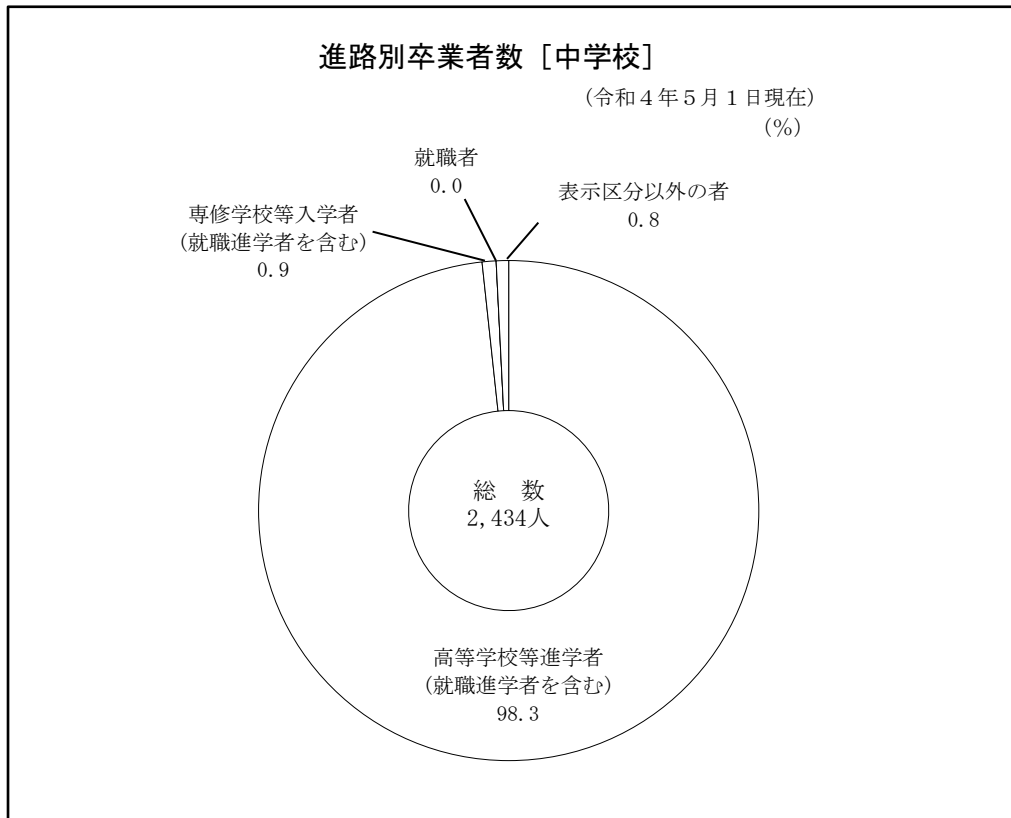
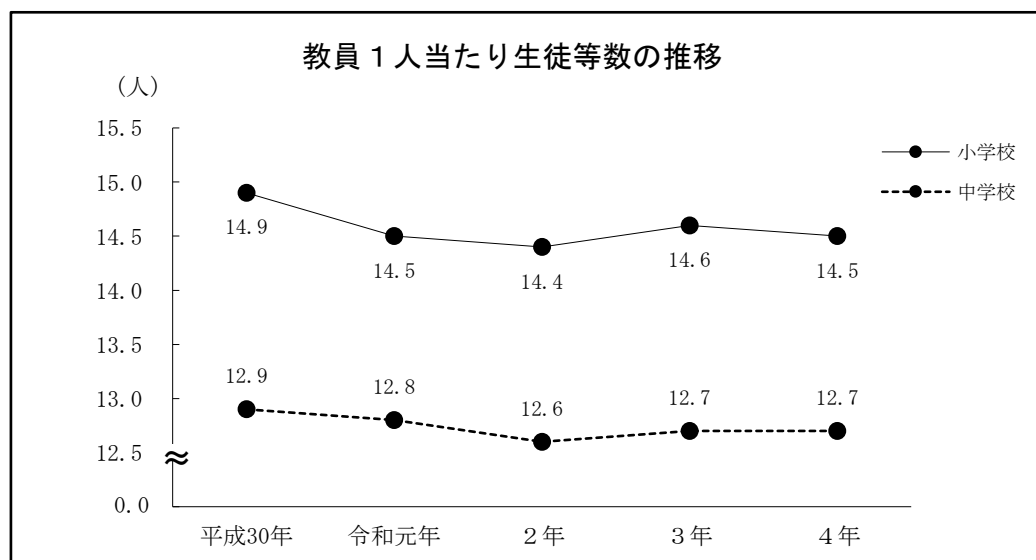


13 教育·文化





13 教育・文化

68 幼稚園

68-1 設置者別園数、学級数、園児数及び教職員数

| 設置者 | 園数 | 学級数 | 園児数 | | | | | | | | |
|-----|----|-----|-------|-------|-------|-----|-----|-----|-----|-----|-----|
| | | | 総数 | | | 3歳 | | | 4歳 | | |
| | | | 計 | 男 | 女 | 計 | 男 | 女 | 計 | 男 | 女 |
| 総数 | 28 | 117 | 2,432 | 1,214 | 1,218 | 648 | 315 | 333 | 889 | 447 | 442 |
| 公立 | 10 | 20 | 213 | 127 | 86 | - | - | - | 93 | 58 | 35 |
| 国立 | 1 | 3 | 77 | 40 | 37 | 23 | 11 | 12 | 30 | 14 | 16 |
| 私立 | 17 | 94 | 2,142 | 1,047 | 1,095 | 625 | 304 | 321 | 766 | 375 | 391 |

資料 学校基本調査

68-2 設置者別園数、学級数、教員数及び園児数

| 年 | 総数 | | | | 公立 | | | |
|-------|----|-----|-----|-------|----|-----|-----|-----|
| | 園数 | 学級数 | 教員数 | 園児数 | 園数 | 学級数 | 教員数 | 園児数 |
| 平成30年 | 42 | 132 | 253 | 3,033 | 22 | 31 | 52 | 549 |
| 令和元年 | 29 | 120 | 253 | 2,969 | 10 | 20 | 56 | 392 |
| 2年 | 29 | 120 | 258 | 2,797 | 10 | 20 | 55 | 329 |
| 3年 | 29 | 120 | 255 | 2,666 | 10 | 20 | 53 | 263 |
| 4年 | 28 | 117 | 256 | 2,432 | 10 | 20 | 52 | 213 |

資料 学校基本調査

(注) ・教員数は本務者の教員数である。

69 幼保連携型認定こども園

69-1 設置者別園数、学級数、園児数及び教職員数

| 設置者 | 園数 | 学級数 | 在園者数 | | | | | | | | | | | |
|-----|----|-----|-------|-----|-----|----|----|----|-----|----|----|-----|----|----|
| | | | 総数 | | | 0歳 | | | 1歳 | | | 2歳 | | |
| | | | 計 | 男 | 女 | 計 | 男 | 女 | 計 | 男 | 女 | 計 | 男 | 女 |
| 総数 | 10 | 39 | 1,078 | 528 | 550 | 61 | 28 | 33 | 126 | 66 | 60 | 146 | 61 | 85 |
| 公立 | 3 | 15 | 353 | 174 | 179 | 13 | 6 | 7 | 33 | 17 | 16 | 43 | 18 | 25 |
| 国立 | - | - | - | - | - | - | - | - | - | - | - | - | - | - |
| 私立 | 7 | 24 | 725 | 354 | 371 | 48 | 22 | 26 | 93 | 49 | 44 | 103 | 43 | 60 |

資料 学校基本調査

69-2 設置者別園数、学級数、教員・保育職員数及び園児数

| 年 | 総数 | | | | 公立 | | | |
|-------|----|-----|----------|-------|----|-----|----------|-----|
| | 園数 | 学級数 | 教員・保育職員数 | 園児数 | 園数 | 学級数 | 教員・保育職員数 | 園児数 |
| 平成30年 | 6 | 21 | 123 | 561 | - | - | - | - |
| 令和元年 | 9 | 35 | 203 | 912 | 3 | 14 | 69 | 311 |
| 2年 | 10 | 38 | 223 | 1,036 | 3 | 14 | 72 | 331 |
| 3年 | 10 | 39 | 235 | 1,077 | 3 | 15 | 81 | 342 |
| 4年 | 10 | 39 | 224 | 1,078 | 3 | 15 | 67 | 353 |

資料 学校基本調査

(注) ・教員数は本務者の教員数である。

(令和4年5月1日現在)

| | | | 教 員 数 | | | | | | 職員数 |
|-----|-----|-----|-------|----|-----|-------|---|----|-----|
| 5 歳 | | | 本 務 者 | | | 兼 務 者 | | | |
| 計 | 男 | 女 | 計 | 男 | 女 | 計 | 男 | 女 | |
| 895 | 452 | 443 | 256 | 26 | 230 | 33 | 5 | 28 | 43 |
| 120 | 69 | 51 | 52 | 10 | 42 | - | - | - | - |
| 24 | 15 | 9 | 4 | - | 4 | 3 | - | 3 | 1 |
| 751 | 368 | 383 | 200 | 16 | 184 | 30 | 5 | 25 | 42 |

(各年5月1日現在)

| 国 立 | | | | 私 立 | | | |
|-----|-----|-----|-----|-----|-----|-----|-------|
| 園 数 | 学級数 | 教員数 | 園児数 | 園 数 | 学級数 | 教員数 | 園児数 |
| 1 | 3 | 4 | 60 | 19 | 98 | 197 | 2,424 |
| 1 | 3 | 4 | 59 | 18 | 97 | 193 | 2,518 |
| 1 | 3 | 4 | 63 | 18 | 97 | 199 | 2,405 |
| 1 | 3 | 4 | 74 | 18 | 97 | 198 | 2,329 |
| 1 | 3 | 4 | 77 | 17 | 94 | 200 | 2,142 |

(令和4年5月1日現在)

| 在 園 者 数 | | | | | | | | | 教育・保育職員数 | | | | | | その他の職員数 |
|---------|-----|-----|-----|-----|-----|-----|-----|-----|----------|---|-----|-------|---|----|---------|
| 3 歳 | | | 4 歳 | | | 5 歳 | | | 本 務 者 | | | 兼 務 者 | | | |
| 計 | 男 | 女 | 計 | 男 | 女 | 計 | 男 | 女 | 計 | 男 | 女 | 計 | 男 | 女 | |
| 224 | 103 | 121 | 250 | 139 | 111 | 271 | 131 | 140 | 224 | 6 | 218 | 20 | - | 20 | 40 |
| 77 | 25 | 52 | 88 | 58 | 30 | 99 | 50 | 49 | 67 | - | 67 | 13 | - | 13 | 16 |
| - | - | - | - | - | - | - | - | - | - | - | - | - | - | - | - |
| 147 | 78 | 69 | 162 | 81 | 81 | 172 | 81 | 91 | 157 | 6 | 151 | 7 | - | 7 | 24 |

(各年5月1日現在)

| 国 立 | | | | 私 立 | | | |
|-----|-----|----------|-----|-----|-----|----------|-----|
| 園 数 | 学級数 | 教員・保育職員数 | 園児数 | 園 数 | 学級数 | 教員・保育職員数 | 園児数 |
| - | - | - | - | 6 | 21 | 123 | 561 |
| - | - | - | - | 6 | 21 | 134 | 601 |
| - | - | - | - | 7 | 24 | 151 | 705 |
| - | - | - | - | 7 | 24 | 154 | 735 |
| - | - | - | - | 7 | 24 | 157 | 725 |

70 小 学 校

70-1 設置者別学校数, 学級数, 児童数及び教職員数

| 設置者 | 学校数 | 学 級 数 | | | | 児 童 数 | | | | | | | |
|-----|-----|-------|-----|-----|------|--------|-------|-------|-------|-------|-------|-------|--|
| | | 計 | 単 式 | 複 式 | 特別支援 | 総 数 | | | 1 学 年 | | 2 学 年 | | |
| | | | | | | 計 | 男 | 女 | 男 | 女 | 男 | 女 | |
| 総 数 | 47 | 598 | 499 | 15 | 84 | 12,844 | 6,557 | 6,287 | 1,066 | 1,042 | 1,121 | 1,076 | |
| 公 立 | 45 | 572 | 473 | 15 | 84 | 12,095 | 6,205 | 5,890 | 1,008 | 977 | 1,067 | 1,007 | |
| 国 立 | 1 | 20 | 20 | - | - | 612 | 314 | 298 | 51 | 53 | 51 | 52 | |
| 私 立 | 1 | 6 | 6 | - | - | 137 | 38 | 99 | 7 | 12 | 3 | 17 | |

資料 学校基本調査

(注) ・教員数の () 内は兼務教員で外数である。

70-2 設置者別学校数, 学級数, 教員数及び児童数

| 年 | 総 数 | | | | 公 立 | | | |
|---------|-----|-----|-----|--------|-----|-----|-----|--------|
| | 学校数 | 学級数 | 教員数 | 児童数 | 学校数 | 学級数 | 教員数 | 児童数 |
| 平成 30 年 | 51 | 610 | 901 | 13,451 | 49 | 584 | 855 | 12,662 |
| 令和 元年 | 51 | 606 | 900 | 13,033 | 49 | 580 | 854 | 12,250 |
| 2 年 | 50 | 603 | 904 | 13,003 | 48 | 577 | 860 | 12,226 |
| 3 年 | 48 | 595 | 885 | 12,934 | 46 | 569 | 841 | 12,172 |
| 4 年 | 47 | 598 | 884 | 12,844 | 45 | 572 | 840 | 12,095 |

資料 学校基本調査

(注) ・教員数は本務者の教員数である。

71 中 学 校

71-1 設置者別学校数, 学級数, 生徒数及び教職員数

| 設置者 | 学校数 | 学 級 数 | 生 徒 数 | | | | | |
|-----|-----|----------|-------|-------|-------|-------|-------|--|
| | | | 総 数 | | | 1 学 年 | | |
| | | | 計 | 男 | 女 | 男 | 女 | |
| 総 数 | 22 | 272 (43) | 6,859 | 3,569 | 3,290 | 1,181 | 1,055 | |
| 公 立 | 19 | 254 (43) | 6,315 | 3,317 | 2,998 | 1,097 | 958 | |
| 国 立 | 1 | 12 (-) | 416 | 215 | 201 | 68 | 71 | |
| 私 立 | 2 | 6 (-) | 128 | 37 | 91 | 16 | 26 | |

資料 学校基本調査

(注) ・学級数の () 内は特別支援学級で内数、教員数の () 内は兼務教員で外数である。

71-2 設置者別学校数, 学級数, 教員数及び生徒数

| 年 | 総 数 | | | | 公 立 | | | |
|---------|-----|-----|-----|-------|-----|-----|-----|-------|
| | 学校数 | 学級数 | 教員数 | 生徒数 | 学校数 | 学級数 | 教員数 | 生徒数 |
| 平成 30 年 | 23 | 285 | 576 | 7,424 | 20 | 267 | 534 | 6,879 |
| 令和 元年 | 23 | 288 | 570 | 7,301 | 20 | 270 | 528 | 6,780 |
| 2 年 | 23 | 283 | 568 | 7,159 | 20 | 265 | 527 | 6,633 |
| 3 年 | 23 | 283 | 558 | 7,061 | 20 | 265 | 517 | 6,528 |
| 4 年 | 22 | 272 | 542 | 6,859 | 19 | 254 | 499 | 6,315 |

資料 学校基本調査

(注) ・教員数は本務者の教員数である。

(令和4年5月1日現在)

| 児 童 数 | | | | | | | | | 教 員 数 | | | | | | 職 員 数 |
|-------|-------|-------|-----|-------|-------|-------|-------|----------------|-------|------|-----|------|-----|------|-------|
| 3 学 年 | | 4 学 年 | | 5 学 年 | | 6 学 年 | | 特別支援学級 (再掲) | 計 | | | 男 女 | | | |
| 男 | 女 | 男 | 女 | 男 | 女 | 男 | 女 | | 計 | 男 | 女 | 計 | 男 | 女 | |
| 1,128 | 1,107 | 1,027 | 976 | 1,101 | 1,039 | 1,114 | 1,047 | 474 | 884 | (56) | 323 | (15) | 561 | (41) | 176 |
| 1,068 | 1,033 | 965 | 914 | 1,037 | 980 | 1,060 | 979 | 474 | 840 | (50) | 295 | (11) | 545 | (39) | 162 |
| 54 | 48 | 51 | 52 | 57 | 43 | 50 | 50 | - | 31 | (3) | 22 | (2) | 9 | (1) | 13 |
| 6 | 26 | 11 | 10 | 7 | 16 | 4 | 18 | - | 13 | (3) | 6 | (2) | 7 | (1) | 1 |

(各年5月1日現在)

| 国 立 | | | | 私 立 | | | |
|-----|-----|-----|-----|-----|-----|-----|-----|
| 学校数 | 学級数 | 教員数 | 児童数 | 学校数 | 学級数 | 教員数 | 児童数 |
| 1 | 20 | 32 | 624 | 1 | 6 | 14 | 165 |
| 1 | 20 | 32 | 622 | 1 | 6 | 14 | 161 |
| 1 | 20 | 30 | 615 | 1 | 6 | 14 | 162 |
| 1 | 20 | 30 | 612 | 1 | 6 | 14 | 150 |
| 1 | 20 | 31 | 612 | 1 | 6 | 13 | 137 |

(令和4年5月1日現在)

| 生 徒 数 | | | | | 教 員 数 | | | | | | 職 員 数 |
|-------|-------|-------|-------|----------------|-------|------|-----|------|-----|------|-------|
| 2 学 年 | | 3 学 年 | | 特別支援学級 (再掲) | 計 | | | 男 女 | | | |
| 男 | 女 | 男 | 女 | | 計 | 男 | 女 | 計 | 男 | 女 | |
| 1,159 | 1,125 | 1,229 | 1,110 | 220 | 542 | (26) | 304 | (13) | 238 | (13) | 60 |
| 1,069 | 1,026 | 1,151 | 1,014 | 220 | 499 | (9) | 276 | (3) | 223 | (6) | 56 |
| 78 | 61 | 69 | 69 | - | 25 | (5) | 17 | (4) | 8 | (1) | 2 |
| 12 | 38 | 9 | 27 | - | 18 | (12) | 11 | (6) | 7 | (6) | 2 |

(各年5月1日現在)

| 国 立 | | | | 私 立 | | | |
|-----|-----|-----|-----|-----|-----|-----|-----|
| 学校数 | 学級数 | 教員数 | 生徒数 | 学校数 | 学級数 | 教員数 | 生徒数 |
| 1 | 12 | 24 | 413 | 2 | 6 | 18 | 132 |
| 1 | 12 | 24 | 409 | 2 | 6 | 18 | 112 |
| 1 | 12 | 24 | 409 | 2 | 6 | 17 | 117 |
| 1 | 12 | 23 | 412 | 2 | 6 | 18 | 121 |
| 1 | 12 | 25 | 416 | 2 | 6 | 18 | 128 |

71-3 進路別卒業生数（中学校）

（各年5月1日現在）

| 年 | 卒業生総数 | | | 高等学校等 進学者 (就職進学者 を含む) | 専修学校等 入学者 (就職進学者 を含む) | 就 職 者 | 左記以外 の | 死 亡 不 詳 | 進学率 (%) |
|-------|-------|-------|-------|--------------------------------|--------------------------------|-------------|-----------|------------------|------------|
| | 計 | 男 | 女 | | | | | | |
| 平成30年 | 2,672 | 1,358 | 1,314 | 2,639 | 14 | 4 | 15 | - | 98.8 |
| 令和元年 | 2,566 | 1,281 | 1,285 | 2,538 | 5 | 3 | 20 | - | 98.9 |
| 2年 | 2,471 | 1,292 | 1,179 | 2,436 | 18 | 2 | 15 | - | 98.6 |
| 3年 | 2,399 | 1,238 | 1,161 | 2,367 | 15 | 3 | 14 | - | 98.7 |
| 4年 | 2,434 | 1,220 | 1,214 | 2,393 | 21 | 1 | 19 | - | 98.3 |

資料 学校基本調査

(注)・進学率 = $\frac{\text{高等学校等進学者(就職進学者を含む)}}{\text{卒業生総数}} \times 100$

72 高等学校

72-1 学校数, 生徒数及び教職員数

| 区 分 | 学校数 | 生 徒 数 | | | | | | | | |
|-------|-----|-------|-------|-------|-------|-------|-------|-------|-------|-------|
| | | 総 数 | | | 本 科 | | | | | |
| | | 計 | 男 | 女 | 1 学 年 | | | 2 学 年 | | |
| 総 数 | 男 | | | | 女 | 総 数 | 男 | 女 | | |
| 総 数 | 15 | 8,591 | 4,215 | 4,376 | 2,918 | 1,415 | 1,503 | 2,812 | 1,399 | 1,413 |
| 全 日 制 | 14 | 8,497 | 4,149 | 4,348 | 2,893 | 1,401 | 1,492 | 2,790 | 1,380 | 1,410 |
| 定 時 制 | 2 | 94 | 66 | 28 | 25 | 14 | 11 | 22 | 19 | 3 |

資料 学校基本調査

(注)・全日制と定時制の併置校については、全日制・定時制にそれぞれ計上している。そのため、学校数の総数と内訳の和が合致しない。

72-2 進路別卒業生数（高等学校）

（各年5月1日現在）

| 年 | 卒業生総数 | | | 大 学 等 進 学 者 (就職進学者 を含む) | 専修学校等 入 学 者 (就職進学者 を含む) | 就 職 者 | 一時的な仕事に 就いた者 | 左記以外 の | 死 亡 不 詳 | 進学率 (%) |
|-------|-------|-------|-------|----------------------------------|----------------------------------|-------------|-----------------|-----------|------------------|------------|
| | 計 | 男 | 女 | | | | | | | |
| 平成30年 | 3,184 | 1,551 | 1,633 | 1,734 | 533 | 725 | 6 | 186 | - | 54.5 |
| 令和元年 | 3,200 | 1,589 | 1,611 | 1,778 | 579 | 663 | 8 | 172 | - | 55.6 |
| 2年 | 3,133 | 1,555 | 1,578 | 1,720 | 548 | 690 | 6 | 169 | - | 54.9 |
| 3年 | 3,019 | 1,493 | 1,526 | 1,725 | 607 | 561 | 15 | 111 | - | 57.1 |
| 4年 | 2,954 | 1,427 | 1,527 | 1,667 | 598 | 563 | 14 | 112 | - | 56.4 |

資料 学校基本調査

(注)・令和2年以降「一時的な仕事に就いた者」には、「有期雇用労働者」及び「臨時労働者」を計上している。

・進学率 = $\frac{\text{大学等進学者(就職進学者を含む)}}{\text{卒業生総数}} \times 100$

74 専修・各種学校

74-1 専修学校設置者別生徒数及び教職員数

（令和4年5月1日現在）

| 課 程 名 | 学 校 数 | 生 徒 数 | 教 員 数 | 職 員 数 |
|-------|-------|-------|-------|-------|
| 総 数 | 6 | 430 | 84 | 12 |
| 県 立 | 1 | ... | ... | ... |
| 私 立 | 5 | 430 | 84 | 12 |

資料 「福島市の教育」

(令和4年5月1日現在)

| 本 科 | | | | | | 専 攻 科 | | | 教員数(本務者) | | | 職員数 (本務者) |
|-------|-------|-------|-------|-----|-----|-------|---|----|----------|-----|-----|--------------|
| 3 学 年 | | | 4 学 年 | | | 総 数 | 男 | 女 | 総 数 | 男 | 女 | |
| 総 数 | 男 | 女 | 総 数 | 男 | 女 | | | | | | | |
| 2,768 | 1,376 | 1,392 | 26 | 18 | 8 | 67 | 6 | 60 | 693 | 468 | 225 | 130 |
| 2,747 | 1,361 | 1,386 | ... | ... | ... | 67 | 6 | 60 | 663 | 447 | 216 | 126 |
| 21 | 15 | 6 | 26 | 18 | 8 | - | - | - | 30 | 21 | 9 | 4 |

73 特別支援学校学校別学級数，児童生徒数及び教職員数

(令和4年5月1日現在)

| 学 校 | 学 級 数 | | | | | 児 童 生 徒 数 | | | | | 教員数 | 職員数 |
|----------------------|-------|-----|-----|-----|-----|-----------|-----|-----|-----|-----|-----|-----|
| | 総 数 | 幼稚部 | 小学部 | 中学部 | 高等部 | 総 数 | 幼稚部 | 小学部 | 中学部 | 高等部 | | |
| 総 数 | 121 | 3 | 47 | 30 | 41 | 450 | 7 | 157 | 97 | 189 | 307 | 59 |
| (市立) Fukushima 支援学校 | 28 | - | 14 | 5 | 9 | 126 | - | 58 | 17 | 51 | 69 | 6 |
| (県立) 視覚支援学校 | 14 | - | 2 | 2 | 10 | 27 | - | 4 | 3 | 20 | 43 | 31 |
| () 聴覚支援学校福島校 | 7 | 3 | 4 | - | - | 15 | 7 | 8 | - | - | 11 | 3 |
| () 大笹生支援学校 | 57 | - | 21 | 17 | 19 | 211 | - | 63 | 53 | 95 | 137 | 11 |
| () 須賀川支援学校 医 大 校 | 6 | - | 3 | 3 | - | 15 | - | 7 | 8 | - | 18 | 1 |
| (国立) 福大附属特別支援学校 | 9 | - | 3 | 3 | 3 | 56 | - | 17 | 16 | 23 | 29 | 7 |

資料 「福島市の教育」

74-2 各種学校設置者別生徒数及び教職員数

(令和4年5月1日現在)

| 課 程 名 | 学 校 数 | 生 徒 数 | 教 員 数 | 職 員 数 |
|-------|-------|-------|-------|-------|
| 総 数 | - | - | - | - |

資料 「福島市の教育」

75 市立図書館

75-1 図書分類別蔵書冊数

| 年 度 | 総 数 | 総 記 | 哲 学 宗 教 | 歴 史 地 理 | 社 会 科 学 | 自 然 科 学 | 工 学 家 事 | 産 業 | 芸 術 体 育 |
|--------|---------|--------|------------|------------|------------|------------|------------|--------|------------|
| 平成29年度 | 931,115 | 14,081 | 17,397 | 44,038 | 74,913 | 36,352 | 47,176 | 18,780 | 50,521 |
| 30年度 | 940,046 | 14,127 | 17,599 | 44,147 | 75,517 | 35,956 | 47,415 | 19,009 | 50,983 |
| 令和元年度 | 939,824 | 13,825 | 17,771 | 44,362 | 74,500 | 34,515 | 47,103 | 17,860 | 49,999 |
| 2年度 | 929,901 | 12,957 | 17,736 | 43,242 | 72,068 | 34,728 | 44,946 | 17,849 | 49,011 |
| 3年度 | 918,079 | 13,122 | 17,184 | 43,325 | 69,761 | 34,916 | 44,729 | 17,822 | 48,640 |

資料 福島市立図書館

75-2 図書施設別利用者数・貸出冊数

| 年 度 | 区 分 | 総 数 | 本館 | 移動図書館 | 西口 | 子ども | 蓬萊学習 | 清水学習 |
|--------|---------|---------|---------|--------|--------|--------|--------|--------|
| | | | | | ライブラリー | ライブラリー | センター | センター |
| 平成29年度 | 利用者数(人) | 259,982 | 71,880 | 9,674 | 22,231 | 11,608 | 17,899 | 18,280 |
| | 貸出冊数(冊) | 903,909 | 264,276 | 24,574 | 59,201 | 43,035 | 57,177 | 67,843 |
| 30年度 | 利用者数(人) | 289,626 | 98,370 | 10,147 | 22,155 | 12,676 | 18,071 | 18,148 |
| | 貸出冊数(冊) | 961,671 | 306,638 | 27,682 | 61,069 | 48,636 | 58,624 | 69,119 |
| 令和元年度 | 利用者数(人) | 286,153 | 99,261 | 10,729 | 22,432 | 11,411 | 16,557 | 18,159 |
| | 貸出冊数(冊) | 941,803 | 305,349 | 28,066 | 62,075 | 45,468 | 54,894 | 67,927 |
| 2年度 | 利用者数(人) | 251,616 | 91,207 | 9,553 | 18,373 | 7,405 | 15,430 | 15,291 |
| | 貸出冊数(冊) | 828,805 | 276,108 | 24,051 | 52,994 | 32,327 | 51,258 | 57,631 |
| 3年度 | 利用者数(人) | 290,006 | 107,391 | 10,889 | 19,697 | 9,295 | 17,583 | 16,984 |
| | 貸出冊数(冊) | 971,802 | 331,157 | 28,117 | 55,194 | 41,785 | 60,421 | 64,335 |

| 年 度 | 区 分 | 西学習 | 信陵学習 | 信夫学習 | 吾妻学習 | 飯野学習 | 一日平均 |
|--------|---------|-------|--------|--------|--------|-------|-------|
| | | センター | センター | センター | センター分館 | センター | 利用数 |
| 平成29年度 | 利用者数(人) | 2,149 | 6,862 | 4,656 | 6,074 | 1,397 | 900 |
| | 貸出冊数(冊) | 7,277 | 20,843 | 16,526 | 15,136 | 4,271 | 3,128 |
| 30年度 | 利用者数(人) | 2,199 | 6,983 | 4,873 | 6,051 | 1,417 | 982 |
| | 貸出冊数(冊) | 7,490 | 20,584 | 17,629 | 14,373 | 4,504 | 3,260 |
| 令和元年度 | 利用者数(人) | 1,846 | 7,228 | 4,429 | 5,772 | 1,496 | 973 |
| | 貸出冊数(冊) | 6,287 | 21,218 | 16,066 | 13,804 | 5,110 | 3,203 |
| 2年度 | 利用者数(人) | 1,726 | 6,831 | 3,654 | 5,915 | 1,217 | 912 |
| | 貸出冊数(冊) | 5,998 | 21,587 | 13,286 | 13,966 | 4,763 | 3,003 |
| 3年度 | 利用者数(人) | 1,925 | 8,251 | 4,035 | 7,318 | 1,382 | 993 |
| | 貸出冊数(冊) | 6,371 | 25,489 | 15,643 | 18,130 | 5,120 | 3,328 |

資料 福島市立図書館

(注) ・1日平均利用冊数は、開館日数で除す。

(各年3月31日現在)

| 語学 | 文学小説 | 児童書 | 漫画 | 雑誌 | 紙芝居 | 文庫書 | 郷土資料 | 視聴覚資料 |
|-------|---------|---------|-----|--------|-------|--------|--------|-------|
| 9,012 | 176,412 | 283,719 | 117 | 25,955 | 5,739 | 67,420 | 51,764 | 7,719 |
| 9,051 | 177,938 | 286,121 | 117 | 26,425 | 5,778 | 69,066 | 53,095 | 7,702 |
| 9,037 | 176,358 | 289,602 | 117 | 26,713 | 5,769 | 70,385 | 54,208 | 7,700 |
| 9,031 | 174,980 | 289,379 | 116 | 26,272 | 5,818 | 68,721 | 55,228 | 7,819 |
| 9,050 | 173,178 | 282,014 | 116 | 25,161 | 5,680 | 69,561 | 55,968 | 7,852 |

| 吾妻学習センター | 飯坂学習センター | もちぎり学習センター | 北信学習センター | 松川学習センター | 三河台学習センター | 渡利学習センター | 杉妻学習センター | 吉井田学習センター |
|----------|----------|------------|----------|----------|-----------|----------|----------|-----------|
| 21,223 | 13,782 | 10,999 | 18,339 | 12,748 | 2,429 | 1,719 | 2,785 | 3,248 |
| 85,986 | 48,330 | 41,351 | 68,641 | 47,582 | 7,296 | 4,843 | 8,824 | 10,897 |
| 21,604 | 13,940 | 10,721 | 19,098 | 11,684 | 2,671 | 1,724 | 2,799 | 4,295 |
| 86,621 | 47,588 | 40,850 | 71,333 | 44,008 | 7,893 | 4,560 | 8,926 | 13,544 |
| 20,205 | 13,955 | 10,408 | 19,215 | 11,421 | 2,832 | 1,767 | 2,540 | 4,490 |
| 82,423 | 46,978 | 40,065 | 67,267 | 42,340 | 8,556 | 4,734 | 8,840 | 14,336 |
| 17,072 | 12,408 | 9,566 | 15,479 | 9,165 | 2,246 | 2,442 | 2,265 | 4,371 |
| 67,450 | 42,330 | 36,660 | 56,340 | 34,552 | 6,882 | 8,407 | 7,895 | 14,320 |
| 18,870 | 13,912 | 10,802 | 17,319 | 9,807 | 2,813 | 3,822 | 2,750 | 5,161 |
| 75,153 | 50,699 | 41,066 | 64,497 | 39,159 | 8,447 | 14,208 | 9,223 | 17,588 |

76 県立図書館

76-1 図書分類別蔵書冊数

| 年 | 総数 | 総記 | 哲学 | 歴史 | 社会科学 | 自然科学 | 工学 | 産業 |
|-------|-----------|--------|--------|--------|---------|--------|--------|--------|
| 平成29年 | 1,160,081 | 32,195 | 25,923 | 64,315 | 105,973 | 36,876 | 35,682 | 28,542 |
| 30年 | 1,178,637 | 32,599 | 26,287 | 65,311 | 107,908 | 37,214 | 36,466 | 29,025 |
| 令和元年 | 1,197,974 | 31,582 | 26,573 | 66,291 | 109,550 | 38,051 | 36,976 | 29,601 |
| 2年 | 1,219,099 | 31,864 | 26,943 | 67,065 | 111,570 | 39,012 | 37,726 | 30,129 |
| 3年 | 1,238,543 | 32,161 | 27,262 | 67,867 | 113,360 | 39,786 | 38,478 | 30,611 |

資料 福島県立図書館

76-2 図書分類別館外個人貸出利用冊数

| 年 | 総数 | 総記 | 哲学 | 歴史 | 社会科学 | 自然科学 | 工学 |
|-------|---------|-------|-------|-------|--------|-------|-------|
| 平成29年 | 150,699 | 2,026 | 4,451 | 7,399 | 11,626 | 7,151 | 6,571 |
| 30年 | 155,550 | 2,404 | 4,718 | 7,616 | 11,461 | 7,335 | 7,216 |
| 令和元年 | 158,364 | 2,624 | 4,566 | 8,057 | 12,629 | 7,925 | 7,941 |
| 2年 | 143,296 | 2,413 | 4,739 | 7,364 | 12,819 | 7,996 | 6,563 |
| 3年 | 173,191 | 2,589 | 5,246 | 7,170 | 13,349 | 8,392 | 8,195 |

資料 福島県立図書館

76-3 館外個人貸出利用者数

| 年 | 総数 | 1日平均利用者数 |
|-------|--------|----------|
| 平成29年 | 39,979 | 139 |
| 30年 | 41,513 | 145 |
| 令和元年 | 41,712 | 146 |
| 2年 | 35,146 | 140 |
| 3年 | 42,551 | 151 |

資料 福島県立図書館

77 学習センター利用状況

| 年度 | 総数 | | 中央学習センター | | 三河台学習センター | | 渡利学習センター | |
|--------|--------|-----------|----------|--------|-----------|--------|----------|--------|
| | 件数 | 人員 | 件数 | 人員 | 件数 | 人員 | 件数 | 人員 |
| 平成29年度 | 52,718 | 1,154,045 | 4,074 | 59,474 | 1,713 | 26,751 | 1,528 | 24,277 |
| 30年度 | 50,130 | 1,151,880 | 4,112 | 57,864 | 1,717 | 27,213 | 1,484 | 22,779 |
| 令和元年度 | 46,713 | 1,108,514 | 3,673 | 54,185 | 1,602 | 23,721 | 1,385 | 20,253 |
| 2年度 | 33,082 | 558,492 | 2,496 | 27,880 | 1,183 | 15,756 | 1,232 | 15,943 |
| 3年度 | 37,544 | 608,605 | 2,894 | 30,941 | 1,359 | 16,355 | 2,045 | 29,050 |

| 年度 | 清水学習センター分館 | | もちぎり学習センター | | 北信学習センター | | 吉井田学習センター | |
|--------|------------|--------|------------|--------|----------|--------|-----------|--------|
| | 件数 | 人員 | 件数 | 人員 | 件数 | 人員 | 件数 | 人員 |
| 平成29年度 | 3,008 | 48,267 | 2,309 | 52,057 | 2,518 | 73,269 | 2,552 | 50,903 |
| 30年度 | 2,990 | 40,756 | 2,063 | 59,170 | 2,297 | 61,064 | 2,525 | 50,672 |
| 令和元年度 | 3,111 | 48,006 | 2,223 | 56,150 | 2,156 | 53,117 | 2,495 | 50,492 |
| 2年度 | 2,037 | 22,014 | 1,938 | 25,042 | 1,672 | 35,386 | 1,693 | 28,770 |
| 3年度 | 1,959 | 21,993 | 2,502 | 32,538 | 1,705 | 36,943 | 1,938 | 34,117 |

| 年度 | 信夫学習センター | | 吾妻学習センター本館 | | 吾妻学習センター分館 | | 飯野学習センター | |
|--------|----------|--------|------------|---------|------------|--------|----------|--------|
| | 件数 | 人員 | 件数 | 人員 | 件数 | 人員 | 件数 | 人員 |
| 平成29年度 | 2,027 | 59,455 | 4,633 | 131,420 | 1,531 | 27,215 | 1,504 | 34,034 |
| 30年度 | 2,252 | 45,287 | 3,112 | 189,731 | 1,757 | 43,024 | 1,532 | 39,204 |
| 令和元年度 | 2,004 | 42,161 | 2,366 | 138,109 | 1,547 | 40,154 | 1,297 | 31,417 |
| 2年度 | 1,425 | 21,946 | 2,140 | 70,604 | 1,031 | 16,902 | 819 | 10,742 |
| 3年度 | 1,573 | 23,113 | 2,267 | 72,865 | 1,144 | 19,695 | 855 | 12,947 |

資料 生涯学習課

(各年3月31日現在)

| 芸術 | 語学 | 文学 | 郷土資料 | 児童図書研究書 | 児童図書 | 逐次刊行物資料 | 特殊文庫 | 市町村支援(館外用) |
|--------|--------|--------|---------|---------|---------|---------|--------|------------|
| 40,822 | 9,494 | 92,503 | 215,907 | 36,521 | 113,928 | 184,629 | 70,272 | 66,499 |
| 41,593 | 9,634 | 93,596 | 220,934 | 36,978 | 119,003 | 189,431 | 70,272 | 62,386 |
| 42,387 | 9,756 | 94,437 | 226,453 | 37,462 | 119,970 | 194,428 | 70,272 | 64,185 |
| 43,327 | 9,874 | 95,542 | 231,687 | 37,639 | 123,059 | 199,369 | 70,280 | 64,013 |
| 44,269 | 10,042 | 96,718 | 236,718 | 38,894 | 126,027 | 204,345 | 70,280 | 61,725 |

| 産業 | 芸術 | 語学 | 文学 | 児童図書 | 新聞・雑誌 | 郷土資料 | 1日平均利用冊数 |
|-------|-------|-------|--------|--------|-------|-------|----------|
| 3,584 | 7,937 | 1,206 | 21,337 | 62,041 | 7,316 | 8,054 | 523.3 |
| 3,663 | 8,308 | 1,310 | 21,619 | 64,046 | 7,549 | 8,305 | 543.9 |
| 4,107 | 8,123 | 1,362 | 21,606 | 64,369 | 7,487 | 7,568 | 553.7 |
| 3,663 | 7,906 | 1,204 | 20,391 | 54,580 | 6,773 | 6,885 | 570.9 |
| 4,492 | 9,446 | 1,436 | 23,533 | 74,081 | 7,295 | 7,967 | 616.3 |

76-4 館外奉仕(団体貸出・資料譲与・移動図書館)利用状況

| 年 | 団体貸出 | | 資料譲与 | | 移動図書館 | |
|-------|--------|---------|-------|---------|--------|---------|
| | 冊数 | 利用グループ数 | 冊数 | 利用グループ数 | 冊数 | 利用グループ数 |
| 平成29年 | 11,040 | 22 | 70 | 1 | 23,506 | 25 |
| 30年 | 10,512 | 23 | 2,131 | 7 | 26,786 | 30 |
| 令和元年 | 8,496 | 25 | 1,496 | 5 | 28,380 | 37 |
| 2年 | 3,782 | 13 | 649 | 2 | 24,635 | 27 |
| 3年 | 2,882 | 11 | 1,451 | 7 | 23,101 | 27 |

資料 福島県立図書館

| 杉妻学習センター | | 蓬萊学習センター本館 | | 蓬萊学習センター分館 | | 清水学習センター本館 | |
|----------|--------|------------|--------|------------|--------|------------|---------|
| 件数 | 人員 | 件数 | 人員 | 件数 | 人員 | 件数 | 人員 |
| 2,343 | 44,724 | 2,096 | 62,570 | 2,445 | 35,439 | 7,355 | 127,081 |
| 2,453 | 38,724 | 1,811 | 57,527 | 2,175 | 29,095 | 7,158 | 139,090 |
| 2,280 | 42,341 | 1,683 | 57,754 | 2,107 | 38,056 | 6,883 | 133,946 |
| 1,955 | 18,242 | 1,319 | 33,381 | 1,340 | 14,640 | 4,523 | 74,797 |
| 1,651 | 19,692 | 1,353 | 34,483 | 1,401 | 12,440 | 4,862 | 76,091 |

| 西学習センター | | 信陵学習センター | | 飯坂学習センター | | 松川学習センター | |
|---------|--------|----------|--------|----------|---------|----------|--------|
| 件数 | 人員 | 件数 | 人員 | 件数 | 人員 | 件数 | 人員 |
| 1,396 | 24,619 | 3,153 | 74,458 | 3,326 | 103,586 | 3,207 | 94,446 |
| 1,471 | 27,081 | 3,072 | 56,145 | 3,041 | 87,614 | 3,108 | 79,840 |
| 1,391 | 25,702 | 2,230 | 63,864 | 3,307 | 106,919 | 2,973 | 82,167 |
| 962 | 11,822 | 1,183 | 20,341 | 2,017 | 47,894 | 2,117 | 46,390 |
| 1,317 | 14,937 | 1,793 | 18,472 | 2,332 | 53,460 | 2,594 | 48,473 |

78 市民会館等施設利用状況

| 年度 | 市民会館 | | 公会堂 | | 音楽堂 | | パルセいいざか | | 福島テルサ | | 産業交流プラザ | |
|--------|--------|---------|-----|--------|-------|---------|---------|--------|--------|---------|---------|--------|
| | 件数 | 人員 | 件数 | 人員 | 件数 | 人員 | 件数 | 人員 | 件数 | 人員 | 件数 | 人員 |
| 平成29年度 | 14,324 | 199,179 | 265 | 50,733 | 7,062 | 159,541 | 740 | 65,067 | 90,748 | 200,652 | … | 44,440 |
| 30年度 | 12,297 | 187,473 | … | … | 6,753 | 129,246 | 704 | 58,521 | 95,191 | 202,800 | … | 53,988 |
| 令和元年度 | 12,915 | 178,242 | … | … | 6,447 | 109,809 | 829 | 65,728 | 4,975 | 98,937 | … | 57,533 |
| 2年度 | 12,834 | 95,019 | … | … | 4,601 | 50,920 | 487 | 15,951 | 3,323 | 40,914 | … | 34,651 |
| 3年度 | 12,088 | 101,285 | … | … | 5,809 | 50,495 | 678 | 27,555 | 3,877 | 50,554 | … | 10,593 |

| 年度 | こぶし荘 | | 立子山自然の家 | | 草心苑 | | 市民ギャラリー | |
|--------|------|-------|---------|-------|-------|-------|---------|-------|
| | 件数 | 人員 | 件数 | 人員 | 件数 | 人員 | 件数 | 人員 |
| 平成29年度 | 87 | 2,899 | 386 | 9,268 | 760 | 4,089 | 28 | 7,707 |
| 30年度 | 99 | 3,233 | 322 | 8,666 | 766 | 4,094 | 22 | 9,182 |
| 令和元年度 | … | … | 431 | 9,404 | 1,341 | 4,273 | 26 | 6,538 |
| 2年度 | … | … | 370 | 6,025 | 702 | 2,183 | 7 | 899 |
| 3年度 | … | … | 502 | 7,190 | 883 | 2,727 | … | … |

資料 生活課、生涯学習課、文化振興課、観光交流推進室、産業雇用政策課、商工業振興課、定住交流課、地域共創課、長寿福祉課、公園緑地課

- (注) ・公会堂は平成30年3月末で休館
 ・福島テルサは令和元年度以降はテナントを除いた件数・人数
 ・こぶし荘は平成31年3月末で閉館
 ・市民ギャラリーは令和3年3月末で閉館

80 その他の施設利用状況

(単位 人)

| 年度 | 吾妻高原 スカイランド | つちゆ ロードパーク | 浄土平 天文台 | U F O ふれあい館 | 旧堀切邸 | 鱒湖湯 | 波来湯 | あったか湯 | 四季の里 |
|--------|----------------|---------------|------------|----------------|---------|--------|--------|--------|---------|
| 平成29年度 | 20,020 | 203,283 | 10,736 | 10,486 | 132,663 | 63,917 | 92,921 | 82,902 | 320,795 |
| 30年度 | 21,016 | 206,756 | 7,990 | 9,665 | 131,323 | 57,612 | 90,473 | 76,731 | 308,403 |
| 令和元年度 | … | 187,506 | 5,069 | 11,101 | 132,468 | 58,956 | 92,615 | 84,186 | 275,362 |
| 2年度 | … | 133,355 | 8,922 | 9,158 | 80,080 | 54,132 | 69,978 | 65,889 | 201,428 |
| 3年度 | … | 127,312 | 8,334 | 14,792 | 98,625 | 54,824 | 83,197 | 69,787 | 197,926 |

資料 観光交流推進室、農業振興課、農業企画課、農林整備課、ごみ減量推進課、河川課、文化振興課、生涯学習課

- (注) ・吾妻高原スカイランドは令和元年度より市の直接管理となったため、利用者数を計数していない。
 ・写真美術館は東日本大震災被害のため平成23年度から令和3年4月まで休館。令和3年5月よりリニューアルして開館。
 ・資料展示室の各年度の人数は、出張展示の来場者数。
 ・古閑裕而記念館の数値には、サロン利用者数を含む。

81 福島競馬場入場人員及び発売金額等

(単位 円)

| 年 | 開催回数 | 開催日数 | 競走回数 | 入場人員 | 発売金 | 1日平均発売金 | | |
|-------|------|------|------|---------|---------------|---------------|-------------|---------------|
| | | | | | | 合計 | 場内 | 場外 |
| 平成29年 | 3 | 20 | 240 | 230,468 | 3,061,150,500 | 6,144,597,345 | 153,057,525 | 5,991,539,820 |
| 30年 | 3 | 20 | 240 | 241,119 | 2,934,637,800 | 6,051,912,400 | 146,731,890 | 5,905,180,510 |
| 令和元年 | 3 | 20 | 240 | 236,616 | 2,707,417,000 | 6,448,734,720 | 135,370,850 | 6,313,363,870 |
| 2年 | 3 | 20 | 240 | 6,487 | 91,682,700 | 6,666,507,320 | 15,280,450 | 6,651,226,870 |
| 3年 | 2 | 12 | 144 | 33,262 | 293,979,000 | 8,030,619,617 | 48,996,500 | 7,981,623,117 |

資料 日本中央競馬会福島競馬場

- (注) ・令和3年度は、令和3年2月13日(土)に発生した福島県沖を震源とする地震の影響により、春の福島競馬を新潟競馬場で開催し

| A・O・Z (アオウゼ) | | 旧 佐 久 間 邸 | | いいの交流館 | | 老人福祉センター | | 敬老センター | | わたりふれあいセンター | | 御 倉 邸 | |
|--------------|---------|-----------|-------|--------|-------|----------|--------|--------|--------|-------------|--------|-------|---------|
| 件 数 | 人 員 | 件 数 | 人 員 | 件 数 | 人 員 | 件 数 | 人 員 | 件 数 | 人 員 | 件 数 | 人 員 | 件 数 | 人 員 |
| 3,311 | 609,004 | 172 | 8,959 | 34 | 6,868 | … | 46,583 | … | 11,729 | … | 19,567 | 240 | 123,204 |
| 3,332 | 632,335 | 155 | 7,136 | 34 | 6,820 | … | 44,250 | … | 11,530 | … | 19,312 | 223 | 119,203 |
| 3,035 | 613,483 | 140 | 7,865 | 21 | 3,758 | … | 41,249 | … | 11,938 | … | 18,551 | 207 | 115,580 |
| 1,838 | 356,560 | 99 | 1,753 | - | - | … | 25,554 | … | 10,581 | … | 7,483 | 135 | 59,273 |
| 2,380 | 377,405 | 100 | 2,364 | 2 | 340 | … | 32,314 | … | 11,598 | … | 14,423 | 198 | 77,559 |

79 労働福祉施設利用状況

| 年 度 | 働く婦人の家 | | 勤労青少年ホーム | | サンライフ福島 | | サンスカイつちゆ | | |
|----------|--------|--------|----------|--------|---------|--------|----------|--------|----------|
| | 件 数 | 人 員 | 件 数 | 人 員 | 件 数 | 人 員 | 件 数 | 人 員 | |
| 平成 29 年度 | 2,832 | 20,292 | 3,851 | 33,567 | 21,634 | 75,012 | 57,325 | 60,440 | (57,235) |
| 30 年度 | 3,031 | 20,698 | 3,529 | 24,601 | 19,906 | 76,062 | 56,222 | 58,792 | (56,146) |
| 令和 元 年度 | 2,464 | 16,776 | 3,054 | 22,051 | 18,777 | 74,039 | … | … | … |
| 2 年度 | 2,039 | 19,993 | 2,499 | 14,591 | 12,397 | 43,289 | … | … | … |
| 3 年度 | 2,348 | 15,027 | 3,056 | 16,400 | 16,087 | 56,640 | … | … | … |

資料 産業雇用政策課

(注) ・サンスカイつちゆは平成31年3月末で閉館。()内は浴室利用者数である。

| スカイパーク | 吾妻の駅 こころ | 小 鳥 の 森 | ヘルシーランド 福 島 | もにわの湯 | 民 家 園 | 資料展示室 | 写真美術館 | 古関裕而 記念館 | こむこむ |
|--------|-------------|---------|----------------|--------|--------|-------|--------|-------------|---------|
| 52,190 | 229,810 | 10,144 | 123,204 | 83,312 | 35,432 | 3,403 | … | 14,570 | 274,877 |
| 46,244 | 199,368 | 10,614 | 119,203 | 83,641 | 35,875 | 1,201 | … | 15,733 | 239,232 |
| 51,983 | 204,159 | 12,327 | 115,850 | 75,101 | 33,228 | 6,551 | … | 29,513 | 217,646 |
| 28,313 | 180,660 | 9,651 | 59,273 | 51,913 | 51,566 | 731 | … | 62,635 | 67,052 |
| 25,749 | 168,044 | 11,937 | 77,559 | 62,678 | 48,145 | 4,760 | 23,947 | 18,190 | 94,607 |

| 1人当り 購買額 | 1日平均 出走頭数 | 1日平均 入場人員 |
|-------------|--------------|--------------|
| 13,025 | 174 | 11,523 |
| 11,891 | 177 | 12,056 |
| 11,164 | 173 | 11,831 |
| 14,133 | 174 | 1,081 |
| 8,838 | 175 | 5,544 |

たため、年間の開催日数は12日。

82 学校体育施設利用状況

(単位 人)

| 区 分 | 夜間照明校 | 平成29年度 | 平成30年度 | 令和元年度 | 令和2年度 | 令和3年度 |
|--------|-------|--------|--------|--------|--------|--------|
| 第一小学校 | | 12,561 | 12,129 | 11,745 | 7,354 | 18,723 |
| 第二小学校 | ○ | 25,749 | 22,003 | 21,743 | 5,180 | 5,218 |
| 第三小学校 | ○ | 16,279 | 14,857 | 8,834 | 9,604 | 10,179 |
| 第四小学校 | ○ | 30,276 | 27,254 | 26,481 | 10,012 | 17,567 |
| 清明小学校 | | 1,969 | 2,267 | 4,550 | 1,457 | 1,635 |
| 三河台小学校 | | 10,501 | 11,346 | 7,877 | 7,684 | 27,055 |
| 森合小学校 | ○ | 21,870 | 12,811 | 11,025 | 7,071 | 9,687 |
| 渡利小学校 | | 20,067 | 17,223 | 16,122 | 17,168 | 13,798 |
| 南向台小学校 | | 11,314 | 14,955 | 17,411 | 7,468 | 11,887 |
| 杉妻小学校 | ○ | 29,895 | 28,363 | 24,687 | 38,874 | 20,690 |
| 蓬萊小学校 | | 11,278 | 8,799 | 4,873 | 4,262 | 1,728 |
| 蓬萊東小学校 | | 26,002 | 18,427 | 21,017 | 9,225 | 19,710 |
| 清水小学校 | | 27,722 | 3,870 | 11,609 | 4,589 | 8,969 |
| 北沢又小学校 | ○ | 27,508 | 26,790 | 20,322 | 11,880 | 9,318 |
| 御山小学校 | | 22,923 | 22,923 | 24,016 | 7,159 | 11,911 |
| 岡山小学校 | ○ | 16,127 | 16,384 | 6,767 | 7,579 | 9,251 |
| 鎌田小学校 | | 19,431 | 16,760 | 19,172 | 7,106 | 13,056 |
| 月輪小学校 | | 9,701 | 6,323 | 4,069 | 2,724 | 3,365 |
| 瀬上小学校 | | 9,417 | 9,115 | 10,716 | 6,422 | 8,255 |
| 余目小学校 | | 15,859 | 8,421 | 8,770 | 3,948 | 6,570 |
| 矢野目小学校 | ○ | 24,088 | 16,970 | 48,544 | 5,115 | 6,152 |
| 大笹生小学校 | | 6,420 | 3,795 | 6,299 | 4,154 | 5,810 |
| 笹谷小学校 | | 13,222 | 13,109 | 8,655 | 8,040 | 9,031 |
| 吉井田小学校 | | 10,207 | 12,279 | 11,182 | 13,374 | 11,912 |
| 土湯小学校 | | 108 | 63 | … | … | … |
| 荒井小学校 | | 24,931 | 18,021 | 13,718 | 9,336 | 12,161 |
| 立子山小学校 | | 5,065 | 5,121 | 4,966 | 2,613 | 3,279 |
| 佐倉小学校 | | 12,404 | 10,540 | 7,328 | 4,220 | 4,909 |
| 佐原小学校 | | 4,497 | 3,924 | 3,619 | 3,833 | 2,056 |
| 飯坂小学校 | | 10,957 | 9,470 | 2,631 | 4,559 | 4,648 |
| 中野小学校 | | 4,961 | 4,506 | 5,972 | 920 | 1,095 |
| 平野小学校 | | 19,214 | 17,700 | 18,599 | 9,873 | 14,247 |
| 湯野小学校 | | 6,693 | 6,285 | 11,704 | 2,701 | 3,623 |
| 東湯野小学校 | | 2,904 | 3,135 | 4,285 | 1,854 | 2,016 |
| 茂庭小学校 | | 634 | … | … | … | … |
| 松川小学校 | | 21,724 | 25,514 | 23,230 | 7,540 | 7,760 |
| 水原小学校 | | 4,940 | 8,459 | 10,734 | 4,290 | 6,124 |
| 金谷川小学校 | | 14,679 | 17,451 | 20,314 | 7,375 | 6,483 |
| 下川崎小学校 | | 9,358 | 15,145 | 13,137 | 4,690 | 5,563 |
| 鳥川小学校 | | 19,160 | 15,301 | 7,440 | 8,774 | 11,959 |
| 大森小学校 | | 14,929 | 27,683 | 28,748 | 16,955 | 21,398 |
| 平田小学校 | | 11,007 | 14,244 | 17,293 | 8,178 | 4,112 |
| 平石小学校 | | 8,933 | 9,208 | 13,826 | 6,091 | 11,868 |
| 野田小学校 | | 8,173 | 8,173 | 9,097 | 3,654 | 4,803 |
| 庭坂小学校 | | 23,268 | 21,183 | 15,269 | 6,948 | 12,225 |
| 庭塚小学校 | | 15,361 | 15,898 | 13,900 | 7,704 | 8,416 |
| 水保小学校 | | 7,115 | 9,006 | 6,633 | 2,572 | 2,603 |
| 飯野小学校 | | 11,814 | 17,126 | 17,280 | 8,260 | 7,484 |
| 大久保小学校 | | 15,670 | 4,560 | 4,838 | 3,021 | … |
| 青木小学校 | | 13,522 | 10,859 | 8,007 | 2,827 | … |

(つづき)

| 区 分 | 夜間照明校 | 平成29年度 | 平成30年度 | 令和元年度 | 令和2年度 | 令和3年度 |
|---------|-------|--------|--------|--------|--------|--------|
| 第一中学校 | | 11,521 | 11,521 | 10,600 | 2,775 | 6,715 |
| 第二中学校 | | 3,756 | 3,318 | 4,768 | 1,968 | 2,242 |
| 第三中学校 | | 6,919 | 8,119 | 5,468 | 664 | 6,306 |
| 第四中学校 | | 6,721 | 5,776 | 5,594 | 1,548 | 2,524 |
| 岳陽中学校 | ○ | 6,732 | 6,537 | 6,410 | 3,218 | 4,574 |
| 渡利中学校 | ○ | 7,634 | 6,941 | 5,550 | 1,031 | 1,265 |
| 蓬萊中学校 | ○ | 8,506 | 7,359 | 7,444 | 1,304 | 2,113 |
| 清水中学校 | ○ | 11,404 | 8,945 | 6,921 | 3,092 | 4,190 |
| 信陵中学校 | ○ | 14,318 | 8,793 | 9,463 | 3,644 | 3,517 |
| 北信中学校 | ○ | 10,645 | 9,601 | 6,228 | 3,966 | 4,718 |
| 西信中学校 | ○ | 4,619 | 4,920 | 6,904 | 3,947 | 5,324 |
| 立子山中学校 | ○ | 5,123 | 4,302 | 3,289 | 3,777 | … |
| 大鳥中学校 | ○ | 6,961 | 5,915 | 7,792 | 3,927 | 4,734 |
| 平野中学校 | ○ | 10,405 | 10,717 | 10,132 | 2,543 | 4,853 |
| 西根中学校 | | 3,180 | 3,762 | 4,634 | 2,198 | 1,910 |
| 松陵中学校 | ○ | 10,778 | 11,048 | 10,239 | 5,370 | 8,259 |
| 信夫中学校 | ○ | 13,078 | 15,155 | 15,800 | 11,559 | 15,697 |
| 野田中学校 | ○ | 11,761 | 9,853 | 9,953 | 5,561 | 6,061 |
| 吾妻中学校 | ○ | 2,743 | 1,980 | 940 | 421 | 912 |
| 飯野中学校 | | 3,178 | 4,140 | 3,782 | 1,786 | 1,096 |
| ふくしま 支援 | | 707 | 631 | 721 | 641 | 1,252 |

資料 教育施設管理課

(注) ・○は夜間照明設置校である。

- ・土湯小学校は令和元年度での休校、令和2年度での廃校に伴い学校施設開放廃止。
- ・茂庭小学校は平成26年度から学校施設開放開始したが、平成29年度での廃校に伴い学校施設開放廃止。
- ・大久保小学校は令和2年度での廃校に伴い学校施設開放廃止。
- ・青木小学校は令和2年度での廃校に伴い学校施設開放廃止。
- ・立子山中学校は令和2年度での休校、令和3年度での廃校に伴い学校施設開放廃止。

83 市指定文化財

(令和4年5月1日現在)

| 種 別 | 件 数 |
|---------|-----|
| 有形文化財 | 41 |
| 有形民俗文化財 | 6 |
| 無形民俗文化財 | 3 |
| 史跡及び名勝 | 4 |
| 史 跡 | 2 |
| 名 勝 | 2 |
| 天然記念物 | 16 |
| 計 | 74 |

資料 文化振興課

84 国・県指定文化財 (認定を含む)

(令和4年5月1日現在)

| 種 別 | 件 数 | |
|------------|-----|-----|
| | 国指定 | 県指定 |
| 重要文化財 | 6 | 18 |
| 重要有形民俗文化財 | - | 2 |
| 重要無形民俗文化財 | 1 | 2 |
| 史 跡 | 4 | 2 |
| 名勝および天然記念物 | - | 1 |
| 天 然 記 念 物 | 2 | 2 |
| 特別天然記念物 | 1 | - |
| 登録有形文化財 | 65 | - |
| 重要美術品(認定) | 2 | - |
| 計 | 81 | 27 |

資料 文化振興課

85 街頭補導実施状況

| 年 度 | 補導実施回数 | 補導人員 |
|--------|--------|-------|
| 平成29年度 | 395 | 1,708 |
| 30年度 | 396 | 1,653 |
| 令和元年度 | 393 | 1,634 |
| 2年度 | 327 | 1,352 |
| 3年度 | 323 | 1,417 |

資料 こども政策課

86 体育施設利用状況

(単位 人)

| 年 度 | 総 数 | 国体記念体育館 | 福島市体育館・武道場 | 信夫ヶ丘競技場 | 信夫ヶ丘球場 | 庭 球 場 |
|--------|-----------|---------|------------|---------|--------|---------|
| 平成29年度 | 1,412,160 | 330,076 | … | 91,102 | 30,247 | 163,188 |
| 30年度 | 1,398,307 | 312,322 | 38,690 | 101,306 | 29,246 | 157,953 |
| 令和元年度 | 1,362,203 | 297,003 | 98,628 | 106,377 | 850 | 150,050 |
| 2年度 | 887,340 | 127,628 | 96,064 | 48,006 | 10,986 | 128,900 |
| 3年度 | 1,075,691 | 163,675 | 190,008 | 37,677 | 14,389 | 121,365 |

| 年 度 | 中央市民プール | 森合市民プール | クレール射撃場 | 南体育館 | 東部体育館 | 西部体育館 |
|--------|---------|---------|---------|--------|--------|--------|
| 平成29年度 | 2,229 | 22,341 | 3,263 | 46,858 | 49,374 | 49,103 |
| 30年度 | 3,817 | 26,766 | 3,043 | 43,373 | 45,305 | 42,753 |
| 令和元年度 | 3,702 | 18,331 | 2,856 | 42,598 | 44,580 | 42,166 |
| 2年度 | 2,677 | 15,278 | 2,519 | 29,902 | 34,721 | 26,204 |
| 3年度 | 4,615 | 13,541 | 2,904 | 36,809 | 42,417 | 24,229 |

| 年 度 | 弓 道 場 | 相 撲 場 | 飯坂野球場 | 飯坂武道場 | 十六沼公園 | 十六沼公園サッカー場 |
|--------|--------|-------|-------|--------|---------|------------|
| 平成29年度 | 18,661 | 1,255 | 7,111 | 13,242 | 145,900 | 166,791 |
| 30年度 | 18,038 | 910 | 7,488 | 13,270 | 143,077 | 165,181 |
| 令和元年度 | 11,436 | 1,030 | 7,783 | 12,719 | 143,335 | 148,338 |
| 2年度 | 10,167 | 820 | 4,094 | 8,359 | 72,715 | 101,957 |
| 3年度 | 15,071 | 975 | 3,849 | 10,955 | 79,027 | 126,609 |

| 年 度 | 十六沼公園スケートボードパーク | サイクリングハウス自転車利用 | 荒川運動公園 | 松川運動公園 | 須川運動公園 | 信夫ヶ丘緑地公園 |
|--------|-----------------|----------------|--------|--------|--------|----------|
| 平成29年度 | 1,030 | 26 | 38,969 | 23,697 | 6,228 | 30,917 |
| 30年度 | 1,955 | 51 | 31,566 | 24,094 | 5,100 | 25,643 |
| 令和元年度 | 1,139 | 17 | 29,778 | 22,118 | 4,975 | 13,386 |
| 2年度 | 1,256 | 12 | 1,567 | 13,090 | 6,401 | 10,970 |
| 3年度 | 1,454 | 20 | 19,160 | 14,446 | 5,229 | 12,968 |

| 年 度 | 長老橋運動公園 | 湯野地区体育館 | 平野地区運動場 | 渡利地区体育館 | 清沢地区体育館 | 松川地区体育館 |
|--------|---------|---------|---------|---------|---------|---------|
| 平成29年度 | 4,421 | 25,441 | 2,547 | 13,690 | 7,417 | 24,142 |
| 30年度 | 4,580 | 24,874 | 1,969 | … | 12,197 | 19,841 |
| 令和元年度 | 4,379 | 18,416 | 4,787 | … | 12,860 | 13,219 |
| 2年度 | 3,928 | 11,448 | 4,514 | … | 11,172 | 10,288 |
| 3年度 | 3,362 | 2,835 | 4,599 | … | 12,117 | 12,642 |

| 年 度 | 下川崎地区運動場 | 野田地区運動場 | 上鳥渡地区運動場 | 庭坂簡易運動場 | 蓬萊中央公園 | 千貫森庭球場 |
|--------|----------|---------|----------|---------|--------|--------|
| 平成29年度 | 8,116 | 780 | 2,003 | 84 | 20,218 | 4,773 |
| 30年度 | 7,894 | 1,058 | 1,931 | 40 | 16,265 | 6,063 |
| 令和元年度 | 7,776 | 1,511 | 1,975 | 30 | 12,438 | 6,193 |
| 2年度 | 5,288 | 579 | 646 | - | 8,878 | 6,179 |
| 3年度 | 6,360 | 800 | 622 | - | 9,290 | 5,965 |

| 年 度 | 飯野野球場 | 飯野地区体育館 | 飯野地区運動場 | パークゴルフ場 | 十六沼公園屋根付運動場 |
|--------|-------|---------|---------|---------|-------------|
| 平成29年度 | 2,165 | 7,040 | … | 26,643 | 21,072 |
| 30年度 | 2,849 | 7,105 | … | 28,309 | 22,385 |
| 令和元年度 | 6,819 | 10,031 | … | 28,419 | 30,155 |
| 2年度 | 3,380 | 12,924 | 1,312 | 23,333 | 29,178 |
| 3年度 | 5,270 | 14,996 | 1,582 | 21,780 | 32,079 |

資料 スポーツ振興課、観光交流推進室

(注) ・福島市体育館・武道場は平成30年10月より供用開始。

・十六沼公園サッカー場は、令和元年度分以降、令和元年10月に供用開始した天然芝コートの利用分も含む。

・令和3年度の湯野地区体育館は、福島県沖地震により体育館の利用を休止したため、隣接する運動場の利用者数のみ。

また、体育館は令和3年度をもって廃止し、現在の施設名は「湯野地区運動場」となっている。

・渡利地区体育館は、平成29年度末をもって廃止。

・庭坂簡易運動場は、専用使用申請に基づく利用人数。

・飯野地区運動場は、令和2年6月より利用再開。以前は仮設住宅用地として利用されていた。

87 小・中学生の平均体位

(単位 cm、kg)

| 区 分 ・ 年 | 小 学 校 | | | | | | | | | | | | |
|---------|-------|-------|-------|-------|-------|-------|-------|-------|-------|-------|-------|-------|-------|
| | 6 歳 | | 7 歳 | | 8 歳 | | 9 歳 | | 10 歳 | | 11 歳 | | |
| | 男 | 女 | 男 | 女 | 男 | 女 | 男 | 女 | 男 | 女 | 男 | 女 | |
| 身 長 | 平成29年 | 116.4 | 115.6 | 122.2 | 121.2 | 128.2 | 127.3 | 133.4 | 133.3 | 139.1 | 140.1 | 145.7 | 146.9 |
| | 30年 | 116.2 | 115.6 | 122.4 | 121.5 | 128.2 | 127.0 | 133.6 | 133.5 | 139.0 | 140.1 | 145.5 | 146.7 |
| | 令和元年 | 116.0 | 115.6 | 122.1 | 121.5 | 128.1 | 127.5 | 133.5 | 133.1 | 139.2 | 140.2 | 145.1 | 146.5 |
| | 2年 | 117.5 | 116.5 | 122.8 | 122.3 | 128.6 | 128.5 | 134.1 | 134.5 | 139.7 | 140.9 | 146.1 | 147.2 |
| | 3年 | 116.7 | 115.5 | 122.6 | 121.7 | 127.6 | 127.5 | 133.3 | 134.1 | 139.1 | 141.2 | 145.6 | 146.7 |
| 体 重 | 平成29年 | 21.6 | 21.1 | 24.3 | 25.2 | 27.7 | 26.7 | 31.0 | 30.4 | 35.1 | 34.5 | 39.4 | 39.6 |
| | 30年 | 21.5 | 21.1 | 24.3 | 23.7 | 27.5 | 26.5 | 31.1 | 30.2 | 34.7 | 34.4 | 39.3 | 39.3 |
| | 令和元年 | 21.3 | 21.0 | 24.2 | 23.8 | 27.7 | 26.8 | 31.3 | 30.0 | 35.2 | 34.5 | 39.1 | 39.2 |
| | 2年 | 22.0 | 21.3 | 24.8 | 24.2 | 28.4 | 27.9 | 32.2 | 31.2 | 35.8 | 35.2 | 40.6 | 39.8 |
| | 3年 | 21.8 | 21.3 | 24.6 | 23.8 | 27.8 | 27.2 | 31.8 | 31.1 | 35.8 | 35.5 | 40.1 | 39.7 |

| 区 分 ・ 年 | 中 学 校 | | | | | | |
|---------|-------|-------|-------|-------|-------|-------|-------|
| | 12 歳 | | 13 歳 | | 14 歳 | | |
| | 男 | 女 | 男 | 女 | 男 | 女 | |
| 身 長 | 平成29年 | 152.9 | 151.7 | 160.3 | 154.9 | 165.6 | 156.3 |
| | 30年 | 153.2 | 151.8 | 160.1 | 154.7 | 165.6 | 156.6 |
| | 令和元年 | 152.8 | 151.7 | 160.3 | 154.8 | 165.2 | 156.3 |
| | 2年 | 154.0 | 152.0 | 161.2 | 154.9 | 166.1 | 156.4 |
| | 3年 | 153.8 | 151.9 | 160.3 | 154.6 | 165.7 | 156.3 |
| 体 重 | 平成29年 | 44.3 | 44.2 | 49.9 | 47.6 | 54.9 | 50.6 |
| | 30年 | 44.7 | 44.4 | 49.5 | 47.7 | 55.0 | 50.5 |
| | 令和元年 | 44.9 | 44.0 | 49.6 | 48.0 | 54.5 | 50.3 |
| | 2年 | 46.3 | 44.7 | 51.4 | 48.2 | 55.5 | 50.9 |
| | 3年 | 46.2 | 44.7 | 50.3 | 48.0 | 55.0 | 50.5 |

資料 学校教育課

88 観光入込客数

(単位 人)

| 年 | 総 数 | 飯坂温泉 | 土湯温泉 | 高湯温泉 | そ の 他 |
|----------|-----------|---------|---------|---------|-----------|
| 平 成 29 年 | 6,553,071 | 854,397 | 311,329 | 175,455 | 5,211,890 |
| 30 年 | 6,049,311 | 823,394 | 345,985 | 159,349 | 4,720,583 |
| 令 和 元 年 | 6,022,318 | 767,434 | 324,896 | 164,730 | 4,765,258 |
| 2 年 | 3,908,824 | 490,903 | 205,390 | 134,982 | 3,077,549 |
| 3 年 | 3,691,588 | 391,786 | 202,095 | 127,208 | 2,970,499 |

資料 観光交流推進室

- (注) ・その他には、磐梯吾妻スカイライン、吾妻高原スカイランド、吾妻山（登山）等の各行楽地を含む。
 ・土湯温泉には土湯峠地区を含む。
 ・高湯温泉にはあつたか湯入込を含む。

(余白)