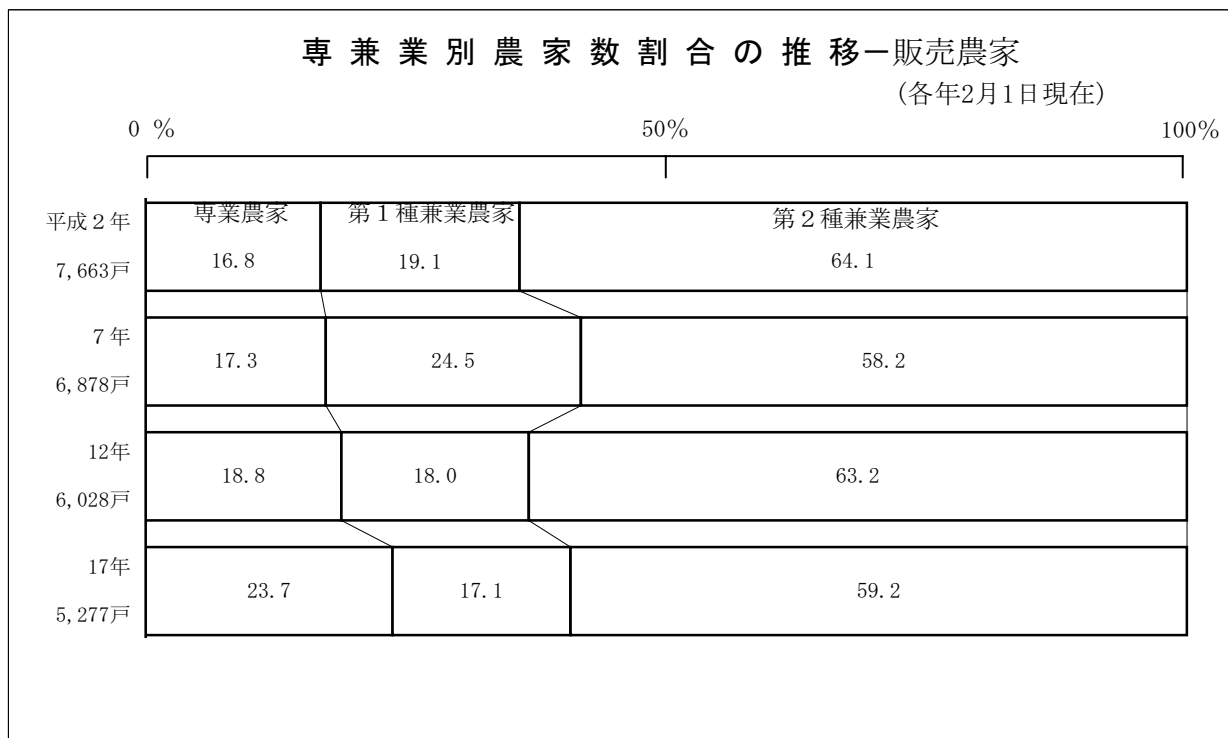
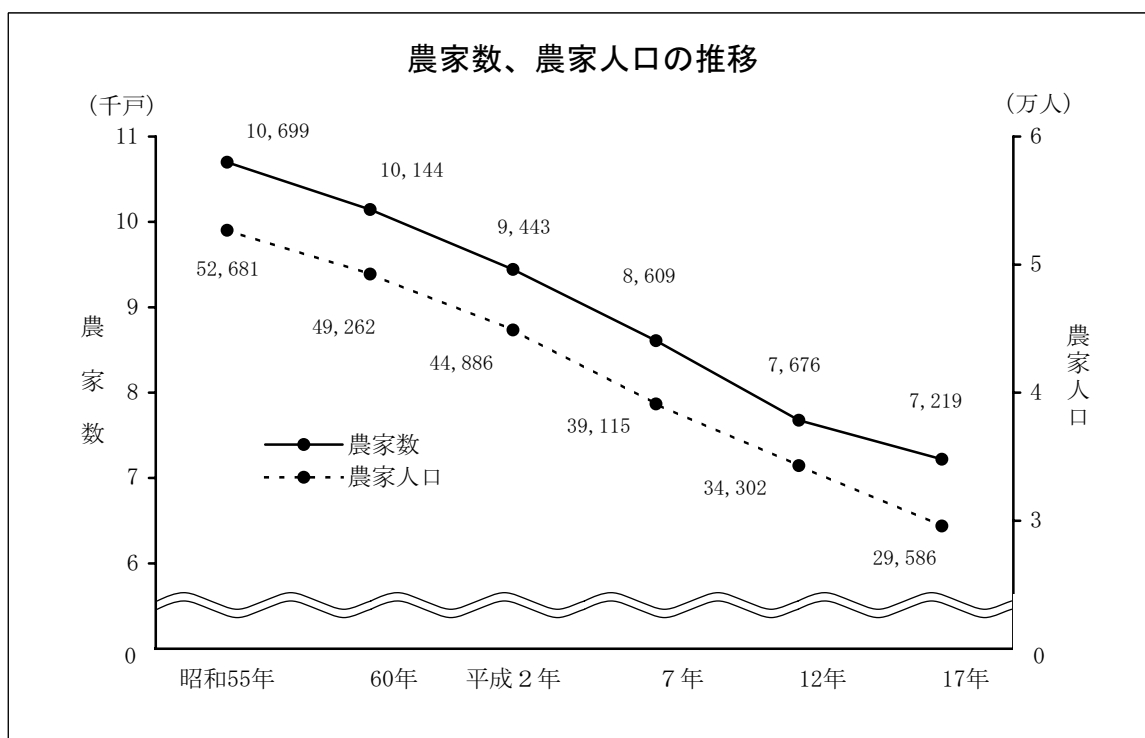

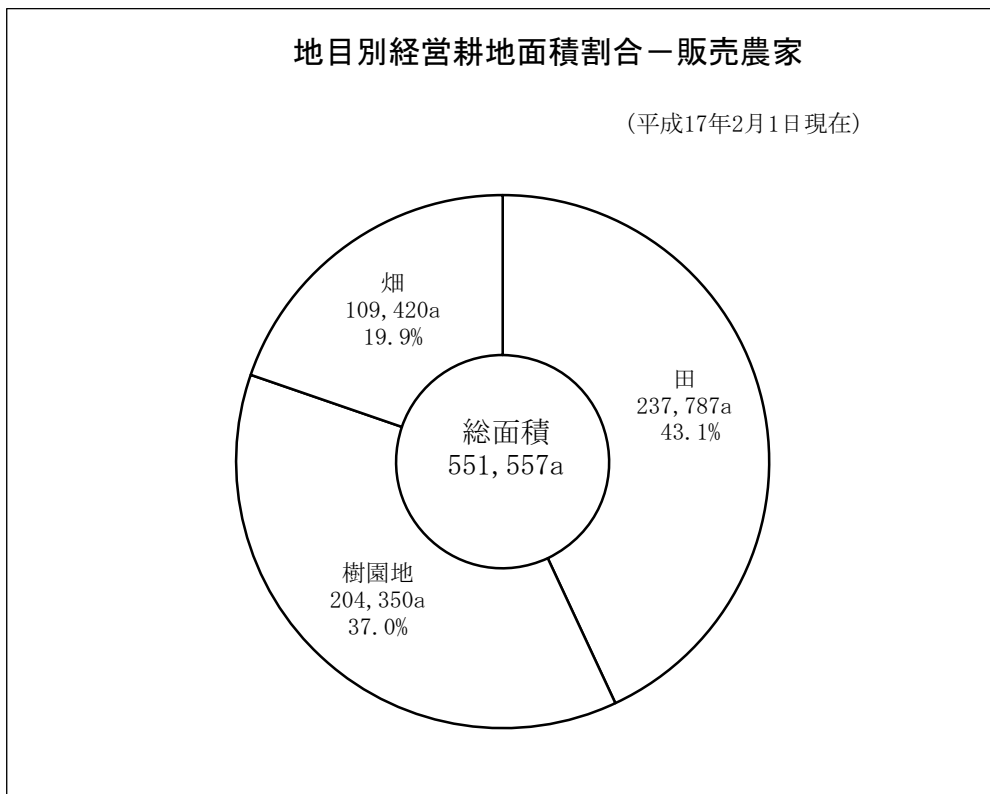


4 農 林 業





市の鳥・シジュウカラ

昭和62年3月制定
 市制施行80周年を記念し制定されました。四季を通じて市内に生息し、身近に見られ、他の鳥と識別しやすく、広く市民に親しまれている鳥です。また、福島市の良好な自然環境を象徴する鳥としてふさわしいものです。

4 農 林 業

17 農林業センサス

17-1 地区別専業・兼業別農家数及び経営耕地面積規模別農家数

(単位 戸)

| 年 地 区 | 総農家数 | 販 売 農 家 | | | | 自給的農家 | 総 数 |
|-----------|-------|---------|---------|-------|-------|-------|-------|
| | | 専業農家 | 兼 業 農 家 | | | | |
| | | | 計 | 第1種兼業 | 第2種兼業 | | |
| 平成 2 年 | 9,443 | 1,290 | 6,373 | 1,462 | 4,911 | 1,780 | 7,663 |
| 7 年 | 8,609 | 1,191 | 5,687 | 1,685 | 4,002 | 1,731 | 6,878 |
| 12 年 | 7,676 | 1,134 | 4,894 | 1,086 | 3,808 | 1,648 | 6,028 |
| 17 年 | 7,219 | 1,248 | 4,029 | 904 | 3,125 | 1,942 | 5,277 |
| 中 央 | 61 | 10 | 24 | 2 | 22 | 27 | 34 |
| 中 央 | 39 | 6 | 12 | 1 | 11 | 21 | 18 |
| 野 田 町 | 22 | 4 | 12 | 1 | 11 | 6 | 16 |
| 渡 利 | 141 | 19 | 55 | 8 | 47 | 67 | 74 |
| 杉 妻 | 99 | 18 | 40 | 3 | 37 | 41 | 58 |
| 蓬 萊 | 91 | 8 | 49 | 1 | 48 | 34 | 57 |
| 清 水 | 213 | 36 | 113 | 18 | 95 | 64 | 149 |
| 東 部 | 494 | 86 | 206 | 56 | 150 | 202 | 292 |
| 岡 山 | 297 | 52 | 114 | 39 | 75 | 131 | 166 |
| 大 波 | 151 | 13 | 77 | 5 | 72 | 61 | 90 |
| 鎌 田 の 一 部 | 46 | 21 | 15 | 12 | 3 | 10 | 36 |
| 北 信 | 480 | 108 | 219 | 65 | 154 | 153 | 327 |
| 鎌 田 | 124 | 25 | 52 | 12 | 40 | 47 | 77 |
| 瀬 上 | 88 | 22 | 37 | 11 | 26 | 29 | 59 |
| 余 目 | 268 | 61 | 130 | 42 | 88 | 77 | 191 |
| 信 大 笹 | 629 | 144 | 350 | 121 | 229 | 135 | 494 |
| 笹 生 谷 | 384 | 88 | 216 | 77 | 139 | 80 | 304 |
| 吉 井 田 | 245 | 56 | 134 | 44 | 90 | 55 | 190 |
| 井 西 | 219 | 32 | 123 | 24 | 99 | 64 | 155 |
| 荒 井 | 565 | 90 | 335 | 33 | 302 | 140 | 425 |
| 佐 倉 | 225 | 42 | 142 | 17 | 125 | 41 | 184 |
| 土 湯 | 340 | 48 | 193 | 16 | 177 | 99 | 241 |
| 立 子 | 23 | 1 | 6 | 1 | 5 | 16 | 7 |
| 飯 山 | 213 | 18 | 109 | 11 | 98 | 86 | 127 |
| 飯 坂 | 1,087 | 241 | 570 | 201 | 369 | 276 | 811 |
| 飯 坂 | 136 | 28 | 69 | 15 | 54 | 39 | 97 |
| 平 野 | 362 | 68 | 201 | 63 | 138 | 93 | 269 |
| 中 野 | 128 | 31 | 63 | 25 | 38 | 34 | 94 |
| 湯 野 | 274 | 80 | 130 | 67 | 63 | 64 | 210 |
| 東 湯 野 | 107 | 27 | 64 | 25 | 39 | 16 | 91 |
| 茂 庭 | 80 | 7 | 43 | 6 | 37 | 30 | 50 |
| 信 夫 | 812 | 126 | 508 | 65 | 443 | 178 | 634 |
| 大 森 | 191 | 20 | 115 | 12 | 103 | 56 | 135 |
| 鳥 川 | 252 | 40 | 169 | 21 | 148 | 43 | 209 |
| 平 田 | 369 | 66 | 224 | 32 | 192 | 79 | 290 |
| 松 川 | 908 | 90 | 616 | 81 | 535 | 202 | 706 |
| 松 川 | 198 | 20 | 129 | 22 | 107 | 49 | 149 |
| 金 谷 川 | 332 | 31 | 221 | 32 | 189 | 80 | 252 |
| 水 原 | 222 | 32 | 164 | 19 | 145 | 26 | 196 |
| 下 川 崎 | 156 | 7 | 102 | 8 | 94 | 47 | 109 |
| 吾 妻 | 1,184 | 221 | 706 | 214 | 492 | 257 | 927 |
| 野 田 | 410 | 96 | 228 | 87 | 141 | 86 | 324 |
| 庭 坂 | 263 | 49 | 154 | 43 | 111 | 60 | 203 |
| 庭 塚 | 212 | 40 | 131 | 30 | 101 | 41 | 171 |
| 水 保 | 299 | 36 | 193 | 54 | 139 | 70 | 229 |

資料 農業センサス、世界農林業センサス

(各年2月1日現在)

| 經營耕地面積規模別農家数 | | | | | | | |
|--------------|--------------|--------------|--------------|------------|------------|------------|-----------|
| 販 売 農 家 | | | | | | | |
| 0.3ha未満 | 0.3~0.5 | 0.5~1.0 | 1.0~1.5 | 1.5~2.0 | 2.0~3.0 | 3.0~5.0 | 5.0ha以上 |
| 71 | 1,547 | 2,861 | 1,674 | 795 | 559 | 127 | 29 |
| 73 | 1,524 | 2,619 | 1,348 | 708 | 458 | 121 | 27 |
| 66 | 1,316 | 2,357 | 1,137 | 598 | 408 | 120 | 26 |
| 49 | 1,215 | 1,974 | 1,008 | 491 | 385 | 113 | 42 |
| 4 | 12 | 13 | 1 | 1 | 2 | 1 | - |
| 4 | 8 | 6 | - | - | - | - | - |
| - | 4 | 7 | 1 | 1 | 2 | 1 | - |
| - | 33 | 26 | 3 | 3 | 2 | 6 | 1 |
| 1 | 17 | 27 | 13 | - | - | - | - |
| - | 25 | 28 | 2 | 2 | - | - | - |
| 6 | 37 | 52 | 31 | 9 | 8 | 5 | 1 |
| 8 | 98 | 126 | 42 | 15 | 3 | - | - |
| 7 | 51 | 72 | 29 | 6 | 1 | - | - |
| 1 | 37 | 37 | 8 | 5 | 2 | - | - |
| - | 10 | 17 | 5 | 4 | - | - | - |
| 5 | 79 | 117 | 53 | 40 | 26 | 4 | 3 |
| 2 | 14 | 34 | 15 | 8 | 3 | - | 1 |
| 1 | 25 | 12 | 6 | 6 | 7 | 2 | - |
| 2 | 40 | 71 | 32 | 26 | 16 | 2 | 2 |
| 8 | 93 | 188 | 98 | 55 | 41 | 6 | 5 |
| 6 | 53 | 123 | 51 | 41 | 26 | 3 | 1 |
| 2 | 40 | 65 | 47 | 14 | 15 | 3 | 4 |
| 1 | 43 | 62 | 31 | 11 | 7 | - | - |
| 2 | 89 | 168 | 84 | 41 | 32 | 7 | 2 |
| 2 | 35 | 65 | 39 | 20 | 18 | 4 | 1 |
| - | 54 | 103 | 45 | 21 | 14 | 3 | 1 |
| - | 2 | 1 | 2 | - | 1 | 1 | - |
| - | 61 | 44 | 14 | 3 | 2 | 3 | - |
| 8 | 159 | 240 | 156 | 103 | 107 | 31 | 7 |
| 1 | 31 | 38 | 15 | 4 | 6 | 2 | - |
| 2 | 54 | 85 | 52 | 35 | 28 | 12 | 1 |
| 3 | 17 | 31 | 22 | 11 | 8 | 2 | - |
| 1 | 31 | 38 | 36 | 39 | 48 | 13 | 4 |
| - | 14 | 23 | 23 | 11 | 17 | 1 | 2 |
| 1 | 12 | 25 | 8 | 3 | - | 1 | - |
| 2 | 137 | 266 | 130 | 42 | 34 | 16 | 7 |
| 1 | 32 | 60 | 33 | 4 | 3 | 2 | - |
| - | 50 | 78 | 43 | 19 | 12 | 5 | 2 |
| 1 | 55 | 128 | 54 | 19 | 19 | 9 | 5 |
| - | 157 | 267 | 150 | 56 | 42 | 22 | 12 |
| - | 29 | 48 | 41 | 13 | 10 | 7 | 1 |
| - | 57 | 104 | 48 | 20 | 10 | 9 | 4 |
| - | 37 | 66 | 44 | 21 | 17 | 5 | 6 |
| - | 34 | 49 | 17 | 2 | 5 | 1 | 1 |
| 4 | 173 | 349 | 198 | 110 | 78 | 11 | 4 |
| 3 | 64 | 107 | 65 | 50 | 31 | 4 | - |
| - | 23 | 98 | 48 | 22 | 10 | 2 | - |
| 1 | 30 | 70 | 39 | 10 | 16 | 3 | 2 |
| - | 56 | 74 | 46 | 28 | 21 | 2 | 2 |

4 農 林 業

17-2 地区, 就業状態, 男女別農家人口(世帯員数)

(単位 人)

| 年 地 区 | 農 家 人 口 (農家の世帯員数) | | | 1 5 歳未満世帯員数 | | | 1 5 歳以上世帯員数 | | | 自営農業だけに 従事した人 | |
|-----------|----------------------|--------|--------|-------------|-------|-------|-------------|--------|--------|------------------|-------|
| | 計 | 男 | 女 | 計 | 男 | 女 | 計 | 男 | 女 | 計 | 男 |
| | | | | | | | | | | | |
| 平成 2 年 | 44,886 | 21,974 | 22,912 | 7,868 | 3,965 | 3,903 | 37,018 | 18,009 | 19,009 | 12,573 | 5,159 |
| 7 年 | 39,115 | 19,210 | 19,905 | 5,456 | 2,738 | 2,718 | 33,659 | 16,472 | 17,187 | 10,328 | 4,499 |
| 12 年 | 34,302 | 16,909 | 17,393 | 4,129 | 2,089 | 2,040 | 30,173 | 14,820 | 15,353 | 10,238 | 4,556 |
| 17 年 | 29,586 | 14,576 | 15,010 | ... | ... | ... | ... | ... | ... | ... | ... |
| 販売農家 | 22,949 | 11,364 | 11,585 | 2,332 | 1,190 | 1,142 | 20,617 | 10,174 | 10,443 | 8,591 | 3,926 |
| 中 央 | 136 | 74 | 62 | 16 | 8 | 8 | 120 | 66 | 54 | 53 | 27 |
| 中 央 | 65 | 37 | 28 | 6 | 3 | 3 | 59 | 34 | 25 | 33 | 20 |
| 野 田 町 | 71 | 37 | 34 | 10 | 5 | 5 | 61 | 32 | 29 | 20 | 7 |
| 渡 利 | 330 | 160 | 170 | 39 | 17 | 22 | 291 | 143 | 148 | 133 | 58 |
| 杉 妻 | 264 | 138 | 126 | 23 | 13 | 10 | 241 | 125 | 116 | 111 | 49 |
| 蓬 菜 | 217 | 110 | 107 | 20 | 14 | 6 | 197 | 96 | 101 | 73 | 28 |
| 清 水 | 635 | 314 | 321 | 55 | 29 | 26 | 580 | 285 | 295 | 243 | 107 |
| 東 部 | 1,246 | 622 | 624 | 129 | 62 | 67 | 1,117 | 560 | 557 | 523 | 251 |
| 岡 山 | 681 | 334 | 347 | 55 | 24 | 31 | 626 | 310 | 316 | 318 | 154 |
| 大 波 | 404 | 210 | 194 | 45 | 27 | 18 | 359 | 183 | 176 | 121 | 53 |
| 鎌 田 の 一 部 | 161 | 78 | 83 | 29 | 11 | 18 | 132 | 67 | 65 | 84 | 44 |
| 北 信 | 1,453 | 715 | 738 | 173 | 99 | 74 | 1,280 | 616 | 664 | 614 | 297 |
| 鎌 田 | 336 | 170 | 166 | 34 | 19 | 15 | 302 | 151 | 151 | 143 | 71 |
| 瀬 上 | 237 | 114 | 123 | 19 | 9 | 10 | 218 | 105 | 113 | 93 | 47 |
| 余 目 | 880 | 431 | 449 | 120 | 71 | 49 | 760 | 360 | 400 | 378 | 179 |
| 信 陵 | 2,109 | 1,053 | 1,056 | 215 | 111 | 104 | 1,894 | 942 | 952 | 861 | 397 |
| 大 笹 | 1,340 | 678 | 662 | 149 | 75 | 74 | 1,191 | 603 | 588 | 549 | 259 |
| 笹 谷 | 769 | 375 | 394 | 66 | 36 | 30 | 703 | 339 | 364 | 312 | 138 |
| 吉 井 田 | 687 | 335 | 352 | 79 | 44 | 35 | 608 | 291 | 317 | 255 | 115 |
| 西 | 1,773 | 873 | 900 | 182 | 95 | 87 | 1,591 | 778 | 813 | 613 | 259 |
| 荒 井 | 782 | 385 | 397 | 71 | 38 | 33 | 711 | 347 | 364 | 267 | 110 |
| 佐 倉 | 991 | 488 | 503 | 111 | 57 | 54 | 880 | 431 | 449 | 346 | 149 |
| 土 湯 | 28 | 11 | 17 | 4 | 1 | 3 | 24 | 10 | 14 | 9 | 3 |
| 立 子 | 546 | 266 | 280 | 44 | 15 | 29 | 502 | 251 | 251 | 150 | 68 |
| 飯 坂 | 3,558 | 1,759 | 1,799 | 360 | 174 | 186 | 3,198 | 1,585 | 1,613 | 1,483 | 732 |
| 飯 坂 | 400 | 207 | 193 | 36 | 19 | 17 | 364 | 188 | 176 | 159 | 86 |
| 平 野 | 1,207 | 599 | 608 | 117 | 59 | 58 | 1,090 | 540 | 550 | 485 | 233 |
| 中 野 | 375 | 184 | 191 | 38 | 18 | 20 | 337 | 166 | 171 | 150 | 77 |
| 湯 野 | 962 | 461 | 501 | 105 | 48 | 57 | 857 | 413 | 444 | 435 | 212 |
| 東 湯 野 | 405 | 201 | 204 | 37 | 17 | 20 | 368 | 184 | 184 | 178 | 93 |
| 茂 庭 | 209 | 107 | 102 | 27 | 13 | 14 | 182 | 94 | 88 | 76 | 31 |
| 信 夫 | 2,775 | 1,362 | 1,413 | 245 | 122 | 123 | 2,530 | 1,240 | 1,290 | 925 | 402 |
| 大 森 | 581 | 292 | 289 | 36 | 19 | 17 | 545 | 273 | 272 | 186 | 84 |
| 鳥 川 | 944 | 454 | 490 | 100 | 42 | 58 | 844 | 412 | 432 | 331 | 137 |
| 平 田 | 1,250 | 616 | 634 | 109 | 61 | 48 | 1,141 | 555 | 586 | 408 | 181 |
| 松 川 | 3,300 | 1,645 | 1,655 | 365 | 188 | 177 | 2,935 | 1,457 | 1,478 | 1,026 | 433 |
| 松 川 | 698 | 343 | 355 | 89 | 49 | 40 | 609 | 294 | 315 | 215 | 93 |
| 金 谷 川 | 1,174 | 587 | 587 | 115 | 63 | 52 | 1,059 | 524 | 535 | 366 | 153 |
| 水 原 | 873 | 440 | 433 | 104 | 50 | 54 | 769 | 390 | 379 | 282 | 112 |
| 下 川 崎 | 555 | 275 | 280 | 57 | 26 | 31 | 498 | 249 | 249 | 163 | 75 |
| 吾 妻 | 3,892 | 1,927 | 1,965 | 383 | 198 | 185 | 3,509 | 1,729 | 1,780 | 1,519 | 700 |
| 野 田 | 1,384 | 707 | 677 | 139 | 78 | 61 | 1,245 | 629 | 616 | 596 | 282 |
| 庭 坂 | 849 | 420 | 429 | 79 | 37 | 42 | 770 | 383 | 387 | 327 | 149 |
| 庭 塚 | 732 | 348 | 384 | 70 | 35 | 35 | 662 | 313 | 349 | 267 | 123 |
| 水 保 | 927 | 452 | 475 | 95 | 48 | 47 | 832 | 404 | 428 | 329 | 146 |

資料 農業センサス、世界農林業センサス

(注) ・(1)の平成2年の数値は16歳以上の就業状態別世帯員数。

(各年2月1日現在)

| 15歳以上就業状態別世帯員数－販売農家(1) | | | | | | | | | | | | |
|------------------------|-------------------|------------|------------|--------------|--------------|--------------|----------------|--------------|--------------|--------------|--------------|--------------|
| 女 | 自営農業とその他の仕事に従事した人 | | | | | | その他の仕事だけに従事した人 | | | 仕事に従事しなかった人 | | |
| | 自営農業が主の人 | | | その他の仕事が主の人 | | | 計 | 男 | 女 | 計 | 男 | 女 |
| 7,414 | 1,443 | 1,014 | 429 | 7,789 | 5,547 | 2,242 | 3,333 | 1,440 | 1,893 | 5,124 | 1,581 | 3,543 |
| 5,829 | 1,103 | 749 | 354 | 6,751 | 4,858 | 1,893 | 3,608 | 1,594 | 2,014 | 5,759 | 1,805 | 3,954 |
| 5,682 | 909 | 577 | 332 | 6,657 | 4,474 | 2,183 | 2,403 | 967 | 1,436 | 4,102 | 1,414 | 2,688 |
| ... | ... | ... | ... | ... | ... | ... | ... | ... | ... | ... | ... | ... |
| 4,665 | 1,236 | 762 | 474 | 4,931 | 3,337 | 1,594 | 2,474 | 1,026 | 1,448 | 3,385 | 1,123 | 2,262 |
| 26 | 12 | 8 | 4 | 26 | 20 | 6 | 9 | 4 | 5 | 20 | 7 | 13 |
| 13 | 3 | 2 | 1 | 11 | 8 | 3 | 5 | 3 | 2 | 7 | 1 | 6 |
| 13 | 9 | 6 | 3 | 15 | 12 | 3 | 4 | 1 | 3 | 13 | 6 | 7 |
| 75 | 24 | 15 | 9 | 49 | 38 | 11 | 43 | 16 | 27 | 42 | 16 | 26 |
| 62 | 15 | 11 | 4 | 49 | 33 | 16 | 29 | 17 | 12 | 37 | 15 | 22 |
| 45 | 8 | 6 | 2 | 61 | 41 | 20 | 27 | 10 | 17 | 28 | 11 | 17 |
| 136 | 53 | 30 | 23 | 142 | 96 | 46 | 52 | 22 | 30 | 90 | 30 | 60 |
| 272 | 67 | 50 | 17 | 228 | 148 | 80 | 133 | 58 | 75 | 166 | 53 | 113 |
| 164 | 43 | 31 | 12 | 97 | 64 | 33 | 85 | 38 | 47 | 83 | 23 | 60 |
| 68 | 22 | 18 | 4 | 121 | 78 | 43 | 33 | 12 | 21 | 62 | 22 | 40 |
| 40 | 2 | 1 | 1 | 10 | 6 | 4 | 15 | 8 | 7 | 21 | 8 | 13 |
| 317 | 61 | 37 | 24 | 211 | 144 | 67 | 167 | 66 | 101 | 227 | 72 | 155 |
| 72 | 16 | 9 | 7 | 57 | 37 | 20 | 37 | 14 | 23 | 49 | 20 | 29 |
| 46 | 18 | 11 | 7 | 36 | 23 | 13 | 22 | 10 | 12 | 49 | 14 | 35 |
| 199 | 27 | 17 | 10 | 118 | 84 | 34 | 108 | 42 | 66 | 129 | 38 | 91 |
| 464 | 120 | 68 | 52 | 380 | 272 | 108 | 220 | 89 | 131 | 313 | 116 | 197 |
| 290 | 79 | 46 | 33 | 229 | 168 | 61 | 145 | 55 | 90 | 189 | 75 | 114 |
| 174 | 41 | 22 | 19 | 151 | 104 | 47 | 75 | 34 | 41 | 124 | 41 | 83 |
| 140 | 28 | 17 | 11 | 146 | 96 | 50 | 71 | 27 | 44 | 108 | 36 | 72 |
| 354 | 82 | 59 | 23 | 468 | 308 | 160 | 173 | 69 | 104 | 255 | 83 | 172 |
| 157 | 38 | 28 | 10 | 198 | 130 | 68 | 71 | 33 | 38 | 137 | 46 | 91 |
| 197 | 44 | 31 | 13 | 270 | 178 | 92 | 102 | 36 | 66 | 118 | 37 | 81 |
| 6 | 1 | - | 1 | 7 | 5 | 2 | 3 | - | 3 | 4 | 2 | 2 |
| 82 | 41 | 22 | 19 | 167 | 108 | 59 | 58 | 23 | 35 | 86 | 30 | 56 |
| 751 | 197 | 119 | 78 | 612 | 415 | 197 | 399 | 170 | 229 | 507 | 149 | 358 |
| 73 | 12 | 9 | 3 | 76 | 51 | 25 | 58 | 24 | 34 | 59 | 18 | 41 |
| 252 | 78 | 44 | 34 | 225 | 154 | 71 | 145 | 67 | 78 | 157 | 42 | 115 |
| 73 | 24 | 14 | 10 | 66 | 42 | 24 | 42 | 20 | 22 | 55 | 13 | 42 |
| 223 | 54 | 33 | 21 | 121 | 80 | 41 | 91 | 40 | 51 | 156 | 48 | 108 |
| 85 | 19 | 12 | 7 | 64 | 44 | 20 | 47 | 15 | 32 | 60 | 20 | 40 |
| 45 | 10 | 7 | 3 | 60 | 44 | 16 | 16 | 4 | 12 | 20 | 8 | 12 |
| 523 | 127 | 84 | 43 | 702 | 481 | 221 | 328 | 121 | 207 | 448 | 152 | 296 |
| 102 | 26 | 15 | 11 | 163 | 112 | 51 | 73 | 29 | 44 | 97 | 33 | 64 |
| 194 | 42 | 27 | 15 | 233 | 165 | 68 | 95 | 36 | 59 | 143 | 47 | 96 |
| 227 | 59 | 42 | 17 | 306 | 204 | 102 | 160 | 56 | 104 | 208 | 72 | 136 |
| 593 | 163 | 106 | 57 | 908 | 605 | 303 | 337 | 147 | 190 | 501 | 166 | 335 |
| 122 | 32 | 19 | 13 | 186 | 120 | 66 | 77 | 35 | 42 | 99 | 27 | 72 |
| 213 | 73 | 47 | 26 | 333 | 217 | 116 | 110 | 46 | 64 | 177 | 61 | 116 |
| 170 | 38 | 28 | 10 | 222 | 161 | 61 | 95 | 44 | 51 | 132 | 45 | 87 |
| 88 | 20 | 12 | 8 | 167 | 107 | 60 | 55 | 22 | 33 | 93 | 33 | 60 |
| 819 | 237 | 130 | 107 | 775 | 527 | 248 | 425 | 187 | 238 | 553 | 185 | 368 |
| 314 | 76 | 41 | 35 | 226 | 166 | 60 | 161 | 73 | 88 | 186 | 67 | 119 |
| 178 | 64 | 39 | 25 | 169 | 115 | 54 | 86 | 41 | 45 | 124 | 39 | 85 |
| 144 | 41 | 19 | 22 | 152 | 97 | 55 | 91 | 33 | 58 | 111 | 41 | 70 |
| 183 | 56 | 31 | 25 | 228 | 149 | 79 | 87 | 40 | 47 | 132 | 38 | 94 |

4 農 林 業

17-3 地区別経営耕地面積

(単位 戸、a)

| 年 地 区 | 経営耕地 総 面 積 | 田のある 農 家 数 | 面 積 計 | 田 | | | |
|----------|----------------|---------------|----------------|--------------|----------------|-----------|------------|
| | | | | 稲 を 作 っ た 田 | | | |
| | | | | 農 家 数 | 面 積 | うち二毛作をした田 | |
| | | | | | | 農 家 数 | 面 積 |
| 平成 2 年 | 834,796 | 7,552 | 338,761 | 7,351 | 295,895 | 2 | 17 |
| 7 年 | 732,614 | 6,861 | 307,498 | 6,612 | 278,092 | 15 | 165 |
| 12 年 | 646,101 | 6,069 | 280,286 | ... | ... | ... | ... |
| 17 年 | 586,354 | ... | ... | ... | ... | ... | ... |
| 販売農家 | 551,557 | 4,323 | 237,787 | 4,174 | 214,670 | 9 | 674 |
| 中 央 | 2,556 | 24 | 1,460 | 21 | 1,191 | 1 | X |
| 中 央 | 782 | 9 | X | 7 | 192 | - | - |
| 野 田 町 | 1,774 | 15 | X | 14 | 999 | 1 | X |
| 渡 利 | 7,207 | 63 | 1,995 | 59 | 1,684 | - | - |
| 杉 妻 | 4,013 | 55 | 2,489 | 53 | 2,203 | - | - |
| 蓬 萊 | 3,326 | 52 | 1,898 | 50 | 1,750 | - | - |
| 清 水 | 14,770 | 126 | 6,888 | 120 | 6,068 | - | - |
| 東 部 | 20,461 | 225 | 7,916 | 220 | 7,238 | - | - |
| 岡 山 | 11,567 | 116 | 3,614 | 114 | 3,406 | - | - |
| 大 波 | 6,115 | 86 | 3,769 | 84 | 3,336 | - | - |
| 鎌田の一部 | 2,779 | 23 | 533 | 22 | 496 | - | - |
| 北 信 | 33,565 | 250 | 10,148 | 241 | 9,114 | 1 | X |
| 鎌 田 | 7,513 | 52 | 2,590 | 52 | 2,345 | - | - |
| 瀬 上 | 5,975 | 32 | 783 | 27 | 690 | - | - |
| 余 目 | 20,077 | 166 | 6,775 | 162 | 6,079 | 1 | X |
| 信 陵 | 53,355 | 368 | 17,757 | 330 | 14,572 | 1 | X |
| 大 笹 | 32,174 | 211 | 8,413 | 181 | 6,982 | 1 | X |
| 笹 谷 | 21,181 | 157 | 9,344 | 149 | 7,590 | - | - |
| 吉 井 田 | 13,056 | 134 | 6,600 | 133 | 5,930 | - | - |
| 西 | 43,186 | 376 | 24,886 | 367 | 22,997 | 1 | X |
| 荒 井 | 20,372 | 148 | 9,812 | 144 | 9,278 | - | - |
| 佐 倉 | 22,814 | 228 | 15,074 | 223 | 13,719 | 1 | X |
| 土 湯 | 965 | 1 | X | - | - | - | - |
| 立 子 | 9,214 | 125 | 4,987 | 123 | 4,297 | - | - |
| 飯 坂 | 100,970 | 565 | 19,761 | 543 | 17,798 | 1 | X |
| 飯 坂 | 8,217 | 83 | 2,446 | 81 | 2,319 | - | - |
| 平 野 | 32,201 | 182 | 7,126 | 166 | 5,869 | 1 | X |
| 中 野 | 10,105 | 49 | 1,325 | 49 | 1,312 | - | - |
| 湯 野 | 33,458 | 124 | 4,235 | 121 | 4,006 | - | - |
| 東 湯 野 | 13,055 | 84 | 3,300 | 84 | 3,043 | - | - |
| 茂 庭 | 3,934 | 43 | 1,329 | 42 | 1,249 | - | - |
| 信 夫 | 66,845 | 605 | 43,088 | 596 | 39,922 | 1 | X |
| 大 森 | 11,456 | 127 | 7,820 | 126 | 7,012 | - | - |
| 鳥 川 | 22,747 | 198 | 13,420 | 195 | 12,551 | - | - |
| 平 田 | 32,642 | 280 | 21,848 | 275 | 20,359 | 1 | X |
| 松 川 | 78,752 | 691 | 53,370 | 684 | 49,107 | 3 | 615 |
| 松 川 | 17,204 | 146 | 12,475 | 142 | 11,346 | - | - |
| 金 谷 川 | 26,078 | 246 | 15,718 | 245 | 14,595 | 2 | X |
| 水 原 | 26,154 | 192 | 18,560 | 190 | 17,000 | 1 | X |
| 下 川 崎 | 9,316 | 107 | 6,617 | 107 | 6,166 | - | - |
| 吾 妻 | 99,316 | 663 | 34,524 | 634 | 30,799 | - | - |
| 野 田 | 35,153 | 207 | 9,396 | 192 | 8,097 | - | - |
| 庭 坂 | 20,086 | 110 | 4,877 | 106 | 4,445 | - | - |
| 庭 塚 | 19,000 | 147 | 8,442 | 140 | 7,386 | - | - |
| 水 保 | 25,077 | 199 | 11,809 | 196 | 10,871 | - | - |

資料 農業センサス、世界農林業センサス

(各年2月1日 現在)

| | | | | 畑 (樹園地を除く) | | | |
|-------------------------|---------------|---------------------|--------------|---------------|----------------|--------------|---------------|
| 過去1年間に稲以外の 作物だけを作った田 | | 過去1年間に作付け しなかった田 | | 畑のある 農 家 数 | 面 積 計 | 普 通 畑 | |
| 農 家 数 | 面 積 | 農 家 数 | 面 積 | | | 農 家 数 | 面 積 |
| 2,114 | 25,830 | 1,289 | 17,036 | 7,444 | 170,172 | 7,176 | 113,053 |
| 1,106 | 13,409 | 1,108 | 15,997 | 6,797 | 148,135 | 6,454 | 99,570 |
| ... | ... | ... | ... | 5,911 | 135,612 | ... | ... |
| ... | ... | ... | ... | ... | ... | ... | ... |
| 768 | 13,659 | 605 | 9,458 | 4,018 | 109,420 | 3,909 | 83,696 |
| 10 | 119 | 12 | 150 | 32 | 700 | 32 | 653 |
| 2 | X | 4 | X | 18 | X | 18 | 488 |
| 8 | X | 8 | X | 14 | X | 14 | 165 |
| 13 | 189 | 9 | 122 | 70 | 4,325 | 69 | 3,948 |
| 9 | 110 | 9 | 176 | 56 | 1,364 | 56 | 1,297 |
| 7 | X | 1 | X | 54 | 1,060 | 53 | 897 |
| 30 | 453 | 19 | 367 | 120 | 2,577 | 117 | 2,404 |
| 21 | 199 | 29 | 479 | 277 | 10,709 | 274 | 9,254 |
| 6 | X | 15 | X | 163 | 6,800 | 163 | 5,829 |
| 14 | 142 | 12 | 291 | 78 | 1,783 | 75 | 1,485 |
| 1 | X | 2 | X | 36 | 2,126 | 36 | 1,940 |
| 47 | 524 | 28 | 510 | 228 | 4,138 | 220 | 3,601 |
| 15 | 186 | 5 | 59 | 61 | 1,704 | 57 | 1,502 |
| 6 | 59 | 3 | 34 | 30 | 351 | 29 | 321 |
| 26 | 279 | 20 | 417 | 137 | 2,083 | 134 | 1,778 |
| 89 | 2,655 | 35 | 530 | 297 | 4,690 | 290 | 3,913 |
| 47 | 1,269 | 16 | 162 | 172 | 3,149 | 167 | 2,470 |
| 42 | 1,386 | 19 | 368 | 125 | 1,541 | 123 | 1,443 |
| 24 | 167 | 16 | 503 | 127 | 1,986 | 123 | 1,703 |
| 78 | 1,072 | 60 | 817 | 396 | 13,009 | 388 | 8,883 |
| 19 | 327 | 14 | 207 | 174 | 7,338 | 169 | 5,082 |
| 59 | 745 | 46 | 610 | 222 | 5,671 | 219 | 3,801 |
| - | - | 1 | X | 7 | X | 7 | 542 |
| 29 | 525 | 17 | 165 | 122 | 3,707 | 120 | 2,954 |
| 52 | 1,148 | 48 | 815 | 403 | 7,310 | 386 | 4,377 |
| 7 | 76 | 4 | 51 | 57 | 687 | 53 | 616 |
| 31 | 1,004 | 14 | 253 | 127 | 1,769 | 122 | 1,539 |
| 1 | X | 1 | X | 49 | 482 | 48 | 423 |
| 3 | 10 | 13 | 219 | 72 | 1,299 | 67 | 568 |
| 8 | 39 | 12 | 218 | 57 | 2,125 | 55 | 565 |
| 2 | X | 4 | X | 41 | 948 | 41 | 666 |
| 111 | 1,870 | 90 | 1,296 | 579 | 15,555 | 565 | 12,768 |
| 26 | 432 | 27 | 376 | 122 | 2,084 | 119 | 1,759 |
| 41 | 508 | 23 | 361 | 189 | 5,043 | 186 | 4,038 |
| 44 | 930 | 40 | 559 | 268 | 8,428 | 260 | 6,971 |
| 121 | 2,560 | 114 | 1,703 | 612 | 20,559 | 595 | 15,323 |
| 29 | 646 | 31 | 483 | 131 | 4,033 | 129 | 2,675 |
| 42 | 541 | 42 | 582 | 226 | 7,160 | 222 | 5,843 |
| 33 | 1,187 | 19 | 373 | 156 | 6,993 | 148 | 5,010 |
| 17 | 186 | 22 | 265 | 99 | 2,373 | 96 | 1,795 |
| 127 | 1,922 | 117 | 1,803 | 638 | 16,786 | 614 | 11,179 |
| 45 | 753 | 31 | 546 | 205 | 4,607 | 197 | 3,788 |
| 18 | 286 | 14 | 146 | 117 | 2,175 | 115 | 1,703 |
| 26 | 510 | 34 | 546 | 143 | 3,877 | 139 | 2,525 |
| 38 | 373 | 38 | 565 | 173 | 6,127 | 163 | 3,163 |

4 農 林 業

(つ づ き)

| 年 地 区 | 畑 (樹園地を除く) | | | | | | 樹園地のある 農 家 数 |
|-----------|------------|-------|-------|--------|---------------------|--------|-----------------|
| | 普 通 畑 | | 牧草専用地 | | 過去1年間に作付け しなかった畑 | | |
| | 農 家 数 | 面 積 | 農 家 数 | 面 積 | 農 家 数 | 面 積 | |
| 平 成 2 年 | 144 | 9,893 | 86 | 14,348 | 2,174 | 42,771 | 5,436 |
| 7 年 | 92 | 6,394 | 80 | 9,817 | 1,722 | 38,748 | 4,500 |
| 12 年 | … | … | … | … | … | … | 3,522 |
| 17 年 | … | … | … | … | … | … | … |
| 販 売 農 家 | 58 | 3,485 | 39 | 7,359 | 908 | 18,365 | 2,705 |
| 中 央 | - | - | - | - | 6 | 47 | 14 |
| 中 央 | - | - | - | - | 3 | X | 3 |
| 野 田 町 | - | - | - | - | 3 | X | 11 |
| 渡 利 | - | - | - | - | 17 | 377 | 13 |
| 杉 妻 | - | - | - | - | 11 | 67 | 4 |
| 蓬 萊 | 3 | 45 | - | - | 13 | 163 | 11 |
| 清 水 部 | - | - | - | - | 18 | 173 | 104 |
| 東 岡 山 | 4 | 150 | 1 | X | 66 | X | 56 |
| 大 波 | 2 | X | 1 | X | 38 | X | 33 |
| 鎌 田 の 一 部 | 2 | X | - | - | 19 | 298 | 16 |
| 北 信 | - | - | - | - | 9 | 186 | 7 |
| 鎌 田 | - | - | - | - | 41 | 537 | 275 |
| 瀬 上 | - | - | - | - | 12 | 202 | 55 |
| 余 目 | - | - | - | - | 3 | 30 | 55 |
| 信 陵 | - | - | - | - | 26 | 305 | 165 |
| 大 笹 生 谷 | 2 | X | 1 | X | 43 | X | 429 |
| 大 笹 | 2 | X | 1 | X | 31 | X | 261 |
| 吉 井 田 | - | - | - | - | 12 | 98 | 168 |
| 西 | - | - | 1 | X | 27 | X | 73 |
| 荒 井 | 8 | 373 | 3 | 440 | 142 | 3,686 | 123 |
| 佐 倉 | 6 | 316 | 1 | X | 85 | X | 75 |
| 土 湯 | 2 | X | 2 | X | 57 | X | 48 |
| 立 子 湯 | 1 | X | 1 | X | 1 | X | - |
| 飯 山 坂 | 10 | 597 | 7 | 606 | 11 | 147 | 14 |
| 飯 坂 | 2 | X | 3 | 2,150 | 66 | 783 | 715 |
| 平 野 | - | - | - | - | 7 | 71 | 76 |
| 中 野 | - | - | - | - | 24 | 230 | 237 |
| 湯 野 | - | - | - | - | 7 | 59 | 87 |
| 東 湯 野 | 1 | X | 1 | X | 16 | X | 200 |
| 茂 庭 | 1 | X | 2 | X | 3 | X | 81 |
| 信 夫 | - | - | - | - | 9 | 282 | 34 |
| 大 森 | 11 | 998 | 5 | 395 | 110 | 2,392 | 137 |
| 大 鳥 川 | 2 | X | 1 | X | 25 | X | 42 |
| 平 田 | 1 | X | - | - | 32 | 1,005 | 56 |
| 松 川 | 8 | 795 | 4 | X | 53 | X | 39 |
| 松 川 | 12 | 320 | 11 | 1,255 | 156 | 3,981 | 83 |
| 金 谷 川 | 3 | 190 | 2 | X | 46 | X | 9 |
| 水 原 | 6 | 104 | 7 | 222 | 55 | 1,095 | 44 |
| 下 川 崎 | - | - | 2 | X | 34 | X | 16 |
| 吾 妻 | 3 | 26 | - | - | 21 | 578 | 14 |
| 野 田 | 5 | 90 | 6 | 1,708 | 180 | 3,899 | 654 |
| 庭 坂 | - | - | - | - | 43 | 819 | 249 |
| 庭 塚 | 2 | X | 2 | X | 24 | X | 168 |
| 水 保 | - | - | 1 | X | 48 | X | 111 |
| | 3 | X | 3 | 1,626 | 65 | 1,338 | 126 |

資料 農業センサス、世界農林業センサス

| 樹 園 地 | | | | | | | | |
|----------------|-------|---------|-------|-----|-------|--------|---------|-------|
| 面 積 計 | 果 樹 園 | | 茶 園 | | 桑 園 | | その他の樹園地 | |
| | 農 家 数 | 面 積 | 農 家 数 | 面 積 | 農 家 数 | 面 積 | 農 家 数 | 面 積 |
| 325,863 | 4,392 | 263,640 | - | - | 1,120 | 58,469 | 90 | 3,754 |
| 276,981 | 3,909 | 240,317 | 1 | 10 | 556 | 27,957 | 131 | 8,697 |
| 230,203 | ... | ... | ... | ... | ... | ... | ... | ... |
| ... | ... | ... | ... | ... | ... | ... | ... | ... |
| 204,350 | ... | ... | ... | ... | ... | ... | ... | ... |
| 396 | ... | ... | ... | ... | ... | ... | ... | ... |
| 40 | ... | ... | ... | ... | ... | ... | ... | ... |
| 356 | ... | ... | ... | ... | ... | ... | ... | ... |
| 887 | ... | ... | ... | ... | ... | ... | ... | ... |
| 160 | ... | ... | ... | ... | ... | ... | ... | ... |
| 368 | ... | ... | ... | ... | ... | ... | ... | ... |
| 5,305 | ... | ... | ... | ... | ... | ... | ... | ... |
| 1,836 | ... | ... | ... | ... | ... | ... | ... | ... |
| 1,153 | ... | ... | ... | ... | ... | ... | ... | ... |
| 563 | ... | ... | ... | ... | ... | ... | ... | ... |
| 120 | ... | ... | ... | ... | ... | ... | ... | ... |
| 19,279 | ... | ... | ... | ... | ... | ... | ... | ... |
| 3,219 | ... | ... | ... | ... | ... | ... | ... | ... |
| 4,841 | ... | ... | ... | ... | ... | ... | ... | ... |
| 11,219 | ... | ... | ... | ... | ... | ... | ... | ... |
| 30,908 | ... | ... | ... | ... | ... | ... | ... | ... |
| 20,612 | ... | ... | ... | ... | ... | ... | ... | ... |
| 10,296 | ... | ... | ... | ... | ... | ... | ... | ... |
| 4,470 | ... | ... | ... | ... | ... | ... | ... | ... |
| 5,291 | ... | ... | ... | ... | ... | ... | ... | ... |
| 3,222 | ... | ... | ... | ... | ... | ... | ... | ... |
| 2,069 | ... | ... | ... | ... | ... | ... | ... | ... |
| - | ... | ... | ... | ... | ... | ... | ... | ... |
| 520 | ... | ... | ... | ... | ... | ... | ... | ... |
| 73,899 | ... | ... | ... | ... | ... | ... | ... | ... |
| 5,084 | ... | ... | ... | ... | ... | ... | ... | ... |
| 23,306 | ... | ... | ... | ... | ... | ... | ... | ... |
| 8,298 | ... | ... | ... | ... | ... | ... | ... | ... |
| 27,924 | ... | ... | ... | ... | ... | ... | ... | ... |
| 7,630 | ... | ... | ... | ... | ... | ... | ... | ... |
| 1,657 | ... | ... | ... | ... | ... | ... | ... | ... |
| 8,202 | ... | ... | ... | ... | ... | ... | ... | ... |
| 1,552 | ... | ... | ... | ... | ... | ... | ... | ... |
| 4,284 | ... | ... | ... | ... | ... | ... | ... | ... |
| 2,366 | ... | ... | ... | ... | ... | ... | ... | ... |
| 4,823 | ... | ... | ... | ... | ... | ... | ... | ... |
| 696 | ... | ... | ... | ... | ... | ... | ... | ... |
| 3,200 | ... | ... | ... | ... | ... | ... | ... | ... |
| 601 | ... | ... | ... | ... | ... | ... | ... | ... |
| 326 | ... | ... | ... | ... | ... | ... | ... | ... |
| 48,006 | ... | ... | ... | ... | ... | ... | ... | ... |
| 21,150 | ... | ... | ... | ... | ... | ... | ... | ... |
| 13,034 | ... | ... | ... | ... | ... | ... | ... | ... |
| 6,681 | ... | ... | ... | ... | ... | ... | ... | ... |
| 7,141 | ... | ... | ... | ... | ... | ... | ... | ... |

4 農 林 業

17-4 地区、農産物販売金額規模別農家数—販売農家

(単位 戸)

| 年 | 地 区 | 計 | 販売なし | 50万円未満 | 50~100 万円未満 | 100~200 万円未満 | 200~300 万円未満 |
|----|-----|-------|------|--------|----------------|-----------------|-----------------|
| 平成 | 2年 | 7,663 | 529 | 1,884 | 1,307 | 1,654 | 806 |
| | 7年 | 6,878 | 605 | 2,039 | 1,243 | 986 | 628 |
| | 12年 | 6,028 | 564 | 1,795 | 1,049 | 801 | 515 |
| | 17年 | 5,277 | 677 | 1,292 | 802 | 763 | 429 |
| 中 | 中央 | 34 | 4 | 10 | 6 | 10 | 3 |
| | 中央 | 18 | 2 | 5 | 4 | 5 | 2 |
| 野 | 田町 | 16 | 2 | 5 | 2 | 5 | 1 |
| | 利 | 74 | 24 | 21 | 5 | 10 | 2 |
| 杉 | 妻 | 58 | 13 | 20 | 12 | 4 | 4 |
| | 萊 | 57 | 15 | 29 | 7 | 5 | - |
| 蓬 | 水 | 149 | 17 | 33 | 24 | 28 | 16 |
| | 部 | 292 | 39 | 58 | 35 | 28 | 29 |
| 東 | 岡 | 166 | 9 | 32 | 19 | 17 | 22 |
| | 大 | 90 | 29 | 25 | 14 | 10 | 6 |
| 鎌 | 田の | 36 | 1 | 1 | 2 | 1 | 1 |
| | 信 | 327 | 23 | 59 | 38 | 60 | 36 |
| 北 | 鎌 | 77 | 5 | 16 | 14 | 12 | 6 |
| | 瀬 | 59 | 4 | 12 | 4 | 14 | 5 |
| 余 | 目 | 191 | 14 | 31 | 20 | 34 | 25 |
| | 信 | 494 | 32 | 57 | 74 | 112 | 51 |
| 大 | 笹 | 304 | 22 | 34 | 40 | 70 | 26 |
| | 笹 | 190 | 10 | 23 | 34 | 42 | 25 |
| 吉 | 井 | 155 | 28 | 53 | 25 | 18 | 9 |
| | 西 | 425 | 94 | 141 | 73 | 52 | 28 |
| 荒 | 井 | 184 | 45 | 51 | 25 | 24 | 13 |
| | 佐 | 241 | 49 | 90 | 48 | 28 | 15 |
| 土 | 湯 | 7 | 4 | 1 | - | 1 | - |
| | 立 | 127 | 43 | 52 | 14 | 4 | 2 |
| 飯 | 山 | 811 | 41 | 90 | 94 | 129 | 101 |
| | 飯 | 97 | 8 | 12 | 17 | 15 | 7 |
| 平 | 野 | 269 | 12 | 33 | 34 | 53 | 28 |
| | 中 | 94 | 6 | 9 | 15 | 10 | 13 |
| 湯 | 野 | 210 | 2 | 14 | 12 | 27 | 33 |
| | 東 | 91 | 3 | 13 | 8 | 16 | 11 |
| 茂 | 庭 | 50 | 10 | 9 | 8 | 8 | 9 |
| | 信 | 634 | 88 | 227 | 144 | 63 | 29 |
| 大 | 森 | 135 | 17 | 51 | 34 | 19 | 3 |
| | 鳥 | 209 | 28 | 75 | 44 | 16 | 12 |
| 平 | 川 | 290 | 43 | 101 | 66 | 28 | 14 |
| | 松 | 706 | 123 | 258 | 134 | 83 | 29 |
| 松 | 川 | 149 | 24 | 49 | 35 | 22 | 5 |
| | 金 | 252 | 52 | 102 | 40 | 20 | 5 |
| 水 | 谷 | 196 | 30 | 56 | 43 | 27 | 15 |
| | 原 | 109 | 17 | 51 | 16 | 14 | 4 |
| 下 | 川 | 927 | 89 | 183 | 117 | 156 | 90 |
| | 吾 | 324 | 26 | 56 | 31 | 47 | 27 |
| 庭 | 田 | 203 | 12 | 23 | 24 | 44 | 26 |
| | 庭 | 171 | 23 | 35 | 31 | 25 | 21 |
| 水 | 塚 | 229 | 28 | 69 | 31 | 40 | 16 |
| | 保 | | | | | | |

資料 農業センサス、世界農林業センサス

(注) ・(1)の平成2年の数値は、3,000万円以上の農家数を表す。

(各年2月1日 現在)

| 300～500 万円未満 | 500～700 万円未満 | 700～1,000 万円未満 | 1,000～1,500 万円未満 | 1,500～2,000 万円未満 | 2,000～3,000 万円未満 | 3,000～5,000 万円未満(1) | 5,000万円以上 |
|-----------------|-----------------|-------------------|---------------------|---------------------|---------------------|------------------------|-----------|
| 837 | 377 | 154 | 57 | 16 | 25 | 17 | … |
| 629 | 331 | 216 | 103 | 29 | 26 | 20 | 23 |
| 559 | 279 | 249 | 123 | 55 | 22 | 14 | 3 |
| 502 | 293 | 277 | 159 | 43 | 21 | 16 | 3 |
| 1 | - | - | - | - | - | - | - |
| - | - | - | - | - | - | - | - |
| 1 | - | - | - | - | - | - | - |
| 3 | - | 3 | 1 | 2 | 1 | 2 | - |
| 2 | 1 | 2 | - | - | - | - | - |
| - | 1 | - | - | - | - | - | - |
| 14 | 10 | 6 | - | 1 | - | - | - |
| 25 | 24 | 26 | 21 | 4 | 1 | 2 | - |
| 19 | 16 | 16 | 15 | 1 | - | - | - |
| 4 | 1 | - | 1 | - | - | - | - |
| 2 | 7 | 10 | 5 | 3 | 1 | 2 | - |
| 45 | 24 | 18 | 17 | 5 | 1 | 1 | - |
| 12 | 2 | 5 | 4 | - | 1 | - | - |
| 6 | 5 | 6 | 2 | 1 | - | - | - |
| 27 | 17 | 7 | 11 | 4 | - | 1 | - |
| 68 | 40 | 32 | 20 | 5 | 2 | 1 | - |
| 39 | 26 | 24 | 16 | 5 | 2 | - | - |
| 29 | 14 | 8 | 4 | - | - | 1 | - |
| 9 | 6 | 6 | 1 | - | - | - | - |
| 16 | 7 | 9 | 3 | - | 2 | - | - |
| 9 | 5 | 8 | 3 | - | 1 | - | - |
| 7 | 2 | 1 | - | - | 1 | - | - |
| 1 | - | - | - | - | - | - | - |
| 4 | 2 | 2 | 2 | 1 | - | 1 | - |
| 120 | 80 | 74 | 53 | 14 | 7 | 5 | 3 |
| 19 | 12 | 1 | 3 | 2 | 1 | - | - |
| 44 | 18 | 16 | 22 | 2 | 2 | 2 | 3 |
| 16 | 12 | 10 | 1 | 2 | - | - | - |
| 24 | 29 | 35 | 23 | 5 | 3 | 3 | - |
| 13 | 9 | 12 | 3 | 2 | 1 | - | - |
| 4 | - | - | 1 | 1 | - | - | - |
| 32 | 19 | 16 | 9 | 4 | 2 | 1 | - |
| 5 | 4 | - | 1 | - | 1 | - | - |
| 15 | 7 | 7 | 4 | - | - | 1 | - |
| 12 | 8 | 9 | 4 | 4 | 1 | - | - |
| 34 | 16 | 15 | 7 | 2 | 3 | 2 | - |
| 8 | 2 | 2 | 2 | - | - | - | - |
| 15 | 6 | 8 | 3 | - | 1 | - | - |
| 8 | 6 | 4 | 2 | 2 | 2 | 1 | - |
| 3 | 2 | 1 | - | - | - | 1 | - |
| 128 | 63 | 68 | 25 | 5 | 2 | 1 | - |
| 55 | 26 | 38 | 14 | 3 | 1 | - | - |
| 34 | 20 | 13 | 5 | 2 | - | - | - |
| 17 | 6 | 8 | 4 | - | - | 1 | - |
| 22 | 11 | 9 | 2 | - | 1 | - | - |

4 農 林 業

17-5 地区, 年齢, 男女別農業就業人口 (自営農業に主として従事した世帯員数) —販売農家

(単位 人)

| 年 地 区 | 総 数 | | | 15 ~ 19 歳(1) | | | 20 ~ 29 歳 | | | 30 ~ 39 歳 | |
|-----------|--------------|--------------|--------------|--------------|------------|-----------|------------|------------|-----------|------------|------------|
| | 計 | 男 | 女 | 計 | 男 | 女 | 計 | 男 | 女 | 計 | 男 |
| 平成 2 年 | 14,016 | 6,173 | 7,843 | 134 | 86 | 48 | 364 | 151 | 213 | 1,467 | 501 |
| 7 年 | 11,431 | 5,248 | 6,183 | 151 | 99 | 52 | 188 | 74 | 114 | 710 | 241 |
| 12 年 | 11,147 | 5,133 | 6,014 | 285 | 181 | 104 | 222 | 128 | 94 | 475 | 155 |
| 17 年 | 9,827 | 4,688 | 5,139 | 216 | 135 | 81 | 242 | 147 | 95 | 314 | 127 |
| 中 央 | 65 | 35 | 30 | - | - | - | 3 | 3 | - | - | - |
| 中 央 | 36 | 22 | 14 | - | - | - | 3 | 3 | - | - | - |
| 野 田 町 | 29 | 13 | 16 | - | - | - | - | - | - | - | - |
| 渡 利 | 157 | 73 | 84 | 1 | 1 | - | 1 | 1 | - | 13 | 4 |
| 杉 妻 | 126 | 60 | 66 | 7 | 5 | 2 | 2 | - | 2 | 1 | - |
| 蓬 萊 | 81 | 34 | 47 | - | - | - | 3 | 1 | 2 | 3 | - |
| 清 水 | 296 | 137 | 159 | 5 | 3 | 2 | 5 | 4 | 1 | 5 | 3 |
| 東 部 | 590 | 301 | 289 | 12 | 8 | 4 | 13 | 8 | 5 | 19 | 8 |
| 岡 山 | 361 | 185 | 176 | 4 | 3 | 1 | 6 | 3 | 3 | 13 | 5 |
| 大 波 | 143 | 71 | 72 | 5 | 3 | 2 | 5 | 3 | 2 | 1 | - |
| 鎌 田 の 一 部 | 86 | 45 | 41 | 3 | 2 | 1 | 2 | 2 | - | 5 | 3 |
| 北 信 | 675 | 334 | 341 | 11 | 7 | 4 | 10 | 7 | 3 | 27 | 12 |
| 鎌 田 | 159 | 80 | 79 | 7 | 5 | 2 | 1 | - | 1 | 2 | 2 |
| 瀬 上 | 111 | 58 | 53 | 2 | 1 | 1 | 2 | 2 | - | 4 | 3 |
| 余 目 | 405 | 196 | 209 | 2 | 1 | 1 | 7 | 5 | 2 | 21 | 7 |
| 信 陵 | 981 | 465 | 516 | 14 | 8 | 6 | 24 | 15 | 9 | 42 | 18 |
| 大 笹 生 | 628 | 305 | 323 | 4 | 2 | 2 | 22 | 14 | 8 | 30 | 14 |
| 笹 谷 | 353 | 160 | 193 | 10 | 6 | 4 | 2 | 1 | 1 | 12 | 4 |
| 吉 井 田 | 283 | 132 | 151 | 4 | 2 | 2 | 10 | 9 | 1 | 8 | 3 |
| 西 | 695 | 318 | 377 | 20 | 11 | 9 | 11 | 6 | 5 | 18 | 5 |
| 荒 井 | 305 | 138 | 167 | 11 | 5 | 6 | 4 | 3 | 1 | 8 | 2 |
| 佐 倉 | 390 | 180 | 210 | 9 | 6 | 3 | 7 | 3 | 4 | 10 | 3 |
| 土 湯 | 10 | 3 | 7 | - | - | - | - | - | - | - | - |
| 立 子 山 | 191 | 90 | 101 | 3 | 2 | 1 | 8 | 6 | 2 | 4 | 1 |
| 飯 坂 | 1,680 | 851 | 829 | 30 | 13 | 17 | 52 | 30 | 22 | 69 | 35 |
| 飯 坂 | 171 | 95 | 76 | 1 | 1 | - | 3 | 2 | 1 | 2 | 2 |
| 平 野 | 563 | 277 | 286 | 14 | 6 | 8 | 18 | 10 | 8 | 30 | 17 |
| 中 野 | 174 | 91 | 83 | - | - | - | 2 | 1 | 1 | 6 | 1 |
| 湯 野 | 489 | 245 | 244 | 7 | 2 | 5 | 20 | 11 | 9 | 23 | 11 |
| 東 湯 野 | 197 | 105 | 92 | 4 | 2 | 2 | 6 | 4 | 2 | 6 | 4 |
| 茂 庭 | 86 | 38 | 48 | 4 | 2 | 2 | 3 | 2 | 1 | 2 | - |
| 信 夫 | 1,052 | 486 | 566 | 28 | 16 | 12 | 31 | 21 | 10 | 24 | 7 |
| 大 森 | 212 | 99 | 113 | 7 | 4 | 3 | 7 | 5 | 2 | 1 | - |
| 鳥 川 | 373 | 164 | 209 | 12 | 7 | 5 | 10 | 5 | 5 | 9 | 3 |
| 平 田 | 467 | 223 | 244 | 9 | 5 | 4 | 14 | 11 | 3 | 14 | 4 |
| 松 川 | 1,189 | 539 | 650 | 48 | 39 | 9 | 34 | 15 | 19 | 28 | 8 |
| 松 川 | 247 | 112 | 135 | 4 | 4 | - | 8 | 4 | 4 | 4 | 1 |
| 金 谷 川 | 439 | 200 | 239 | 31 | 24 | 7 | 10 | 3 | 7 | 12 | 3 |
| 水 原 | 320 | 140 | 180 | 5 | 4 | 1 | 11 | 5 | 6 | 11 | 3 |
| 下 川 崎 | 183 | 87 | 96 | 8 | 7 | 1 | 5 | 3 | 2 | 1 | 1 |
| 吾 妻 | 1,756 | 830 | 926 | 33 | 20 | 13 | 35 | 21 | 14 | 53 | 23 |
| 野 田 | 672 | 323 | 349 | 12 | 8 | 4 | 16 | 8 | 8 | 17 | 9 |
| 庭 坂 | 391 | 188 | 203 | 7 | 4 | 3 | 3 | 1 | 2 | 14 | 7 |
| 庭 塚 | 308 | 142 | 166 | 6 | 4 | 2 | 8 | 7 | 1 | 10 | 3 |
| 水 保 | 385 | 177 | 208 | 8 | 4 | 4 | 8 | 5 | 3 | 12 | 4 |

資料 農業センサス、世界農林業センサス

(注) ・(1)の平成2年の数値は「16~19歳」の世帯員数。

(各年2月1日 現在)

| 女 | 40～49歳 | | | 50～59歳 | | | 60～64歳 | | | 65歳以上 | | |
|------------|------------|------------|------------|--------------|------------|------------|--------------|------------|------------|--------------|--------------|--------------|
| | 計 | 男 | 女 | 計 | 男 | 女 | 計 | 男 | 女 | 計 | 男 | 女 |
| 966 | 1,741 | 646 | 1,095 | 3,420 | 1,304 | 2,116 | 2,599 | 1,165 | 1,434 | 4,291 | 2,320 | 1,971 |
| 469 | 1,492 | 606 | 886 | 2,106 | 782 | 1,324 | 1,953 | 840 | 1,113 | 4,831 | 2,606 | 2,225 |
| 320 | 1,228 | 473 | 755 | 1,605 | 620 | 985 | 1,456 | 602 | 854 | 5,876 | 2,974 | 2,902 |
| 187 | 722 | 275 | 447 | 1,569 | 647 | 922 | 1,059 | 462 | 597 | 5,705 | 2,895 | 2,810 |
| - | 3 | 1 | 2 | 9 | 2 | 7 | 7 | 3 | 4 | 43 | 26 | 17 |
| - | 2 | 1 | 1 | 4 | 1 | 3 | 1 | 1 | - | 26 | 16 | 10 |
| - | 1 | - | 1 | 5 | 1 | 4 | 6 | 2 | 4 | 17 | 10 | 7 |
| 9 | 8 | 3 | 5 | 21 | 8 | 13 | 25 | 9 | 16 | 88 | 47 | 41 |
| 1 | 15 | 4 | 11 | 8 | 3 | 5 | 7 | 2 | 5 | 86 | 46 | 40 |
| 3 | 4 | 2 | 2 | 9 | 2 | 7 | 8 | 5 | 3 | 54 | 24 | 30 |
| 2 | 20 | 6 | 14 | 50 | 20 | 30 | 27 | 9 | 18 | 184 | 92 | 92 |
| 11 | 50 | 18 | 32 | 90 | 45 | 45 | 54 | 25 | 29 | 352 | 189 | 163 |
| 8 | 25 | 8 | 17 | 58 | 29 | 29 | 36 | 15 | 21 | 219 | 122 | 97 |
| 1 | 12 | 5 | 7 | 13 | 6 | 7 | 9 | 4 | 5 | 98 | 50 | 48 |
| 2 | 13 | 5 | 8 | 19 | 10 | 9 | 9 | 6 | 3 | 35 | 17 | 18 |
| 15 | 40 | 16 | 24 | 124 | 52 | 72 | 84 | 42 | 42 | 379 | 198 | 181 |
| - | 10 | 4 | 6 | 29 | 14 | 15 | 14 | 6 | 8 | 96 | 49 | 47 |
| 1 | 8 | 3 | 5 | 23 | 11 | 12 | 11 | 4 | 7 | 61 | 34 | 27 |
| 14 | 22 | 9 | 13 | 72 | 27 | 45 | 59 | 32 | 27 | 222 | 115 | 107 |
| 24 | 76 | 25 | 51 | 187 | 73 | 114 | 124 | 60 | 64 | 514 | 266 | 248 |
| 16 | 55 | 17 | 38 | 117 | 48 | 69 | 68 | 30 | 38 | 332 | 180 | 152 |
| 8 | 21 | 8 | 13 | 70 | 25 | 45 | 56 | 30 | 26 | 182 | 86 | 96 |
| 5 | 13 | 3 | 10 | 40 | 14 | 26 | 40 | 11 | 29 | 168 | 90 | 78 |
| 13 | 43 | 19 | 24 | 72 | 24 | 48 | 69 | 25 | 44 | 462 | 228 | 234 |
| 6 | 21 | 13 | 8 | 35 | 14 | 21 | 30 | 12 | 18 | 196 | 89 | 107 |
| 7 | 22 | 6 | 16 | 37 | 10 | 27 | 39 | 13 | 26 | 266 | 139 | 127 |
| - | 1 | - | 1 | - | - | - | - | - | - | 9 | 3 | 6 |
| 3 | 4 | 2 | 2 | 36 | 10 | 26 | 24 | 14 | 10 | 112 | 55 | 57 |
| 34 | 150 | 72 | 78 | 349 | 160 | 189 | 180 | 89 | 91 | 850 | 452 | 398 |
| - | 10 | 4 | 6 | 34 | 16 | 18 | 17 | 11 | 6 | 104 | 59 | 45 |
| 13 | 50 | 23 | 27 | 120 | 50 | 70 | 61 | 31 | 30 | 270 | 140 | 130 |
| 5 | 14 | 9 | 5 | 42 | 17 | 25 | 28 | 16 | 12 | 82 | 47 | 35 |
| 12 | 56 | 27 | 29 | 113 | 58 | 55 | 51 | 24 | 27 | 219 | 112 | 107 |
| 2 | 16 | 8 | 8 | 31 | 16 | 15 | 19 | 7 | 12 | 115 | 64 | 51 |
| 2 | 4 | 1 | 3 | 9 | 3 | 6 | 4 | - | 4 | 60 | 30 | 30 |
| 17 | 67 | 25 | 42 | 126 | 47 | 79 | 107 | 43 | 64 | 669 | 327 | 342 |
| 1 | 11 | 6 | 5 | 24 | 7 | 17 | 19 | 6 | 13 | 143 | 71 | 72 |
| 6 | 29 | 9 | 20 | 46 | 17 | 29 | 40 | 18 | 22 | 227 | 105 | 122 |
| 10 | 27 | 10 | 17 | 56 | 23 | 33 | 48 | 19 | 29 | 299 | 151 | 148 |
| 20 | 81 | 19 | 62 | 154 | 58 | 96 | 119 | 45 | 74 | 725 | 355 | 370 |
| 3 | 16 | 5 | 11 | 37 | 14 | 23 | 23 | 9 | 14 | 155 | 75 | 80 |
| 9 | 25 | 6 | 19 | 58 | 22 | 36 | 47 | 16 | 31 | 256 | 126 | 130 |
| 8 | 27 | 5 | 22 | 37 | 14 | 23 | 40 | 16 | 24 | 189 | 93 | 96 |
| - | 13 | 3 | 10 | 22 | 8 | 14 | 9 | 4 | 5 | 125 | 61 | 64 |
| 30 | 147 | 60 | 87 | 294 | 129 | 165 | 184 | 80 | 104 | 1,010 | 497 | 513 |
| 8 | 67 | 29 | 38 | 111 | 51 | 60 | 63 | 24 | 39 | 386 | 194 | 192 |
| 7 | 33 | 14 | 19 | 70 | 30 | 40 | 35 | 14 | 21 | 229 | 118 | 111 |
| 7 | 22 | 9 | 13 | 48 | 22 | 26 | 40 | 19 | 21 | 174 | 78 | 96 |
| 8 | 25 | 8 | 17 | 65 | 26 | 39 | 46 | 23 | 23 | 221 | 107 | 114 |

4 農 林 業

17-6 地区、農産物販売金額1位の部門別農家数-販売農家

(単位 戸)

| 年 地 区 | 計 | 稲 作 | 麦 類 作 | 雑穀・いも 類・豆類 | 工芸農作物 | 露地野菜 | 施設野菜 |
|-----------|--------------|--------------|-------|---------------|-----------|------------|------------|
| 平成 2 年 | 7,134 | 2,592 | - | 36 | 116 | 394 | 257 |
| 7 年 | 6,273 | 2,571 | - | 17 | 53 | 290 | 215 |
| 12 年 | 5,464 | 2,188 | - | 23 | 33 | 258 | 177 |
| 17 年 | 4,600 | 1,760 | - | 13 | 12 | 229 | 156 |
| 中 央 | 30 | 8 | - | 1 | - | 13 | - |
| 中 央 | 16 | 1 | - | - | - | 13 | - |
| 野 田 町 | 14 | 7 | - | 1 | - | - | - |
| 渡 利 | 50 | 17 | - | - | - | 15 | - |
| 杉 妻 | 45 | 27 | - | - | - | 9 | 7 |
| 蓬 萊 | 42 | 30 | - | - | - | 4 | - |
| 清 水 | 132 | 38 | - | - | - | 10 | 6 |
| 東 部 | 253 | 57 | - | 1 | - | 72 | 101 |
| 岡 山 | 157 | 27 | - | - | - | 49 | 70 |
| 大 波 | 61 | 29 | - | 1 | - | 20 | 1 |
| 鎌 田 の 一 部 | 35 | 1 | - | - | - | 3 | 30 |
| 北 信 | 304 | 39 | - | 2 | - | 23 | 23 |
| 鎌 田 | 72 | 11 | - | 1 | - | 17 | 9 |
| 瀬 上 | 55 | - | - | 1 | - | 1 | - |
| 余 目 | 177 | 28 | - | - | - | 5 | 14 |
| 信 陵 | 462 | 63 | - | 1 | - | 2 | 7 |
| 大 笹 生 | 282 | 34 | - | 1 | - | 2 | 3 |
| 笹 谷 | 180 | 29 | - | - | - | - | 4 |
| 吉 井 田 | 127 | 66 | - | - | - | 5 | 1 |
| 西 | 331 | 218 | - | - | 3 | 12 | 2 |
| 荒 井 | 139 | 73 | - | - | 3 | 4 | 1 |
| 佐 倉 | 192 | 145 | - | - | - | 8 | 1 |
| 土 湯 | 3 | - | - | - | - | - | - |
| 立 子 山 | 84 | 57 | - | - | - | 6 | - |
| 飯 坂 | 770 | 65 | - | 2 | - | 12 | - |
| 飯 坂 | 89 | 14 | - | - | - | 5 | - |
| 平 野 | 257 | 22 | - | 2 | - | 2 | - |
| 中 野 | 88 | 4 | - | - | - | 1 | - |
| 湯 野 | 208 | 8 | - | - | - | - | - |
| 東 湯 野 | 88 | 12 | - | - | - | 1 | - |
| 茂 庭 | 40 | 5 | - | - | - | 3 | - |
| 信 夫 | 546 | 392 | - | 2 | - | 16 | 2 |
| 大 森 | 118 | 84 | - | 1 | - | 8 | - |
| 鳥 川 | 181 | 120 | - | - | - | 5 | 1 |
| 平 田 | 247 | 188 | - | 1 | - | 3 | 1 |
| 松 川 | 583 | 459 | - | 4 | 9 | 26 | 7 |
| 松 川 | 125 | 110 | - | 1 | - | 2 | 3 |
| 金 谷 川 | 200 | 142 | - | - | 3 | 13 | 3 |
| 水 原 | 166 | 134 | - | 3 | 6 | 4 | - |
| 下 川 崎 | 92 | 73 | - | - | - | 7 | 1 |
| 吾 妻 | 838 | 224 | - | - | - | 4 | - |
| 野 田 | 298 | 52 | - | - | - | 2 | - |
| 庭 坂 | 191 | 22 | - | - | - | - | - |
| 庭 塚 | 148 | 47 | - | - | - | 1 | - |
| 水 保 | 201 | 103 | - | - | - | 1 | - |

資料 農業センサス、世界農林業センサス

(各年2月1日 現在)

| 果樹類 | 花き・花木 | その他 の作物 | 酪農 | 肉用牛 | 養豚 | 養鶏 | その他 の畜産 | 養蚕 |
|--------------|------------|------------|-----------|-----------|----------|-----------|------------|----------|
| 3,035 | … | 151 | 60 | 29 | 4 | 24 | - | 436 |
| 2,737 | 195 | 38 | 43 | 21 | 3 | 17 | 1 | 72 |
| 2,470 | 199 | 29 | 37 | 22 | 3 | 16 | 1 | 8 |
| 2,143 | 203 | 19 | 30 | 19 | 1 | 12 | - | 3 |
| 8 | - | - | - | - | - | - | - | - |
| 2 | - | - | - | - | - | - | - | - |
| 6 | - | - | - | - | - | - | - | - |
| 3 | 13 | 1 | 1 | - | - | - | - | - |
| 2 | - | - | - | - | - | - | - | - |
| 5 | - | - | 1 | 1 | - | 1 | - | - |
| 76 | 2 | - | - | - | - | - | - | - |
| 15 | 3 | 2 | 1 | - | - | 1 | - | - |
| 8 | - | 2 | - | - | - | 1 | - | - |
| 6 | 3 | - | 1 | - | - | - | - | - |
| 1 | - | - | - | - | - | - | - | - |
| 213 | 3 | 1 | - | - | - | - | - | - |
| 33 | 1 | - | - | - | - | - | - | - |
| 53 | - | - | - | - | - | - | - | - |
| 127 | 2 | 1 | - | - | - | - | - | - |
| 380 | 5 | - | 2 | - | - | 2 | - | - |
| 238 | 2 | - | 2 | - | - | - | - | - |
| 142 | 3 | - | - | - | - | 2 | - | - |
| 50 | 4 | - | - | - | 1 | - | - | - |
| 62 | 30 | 1 | 2 | - | - | 1 | - | - |
| 39 | 18 | - | 1 | - | - | - | - | - |
| 23 | 12 | 1 | 1 | - | - | 1 | - | - |
| - | 2 | - | 1 | - | - | - | - | - |
| - | 2 | 1 | 7 | 8 | - | 1 | - | 2 |
| 678 | 6 | 3 | 3 | - | - | 1 | - | - |
| 68 | - | 2 | - | - | - | - | - | - |
| 228 | 3 | - | - | - | - | - | - | - |
| 82 | - | - | - | - | - | 1 | - | - |
| 199 | - | - | 1 | - | - | - | - | - |
| 73 | - | - | 2 | - | - | - | - | - |
| 28 | 3 | 1 | - | - | - | - | - | - |
| 67 | 53 | 4 | 6 | 4 | - | - | - | - |
| 18 | 5 | - | 2 | - | - | - | - | - |
| 34 | 21 | - | - | - | - | - | - | - |
| 15 | 27 | 4 | 4 | 4 | - | - | - | - |
| 31 | 29 | 4 | 4 | 6 | - | 4 | - | - |
| 5 | 2 | - | 2 | - | - | - | - | - |
| 22 | 13 | 2 | - | 2 | - | - | - | - |
| 2 | 10 | 1 | 2 | 1 | - | 3 | - | - |
| 2 | 4 | 1 | - | 3 | - | 1 | - | - |
| 553 | 51 | 2 | 2 | - | - | 1 | - | 1 |
| 213 | 30 | - | - | - | - | 1 | - | - |
| 161 | 6 | 1 | - | - | - | - | - | 1 |
| 91 | 8 | 1 | - | - | - | - | - | - |
| 88 | 7 | - | 2 | - | - | - | - | - |

4 農 林 業

17-7 地区別果樹栽培農家数及び果樹栽培面積－販売農家

(単位 戸、a)

| 年 地 区 | り ん ご | | ぶ ど う | | 日 本 な し | | も |
|-----------|--------------|---------------|------------|--------------|------------|---------------|--------------|
| | 栽培農家数 | 栽培面積 | 栽培農家数 | 栽培面積 | 栽培農家数 | 栽培面積 | |
| 平成 2 年 | 2,351 | 97,875 | 266 | 9,602 | 1,277 | 63,794 | 2,391 |
| 7 年 | 2,081 | 81,258 | 240 | 8,642 | 1,226 | 64,308 | 2,047 |
| 12 年 | 1,699 | 65,262 | 211 | 7,843 | 1,139 | 62,903 | 1,729 |
| 17 年 | 1,442 | 56,129 | 194 | 6,689 | 945 | 53,992 | 1,568 |
| 中 央 | 8 | 208 | - | - | - | - | 4 |
| 中 央 | - | - | - | - | - | - | - |
| 野 田 町 | 8 | 208 | - | - | - | - | 4 |
| 渡 利 | 3 | 273 | 1 | X | - | - | 2 |
| 杉 妻 | 2 | X | 1 | X | - | - | 1 |
| 蓬 萊 | 1 | X | - | - | - | - | 5 |
| 清 水 | 55 | 1,516 | 30 | 935 | 16 | 765 | 70 |
| 東 部 | 14 | 375 | - | - | - | - | 18 |
| 岡 山 | 12 | 365 | - | - | - | - | 6 |
| 大 波 | 1 | X | - | - | - | - | 11 |
| 鎌 田 の 一 部 | 1 | X | - | - | - | - | 1 |
| 北 信 | 222 | 9,589 | 50 | 1,672 | 1 | X | 181 |
| 鎌 田 | 41 | 1,425 | - | - | 1 | X | 35 |
| 瀬 上 | 49 | 2,788 | 3 | 100 | - | - | 35 |
| 余 目 | 132 | 5,376 | 47 | 1,572 | - | - | 111 |
| 信 陵 | 297 | 8,666 | 9 | 162 | 310 | 14,843 | 204 |
| 大 笹 生 | 178 | 5,410 | 5 | 119 | 213 | 10,185 | 134 |
| 笹 谷 | 119 | 3,256 | 4 | 43 | 97 | 4,658 | 70 |
| 吉 井 田 | 53 | 1,804 | - | - | 2 | X | 59 |
| 西 井 | 31 | 1,291 | 7 | 310 | 1 | X | 79 |
| 荒 井 | 12 | 690 | 5 | X | - | - | 53 |
| 佐 倉 | 19 | 601 | 2 | X | 1 | X | 26 |
| 土 湯 | - | - | - | - | - | - | - |
| 立 子 山 | - | - | - | - | - | - | - |
| 飯 坂 | 510 | 22,060 | 65 | 2,317 | 111 | 4,018 | 639 |
| 飯 坂 | 44 | 1,284 | 4 | 54 | 3 | X | 64 |
| 平 野 | 161 | 6,194 | 36 | 1,158 | 73 | 2,413 | 203 |
| 中 野 | 57 | 1,566 | 3 | X | 30 | 1,330 | 76 |
| 湯 野 | 175 | 10,634 | 1 | X | 4 | 131 | 191 |
| 東 湯 野 | 66 | 2,215 | 21 | 995 | 1 | X | 75 |
| 茂 庭 | 7 | 167 | - | - | - | - | 30 |
| 信 夫 | 53 | 3,132 | 22 | 916 | 1 | X | 54 |
| 大 森 | 8 | 453 | 15 | 573 | - | - | 5 |
| 鳥 川 | 29 | 1,870 | 2 | X | - | - | 31 |
| 平 田 | 16 | 809 | 5 | X | 1 | X | 18 |
| 松 川 | 36 | 2,668 | 2 | X | 3 | 86 | 19 |
| 松 川 | 6 | 367 | - | - | 2 | X | 4 |
| 金 谷 川 | 24 | 1,946 | 2 | X | 1 | X | 13 |
| 水 原 | 4 | X | - | - | - | - | - |
| 下 川 崎 | 2 | X | - | - | - | - | 2 |
| 吾 妻 | 157 | 4,512 | 7 | 306 | 500 | 34,188 | 233 |
| 野 田 | 90 | 2,837 | 4 | 113 | 196 | 15,731 | 68 |
| 庭 坂 | 13 | 374 | 1 | X | 158 | 11,219 | 26 |
| 庭 塚 | 24 | 536 | - | - | 93 | 4,701 | 41 |
| 水 保 | 30 | 765 | 2 | X | 53 | 2,537 | 98 |

資料 農業センサス、世界農林業センサス

(各年2月1日 現在)

| も | か き | | く り | | う め | | その他の果樹 | |
|---------------|------------|--------------|-----------|------------|------------|--------------|------------|--------------|
| | 栽培面積 | 栽培農家数 | 栽培面積 | 栽培農家数 | 栽培面積 | 栽培農家数 | 栽培面積 | 栽培農家数 |
| 77,493 | 210 | 1,994 | 105 | 1,735 | 322 | 2,794 | 186 | 3,297 |
| 70,056 | 251 | 2,633 | 92 | 1,286 | 316 | 2,897 | 307 | 4,194 |
| 66,538 | 231 | 3,130 | 16 | 178 | 149 | 1,346 | 274 | 4,136 |
| 66,145 | 270 | 3,272 | 32 | 202 | 173 | 1,126 | 313 | 4,727 |
| 131 | 5 | 42 | 1 | X | 2 | X | - | - |
| - | 3 | X | - | - | - | - | - | - |
| 131 | 2 | X | 1 | X | 2 | X | - | - |
| X | 1 | X | - | - | 2 | X | 2 | X |
| X | - | - | - | - | 1 | X | - | - |
| 245 | 3 | 35 | - | - | 2 | X | - | - |
| 1,442 | 13 | 147 | 3 | 4 | 9 | 54 | 7 | 48 |
| 499 | 22 | 471 | 2 | X | 14 | 98 | 7 | 111 |
| X | 15 | 356 | - | - | 9 | 49 | 4 | 90 |
| 368 | 6 | X | 2 | X | 3 | X | 2 | X |
| X | 1 | X | - | - | 2 | X | 1 | X |
| 6,352 | 44 | 471 | - | - | 17 | 120 | 28 | 261 |
| 1,373 | 10 | 132 | - | - | 6 | 60 | 3 | 19 |
| 1,497 | 8 | 129 | - | - | 4 | 38 | 7 | 94 |
| 3,482 | 26 | 210 | - | - | 7 | 22 | 18 | 148 |
| 5,315 | 14 | 56 | 4 | 4 | 11 | 20 | 27 | 256 |
| 3,334 | 9 | 39 | 2 | X | 6 | 15 | 22 | 244 |
| 1,981 | 5 | 17 | 2 | X | 5 | 5 | 5 | 12 |
| 2,286 | 5 | 48 | - | - | 3 | 8 | 5 | 34 |
| 2,386 | 10 | 67 | 2 | X | 8 | 50 | 25 | 281 |
| 1,600 | 4 | 27 | 1 | X | 6 | X | 23 | X |
| 786 | 6 | 40 | 1 | X | 2 | X | 2 | X |
| - | - | - | - | - | - | - | - | - |
| - | 2 | X | - | - | 2 | X | - | - |
| 38,394 | 97 | 1,325 | 6 | 52 | 37 | 242 | 145 | 2,535 |
| 2,440 | 37 | 642 | 1 | X | 7 | 34 | 31 | 485 |
| 11,098 | 35 | 367 | - | - | 11 | 116 | 70 | 1,496 |
| 4,625 | 4 | 40 | 2 | X | 6 | 46 | 16 | 173 |
| 15,068 | 12 | 232 | 1 | X | 8 | 15 | 19 | 217 |
| 3,803 | 9 | 44 | 1 | X | 2 | X | 5 | 62 |
| 1,360 | - | - | 1 | X | 3 | X | 4 | 102 |
| 2,518 | 17 | 246 | 4 | 22 | 13 | 101 | 16 | 264 |
| 118 | 4 | 111 | 1 | X | 1 | X | 3 | 29 |
| 1,804 | 8 | 52 | 1 | X | 8 | 49 | 10 | 218 |
| 596 | 5 | 83 | 2 | X | 4 | X | 3 | 17 |
| 1,000 | 9 | 78 | 4 | 42 | 15 | 116 | 10 | 151 |
| X | 1 | X | - | - | 3 | 41 | - | - |
| 749 | 6 | 66 | 2 | X | 8 | 44 | 7 | 107 |
| - | - | - | 2 | X | 2 | X | 2 | X |
| X | 2 | X | - | - | 2 | X | 1 | X |
| 5,486 | 28 | 262 | 6 | 59 | 37 | 281 | 41 | 770 |
| 958 | 16 | 131 | 4 | 25 | 14 | 91 | 15 | 510 |
| 554 | 6 | 61 | 1 | X | 8 | 76 | 7 | 53 |
| 730 | 4 | X | - | - | 5 | 28 | 11 | 119 |
| 3,244 | 2 | X | 1 | X | 10 | 86 | 8 | 88 |

4 農 林 業

17-8 地区別家畜飼養農家数, 頭羽数, 養蚕農家数及び掃立卵量—販売農家

(単位 戸、頭)

| 年 地 区 | 乳 用 牛 | | 肉 用 牛 | | 豚 | |
|-----------|-------|---------|-------|---------|-------|---------|
| | 飼養農家数 | 飼 養 頭 数 | 飼養農家数 | 飼 養 頭 数 | 飼養農家数 | 飼 養 頭 数 |
| 平成 2 年 | 92 | 1,528 | 143 | 797 | 22 | 4,655 |
| 7 年 | 54 | 1,427 | 95 | 654 | 7 | 1,263 |
| 12 年 | 42 | 1,222 | 60 | 585 | 3 | 110 |
| 17 年 | 30 | 841 | 42 | 301 | 1 | X |
| 中 央 | - | - | - | - | - | - |
| 中 央 | - | - | - | - | - | - |
| 野 田 町 | - | - | - | - | - | - |
| 渡 利 | 1 | X | - | - | - | - |
| 杉 妻 | - | - | - | - | - | - |
| 蓬 萊 | 1 | X | 1 | X | - | - |
| 清 水 | - | - | - | - | - | - |
| 東 部 | 1 | X | 2 | X | - | - |
| 岡 山 | - | - | - | - | - | - |
| 大 波 | 1 | X | 2 | X | - | - |
| 鎌 田 の 一 部 | - | - | - | - | - | - |
| 北 信 | - | - | - | - | - | - |
| 鎌 田 | - | - | - | - | - | - |
| 瀬 上 | - | - | - | - | - | - |
| 余 目 | - | - | - | - | - | - |
| 信 大 笹 | 2 | X | - | - | - | - |
| 大 笹 | 2 | X | - | - | - | - |
| 吉 井 田 | - | - | - | - | 1 | X |
| 西 井 | 2 | X | 3 | 6 | - | - |
| 荒 井 | 1 | X | 3 | 6 | - | - |
| 佐 倉 | 1 | X | - | - | - | - |
| 土 湯 | 1 | X | - | - | - | - |
| 立 子 | 8 | 121 | 11 | 68 | - | - |
| 飯 坂 | 3 | 133 | 2 | X | - | - |
| 飯 坂 | - | - | - | - | - | - |
| 平 野 | - | - | - | - | - | - |
| 中 野 | - | - | - | - | - | - |
| 湯 野 | 1 | X | - | - | - | - |
| 東 湯 | 2 | X | 2 | X | - | - |
| 茂 庭 | - | - | - | - | - | - |
| 信 夫 | 5 | 238 | 7 | 50 | - | - |
| 大 森 | 2 | X | 1 | X | - | - |
| 鳥 川 | - | - | - | - | - | - |
| 平 田 | 3 | X | 6 | X | - | - |
| 松 川 | 4 | 98 | 15 | 156 | - | - |
| 松 川 | 2 | X | 1 | X | - | - |
| 金 谷 | - | - | 9 | 38 | - | - |
| 水 川 | 2 | X | 1 | X | - | - |
| 下 崎 | - | - | 4 | 15 | - | - |
| 吾 妻 | 2 | X | 1 | X | - | - |
| 野 田 | - | - | - | - | - | - |
| 庭 坂 | - | - | - | - | - | - |
| 庭 塚 | - | - | - | - | - | - |
| 水 保 | 2 | X | 1 | X | - | - |

資料 農業センサス、世界農林業センサス

4 農 林 業

17-9 保有山林の状況 (3ha以上の林業経営体)

(単位 経営体、ha)

(平成17年2月1日 現在)

| 区 分 | 所 有 山 林 | | 貸 付 山 林 | | 借 入 山 林 | | 保 有 山 林 | | うち他人に管理を まかせているもの |
|---------|---------|--------|---------|-----|---------|-------|---------|--------|----------------------|
| | 経営体数 | 面 積 | 経営体数 | 面 積 | 経営体数 | 面 積 | 経営体数 | 面 積 | 経営体数 |
| 計 | 137 | 25,497 | 6 | 454 | 3 | 9,716 | 138 | 34,756 | 10 |
| 3～5ha | 45 | 160 | 1 | 4 | - | - | 46 | 164 | 3 |
| 5～10 | 42 | 283 | 1 | 6 | 1 | 6 | 42 | 281 | 4 |
| 10～20 | 22 | 302 | 1 | 16 | 1 | 17 | 23 | 312 | - |
| 20～30 | 6 | 140 | 1 | 27 | - | - | 5 | 120 | 1 |
| 30～50 | 6 | 204 | 1 | 30 | - | - | 7 | 234 | 2 |
| 50～100 | 5 | 351 | - | - | - | - | 4 | 291 | - |
| 100～500 | 7 | 1,486 | 1 | 371 | - | - | 7 | 1,470 | - |
| 500ha以上 | 4 | 22,571 | - | - | 1 | 9,693 | 4 | 31,884 | - |

資料 農林業センサス

18 農業産出額及び生産農業所得

(単位 千万円)

| 年 | 農 業 | | | | | | | | | | | |
|-------|-------|-------|-----|---|----|----|-----|-------|----|----|-------|-----|
| | 総 額 | 耕 種 | | | | | | | | | | 計 |
| | | 計 | 米 | 麦 | 雑豆 | 穀類 | いも類 | 野菜 | 果実 | 花き | 工芸農作物 | |
| 平成14年 | 2,135 | 1,972 | 307 | - | 7 | 9 | 257 | 1,259 | 88 | 3 | 42 | 163 |
| 15年 | 1,952 | 1,812 | 326 | - | 6 | 11 | 249 | 1,085 | 88 | 3 | 44 | 140 |
| 16年 | 2,039 | 1,901 | 281 | - | 9 | 10 | 247 | 1,211 | 90 | 3 | 50 | 138 |
| 17年 | 1,953 | 1,813 | 282 | - | 6 | 13 | 216 | 1,158 | 89 | 2 | 47 | 140 |
| 18年 | 2,011 | 1,874 | 258 | - | 5 | 10 | 228 | 1,241 | 84 | 2 | 47 | 136 |

資料 福島農政事務所「生産農業所得統計」

(注) ・「養蚕」は、平成13年より畜産に含まれ、平成16年より「その他の畜産物」に含まれて集計されている。

・平成18年の分析指標は、本統計書作成時点では未確定である。

19 地区、保有形態別森林面積

(単位 ha)

| 地 区 | 総土地 面 積 | 林 | | | | | | | 野 |
|-----|------------|--------|--------|------------|------|-----|--------------|-------|---|
| | | 総 数 | 国 有 林 | | | | その他の 官公所管 | 総 数 | |
| | | | 計 | 林野庁 所 管 | 官行造林 | 計 | | | |
| 総 数 | 74,643 | 49,676 | 30,583 | 30,424 | 108 | 51 | 19,093 | 2,967 | |
| 福 島 | ... | ... | ... | ... | ... | ... | 10,806 | 1,756 | |
| 松 川 | ... | ... | ... | ... | ... | ... | 2,249 | 97 | |
| 信 夫 | ... | ... | ... | ... | ... | ... | 1,864 | 46 | |
| 吾 妻 | ... | ... | ... | ... | ... | ... | 4,174 | 1,069 | |

資料 福島県農林水産部 「平成18年版福島県森林・林業統計書」

(注) ・民有林の森林面積は、平成16年度に実施された森林計画編成調査結果による。

| 産 出 額 | | | | | | | | | | 生 農 所 産 業 得 | 分析指標 | | |
|-------|-------|------|------|-----|---------------|----|-----|---------------|-----|----------------------------|---------------------|----------------------|------------------------------|
| 畜 産 | | | | | | | | | 加 工 | | 農家1戸 当たり (千円) | 耕地10a 当たり (千円) | 農業専従 者換算1 人当たり (千円) |
| 肉用牛 | 乳 用 牛 | | 豚 | | 鶏 | | 養 蚕 | その他の 畜 産 物 | | | | | |
| | うち生乳 | うち肉豚 | うち鶏卵 | 養 蚕 | その他の 畜 産 物 | | | | | | | | |
| 21 | 54 | 45 | 10 | 7 | 76 | 49 | 1 | 2 | - | 847 | 1,103 | 115 | 951 |
| 17 | 49 | 42 | 12 | 10 | 58 | 39 | 1 | 3 | - | 866 | 1,128 | 119 | 973 |
| 20 | 48 | 42 | 13 | 10 | 53 | 37 | - | 4 | - | 997 | 1,299 | 138 | 1,120 |
| 21 | 47 | 42 | 12 | 11 | 56 | 41 | - | 4 | - | 900 | 1,245 | 125 | 1,128 |
| 22 | 48 | 41 | 12 | 11 | 51 | 36 | - | 3 | 1 | 963 | (未確定) | (未確定) | (未確定) |

(平成19年3月31日 現在)

民 有 林

| 森 | | | | | | | | | | 森 林 開 発 公 団 |
|-------|-----|-------|-------|--------|-------|-----|-------|--------|-----|----------------------------|
| 公 有 林 | | | | | 私 有 林 | | | | | |
| 県 | 公 社 | 市 町 村 | 財 産 区 | 計 | 会 社 | 社 寺 | 慣行共有 | 個人その他 | | |
| 132 | 548 | 1,525 | 762 | 15,256 | 1,283 | 244 | 3,261 | 10,469 | 869 | |
| 87 | 208 | 891 | 571 | 8,903 | 936 | 144 | 1,681 | 6,142 | 147 | |
| - | 63 | 16 | 18 | 2,151 | 9 | 39 | 219 | 1,885 | - | |
| - | 46 | - | - | 1,818 | 128 | 53 | 228 | 1,408 | - | |
| 46 | 232 | 619 | 173 | 2,384 | 210 | 8 | 1,133 | 1,034 | 722 | |

4 農 林 業

20 農地転用

20-1 農地法の規定による転用

(単位 件、㎡)

| 年・申請届出別 | 件数 | 面積 | | | 住宅用地 | | 工鉱業用地 | |
|-----------|-----|---------|---------|---------|------|---------|-------|--------|
| | | 総数 | 田 | 畑 | 件数 | 面積 | 件数 | 面積 |
| | | | | | | | | |
| 平成14年度 総数 | 505 | 386,559 | 170,089 | 216,470 | 430 | 272,709 | 20 | 19,323 |
| 申請届出 | 134 | 108,948 | 30,782 | 78,166 | 95 | 35,497 | 15 | 17,247 |
| 15年度 総数 | 371 | 277,611 | 139,307 | 138,304 | 335 | 237,212 | 5 | 2,076 |
| 申請届出 | 525 | 390,558 | 151,088 | 239,470 | 429 | 257,072 | 22 | 25,797 |
| 申請届出 | 146 | 121,916 | 30,620 | 91,296 | 95 | 28,656 | 15 | 19,356 |
| 16年度 総数 | 379 | 268,642 | 120,468 | 148,174 | 334 | 228,416 | 7 | 6,441 |
| 申請届出 | 482 | 322,573 | 133,770 | 188,803 | 362 | 209,465 | 36 | 34,304 |
| 申請届出 | 135 | 76,694 | 11,172 | 65,522 | 79 | 26,785 | 24 | 17,811 |
| 17年度 総数 | 347 | 245,879 | 122,598 | 123,281 | 283 | 182,680 | 12 | 16,493 |
| 申請届出 | 468 | 340,030 | 142,501 | 197,529 | 315 | 149,116 | 62 | 55,703 |
| 申請届出 | 152 | 146,761 | 42,713 | 104,048 | 73 | 24,942 | 46 | 42,882 |
| 18年度 総数 | 316 | 193,269 | 99,788 | 93,481 | 242 | 124,174 | 16 | 12,821 |
| 申請届出 | 397 | 258,769 | 86,173 | 172,596 | 293 | 154,329 | 25 | 18,873 |
| 申請届出 | 123 | 91,656 | 23,281 | 68,375 | 71 | 24,863 | 18 | 13,545 |
| 申請届出 | 274 | 167,113 | 62,892 | 104,221 | 222 | 129,466 | 7 | 5,328 |

資料 農業委員会「農業委員会のあらし」

20-2 地区別農地法の規定による転用 (平成18年度) (申請)

(単位 件、㎡)

| 地区 | 件数 | 面積 | | | 住宅用地 | | 工鉱業用地 | |
|---------------|-----|--------|--------|--------|------|--------|-------|--------|
| | | 総数 | 田 | 畑 | 件数 | 面積 | 件数 | 面積 |
| | | | | | | | | |
| 総数 | 123 | 91,656 | 23,281 | 68,375 | 71 | 24,863 | 18 | 13,545 |
| 中央・野田町・渡利・立子山 | 4 | 1,788 | - | 1,788 | 2 | 1,416 | 1 | 158 |
| 岡山・大波 | 14 | 4,129 | 53 | 4,076 | 9 | 2,569 | 3 | 1,004 |
| 鎌田・余目・瀬上 | 11 | 12,505 | 4,293 | 8,212 | 6 | 1,502 | - | - |
| 大笹生・笹谷・清水 | 9 | 5,677 | 1,717 | 3,960 | 5 | 2,288 | 2 | 1,616 |
| 杉妻・吉井田 | 12 | 17,516 | 4,073 | 13,443 | 5 | 1,131 | 2 | 1,897 |
| 荒井・佐倉・土湯 | 7 | 3,664 | 98 | 3,566 | 5 | 2,245 | 1 | 864 |
| 飯坂・平野・中野 | 12 | 5,033 | 3,031 | 2,002 | 8 | 2,143 | 1 | 262 |
| 湯野・東湯野・茂庭 | 3 | 710 | - | 710 | 2 | 496 | - | - |
| 松川 | 13 | 18,671 | 5,562 | 13,109 | 9 | 2,707 | 1 | 775 |
| 信夫 | 15 | 9,345 | 2,499 | 6,846 | 5 | 3,047 | 3 | 2,824 |
| 吾妻 | 23 | 12,618 | 1,955 | 10,663 | 15 | 5,319 | 4 | 4,145 |

(届出)

(単位 件、㎡)

| 地区 | 件数 | 面積 | | | 住宅用地 | | 工鉱業用地 | |
|---------------|-----|---------|--------|---------|------|---------|-------|-------|
| | | 総数 | 田 | 畑 | 件数 | 面積 | 件数 | 面積 |
| | | | | | | | | |
| 総数 | 274 | 167,113 | 62,892 | 104,221 | 222 | 129,466 | 7 | 5,328 |
| 中央・野田町・渡利・立子山 | 32 | 12,198 | 2,842 | 9,356 | 28 | 11,560 | 1 | 3 |
| 岡山・大波 | 12 | 4,320 | 582 | 3,738 | 11 | 3,830 | - | - |
| 鎌田・余目・瀬上 | 83 | 54,305 | 25,719 | 28,586 | 66 | 40,118 | 1 | 516 |
| 大笹生・笹谷・清水 | 46 | 35,388 | 16,320 | 19,068 | 42 | 29,057 | - | - |
| 杉妻・吉井田 | 32 | 16,596 | 10,166 | 6,430 | 20 | 6,360 | 2 | 2,276 |
| 荒井・佐倉・土湯 | 1 | 445 | - | 445 | 1 | 445 | - | - |
| 飯坂・平野・中野 | 11 | 4,782 | 897 | 3,885 | 9 | 4,638 | - | - |
| 湯野・東湯野・茂庭 | 3 | 2,072 | - | 2,072 | 2 | 2,068 | - | - |
| 松川 | 7 | 2,330 | - | 2,330 | 5 | 1,995 | - | - |
| 信夫 | 22 | 15,406 | 4,024 | 11,382 | 17 | 12,434 | 2 | 1,343 |
| 吾妻 | 25 | 19,271 | 2,342 | 16,929 | 21 | 16,961 | 1 | 1,190 |

資料 農業委員会「農業委員会のあらし」

| 用 途 別 (再掲) | | | | | | | | | | |
|-----------------|-------|--------------|-------|--------------|---------|-----|-----|-------|-------|--|
| 学校・公園・ 運動場用地 | | 道水路・ 鉄道用地 | | その他の 建物施設 | | 植 林 | | そ の 他 | | |
| 件 数 | 面 積 | 件 数 | 面 積 | 件 数 | 面 積 | 件 数 | 面 積 | 件 数 | 面 積 | |
| 1 | 1,541 | 6 | 735 | 46 | 83,478 | - | - | 2 | 8,773 | |
| 1 | 1,541 | - | - | 21 | 45,890 | - | - | 2 | 8,773 | |
| - | - | 6 | 735 | 25 | 37,588 | - | - | - | - | |
| 3 | 7,911 | 9 | 1,108 | 61 | 98,162 | 1 | 508 | - | - | |
| 3 | 7,911 | 1 | 101 | 31 | 65,384 | 1 | 508 | - | - | |
| - | - | 8 | 1,007 | 30 | 32,778 | - | - | - | - | |
| 2 | 1,423 | 4 | 49 | 78 | 77,332 | - | - | - | - | |
| 1 | 844 | - | - | 31 | 31,254 | - | - | - | - | |
| 1 | 579 | 4 | 49 | 47 | 46,078 | - | - | - | - | |
| - | - | 1 | 1,907 | 90 | 133,304 | - | - | - | - | |
| - | - | 1 | 1,907 | 32 | 77,030 | - | - | - | - | |
| - | - | - | - | 58 | 56,274 | - | - | - | - | |
| 2 | 2,577 | 10 | 3,397 | 64 | 76,405 | 1 | 214 | 2 | 2,974 | |
| - | - | 1 | 15 | 31 | 50,116 | 1 | 214 | 1 | 2,903 | |
| 2 | 2,577 | 9 | 3,382 | 33 | 26,289 | - | - | 1 | 71 | |

| 用 途 別 (再掲) | | | | | | | | | | |
|-----------------|-----|--------------|-----|--------------|--------|-----|-----|-------|-------|--|
| 学校・公園・ 運動場用地 | | 道水路・ 鉄道用地 | | その他の 建物施設 | | 植 林 | | そ の 他 | | |
| 件 数 | 面 積 | 件 数 | 面 積 | 件 数 | 面 積 | 件 数 | 面 積 | 件 数 | 面 積 | |
| - | - | 1 | 15 | 31 | 50,116 | 1 | 214 | 1 | 2,903 | |
| - | - | - | - | - | - | 1 | 214 | - | - | |
| - | - | - | - | 2 | 556 | - | - | - | - | |
| - | - | - | - | 5 | 11,003 | - | - | - | - | |
| - | - | - | - | 2 | 1,773 | - | - | - | - | |
| - | - | - | - | 4 | 11,585 | - | - | 1 | 2,903 | |
| - | - | - | - | 1 | 555 | - | - | - | - | |
| - | - | 1 | 15 | 2 | 2,613 | - | - | - | - | |
| - | - | - | - | 1 | 214 | - | - | - | - | |
| - | - | - | - | 3 | 15,189 | - | - | - | - | |
| - | - | - | - | 7 | 3,474 | - | - | - | - | |
| - | - | - | - | 4 | 3,154 | - | - | - | - | |

| 用 途 別 (再掲) | | | | | | | | | | |
|-----------------|-------|--------------|-------|--------------|--------|-----|-----|-------|-----|--|
| 学校・公園・ 運動場用地 | | 道水路・ 鉄道用地 | | その他の 建物施設 | | 植 林 | | そ の 他 | | |
| 件 数 | 面 積 | 件 数 | 面 積 | 件 数 | 面 積 | 件 数 | 面 積 | 件 数 | 面 積 | |
| 2 | 2,577 | 9 | 3,382 | 33 | 26,289 | - | - | 1 | 71 | |
| - | - | 2 | 125 | 1 | 510 | - | - | - | - | |
| - | - | - | - | 1 | 490 | - | - | - | - | |
| 2 | 2,577 | 3 | 625 | 11 | 10,469 | - | - | - | - | |
| - | - | - | - | 4 | 6,331 | - | - | - | - | |
| - | - | 2 | 2,227 | 8 | 5,733 | - | - | - | - | |
| - | - | - | - | - | - | - | - | - | - | |
| - | - | - | - | 2 | 144 | - | - | - | - | |
| - | - | 1 | 4 | - | - | - | - | - | - | |
| - | - | - | - | 1 | 264 | - | - | 1 | 71 | |
| - | - | - | - | 3 | 1,629 | - | - | - | - | |
| - | - | 1 | 401 | 2 | 719 | - | - | - | - | |

