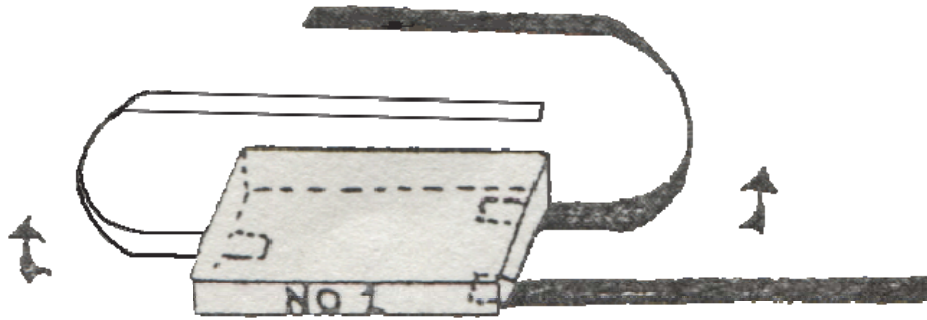


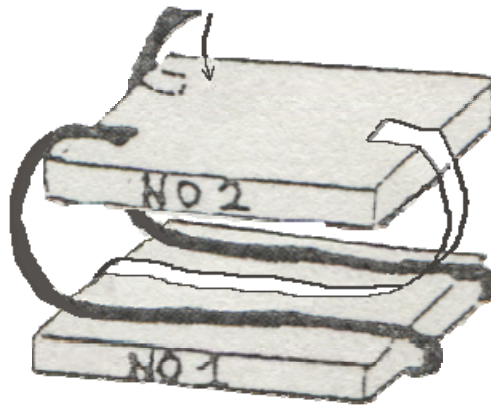
ぱたぱた

①



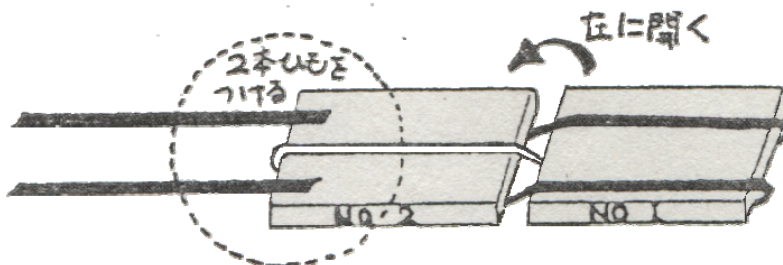
紙の裏面にひもをつけ図のように表側に持ってくる

②

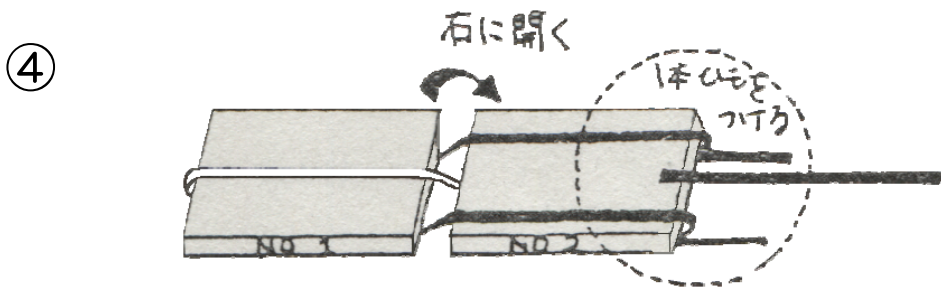


折り曲げたひもの上に2枚目の紙を乗せて
図のようにそれぞれのひもをつける


③




2枚目の紙を左側に開き、2本のひもを図のようにつけ、
2枚目が上にくるように右側に閉じる



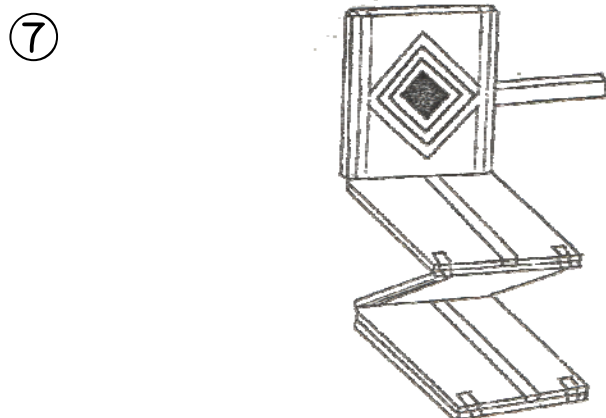
閉じた紙を今度は右側に開き、図のように1本ひもをつけ
2枚目の紙が上にくるように左側に閉じる



①とおなじようにひもを表側にもってくる



3枚目の紙を②と同じように貼りつけ、
4枚目も同じようにはりつけていく



割り箸をはったら
できあがり