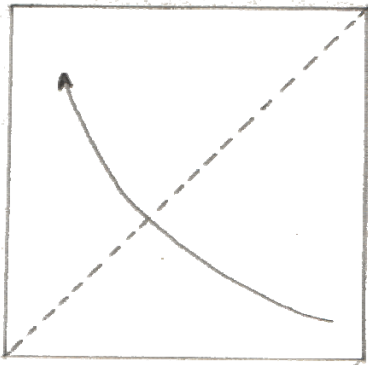


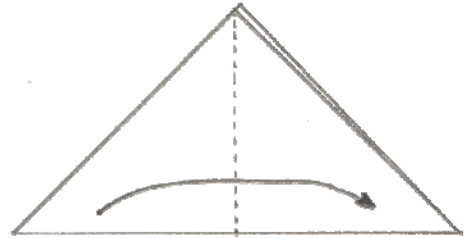
# お相撲さん

①



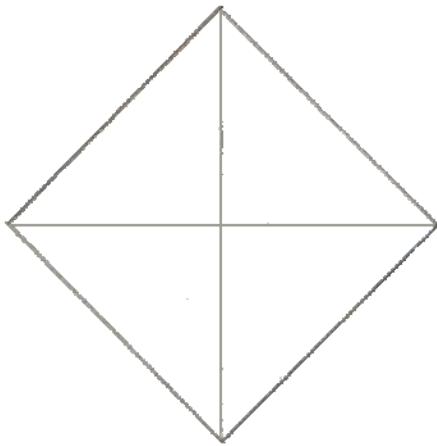
図のように半分に折る

②



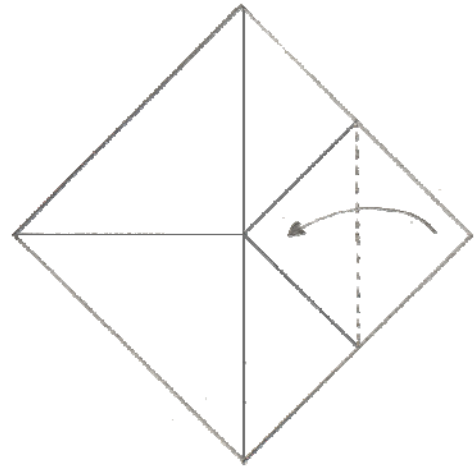
点線てんせんで折る

③



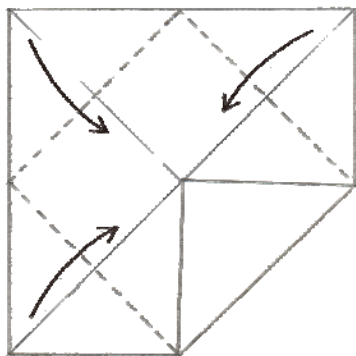
一度開く

④



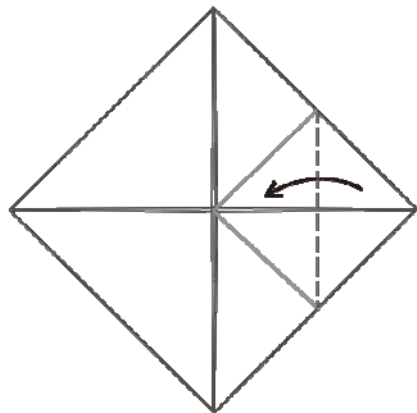
中央に角を合わせ  
点線で折る

⑤



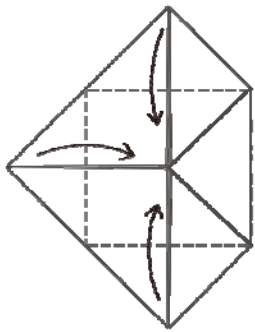
他の角も同じように  
点線で折る

⑥



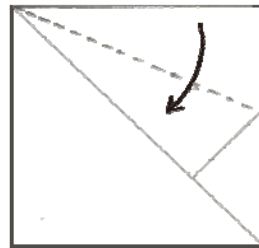
表おもてのまま  
図のように角を点線で折る

⑦



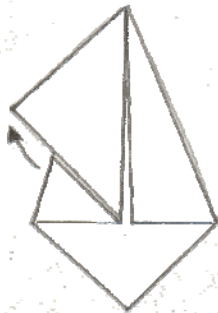
他の角も点線で折る

⑧



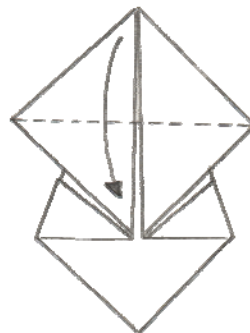
裏返して図のように角を合わせて点線で折る

⑨



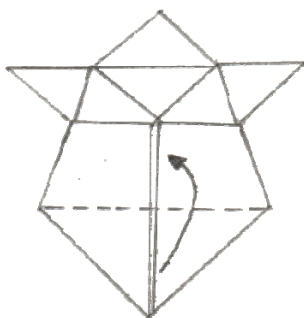
裏に折ってある角を開く

⑩



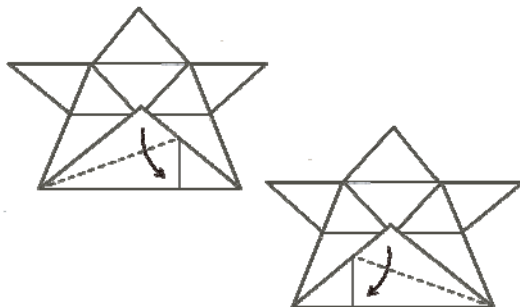
上半分を点線で折る

⑪



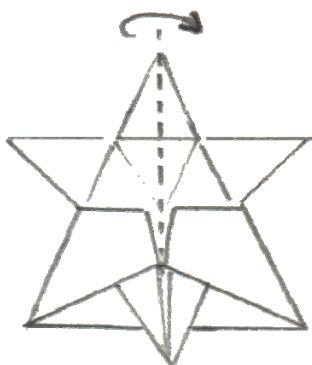
裏返して下に出ている三角の部分を図のように点線で折る

⑫



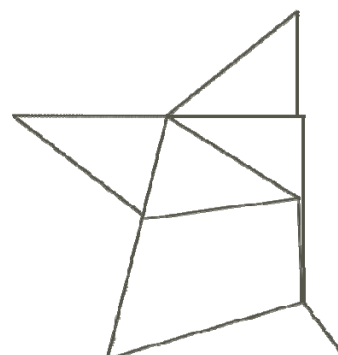
角を下に合わせて点線で折り 折り目を付ける

⑬



折り目にそって真中まんなかで折る

⑭



できあがり