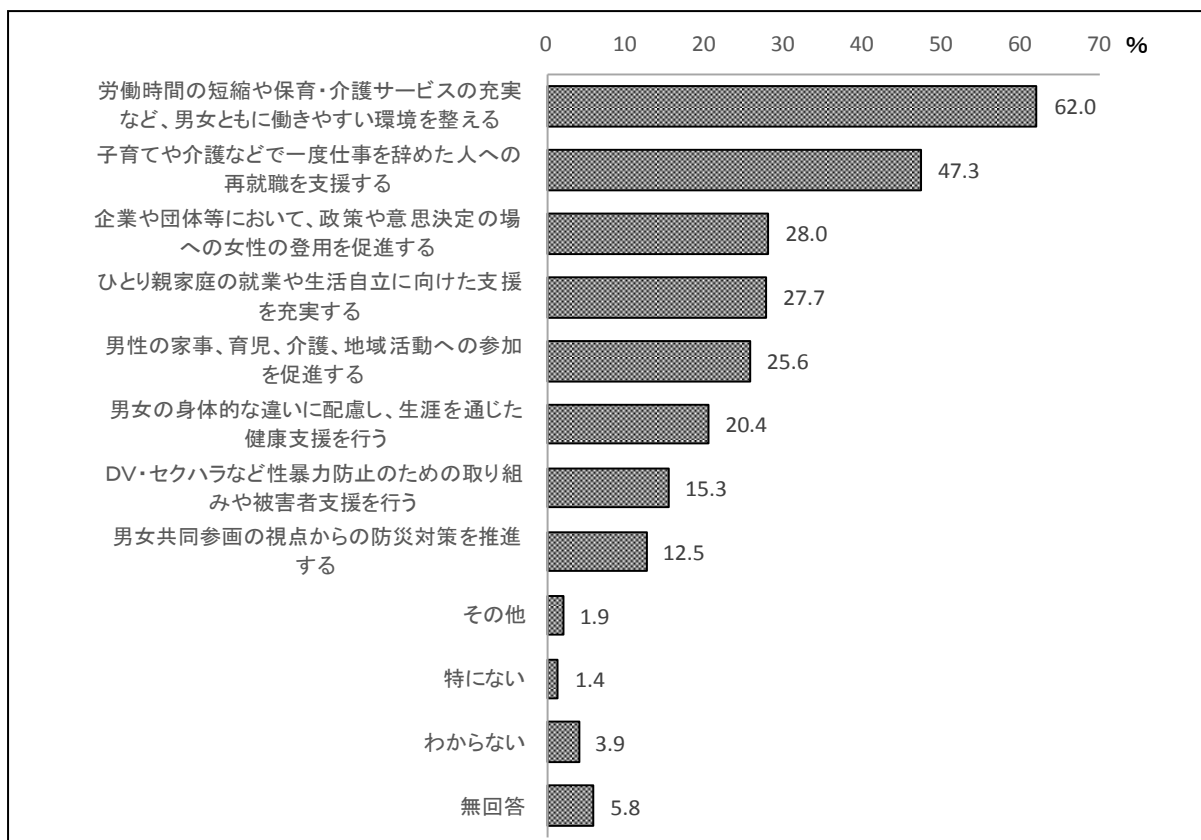


9 男女共同参画に関する施策について

(1) 男女共同参画を進めるために力を入れるべきこと

問32 男女共同参画を進めるために、福島市は今後どのようなことに力を入れていくべきと思いますか。(複数回答)

◇全体

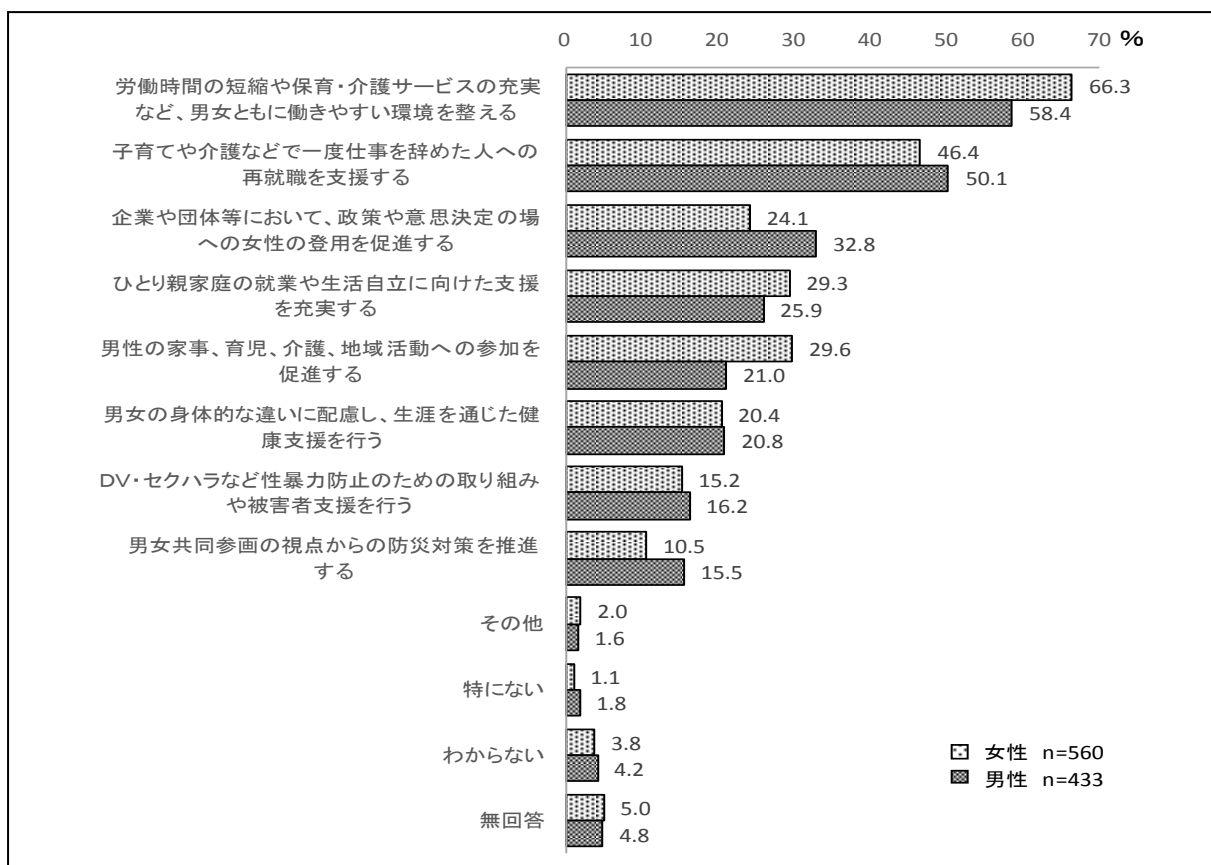


●「労働時間の短縮や保育・介護サービスの充実など、男女ともに働きやすい環境を整える」(62.0%)が最も多く、次いで「子育てや介護などで一度仕事を辞めた人への再就職を支援する」(47.3%)が続く。

●また、「企業や団体等において、政策や意思決定の場への女性の登用を促進する」(28.0%)、「ひとり親家庭の就業や生活自立に向けた支援を充実する」(27.7%)、「男性の家事、育児、地域活動への参加を促進する」(25.6%)の割合も3割近くと多い。

◇性別

「労働時間の短縮や保育・介護サービスの充実など、男女ともに働きやすい環境を整える」は、女性(66.3%)が男性(58.4%)より7.9ポイント多く、「子育てや介護などで一度仕事を辞めた人への再就職を支援する」は、男性(50.1%)が女性(46.4%)を3.7ポイント上回る。



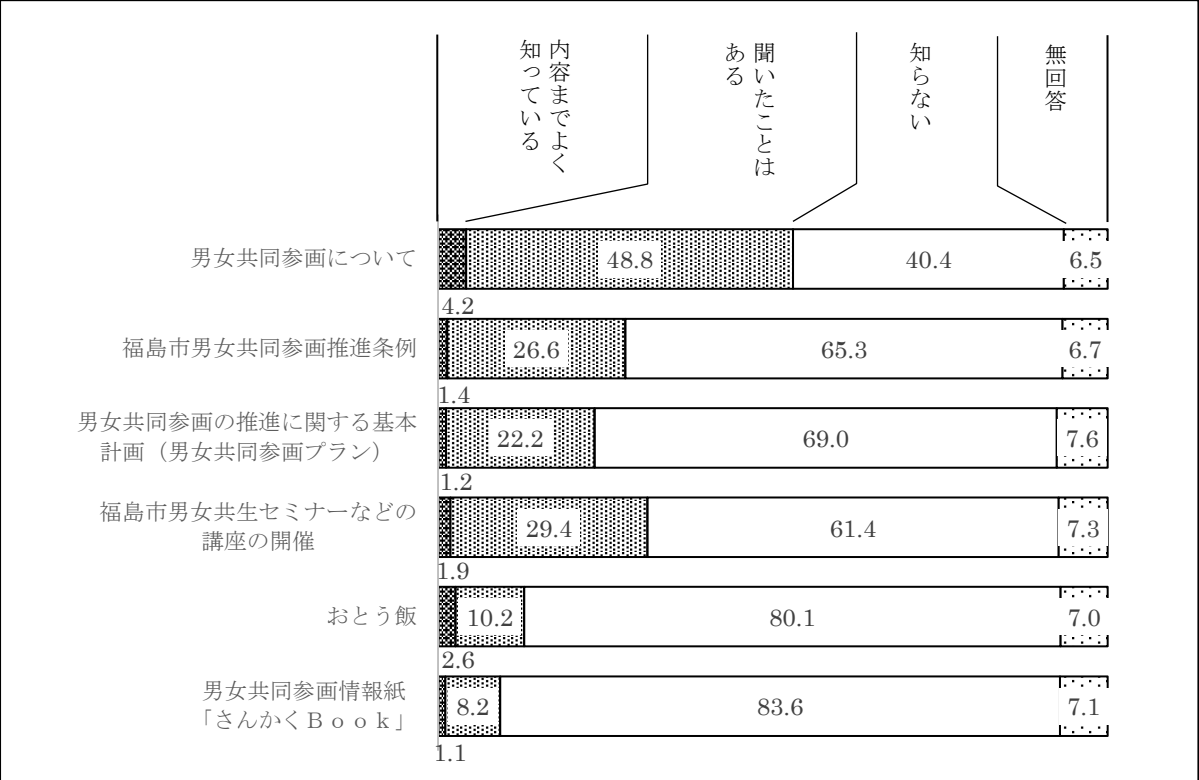
◇年齢別

「労働時間の短縮や保育・介護サービスの充実など、男女ともに働きやすい環境を整える」は、20代（75.0%）をはじめ、30代～60代の割合も6割台と高く、「子育てや介護などで一度仕事を辞めた人への再就職を支援する」は、10代（82.4%）の割合が特に高い。

	合計	施策												
		促進・決意	企業・団体	労働時間	ひとり親	男性参加	活動性	DV・セクハラ	生涯健康	男女共同	その他	特になし	わからない	無回答
全体	1,026	28.0	62.0	47.3	27.7	25.6	15.3	20.4	12.5	1.9	1.4	3.9	5.8	
年齢別	10代	17	29.4	58.8	82.4	23.5	41.2	35.3	11.8			11.8		
	20代	60	26.7	75.0	45.0	36.7	28.3	18.3	28.3	5.0	1.7	1.7	3.3	
	30代	99	25.3	66.7	46.5	29.3	30.3	16.2	17.2	5.1	6.1	3.0		
	40代	142	19.0	66.2	50.0	32.4	21.1	13.4	19.0	5.6		2.8	9.2	
	50代	180	28.3	61.1	46.1	23.9	28.3	17.8	16.7	12.2	3.9	1.7	3.3	
	60代	227	30.4	67.8	46.3	25.6	27.8	15.4	23.3	15.4	1.3	1.8	1.8	
	70代以上	270	31.9	53.7	48.9	28.1	21.9	13.7	21.5	19.6	0.7	1.1	3.7	

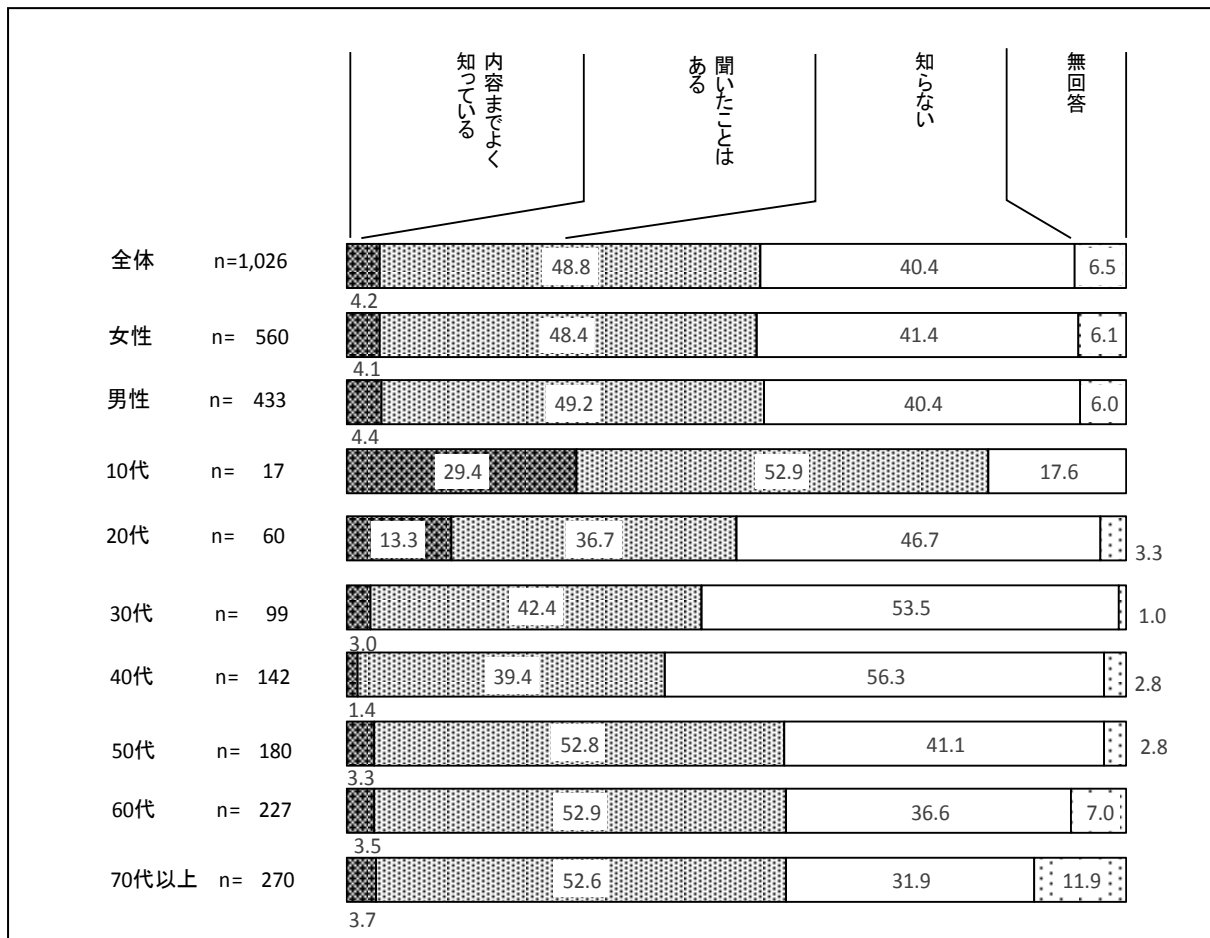
(2) 福島市の男女共同参画推進の取り組みに対する認知度

問33 あなたは、福島市の男女共同参画推進の取り組みについてご存知ですか。



- “内容までよく知っている” は、最も多い「男女共同参画について」でもわずか 4.2% であり、その他はさらに少ない。
- “聞いたことはある” は、「男女共同参画について」(48.8%) で最も多く、以下、「福島市男女共生セミナーなどの講座の開催」(29.4%)、「福島市男女共同参画推進条例」(26.6%)、「男女共同参画の推進に関する基本計画（男女共同参画プラン）」(22.2%) が 2 割台。「おとう飯」、「男女共同参画情報紙（さんかくBook）」がそれぞれ 1 割前後である。
- 一方、「知らない」は、「おとう飯」と「男女共同参画情報紙（さんかくBook）」が 8 割以上と特に多い。

①男女共同参画について



◇全体

「内容までよく知っている」が4.2%、「聞いたことはある」が48.8%、「知らない」が40.4%である。

◇性別

いずれの場合も、女性と男性の割合はほぼ同じである。

◇年齢別

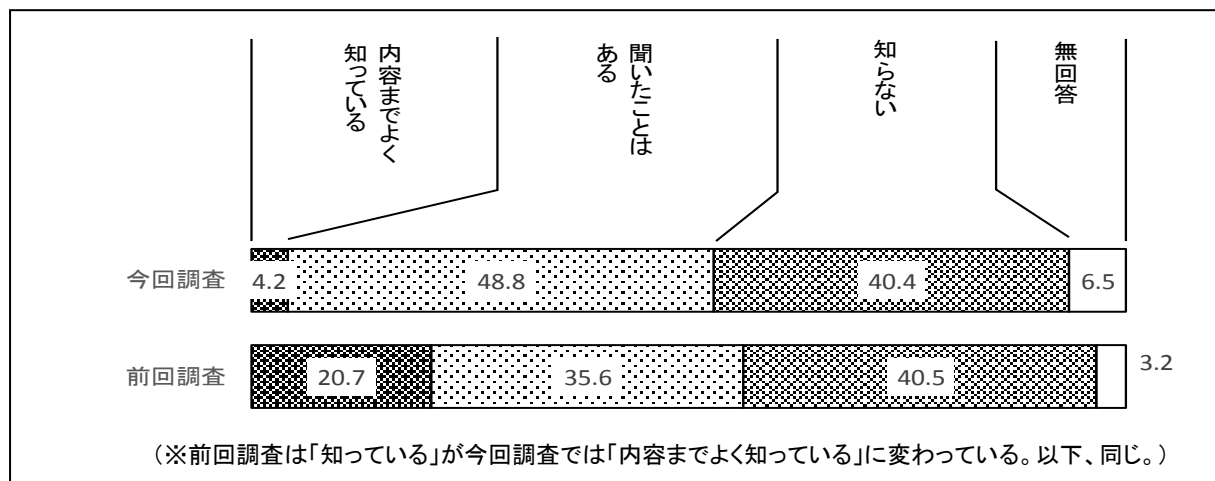
「内容までよく知っている」は、10代(29.4%)で最も多く、次いで20代(13.3%)と若い年代の割合が高く、また、「聞いたことはある」は、10代をはじめ、50代~70代以上の中高年代でも過半数を占める。

一方、「知らない」は、40代(56.3%)、30代(53.5%)、20代(46.7%)で5割前後と多い。

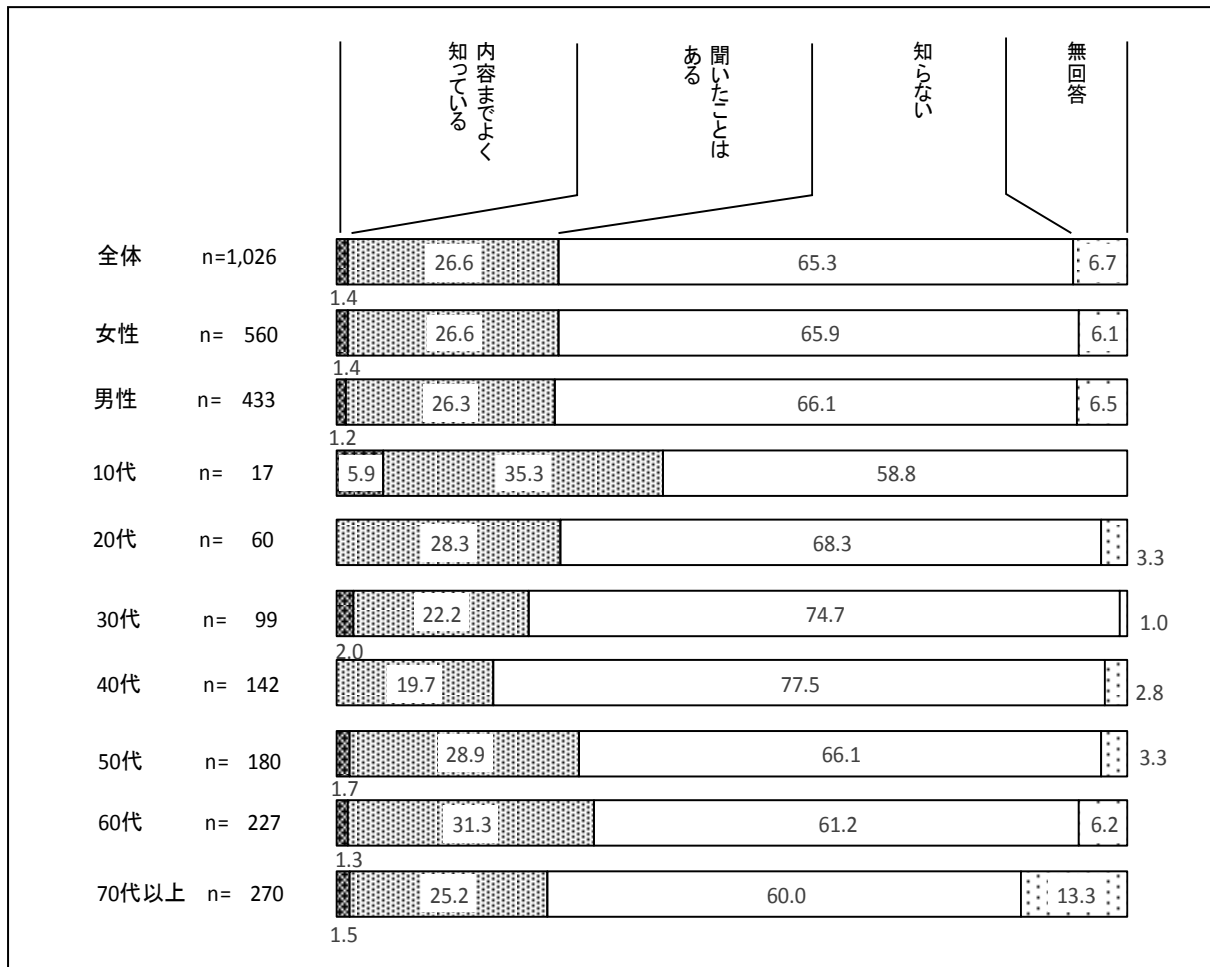
◆前回調査との比較

「内容までよく知っている」の割合は、今回調査が前回調査より 16.5 ポイントと大きく減少しているのに対して、「聞いたことがある」は、前回調査より 13.2 ポイント上回る。

一方、「知らない」は、今回調査、前回調査ともほぼ変わらず約 4 割を占める。



②福島市男女共同参画推進条例



◇全体

「内容までよく知っている」は、1.4%と少なく、「聞いたことはある」が26.6%、「知らない」は65.3%である。

◇性別

いずれの場合も、女性と男性の割合はほぼ同じである。

◇年齢別

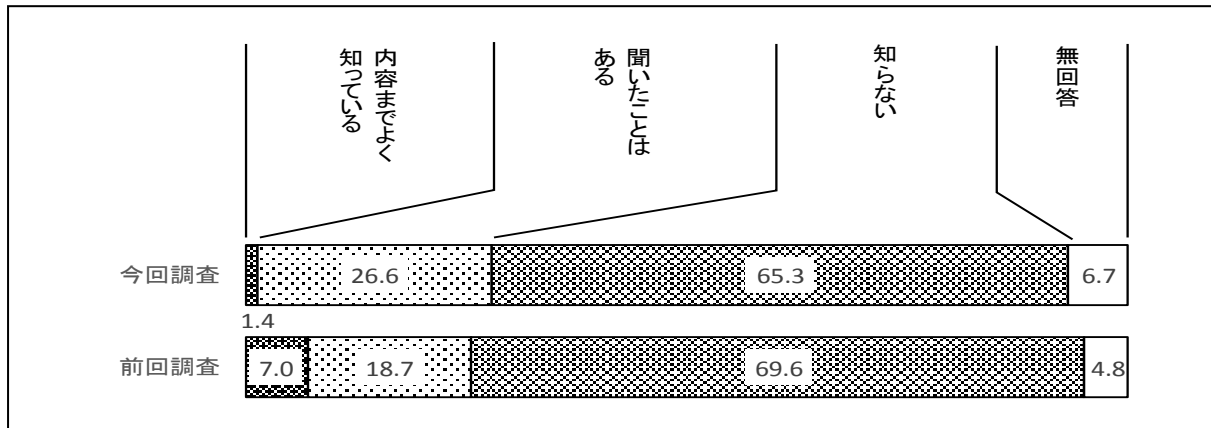
「内容までよく知っている」は、10代（5.9%）以外はずかであり、20代、40代ではゼロとなっている。また、「聞いたことはある」は、10代（35.3%）をトップに、60代（31.3%）、50代（28.9%）、20代（28.3%）が続き、40代（19.7%）が最も低い。

一方、「知らない」は、40代（77.5%）が最も多く、10代（58.8%）が最も低い。

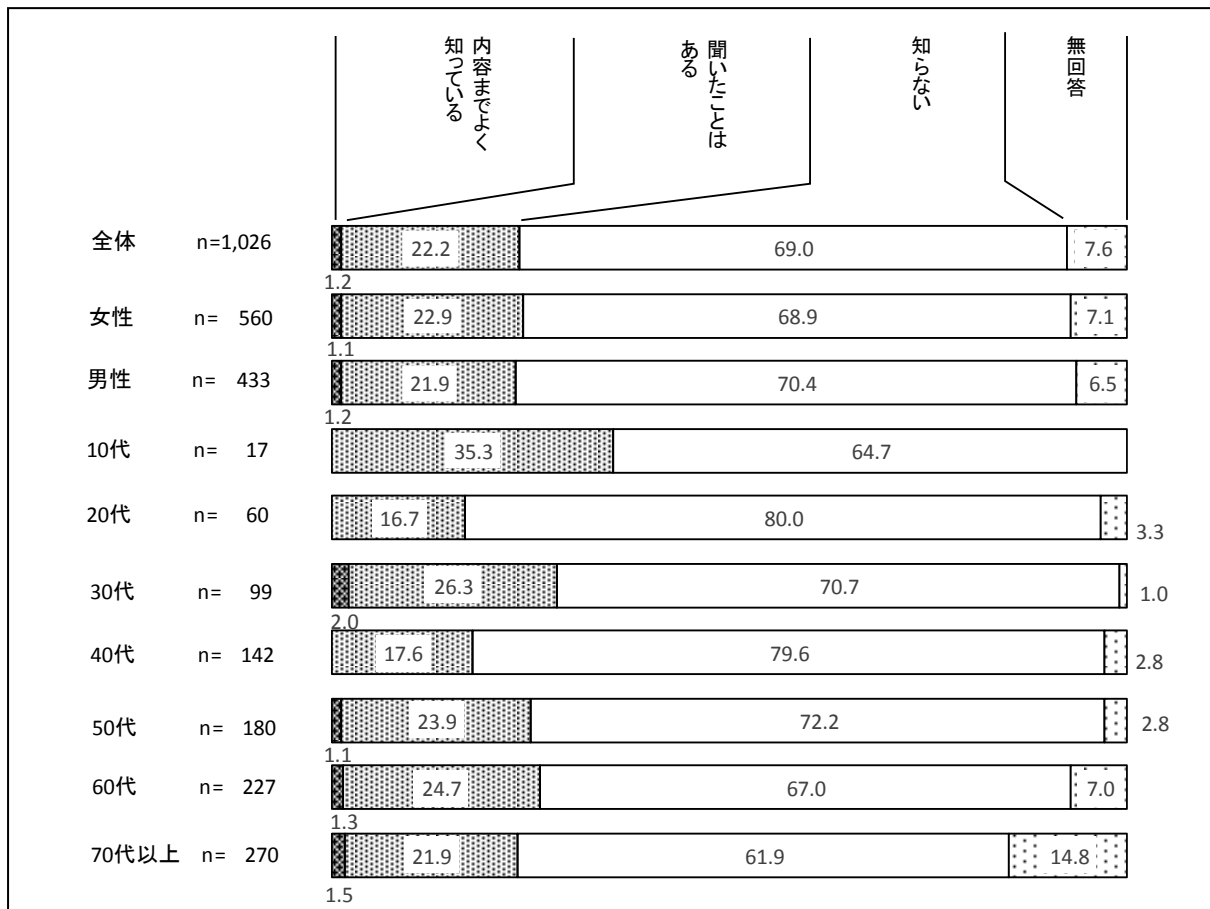
◆前回調査との比較

「内容までよく知っている」の割合は、今回調査が前回調査より 5.6 ポイント減少し、「聞いたことはある」は今回調査の方が 7.9 ポイント上回る。

一方、「知らない」は、前回調査より 4.3 ポイント減少したがいずれも 7 割近くと多い。



③男女共同参画の推進に関する基本計画（男女共同参画プラン）



◇全体

「内容までよく知っている」は、1.2%と少なく、「聞いたことはある」が 22.2%、「知らない」は 69.0%である。

◇性別

いずれの場合も、女性と男性の割合に大きな差はない。

◇年齢別

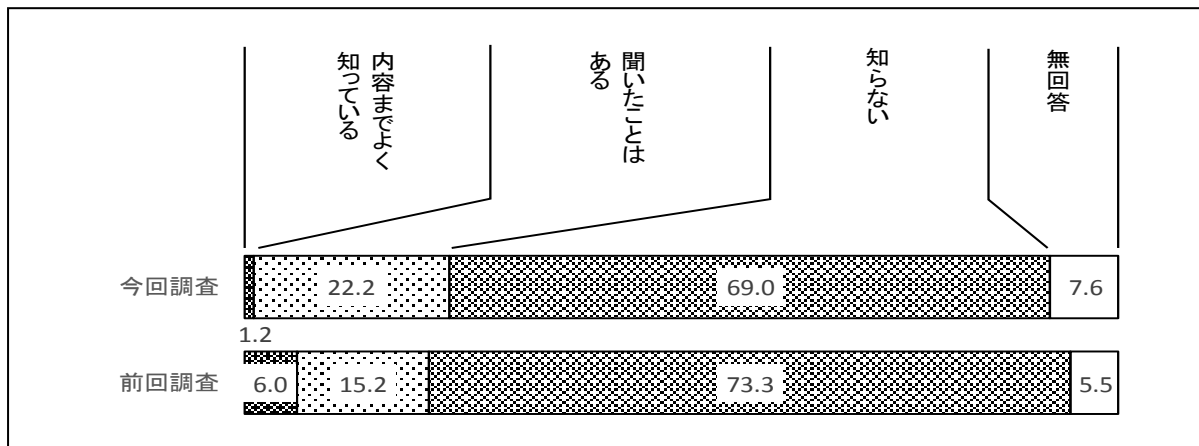
「内容までよく知っている」は、どの年代も少なく、10代と20代、40代ではゼロである。また、「聞いたことはある」は、10代（35.3%）や30代（26.3%）に多く、50代～70代以上も2割台を占めている。

一方、「知らない」は、20代（80.0%）や40代（79.6%）が最も多く、70代以上（61.9%）が最も低い。

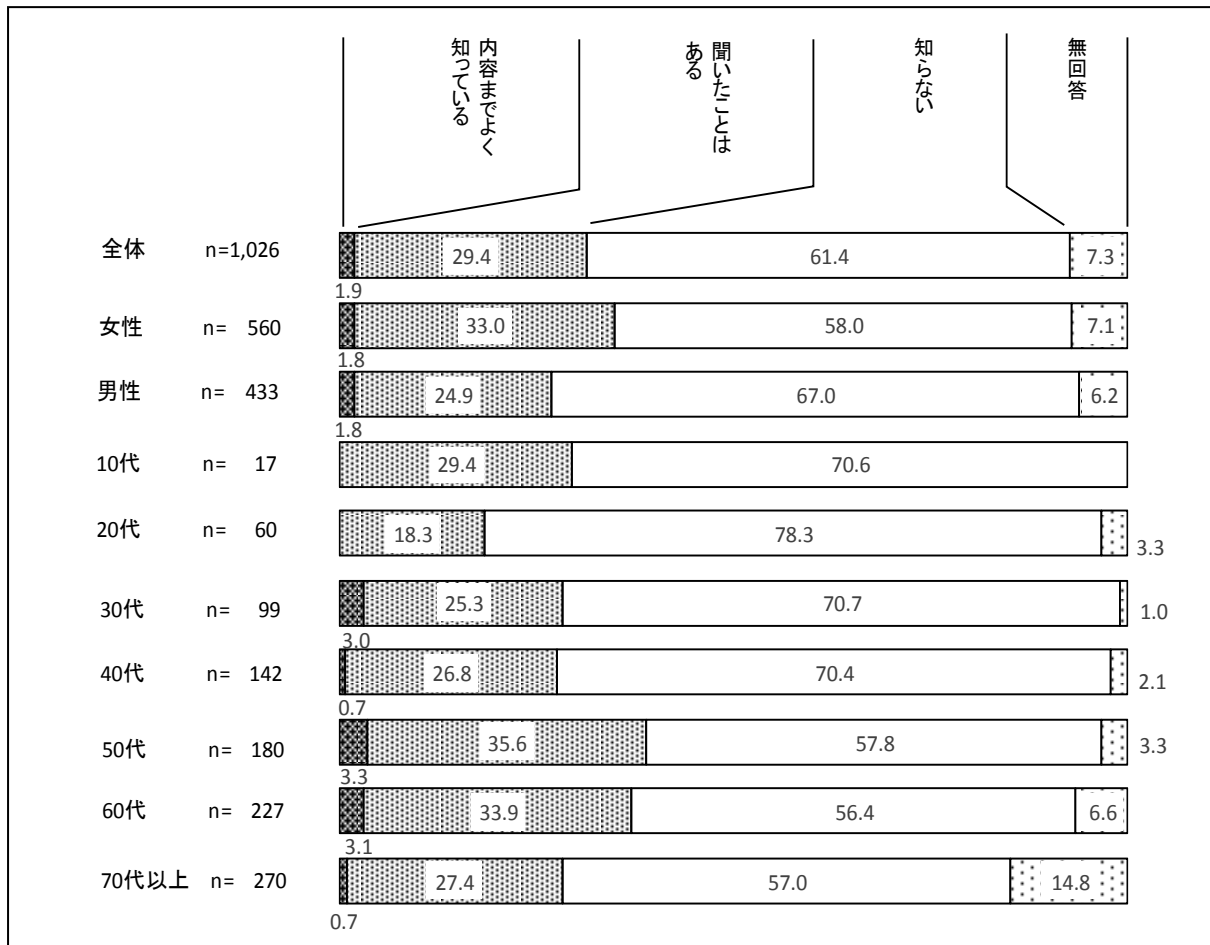
◆前回調査との比較

「内容までよく知っている」の割合は、前回調査より 4.8 ポイント減少し、「聞いたことはある」は、今回調査の方が 7.0 ポイント上回る。

一方、「知らない」は、前回調査より 4.3 ポイント減少しているが、全体の約 7 割と多い。



④福島市男女共生セミナーなどの講座の開催



◇全体

「内容までよく知っている」は1.9%と少なく、「聞いたことはある」が29.4%、「知らない」は61.4%である。

◇性別

「内容までよく知っている」は、女性、男性（ともに1.8%）で同じ。また、「聞いたことはある」は、女性（33.0%）が男性（24.9%）を8.1ポイント上回り、「知らない」は、男性（67.0%）が女性（58.0%）を9.0ポイント上回る。

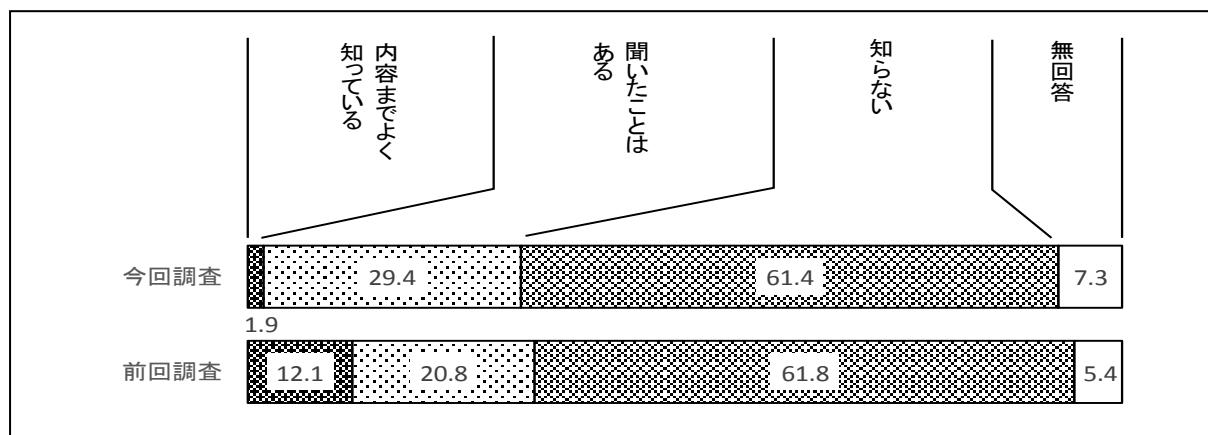
◇年齢別

「内容までよく知っている」は、30代、50代、60代で3%ほど見られるが、10代、20代ではゼロである。また、「聞いたことはある」は、50代（35.6%）、60代（33.9%）が他の年代を上回る。「知らない」は、20代（78.3%）を中心に若い年代の割合が高く、60代（56.4%）が最も低い。

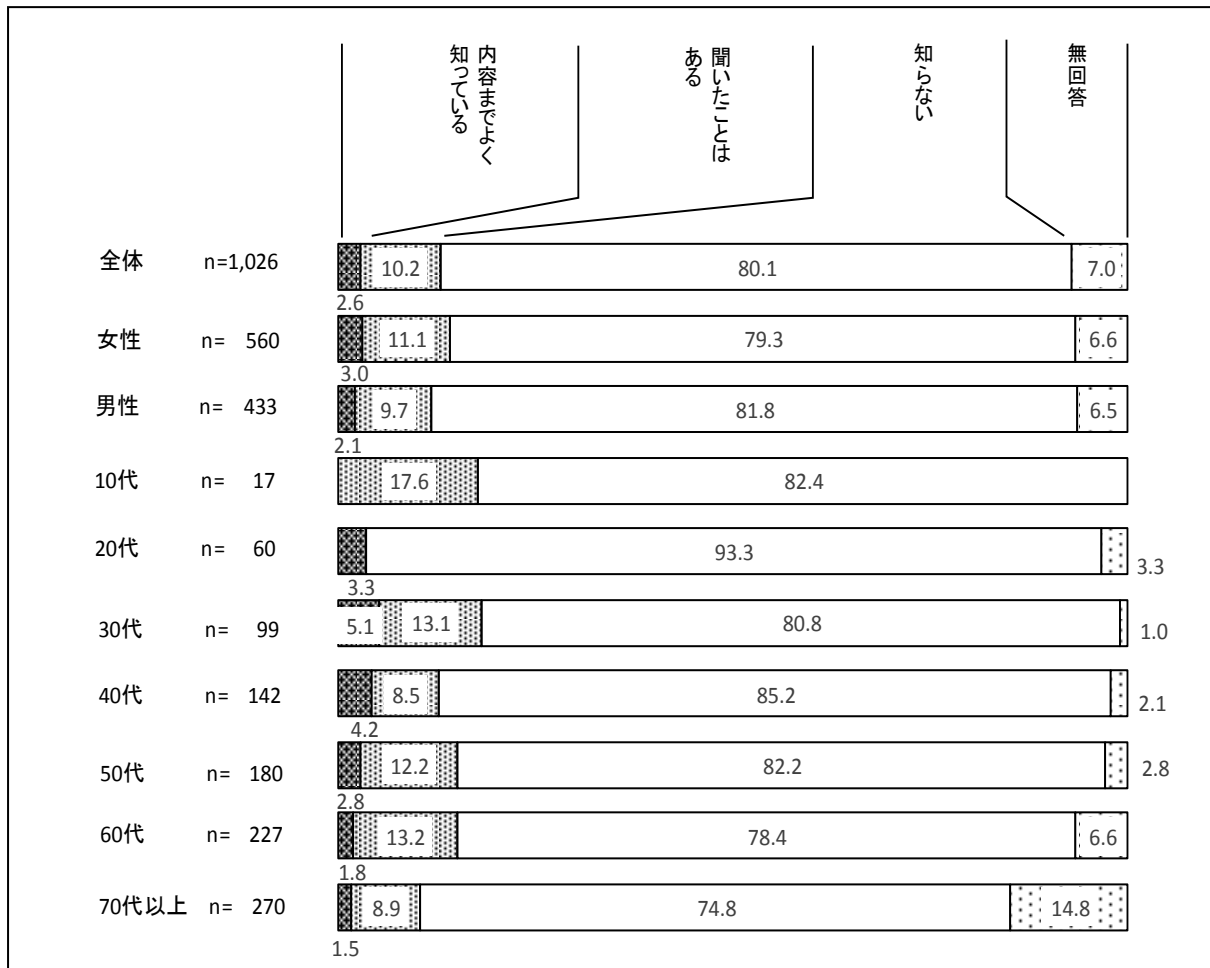
◆前回調査との比較

「内容までよく知っている」の割合は、今回調査が前回調査より 10.2 ポイントと大きく減少したのに対して、「聞いたことはある」は、今回調査が 8.6 ポイント上回る。

一方、約 6 割を占める「知らない」の割合は、今回調査と前回調査でほぼ同じである。



⑤おとう飯



◇全体

「内容までよく知っている」が2.6%、「聞いたことはある」が10.2%と少ない。一方、「知らない」は80.1%と多い。

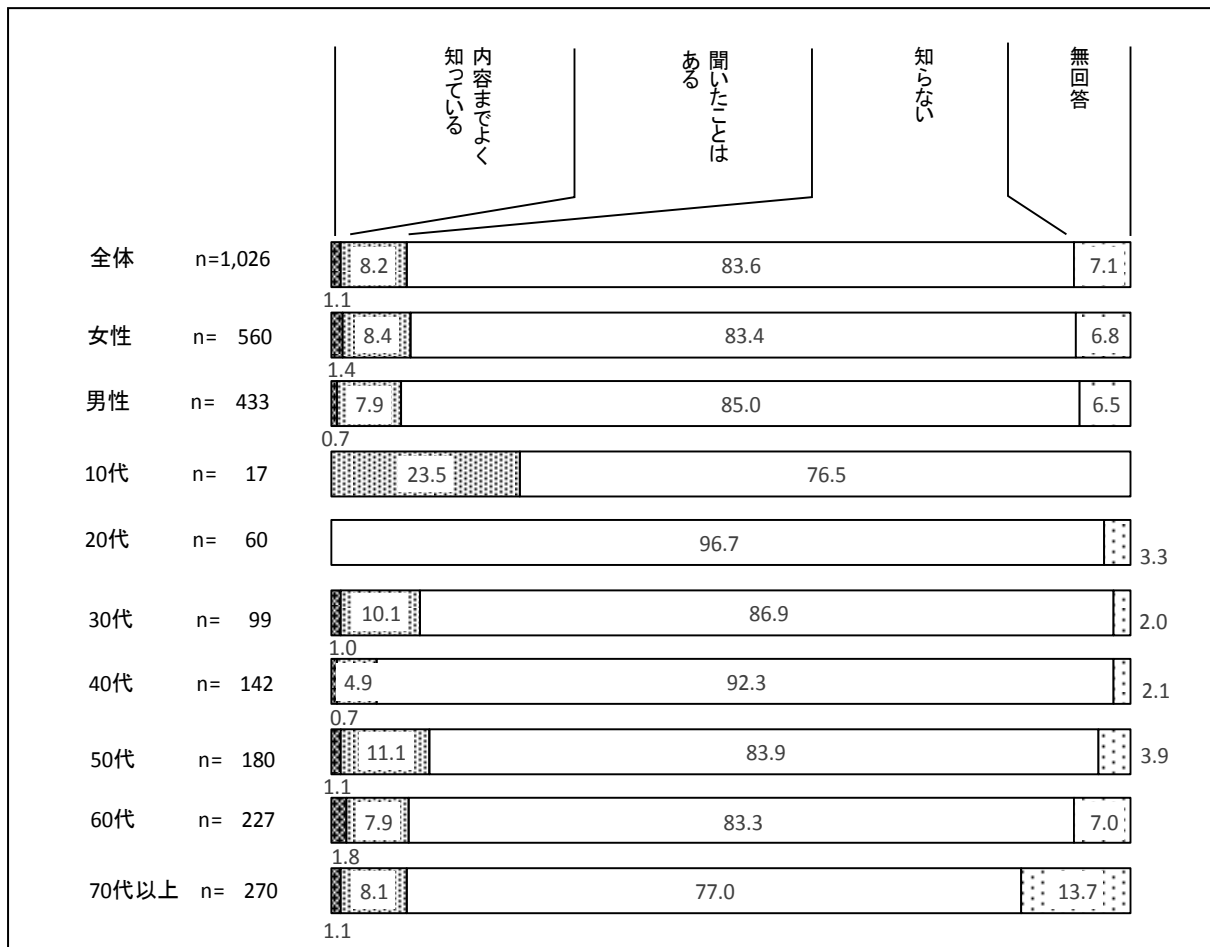
◇性別

「内容までよく知っている」と「聞いたことはある」は、わずかではあるが、それぞれ女性が男性を上回り、「知らない」は、男性（81.8%）が女性（79.3%）よりわずかに多い。

◇年齢別

「内容までよく知っている」は、30代（5.1%）、40代（4.2%）、20代（3.3%）と若い年代がやや多く、「聞いたことはある」は、10代（17.6%）、60代（13.2%）、30代（13.1%）の順となっている。一方、「知らない」は、20代（93.3%）が最も多く、70代以上（74.8%）が最も低い。

⑥男女共同参画情報誌「さんかくB o o k」



◇全体

「内容までよく知っている」は、1.1%でわずかであり、「聞いたことはある」も 8.2%と少ない。一方、「知らない」は、83.6%である。

◇性別

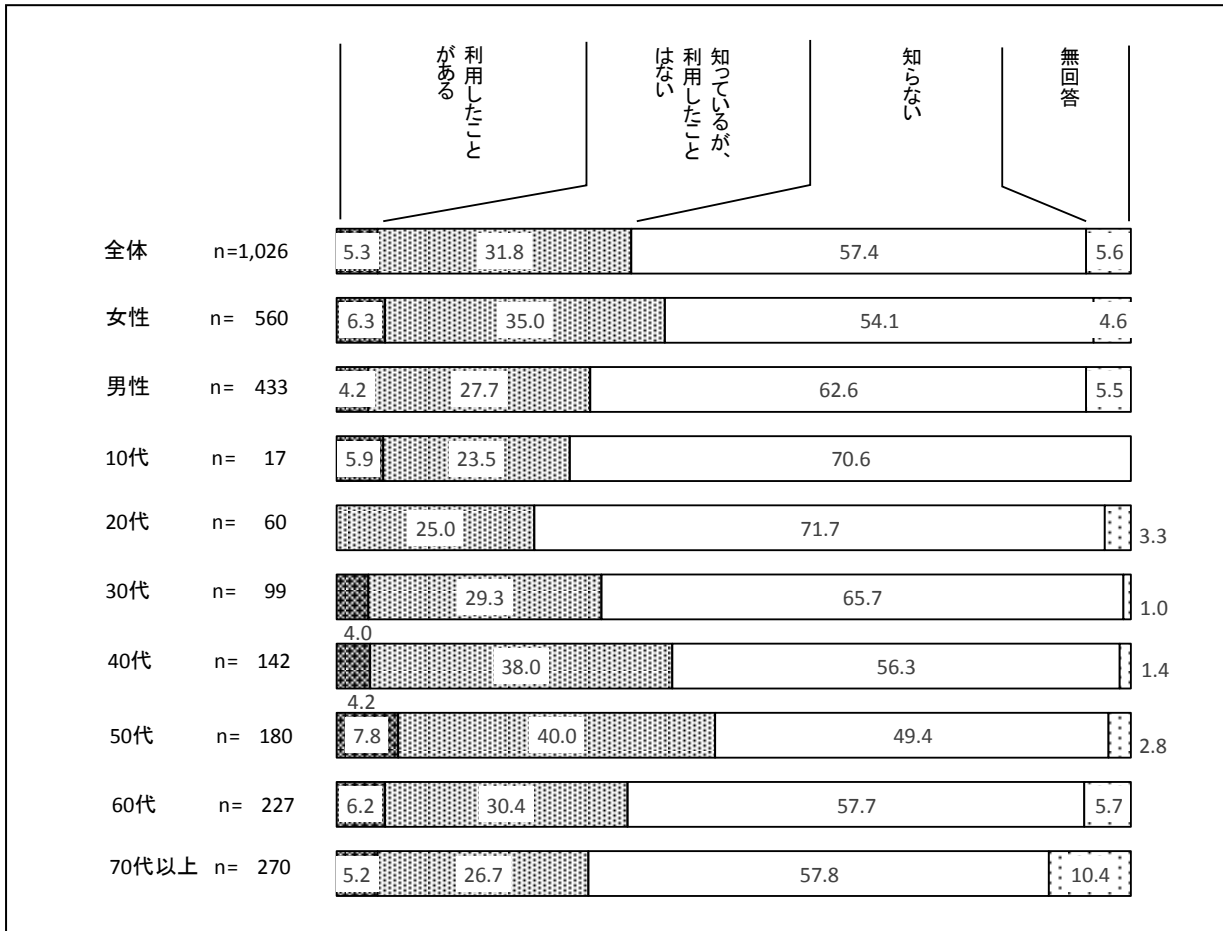
「内容までよく知っている」と「聞いたことはある」は、わずかではあるが、それぞれ女性が男性より多く、一方、「知らない」は男性が女性より若干多い。

◇年齢別

「内容までよく知っている」は、30代～70代以上の各年代でわずかに見られ、10代と20代ではゼロである。また、「聞いたことはある」は、10代(23.5%)が最も多く、以下、50代(11.1%)、30代(10.1%)が続く。一方、「知らない」は、最も多いのが20代(96.7%)で、最も少ないのが10代(76.5%)と、どの年代も7割以上を占める。

(3) 男女共同参画センターへの認知度等

問34 あなたは、男女共同参画センター（愛称：ウィズ・もとまち）をご存知ですか。また、利用したことがありますか。



◇全体

「利用したことがある」は5.3%、「知っているが、利用したことはない」が31.8%で、「知らない」が57.4%と多い。

◇性別

「利用したことがある」と「知っているが、利用したことはない」は、両方とも女性の割合が男性より多い。

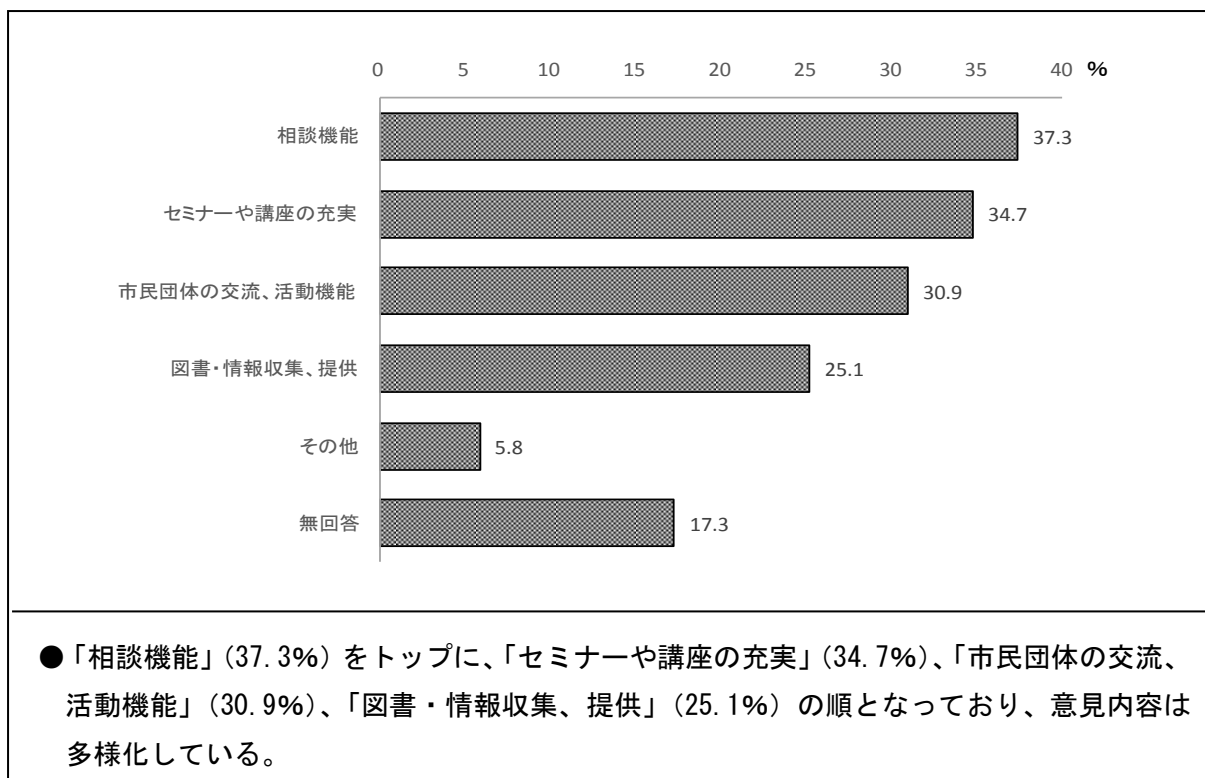
◇年齢別

「利用したことがある」は、50代～70代以上の中高年代に多く、また、「知っているが、利用したことはない」は、40代、50代の中年代の割合が高い。

(4)「ウイズ・もとまち」充実への要望

問35 今後、「ウイズ・もとまち」に何を充実してほしいですか。(複数回答)

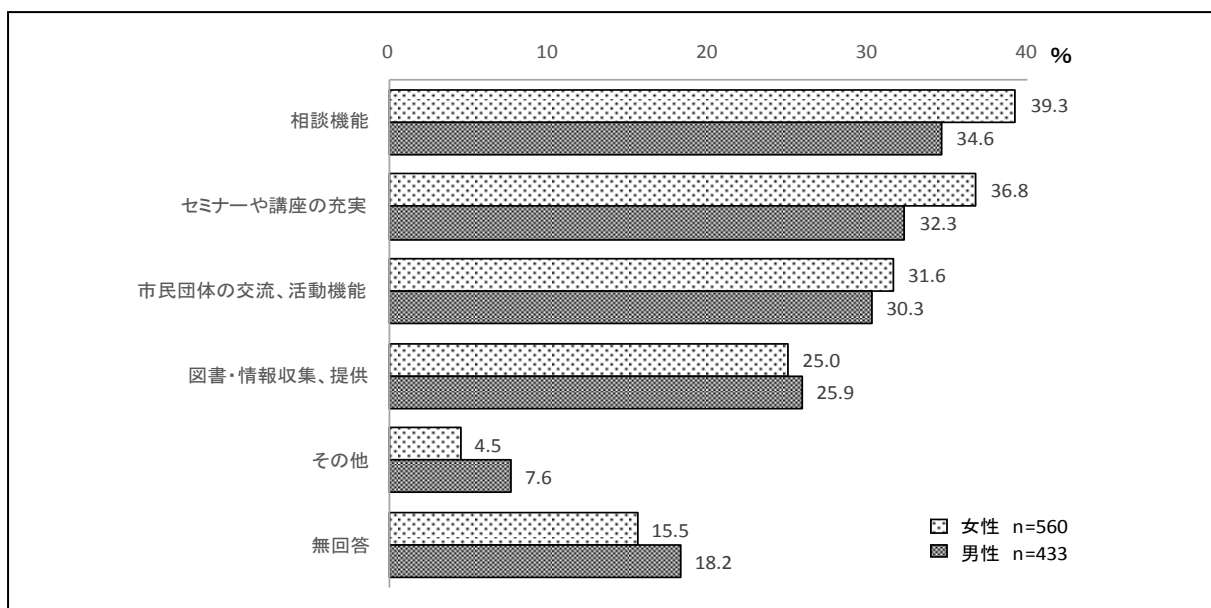
◇全体



◇性別

「相談機能」は、女性(39.3%)が男性(34.6%)を4.7ポイント上回り、「セミナーや講座の充実」も、女性(36.8%)が男性(32.3%)より4.5ポイント多い。

一方、「市民団体の交流、活動機能」と「図書・情報収集、提供」では、女性と男性がほぼ同じ割合である。



◇年齢別

「相談機能」は、20代（48.3%）の割合が最も多く、以下、40代（41.5%）、10代（41.2%）と続き、30代（32.3%）が最も低い。また、「セミナーや講座の充実」は、50代（44.4%）と60代（39.6%）で多く、「市民団体の交流、活動機能」は10代（35.3%）、「図書・情報収集、提供」では、30代（35.4%）や40代（32.4%）の割合が多い。

	合計	セミナーや講座の充実	図書・情報収集、提供	相談機能	市民団体の交流、活動機能	その他	無回答	
全体	1,026	34.7	25.1	37.3	30.9	5.8	17.3	
年齢別	10代	17	17.6	29.4	41.2	35.3	11.8	
	20代	60	36.7	23.3	48.3	23.3	8.3	
	30代	99	26.3	35.4	32.3	25.3	7.1	12.1
	40代	142	31.0	32.4	41.5	28.2	7.7	10.6
	50代	180	44.4	27.2	37.8	33.9	9.4	11.7
	60代	227	39.6	21.1	37.4	32.6	4.8	17.6
	70代以上	270	30.0	20.0	34.4	32.6	4.4	26.7