

6. 東日本大震災後の放射線に関する意識、福島市の復興状況について

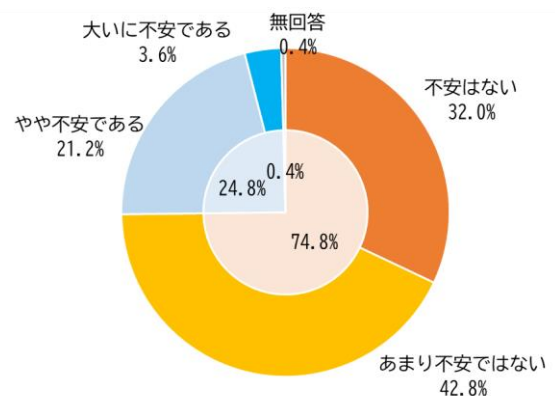
(1) 東日本大震災（原発事故）から10年が経過しました。あなたは、福島市で暮らす中で、放射線による健康不安はありますか。

回答

1. 不安はない
2. あまり不安ではない
3. やや不安である
4. 大いに不安である

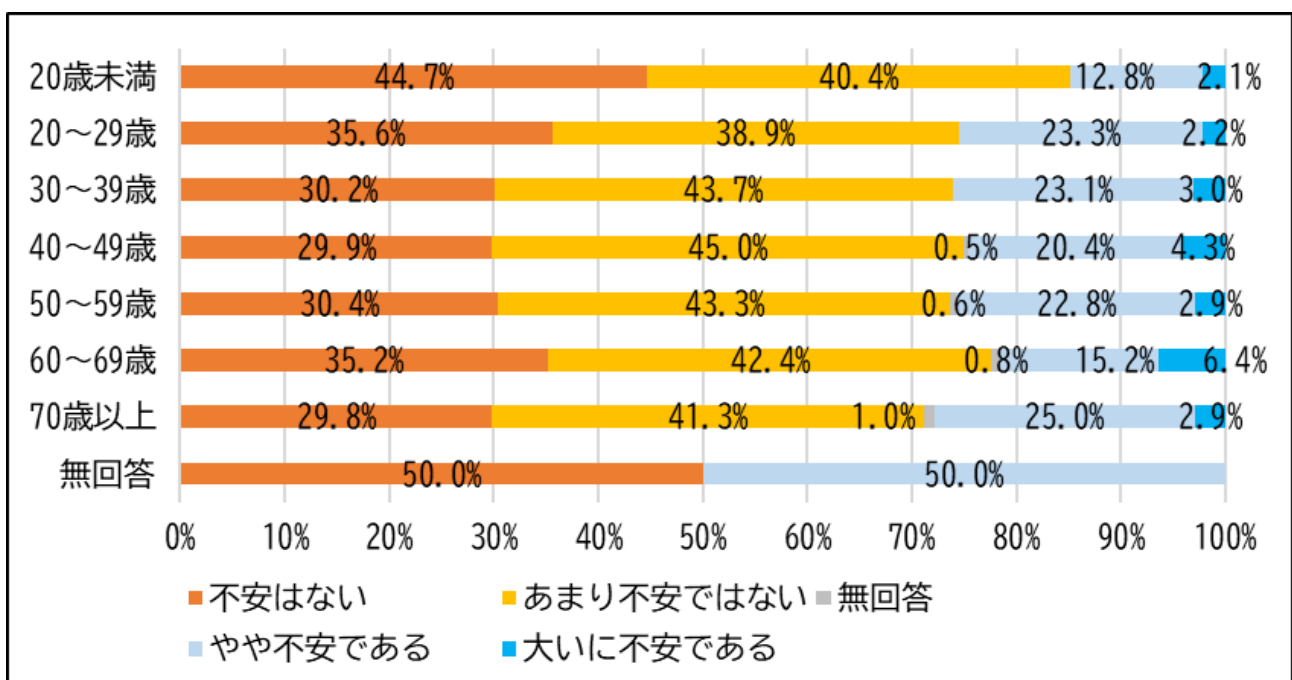
●『不安はない』『あまり不安ではない』が合計で74.8%と多くの方が放射線への不安は少ないと回答しております。一方で『大いに不安である』『やや不安である』が合計で24.8%となっております。

項目名	件数	構成比
不安はない	304	32.0%
あまり不安ではない	406	42.8%
やや不安である	201	21.2%
大いに不安である	34	3.6%
無回答	4	0.4%



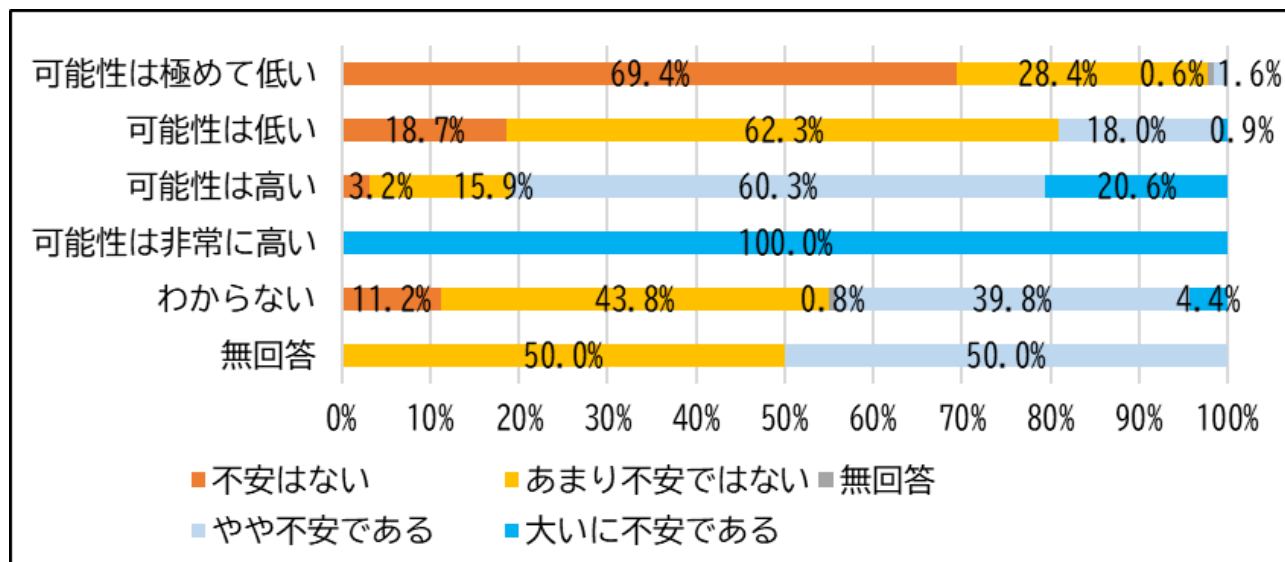
●年代別に見ますと、各年代とも『不安はない』『あまり不安ではない』が7割以上となっております。

【1 (2) 年齢 × 6 (1) 放射線による健康不安 クロス集計】



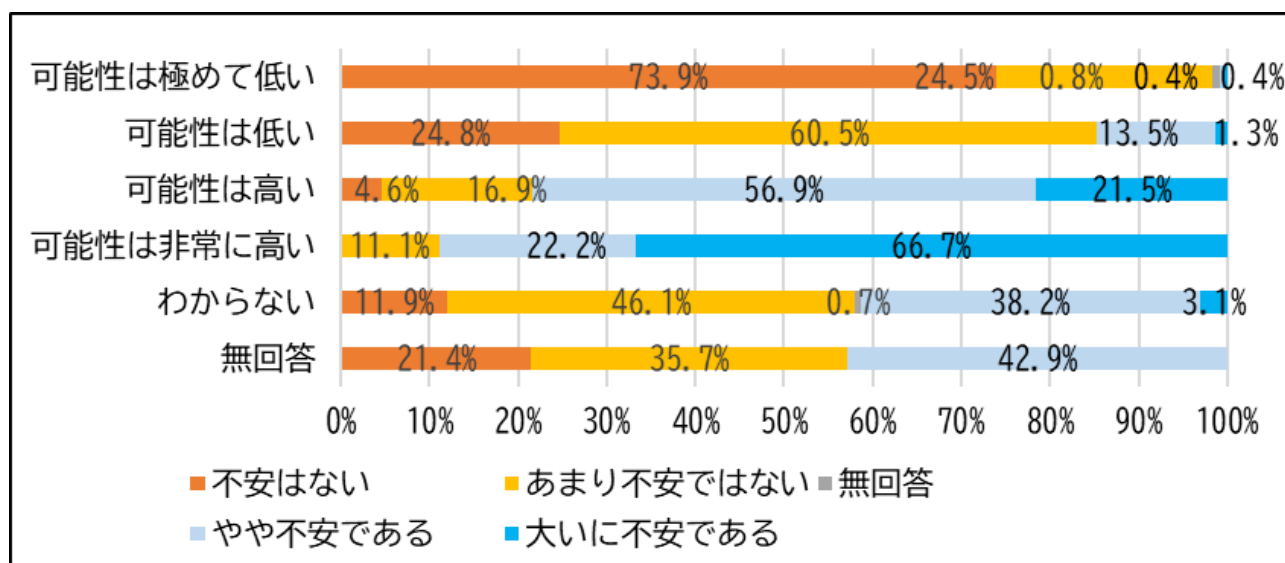
●放射線による健康影響に関して現世代に健康被害がどのくらいおきると考えているかの回答別に健康不安についての回答を分析しましたところ、「可能性は極めて低い」「可能性は低い」と考えている方は、『不安はない』『あまり不安ではない』との回答がほとんどで、「可能性は高い」「可能性は非常に高い」と考えている方は、『やや不安である』『大いに不安である』との回答が多く、特に「可能性は非常に高い」の方は、全員が『大いに不安である』と回答されていました。

【2（1）現世代における放射線による健康影響 × 6（1）放射線による健康不安 クロス集計】



●放射線によりで次世代以降に健康影響がどのくらいおきると考えているかの回答別に健康不安についての回答を分析しましたところ、「可能性は極めて低い」「可能性は低い」と考えている方は、『不安はない』『不安はあまりない』との回答が多く、「可能性は高い」「可能性は極めて高い」と考えている方は、『やや不安である』『大いに不安である』との回答が多くありました。

【2（2）次世代以降の放射線による健康影響 × 6（1）放射線による健康不安 クロス集計】



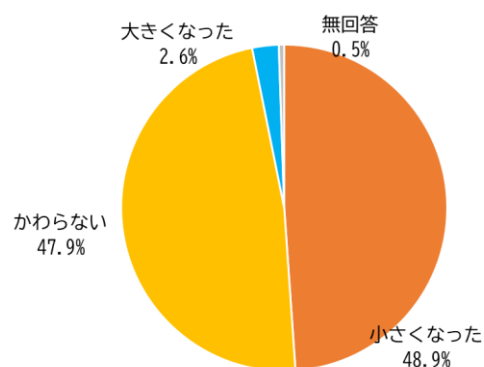
(2) あなたの放射線による健康不安は、この10年で変化はありますか。

回答

- 1.小さくなった
- 2.かわらない
- 3.大きくなった

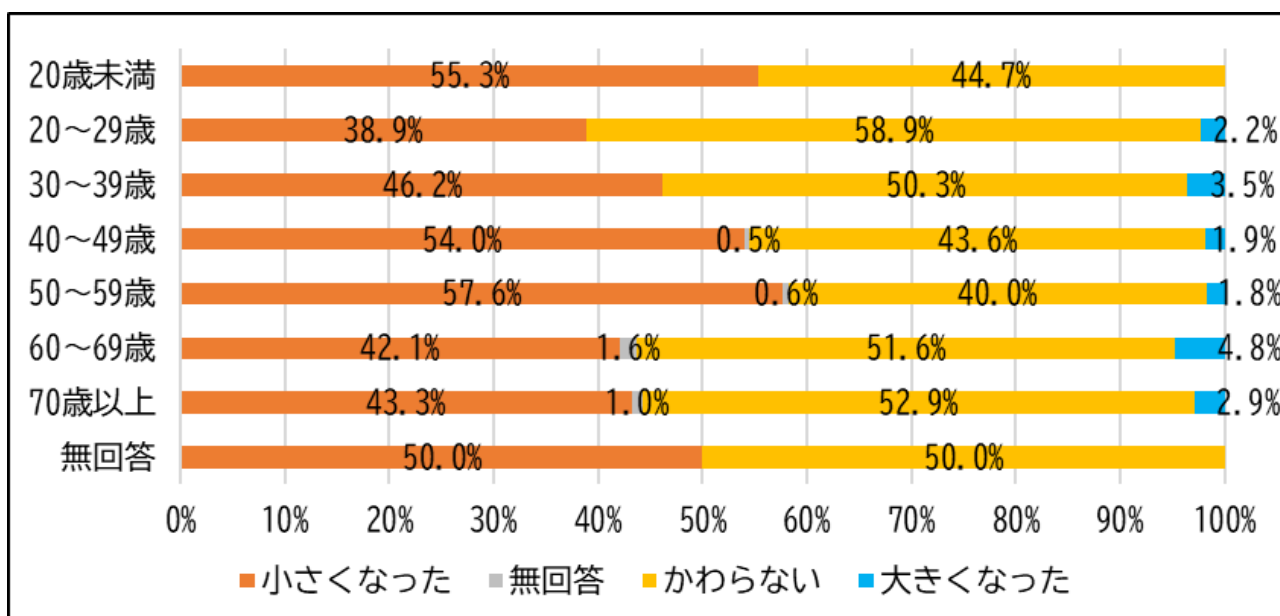
●『小さくなった』が48.9%、『かわらない』が47.9%とほぼ同じ割合の回答となりました。

項目名	件数	構成比
小さくなった	464	48.9%
かわらない	455	47.9%
大きくなった	25	2.6%
無回答	5	0.5%



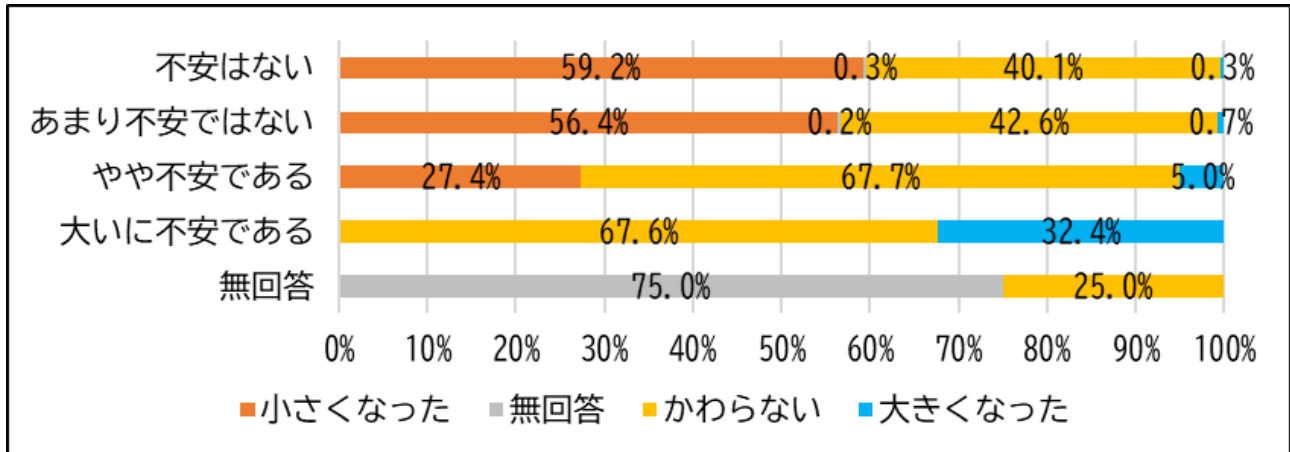
●年代別に見ますと、各年代とも『小さくなった』『かわらない』が同じくらいの割合となっております。

【1 (2) 年齢 × 6 (2) 10年間での放射線による健康不安の変化 クロス集計】



●福島市に暮らす中で、放射線による健康不安があるかの回答別に放射線による健康不安に10年で変化があるのかの回答を分析したところ、「不安はない」「あまり不安ではない」と感じている方は、不安が『小さくなった』『かわらない』の回答がほとんどで、「大いに不安である」と感じている方は不安が『大きくなった』との回答が増えています。

【6（1）放射線による健康不安 × 6（2）10年間での放射線による健康不安の変化 クロス集計】



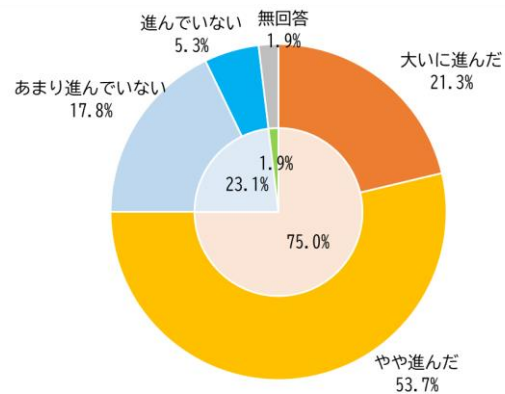
(3) あなたは、福島市の復興の状況について、どのように感じていますか。

回答

1. 大いに進んだ
2. やや進んだ
3. あまり進んでいない
4. 進んでいない

●『大いに進んだ』『やや進んだ』の合計が75.0%と4分の3の方が復興は進んでいると回答しております。一方で『進んでいない』『あまり進んでいない』と回答した方が23.1%となっております。

項目名	件数	構成比
大いに進んだ	202	21.3%
やや進んだ	510	53.7%
あまり進んでいない	169	17.8%
進んでいない	50	5.3%
無回答	18	1.9%



●年代別に見ますと、各年代とも『大いに進んだ』『やや進んだ』と答えた方が7割以上となっております。

【1 (2) 年齢 × 6 (3) 福島市の復興状況について クロス集計】

