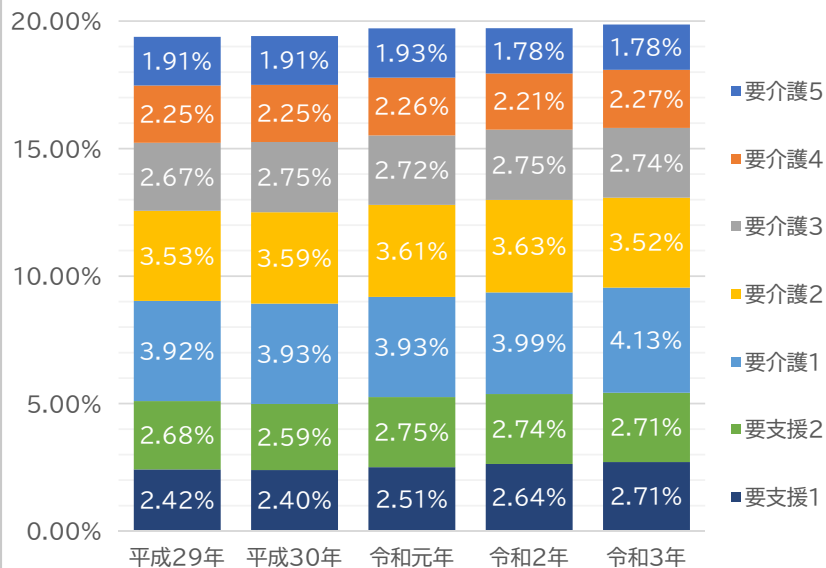


5. 介護保険編

福島市の要介護認定率

令和5年度版

要介護・要支援認定率(65歳以上)



要介護・要支援認定率(65歳以上 男女別)

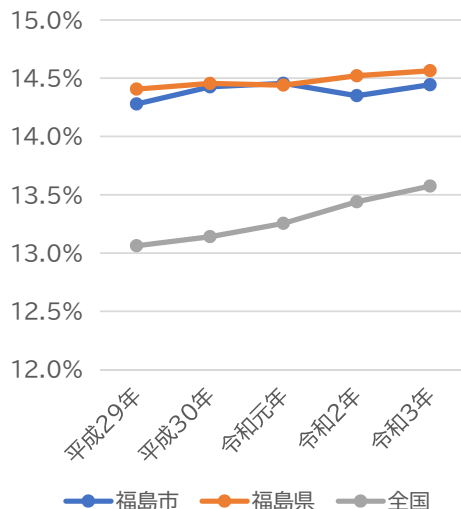
	男性	女性
要介護5	1.05%	2.27%
要介護4	1.47%	2.81%
要介護3	2.00%	3.21%
要介護2	2.71%	4.01%
要介護1	3.06%	4.79%
要支援2	1.62%	3.45%
要支援1	1.88%	3.25%

「要介護1」の割合が一番高く、「要介護5」の割合が一番低い。

女性は男性よりも2倍近く多い。

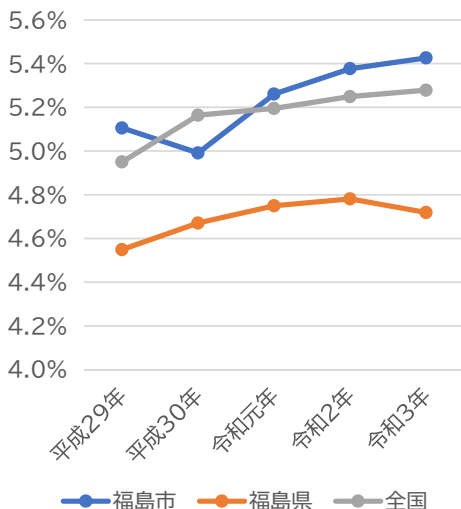
県・国比較

要介護認定率



市と県の要介護認定率は国よりも約1%高い。国は、市と県に比べると、平成29年から令和3年の上り幅が大きい。

要支援認定率



要介護認定率と違い、県が国と市よりも低くなっている。県が国よりも低いにもかかわらず、市は平成30年以外の年で国よりも高い認定率となっている。

資料<<福島市>>福島市統計書 <<福島県・全国>>介護保険事業状況報告(年報)より独自算出