

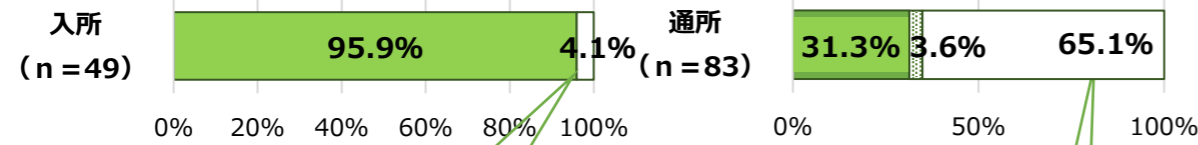
## 高齢者介護施設の結果 概要

【調査票 回答率】 全施設 62.0% 入所 62.0% 通所 61.9%

### 1. 歯科医療従事者との連携について (P 6-8)

#### 【連携先の有無について】

■ 連携している ■ 過去に連携していたが、現在はしていない □ 今まで連携したことがない



#### 連携していない理由：

- ・必要性が感じられない又は、何を頼めばよいか分からない
- ・連携できる歯科医療従事者が見つからない

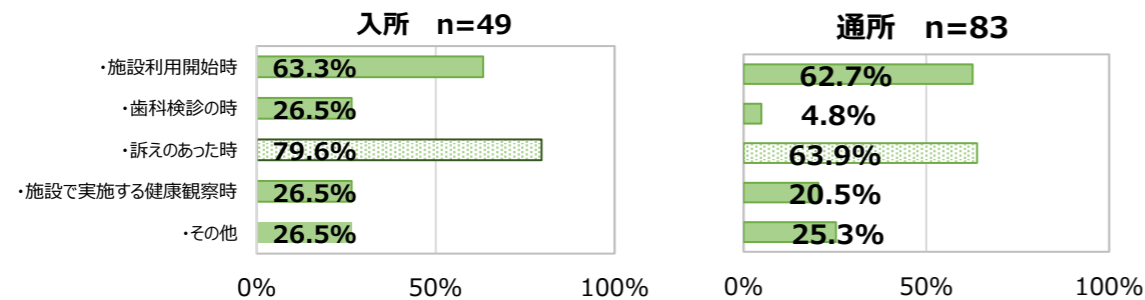
#### 連携していない理由：

- ・必要性が感じられない又は、何を頼めばよいか分からない
- ・その他（家族又は自分で管理）

### 2. 口腔内の把握について (P 8-9)

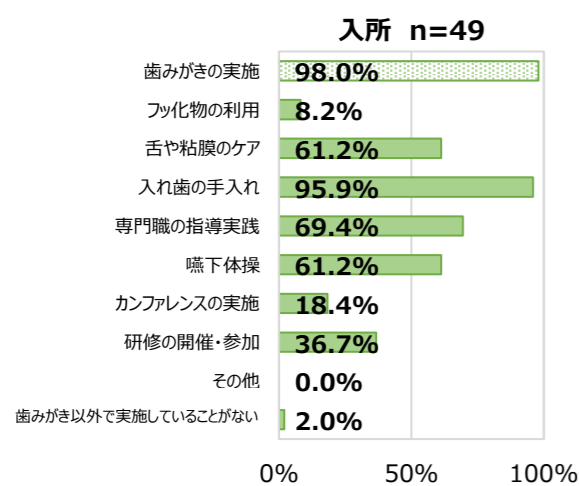
入所施設、通所施設の両方とも、利用者の口腔内について 100%把握しています。

#### 【把握する時期について 複数回答】

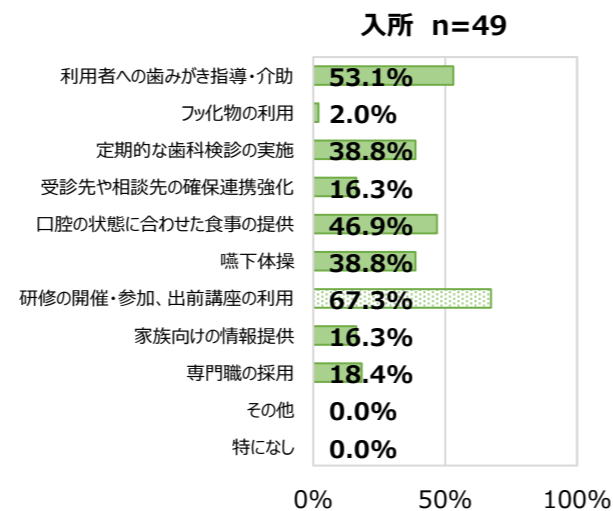


### 3. 歯や口腔の健康管理について (P 10-17)

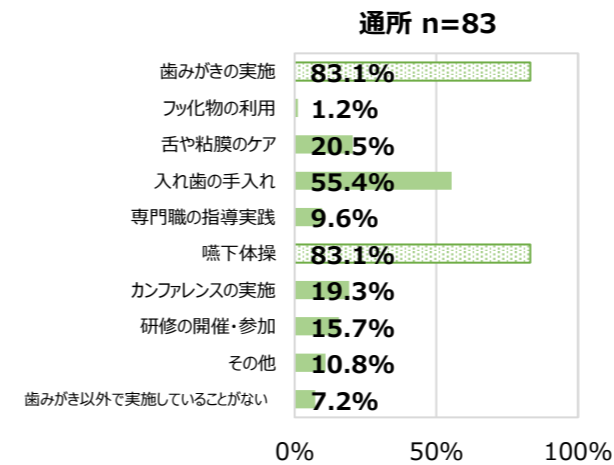
#### 【現在実施していること 複数回答】



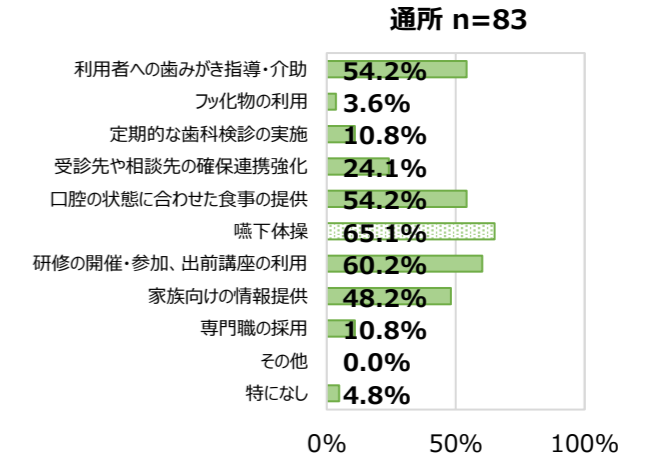
#### 【強化実施したい事 複数回答】



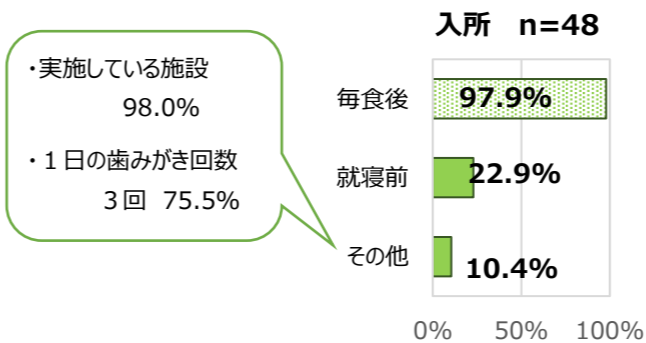
#### 【現在実施していること 複数回答】



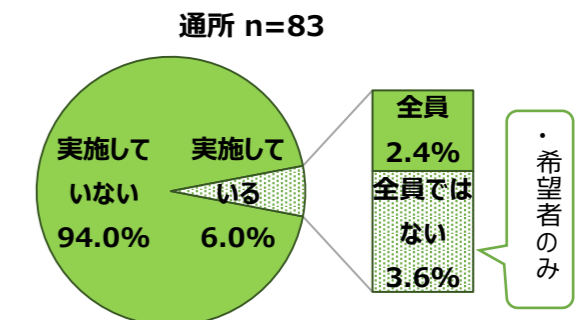
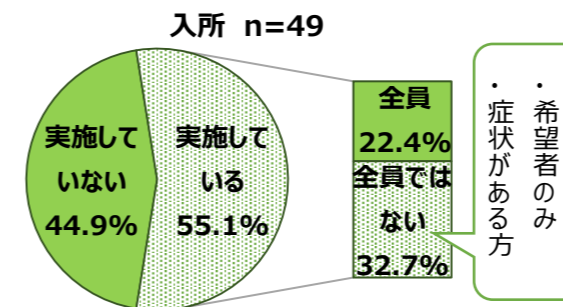
#### 【強化実施したい事 複数回答】



#### 【歯みがきの実施について】



#### 【歯科検診】 どちらの施設も、検診は施設内で実施



#### 【歯科受診】 かかりつけ歯科診療所を持つ人

