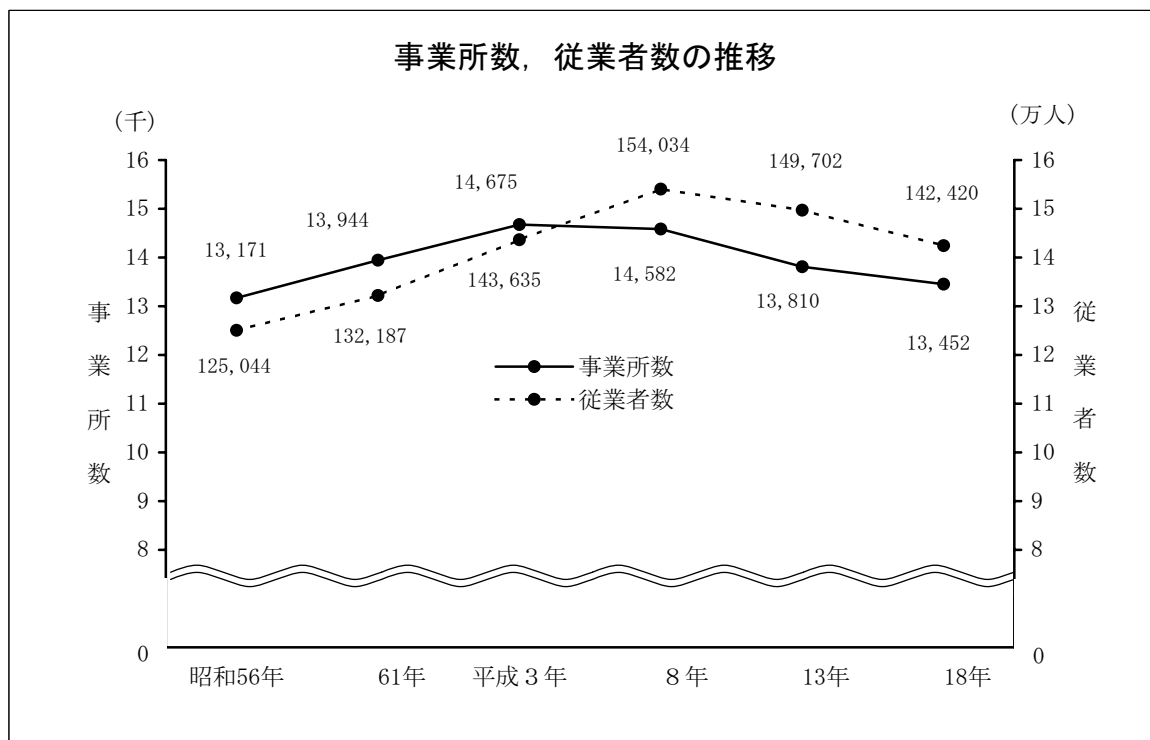
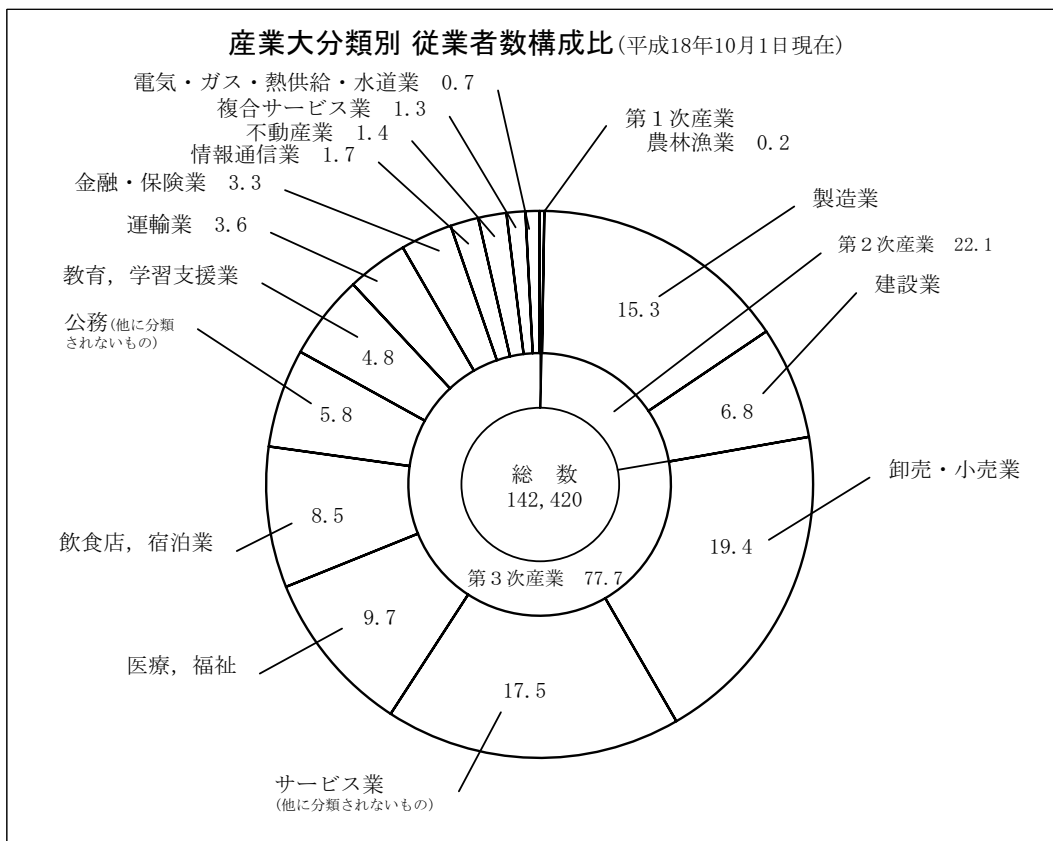
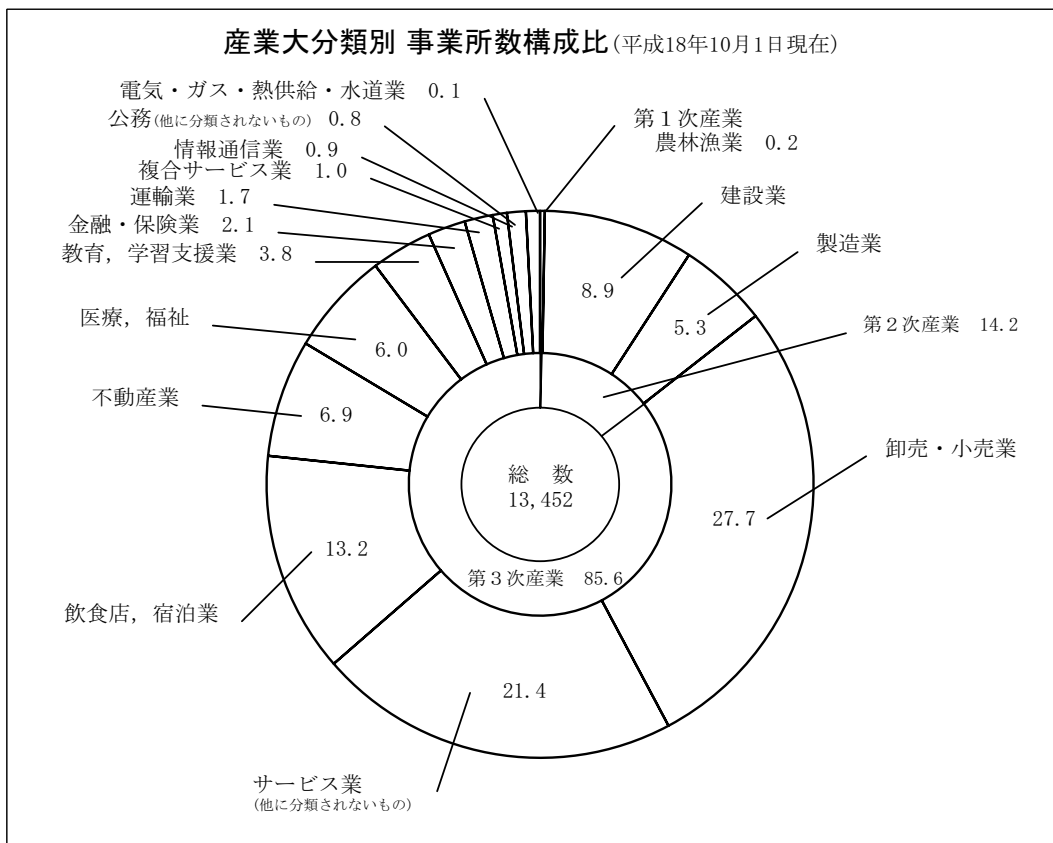


# 3 事業所





### 3 事業所

12 産業（大分類）、経営組織（2区分）、従業者規模（6区分）別全事業所数及び男女別従業者数

産業大分類	総数								
	事業所数	従業者数							
		総数	うち個人業主		うち無給の 家族従業者				
			男	女		男	女		
平成13年	13,810	149,702	85,507	64,195	5,869	4,048	1,821	1,571	
16年	...	...	...	...	...	...	...	...	
18年	<b>13,452</b>	<b>142,420</b>	<b>80,519</b>	<b>61,901</b>	<b>5,583</b>	<b>3,725</b>	<b>1,858</b>	<b>1,146</b>	
A～C 農林漁業	23	216	117	99	-	-	-	-	
D～R 非農林漁業	13,429	142,204	80,402	61,802	5,583	3,725	1,858	1,146	
D 鉱業	-	-	-	-	-	-	-	-	
E 建設業	1,192	9,777	8,103	1,674	352	348	4	99	
F 製造業	720	21,770	14,268	7,502	182	173	9	60	
G 電気・ガス・熱供給・水道業	17	1,013	900	113	-	-	-	-	
H 情報通信業	115	2,365	1,637	728	6	5	1	-	
I 運輸業	230	5,085	4,413	672	44	40	4	8	
J 卸売・小売業	3,733	27,575	14,083	13,492	1,393	942	451	393	
K 金融・保険業	277	4,663	2,514	2,149	24	20	4	8	
L 不動産業	927	2,097	1,272	825	640	493	147	139	
M 飲食店、宿泊業	1,771	12,043	4,664	7,379	1,115	575	540	201	
N 医療、福祉	813	13,887	3,822	10,065	403	344	59	47	
O 教育、学習支援	508	6,838	3,455	3,383	211	64	147	21	
P 複合サービス業	131	1,904	1,357	547	6	4	2	-	
Q サービス業(他に分類されないもの)	2,883	24,891	13,126	11,765	1,207	717	490	170	
R 公務(他に分類されないもの)	112	8,296	6,788	1,508	-	-	-	-	

産業大分類	民営								
	事業所数	従業者数							
		総数	1～4人		5～9人				
			うち男	うち男	うち男	うち男			
平成13年	13,390	132,958	73,656	7,923	17,131	8,441	2,697	17,576	9,431
16年	12,969	124,446	69,143	7,759	16,789	8,465	2,530	16,535	8,922
18年	<b>13,059</b>	<b>128,950</b>	<b>70,946</b>	<b>7,811</b>	<b>16,463</b>	<b>8,355</b>	<b>2,582</b>	<b>16,876</b>	<b>9,091</b>
A～C 農林漁業	17	187	94	4	10	7	6	43	19
D～R 非農林漁業	13,042	128,763	70,852	7,807	16,453	8,348	2,576	16,833	9,072
D 鉱業	-	-	-	-	-	-	-	-	-
E 建設業	1,192	9,777	8,103	607	1,455	1,110	309	2,039	1,669
F 製造業	720	21,770	14,268	292	654	437	141	930	584
G 電気・ガス・熱供給・水道業	11	777	674	1	4	4	3	21	15
H 情報通信業	115	2,365	1,637	41	105	72	26	159	94
I 運輸業	229	5,085	4,413	70	138	98	39	257	217
J 卸売・小売業	3,727	27,524	14,045	2,229	5,003	2,470	786	5,145	2,782
K 金融・保険業	277	4,663	2,514	85	211	114	74	524	305
L 不動産業	925	2,095	1,272	848	1,380	832	56	363	232
M 飲食店、宿泊業	1,770	12,043	4,664	1,112	2,341	834	351	2,276	862
N 医療、福祉	771	13,086	3,560	279	646	275	259	1,692	494
O 教育、学習支援	362	3,524	1,809	232	363	110	53	344	117
P 複合サービス業	131	1,904	1,357	57	134	77	31	197	101
Q サービス業(他に分類されないもの)	2,812	24,150	12,536	1,954	4,019	1,915	448	2,886	1,600
R 公務(他に分類されないもの)	-	-	-	-	-	-	-	-	-

資料 事業所・企業統計調査

(注) ・平成16年は、民営事業所を対象とした簡易調査であったため、総数等については空欄とした。

13 産業3部門別事業所数及び従業者数の推移

年	総数				第一次産業			
	事業所数		従業者数		事業所数		従業者数	
	構成比(%)	構成比(%)	構成比(%)	構成比(%)	構成比(%)	構成比(%)	構成比(%)	
平成13年	13,810	100.0	149,702	100.0	27	0.2	252	0.2
16年	...	...	...	...	...	...	...	...
18年	<b>13,452</b>	<b>100.0</b>	<b>142,420</b>	<b>100.0</b>	<b>23</b>	<b>0.2</b>	<b>216</b>	<b>0.2</b>

資料 事業所・企業統計調査

(注) ・平成16年は、民営事業所を対象とした簡易調査であったため、空欄とした。

(平成16年は6月1日現在、平成13年・平成18年は10月1日現在)

		うち雇用者								
		総数			うち常用雇用者			うち正社員・正職員		
男	女	男	女	男	女	男	女	男	女	
318	1,253	132,666	74,297	58,369	127,829	72,766	55,063	91,675	62,186	29,489
...	...	...	...	...	...	...	...	...	...	...
278	868	126,660	69,945	56,715	122,028	68,280	53,748	82,644	55,689	26,955
-	-	184	95	89	128	73	55	92	63	29
278	868	126,476	69,850	56,626	121,900	68,207	53,693	82,552	55,626	26,926
-	-	-	-	-	-	-	-	-	-	-
37	62	7,837	6,592	1,245	7,445	6,241	1,204	6,626	5,727	899
15	45	20,554	13,339	7,215	19,866	13,064	6,802	16,006	11,766	4,240
-	-	1,000	887	113	998	886	112	922	862	60
-	-	2,229	1,518	711	2,193	1,498	695	1,914	1,432	482
2	6	4,824	4,199	625	4,778	4,156	622	4,071	3,744	327
89	304	23,246	11,265	11,981	22,829	11,116	11,713	11,563	7,920	3,643
4	4	4,448	2,329	2,119	4,430	2,325	2,105	3,644	2,222	1,422
29	110	884	462	422	827	429	398	592	360	232
52	149	10,070	3,632	6,438	9,537	3,499	6,038	3,092	1,650	1,442
11	36	13,033	3,214	9,819	12,681	3,130	9,551	9,403	2,501	6,902
3	18	6,503	3,318	3,185	6,381	3,264	3,117	5,002	2,791	2,211
-	-	1,765	1,221	544	1,749	1,215	534	1,262	968	294
36	134	21,787	11,086	10,701	19,952	10,599	9,353	10,822	7,053	3,769
-	-	8,296	6,788	1,508	8,234	6,785	1,449	7,633	6,630	1,003

										国、地方公共団体等		
10～19人			20～29人			30人以上			派遣・下 請従業者 のみ	事業所数	従業者数	
事業所数	従業者数	うち男	事業所数	従業者数	うち男	事業所数	従業者数	うち男	事業所数		うち男	うち女
1,541	20,617	12,147	479	11,365	6,708	731	66,269	36,929	19	420	16,744	11,851
1,522	20,369	11,805	425	10,077	5,917	709	60,676	34,034	24	...	...	...
1,468	19,748	11,283	430	10,253	5,664	747	65,610	36,553	21	393	13,470	9,573
5	70	44	1	23	14	1	41	10	-	6	29	23
1,463	19,678	11,239	429	10,230	5,650	746	65,569	36,543	21	387	13,441	9,550
-	-	-	-	-	-	-	-	-	-	-	-	-
191	2,539	2,142	38	901	781	47	2,843	2,401	-	-	-	-
106	1,467	879	44	1,070	646	137	17,649	11,722	-	-	-	-
1	14	13	1	21	13	5	717	629	-	6	236	226
24	318	180	5	119	67	19	1,664	1,224	-	-	-	-
39	558	451	23	571	528	56	3,561	3,119	2	1	-	-
457	6,149	3,339	105	2,431	1,395	146	8,796	4,059	4	6	51	38
62	819	462	21	492	193	33	2,617	1,440	2	-	-	-
14	197	136	2	43	36	2	112	36	3	2	2	-
173	2,286	849	70	1,707	662	62	3,433	1,457	2	1	-	-
115	1,565	424	40	981	215	78	8,202	2,152	-	42	801	262
39	538	181	12	299	136	25	1,980	1,265	1	146	3,314	1,646
23	315	218	6	146	108	11	1,112	853	3	-	-	-
219	2,913	1,965	62	1,449	870	125	12,883	6,186	4	71	741	590
-	-	-	-	-	-	-	-	-	-	112	8,296	6,788

(平成16年は6月1日現在、平成13年・平成18年は10月1日現在)

第二次産業				第三次産業			
事業所数	従業者数	事業所数	従業者数	事業所数	従業者数	事業所数	従業者数
構成比(%)	構成比(%)	構成比(%)	構成比(%)	構成比(%)	構成比(%)	構成比(%)	構成比(%)
2,106	15.2	36,517	24.4	11,677	84.6	112,933	75.4
...	...	...	...	...	...	...	...
1,912	14.2	31,547	22.1	11,517	85.6	110,657	77.7

3 事業所

14 産業（中分類），従業者規模（10区分）別民営事業所数及び男女別従業者数

産業中分類		総数					
		事業所数	従業者数		うち常用雇用者		
			男	女	うち男	うち女	
A~Q	全産業（R公務を除く）	13,059	128,950	70,946	58,004	108,677	58,721
A~C	農林漁業	17	187	94	93	107	54
A	農業	11	108	38	70	57	20
01	農	11	108	38	70	57	20
B	林業	5	77	55	22	48	33
02	林	5	77	55	22	48	33
C	漁業	1	2	1	1	2	1
03	漁	-	-	-	-	-	-
04	水産養殖業	1	2	1	1	2	1
D~Q	非農林漁業（R公務を除く）	13,042	128,763	70,852	57,911	108,570	58,667
D	鉱業	-	-	-	-	-	-
05	鉱	-	-	-	-	-	-
E	建設業	1,192	9,777	8,103	1,674	7,445	6,241
06	総合工事	487	4,673	3,849	824	3,730	3,089
07	職別工業（設備工業を除く）	389	2,144	1,779	365	1,371	1,155
08	設備工事	316	2,960	2,475	485	2,344	1,997
F	製造業	720	21,770	14,268	7,502	19,866	13,064
09	食料品製造業	104	2,574	1,176	1,398	2,335	1,027
10	飲料・たばこ・飼料製造業	7	49	31	18	22	15
11	繊維工業（衣服、その他の繊維製品を除く）	4	31	18	13	21	11
12	衣服・その他の繊維製品製造業	52	1,105	258	847	1,019	207
13	木材・木製品製造業（家具を除く）	18	76	59	17	46	37
14	家具・装備品製造業	41	163	135	28	101	81
15	パルプ・紙・紙加工品製造業	21	405	265	140	331	217
16	印刷・同関連産	80	1,570	1,073	497	1,394	952
17	化学工業	5	350	226	124	346	223
18	石油製品・石炭製品製造業	1	8	7	1	6	5
19	プラスチック製品製造業（別掲を除く）	22	237	144	93	203	118
20	ゴム製品製造業	4	228	160	68	221	156
21	なめし革・同製品・毛皮製造業	1	1	-	1	-	-
22	窯業・土石製品製造業	27	1,386	1,170	216	1,339	1,130
23	鉄鋼業	1	9	8	1	7	7
24	非鉄金属製造業	6	71	18	53	66	14
25	金属製品製造業	66	940	767	173	808	657
26	一般機械器具製造業	77	1,903	1,290	613	1,454	1,066
27	電気機械器具製造業	34	1,957	1,427	530	1,889	1,381
28	情報通信機械器具製造業	28	3,694	2,498	1,196	3,644	2,456
29	電子部品・デバイス製造業	43	2,041	1,245	796	1,775	1,108
30	輸送用機械器具製造業	19	2,033	1,660	373	2,005	1,640
31	精密機械器具製造業	15	687	452	235	647	426
32	その他の製造業	44	252	181	71	187	130
G	電気・ガス・熱供給・水道業	11	777	674	103	763	660
33	電気	5	612	549	63	611	548
34	ガス	3	134	102	32	123	91
35	熱水	-	-	-	-	-	-
36	水道	3	31	23	8	29	21
H	情報通信業	115	2,365	1,637	728	2,193	1,498
37	通信	23	225	105	120	212	98
38	放送	8	389	293	96	357	265
39	情報サービス	41	911	607	304	838	551
40	インターネット付随サービス	5	13	9	4	4	3
41	映像・音声・文字情報制作	38	827	623	204	782	581
I	運輸業	229	5,085	4,413	672	4,778	4,156
42	鉄道	15	353	338	15	353	338
43	道路旅客運送業	56	1,475	1,340	135	1,401	1,278
44	道路貨物運送業	124	2,753	2,443	310	2,542	2,270
45	水路	-	-	-	-	-	-
46	航空運輸	-	-	-	-	-	-
47	倉庫	10	87	62	25	84	59
48	運輸に付帯するサービス	24	417	230	187	398	211

資料 事業所・企業統計調査

(平成18年10月1日 現在)

事業所数	1～4人		5～9人			10～19人		
	従業者数		事業所数	従業者数		事業所数	従業者数	
		うち男			うち男			うち男
7,811	16,463	8,355	2,582	16,876	9,091	1,468	19,748	11,283
4	10	7	6	43	19	5	70	44
3	8	6	5	38	16	2	21	6
3	8	6	5	38	16	2	21	6
-	-	-	1	5	3	3	49	38
-	-	-	1	5	3	3	49	38
1	2	1	-	-	-	-	-	-
-	-	-	-	-	-	-	-	-
1	2	1	-	-	-	-	-	-
7,807	16,453	8,348	2,576	16,833	9,072	1,463	19,678	11,239
-	-	-	-	-	-	-	-	-
-	-	-	-	-	-	-	-	-
607	1,455	1,110	309	2,039	1,669	191	2,539	2,142
216	534	403	137	889	728	94	1,246	1,033
254	569	438	75	490	407	41	519	455
137	352	269	97	660	534	56	774	654
292	654	437	141	930	584	106	1,467	879
30	78	46	23	144	59	24	332	145
2	5	4	4	28	18	1	16	9
2	3	3	1	7	5	-	-	-
26	57	30	9	58	25	6	79	8
8	20	17	10	56	42	-	-	-
34	63	52	3	20	19	2	31	22
5	11	5	6	35	18	4	52	30
42	101	59	14	106	68	4	56	34
-	-	-	-	-	-	1	11	9
-	-	-	1	8	7	-	-	-
9	17	10	7	50	36	2	26	9
1	4	2	1	6	2	1	13	10
1	1	-	-	-	-	-	-	-
6	16	11	3	22	17	12	167	137
-	-	-	1	9	8	-	-	-
2	4	3	-	-	-	2	22	4
30	75	51	13	78	57	12	163	131
33	82	60	17	113	89	8	115	96
7	13	10	4	30	16	6	76	50
3	8	6	2	15	13	6	87	66
11	25	12	6	39	16	9	133	61
3	4	3	4	25	23	4	61	41
3	7	5	7	45	20	-	-	-
34	60	48	5	36	26	2	27	17
1	4	4	3	21	15	1	14	13
-	-	-	-	-	-	1	14	13
-	-	-	2	15	9	-	-	-
-	-	-	-	-	-	-	-	-
1	4	4	1	6	6	-	-	-
41	105	72	26	159	94	24	318	180
4	12	6	10	58	23	6	77	38
-	-	-	1	7	4	3	31	25
16	39	27	5	29	22	8	114	61
5	13	9	-	-	-	-	-	-
16	41	30	10	65	45	7	96	56
70	138	98	39	257	217	39	558	451
1	4	3	8	53	50	1	13	13
23	35	22	3	20	18	7	98	83
34	68	49	22	143	120	23	337	266
-	-	-	-	-	-	-	-	-
-	-	-	-	-	-	-	-	-
5	14	12	3	22	18	1	18	13
7	17	12	3	19	11	7	92	76

3 事業所

( つづき )

産業中分類		20~29人			30~49人		
		事業所数	従業者数		事業所数	従業者数	
			うち男	うち女		うち男	うち女
A~Q	全産業 (R公務を除く)	430	10,253	5,664	346	12,939	7,469
A~C	農林漁業	1	23	14	1	41	10
A	農業	-	-	-	1	41	10
01	農	-	-	-	1	41	10
B	林業	1	23	14	-	-	-
02	林	1	23	14	-	-	-
C	漁業	-	-	-	-	-	-
03	漁	-	-	-	-	-	-
04	水産養殖業	-	-	-	-	-	-
D~Q	非農林漁業 (R公務を除く)	429	10,230	5,650	345	12,898	7,459
D	鉱業	-	-	-	-	-	-
05	鉱	-	-	-	-	-	-
E	建設業	38	901	781	25	923	788
06	総合工事	12	271	225	14	519	437
07	別工事業 (設備工事業を除く)	12	292	258	5	172	148
08	設備工事	14	338	298	6	232	203
F	製造業	44	1,070	646	46	1,743	1,052
09	食料品製造業	3	77	39	6	235	87
10	飲料・たばこ・飼料製造業	-	-	-	-	-	-
11	繊維工業 (衣服、その他の繊維製品を除く)	1	21	10	-	-	-
12	衣服・その他の繊維製品製造業	2	52	4	4	156	81
13	木材・木製品製造業 (家具を除く)	-	-	-	-	-	-
14	家具・装備品製造業	2	49	42	-	-	-
15	パルプ・紙・紙加工品製造業	2	55	34	3	123	78
16	印刷・同関連産	6	145	95	6	239	170
17	化学工業	-	-	-	1	43	32
18	石油製品・石炭製品製造業	-	-	-	-	-	-
19	プラスチック製品製造業 (別掲を除く)	2	46	14	1	47	38
20	ゴム製品製造業	-	-	-	-	-	-
21	なめし革・同製品・毛皮製造業	-	-	-	-	-	-
22	窯業・土石製品製造業	2	41	38	1	39	30
23	鉄鋼業	-	-	-	-	-	-
24	非鉄金属製品製造業	2	45	11	-	-	-
25	金属製品製造業	1	25	23	6	228	179
26	一般機械器具製造業	8	190	167	5	186	102
27	電気機械器具製造業	3	75	25	3	104	62
28	情報通信機械器具製造業	3	69	35	2	70	38
29	電子部品・デバイス製造業	3	80	38	4	133	53
30	輸送用機械器具製造業	2	57	50	2	74	51
31	精密機械器具製造業	1	20	13	1	30	23
32	その他の製造業	1	23	8	1	36	28
G	電気・ガス・熱供給・水道業	1	21	13	1	44	37
33	電気	-	-	-	1	44	37
34	ガス	-	-	-	-	-	-
35	熱供給	-	-	-	-	-	-
36	水道	1	21	13	-	-	-
H	情報通信業	5	119	67	3	121	66
37	通信	2	47	8	1	31	30
38	放送	-	-	-	-	-	-
39	情報サービス	3	72	59	2	90	36
40	インターネット付随サービス	-	-	-	-	-	-
41	映像・音声・文字情報制作	-	-	-	-	-	-
I	運輸業	23	571	528	27	1,021	935
42	鉄道	1	28	24	1	36	36
43	道路旅客運送	5	123	115	8	315	303
44	道路貨物運送	13	333	308	16	600	554
45	水路	-	-	-	-	-	-
46	航空運輸	-	-	-	-	-	-
47	倉庫	-	-	-	1	33	19
48	運輸に付帯するサービス	4	87	81	1	37	23



事業所数	50～99人		100～199人			200～299人			300人以上			派遣・下請 従業者のみ 事業所数
	従業者数		事業所数	従業者数		事業所数	従業者数		事業所数	従業者数		
		うち男			うち男			うち男			うち男	
249	17,308	9,213	103	14,299	7,832	24	5,786	3,490	25	15,278	8,549	21
-	-	-	-	-	-	-	-	-	-	-	-	-
-	-	-	-	-	-	-	-	-	-	-	-	-
-	-	-	-	-	-	-	-	-	-	-	-	-
-	-	-	-	-	-	-	-	-	-	-	-	-
-	-	-	-	-	-	-	-	-	-	-	-	-
-	-	-	-	-	-	-	-	-	-	-	-	-
-	-	-	-	-	-	-	-	-	-	-	-	-
-	-	-	-	-	-	-	-	-	-	-	-	-
249	17,308	9,213	103	14,299	7,832	24	5,786	3,490	25	15,278	8,549	21
-	-	-	-	-	-	-	-	-	-	-	-	-
-	-	-	-	-	-	-	-	-	-	-	-	-
-	-	-	-	-	-	-	-	-	-	-	-	-
16	1,012	821	5	695	631	1	213	161	-	-	-	-
11	709	594	2	292	268	1	213	161	-	-	-	-
2	102	73	-	-	-	-	-	-	-	-	-	-
3	201	154	3	403	363	-	-	-	-	-	-	-
45	3,213	1,956	28	4,008	2,325	8	1,778	1,304	10	6,907	5,085	-
11	791	316	7	917	484	-	-	-	-	-	-	-
-	-	-	-	-	-	-	-	-	-	-	-	-
-	-	-	-	-	-	-	-	-	-	-	-	-
-	-	-	5	703	110	-	-	-	-	-	-	-
-	-	-	-	-	-	-	-	-	-	-	-	-
-	-	-	-	-	-	-	-	-	-	-	-	-
-	-	-	1	129	100	-	-	-	-	-	-	-
5	351	229	2	352	238	1	220	180	-	-	-	-
2	131	83	1	165	102	-	-	-	-	-	-	-
-	-	-	-	-	-	-	-	-	-	-	-	-
1	51	37	-	-	-	-	-	-	-	-	-	-
-	-	-	-	-	-	1	205	146	-	-	-	-
-	-	-	-	-	-	-	-	-	-	-	-	-
1	66	47	-	-	-	1	241	209	1	794	681	-
-	-	-	-	-	-	-	-	-	-	-	-	-
-	-	-	-	-	-	-	-	-	-	-	-	-
3	236	204	1	135	122	-	-	-	-	-	-	-
2	134	88	1	100	91	2	431	370	1	552	227	-
6	401	258	3	440	300	-	-	-	2	818	706	-
4	319	220	4	607	461	1	247	162	3	2,272	1,497	-
7	525	321	1	101	68	1	208	95	1	797	581	-
2	138	99	-	-	-	-	-	-	2	1,674	1,393	-
-	-	-	2	359	249	1	226	142	-	-	-	-
1	70	54	-	-	-	-	-	-	-	-	-	-
-	-	-	3	401	346	1	272	246	-	-	-	-
-	-	-	2	282	253	1	272	246	-	-	-	-
-	-	-	1	119	93	-	-	-	-	-	-	-
-	-	-	-	-	-	-	-	-	-	-	-	-
-	-	-	-	-	-	-	-	-	-	-	-	-
11	789	562	4	518	393	1	236	203	-	-	-	-
-	-	-	-	-	-	-	-	-	-	-	-	-
-	-	-	-	-	-	-	-	-	-	-	-	-
3	231	174	1	120	90	-	-	-	-	-	-	-
5	362	266	2	205	136	-	-	-	-	-	-	-
-	-	-	-	-	-	-	-	-	-	-	-	-
3	196	122	1	193	167	1	236	203	-	-	-	-
22	1,444	1,297	6	814	633	1	282	254	-	-	-	2
1	69	62	1	150	150	-	-	-	-	-	-	1
8	491	445	1	111	100	1	282	254	-	-	-	-
13	884	790	3	388	356	-	-	-	-	-	-	-
-	-	-	-	-	-	-	-	-	-	-	-	-
-	-	-	-	-	-	-	-	-	-	-	-	-
-	-	-	-	-	-	-	-	-	-	-	-	-
-	-	-	1	165	27	-	-	-	-	-	-	1

3 事業所

( つ づ き )

産業中分類	総 数					
	事業所数	従業者数			うち常用雇用者	
		男	女	うち男	うち男	
<b>J 卸 売 ・ 小 売 業</b>	<b>3,727</b>	<b>27,524</b>	<b>14,045</b>	<b>13,479</b>	<b>22,778</b>	<b>11,078</b>
49～54 卸 売 業	804	6,900	4,789	2,111	5,793	3,974
49 各 種 商 品 卸 売 業	2	32	21	11	27	18
50 織 維 ・ 衣 服 等 卸 売 業	43	232	124	108	160	76
51 飲 食 料 品 卸 売 業	176	2,141	1,387	754	1,822	1,147
52 建 築 材 料 , 鉱 物 ・ 金 属 材 料 等 卸 売 業	186	1,315	981	334	1,047	777
53 機 械 器 具 卸 売 業	211	1,927	1,455	472	1,712	1,287
54 そ の 他 の 卸 売 業	186	1,253	821	432	1,025	669
55～60 小 売 業	2,923	20,624	9,256	11,368	16,985	7,104
55 各 種 商 品 小 売 業	11	1,127	362	765	1,113	355
56 織 物 ・ 衣 服 ・ 身 の 回 り 品 小 売 業	352	1,307	407	900	943	219
57 飲 食 料 品 小 売 業	1,064	8,252	2,852	5,400	6,853	2,107
58 自 動 車 ・ 自 転 車 小 売 業	251	1,953	1,565	388	1,669	1,335
59 家 具 ・ じ ゅ う 器 ・ 機 械 器 具 小 売 業	267	1,321	800	521	973	542
60 そ の 他 の 小 売 業	978	6,664	3,270	3,394	5,434	2,546
<b>K 金 融 ・ 保 険 業</b>	<b>277</b>	<b>4,663</b>	<b>2,514</b>	<b>2,149</b>	<b>4,430</b>	<b>2,325</b>
61 銀 行 業	52	1,868	1,030	838	1,848	1,010
62 協 同 組 合 金 融 業	27	482	353	129	460	336
63 郵 便 貯 金 取 扱 機 関 , 政 府 関 係 金 融 機 関	2	30	22	8	30	22
64 貸 金 業 , 投 資 業 等 非 預 金 信 用 機 関	35	280	175	105	259	160
65 証 券 業 , 商 品 先 物 取 引 業	5	158	79	79	157	79
66 補 助 的 金 融 業 , 金 融 附 帯 業	6	104	84	20	93	73
67 保 険 業 ( 保 険 媒 介 代 理 業 , 保 険 サ ー ビ ス 業 を 含 む )	150	1,741	771	970	1,583	645
<b>L 不 動 産 業</b>	<b>925</b>	<b>2,095</b>	<b>1,272</b>	<b>823</b>	<b>825</b>	<b>429</b>
68 不 動 産 取 引 業	118	555	319	236	367	195
69 不 動 産 賃 貸 業 ・ 管 理 業	807	1,540	953	587	458	234
<b>M 飲 食 店 , 宿 泊 業</b>	<b>1,770</b>	<b>12,043</b>	<b>4,664</b>	<b>7,379</b>	<b>9,537</b>	<b>3,499</b>
70 一 般 飲 食 店	724	5,372	2,206	3,166	4,484	1,676
71 遊 興 飲 食 店	855	3,491	1,118	2,373	2,466	742
72 宿 泊 業	191	3,180	1,340	1,840	2,587	1,081
<b>N 医 療 , 福 祉 業</b>	<b>771</b>	<b>13,086</b>	<b>3,560</b>	<b>9,526</b>	<b>11,906</b>	<b>2,870</b>
73 医 療 業	541	7,822	2,118	5,704	7,021	1,562
74 保 健 衛 生 業	7	478	200	278	432	166
75 社 会 保 険 ・ 社 会 福 祉 ・ 介 護 事 業	223	4,786	1,242	3,544	4,453	1,142
<b>O 教 育 , 学 習 支 援 業</b>	<b>362</b>	<b>3,524</b>	<b>1,809</b>	<b>1,715</b>	<b>3,075</b>	<b>1,619</b>
76 学 校 教 育 業	49	2,019	1,148	871	1,967	1,107
77 そ の 他 の 教 育 , 学 習 支 援 業	313	1,505	661	844	1,108	512
<b>P 複 合 サ ー ビ ス 事 業</b>	<b>131</b>	<b>1,904</b>	<b>1,357</b>	<b>547</b>	<b>1,749</b>	<b>1,215</b>
78 郵 便 局 ( 別 掲 を 除 く )	51	885	633	252	868	623
79 協 同 組 合 ( 他 に 分 類 さ れ な い も の )	80	1,019	724	295	881	592
<b>Q サ ー ビ ス 業 ( 他 に 分 類 さ れ な い も の )</b>	<b>2,812</b>	<b>24,150</b>	<b>12,536</b>	<b>11,614</b>	<b>19,225</b>	<b>10,013</b>
80 専 門 サ ー ビ ス 業 ( 他 に 分 類 さ れ な い も の )	495	2,430	1,515	915	1,619	945
81 学 術 ・ 開 発 研 究 機 関	14	230	144	86	218	136
82 洗 濯 ・ 理 容 ・ 美 容 ・ 浴 場 業	964	2,769	822	1,947	1,707	397
83 そ の 他 の 生 活 関 連 サ ー ビ ス 業	139	1,180	631	549	1,040	542
84 娛 楽 業 ( 映 画 ・ ビ デ オ 制 作 業 を 除 く )	128	2,656	1,110	1,546	1,483	831
85 廃 棄 物 処 理 業	50	691	522	169	526	394
86 自 動 車 整 備 業	184	891	694	197	590	467
87 機 械 等 修 理 業 ( 別 掲 を 除 く )	77	420	342	78	314	255
88 物 品 賃 貸 業	68	601	428	173	539	380
89 広 告 業	34	213	115	98	167	76
90 そ の 他 の 事 業 サ ー ビ ス 業	225	10,153	5,093	5,060	9,501	4,789
91 政 治 ・ 経 済 ・ 文 化 団 体	268	1,443	859	584	1,233	690
92 宗 教	161	443	242	201	259	93
93 そ の 他 の サ ー ビ ス 業	5	30	19	11	29	18

1～4人			5～9人			10～19人		
事業所数	従業者数		事業所数	従業者数		事業所数	従業者数	
		うち男			うち男			うち男
2, 229	5, 003	2, 470	786	5, 145	2, 782	457	6, 149	3, 339
355	922	579	243	1, 633	1, 110	135	1, 794	1, 254
1	1	1	-	-	-	-	-	-
22	53	28	16	108	60	5	71	36
61	166	92	44	278	173	42	546	351
93	245	171	50	350	262	35	470	344
85	235	164	75	501	376	31	415	320
93	222	123	58	396	239	22	292	203
1, 874	4, 081	1, 891	543	3, 512	1, 672	322	4, 355	2, 085
2	5	2	1	8	-	2	30	7
257	555	205	71	434	114	22	293	79
689	1, 399	542	141	917	342	154	2, 088	809
142	301	228	48	301	224	35	506	423
196	445	261	42	267	158	21	282	176
588	1, 376	653	240	1, 585	834	88	1, 156	591
85	211	114	74	524	305	62	819	462
1	4	1	16	116	53	24	320	160
-	-	-	11	91	66	11	140	100
-	-	-	-	-	-	2	30	22
15	36	17	13	89	46	3	33	26
-	-	-	-	-	-	2	35	19
-	-	-	2	14	12	3	40	29
69	171	96	32	214	128	17	221	106
848	1, 380	832	56	363	232	14	197	136
86	206	124	25	165	106	4	51	36
762	1, 174	708	31	198	126	10	146	100
1, 112	2, 341	834	351	2, 276	862	173	2, 286	849
409	978	439	154	1, 030	421	92	1, 274	461
643	1, 215	338	146	918	295	45	541	212
<b>60</b>	<b>148</b>	<b>57</b>	<b>51</b>	<b>328</b>	<b>146</b>	<b>36</b>	<b>471</b>	<b>176</b>
279	646	275	259	1, 692	494	115	1, 565	424
223	489	235	210	1, 387	363	66	851	248
<b>2</b>	<b>6</b>	<b>3</b>	<b>1</b>	<b>5</b>	<b>3</b>	-	-	-
54	151	37	48	300	128	49	714	176
232	363	110	53	344	117	39	538	181
4	10	2	7	45	8	16	235	48
<b>228</b>	<b>353</b>	<b>108</b>	<b>46</b>	<b>299</b>	<b>109</b>	<b>23</b>	<b>303</b>	<b>133</b>
57	134	77	31	197	101	23	315	218
24	78	47	18	103	43	2	28	21
33	56	30	13	94	58	21	287	197
<b>1, 954</b>	<b>4, 019</b>	<b>1, 915</b>	<b>448</b>	<b>2, 886</b>	<b>1, 600</b>	<b>219</b>	<b>2, 913</b>	<b>1, 965</b>
339	732	441	101	637	364	47	623	433
6	12	8	1	9	8	3	40	28
<b>836</b>	<b>1, 542</b>	<b>463</b>	<b>98</b>	<b>604</b>	<b>167</b>	<b>18</b>	<b>223</b>	<b>69</b>
93	213	93	19	132	63	9	108	51
51	113	62	21	140	83	26	371	235
<b>9</b>	<b>26</b>	<b>14</b>	<b>16</b>	<b>106</b>	<b>80</b>	<b>19</b>	<b>254</b>	<b>208</b>
130	321	242	29	186	138	22	303	242
49	105	85	16	107	84	9	125	104
20	56	36	27	184	130	18	239	169
17	42	27	12	80	50	4	57	34
70	175	98	47	307	193	24	306	223
188	365	156	44	291	182	18	241	156
145	313	187	13	77	42	2	23	13
1	4	3	4	26	16	-	-	-

3 事業所

( つ づ き )

産業中分類	20~29人			30~49人		
	事業所数	従業者数		事業所数	従業者数	
		うち男	うち女		うち男	うち女
<b>J 卸売・小売業</b>	105	2,431	1,395	77	2,934	1,657
49~54 卸売業	33	752	581	24	894	660
49 各種商品卸売業	-	-	-	1	31	20
50 繊維・衣服等卸売業	-	-	-	-	-	-
51 飲食物品卸売業	12	278	207	8	313	205
52 建築材料、鉱物・金属材料等卸売業	5	113	94	2	80	63
53 機械器具卸売業	8	183	148	8	305	248
54 その他卸売業	8	178	132	5	165	124
55~60 小売業	72	1,679	814	53	2,040	997
55 各種商品小売業	1	28	17	-	-	-
56 織物・衣服・身の回り品小売業	1	25	9	-	-	-
57 飲食物品小売業	30	697	242	16	603	161
58 自動車・自転車小売業	14	318	260	9	308	251
59 家具・じゅう器・機械器具小売業	2	42	22	4	144	96
60 その他小売業	24	569	264	24	985	489
<b>K 金融・保険業</b>	21	492	193	18	621	263
61 銀行業	3	62	24	3	109	57
62 協同組合金融業	2	46	31	1	31	18
63 郵便貯金取扱機関、政府関係金融機関	-	-	-	-	-	-
64 貸金業、投資業等非預金信用機関	1	22	11	1	31	31
65 証券業、商品先物取引業	-	-	-	2	67	39
66 補助的金融業、金融附帯業	-	-	-	-	-	-
67 保険業（保険媒介代理業、保険サービス業を含む）	15	362	127	11	383	118
<b>L 不動産業</b>	2	43	36	1	34	29
68 不動産取引業	1	21	17	1	34	29
69 不動産賃貸業・管理業	1	22	19	-	-	-
<b>M 飲食店、宿泊業</b>	70	1,707	662	41	1,510	652
70 一般飲食店	40	977	382	22	832	315
71 遊興飲食店	13	320	124	3	106	60
72 宿泊業	17	410	156	16	572	277
<b>N 医療、福祉</b>	40	981	215	31	1,150	281
73 医療業	11	263	92	10	385	119
74 保健衛生業	2	49	7	-	-	-
75 社会保険・社会福祉・介護事業	27	669	116	21	765	162
<b>O 教育、学習支援業</b>	12	299	136	15	551	329
76 学校教育	9	225	86	4	137	69
77 その他の教育、学習支援	3	74	50	11	414	260
<b>P 複合サービス事業</b>	6	146	108	4	136	103
78 郵便局（別掲を除く）	2	49	42	2	72	59
79 協同組合（他に分類されないもの）	4	97	66	2	64	44
<b>Q サービス業（他に分類されないもの）</b>	62	1,449	870	56	2,110	1,267
80 専門サービス業（他に分類されないもの）	3	66	45	2	75	34
81 学術・開発研究機関	1	20	12	1	35	23
82 洗濯・理容・美容・浴場業	7	163	55	3	117	46
83 その他の生活関連サービス業	8	181	115	6	214	168
84 娯楽業（映画・ビデオ制作業を除く）	14	325	174	12	429	260
85 廃棄物処理業	2	52	44	1	42	20
86 自動車整備業	2	43	36	1	38	36
87 機械等修理業（別掲を除く）	2	42	39	1	41	30
88 物品賃貸業	-	-	-	3	122	93
89 広告業	-	-	-	1	34	4
90 その他の事業サービス業	14	339	213	19	734	423
91 政治・経済・文化団体	9	218	137	5	199	130
92 宗教	-	-	-	1	30	-
93 その他のサービス業	-	-	-	-	-	-

50～99人			100～199人			200～299人			300人以上			派遣・下請 従業者のみ 事業所数
事業所数	従業者数		事業所数	従業者数		事業所数	従業者数		事業所数	従業者数		
		うち男			うち男			うち男			うち男	
57	3,857	1,667	9	1,199	468	2	484	147	1	322	120	4
14	905	605	0	0	0	0	0	0	0	0	0	0
-	-	-	-	-	-	-	-	-	-	-	-	-
-	-	-	-	-	-	-	-	-	-	-	-	-
9	560	359	-	-	-	-	-	-	-	-	-	-
1	57	47	-	-	-	-	-	-	-	-	-	-
4	288	199	-	-	-	-	-	-	-	-	-	-
-	-	-	-	-	-	-	-	-	-	-	-	-
43	2,952	1,062	9	1,199	468	2	484	147	1	322	120	4
1	94	24	1	156	45	2	484	147	1	322	120	-
-	-	-	-	-	-	-	-	-	-	-	-	1
27	1,907	524	5	641	232	-	-	-	-	-	-	2
3	219	179	-	-	-	-	-	-	-	-	-	-
2	141	87	-	-	-	-	-	-	-	-	-	-
10	591	248	3	402	191	-	-	-	-	-	-	1
10	696	367	3	394	260	1	264	108	1	642	442	2
1	68	18	2	283	167	1	264	108	1	642	442	-
1	63	45	1	111	93	-	-	-	-	-	-	-
-	-	-	-	-	-	-	-	-	-	-	-	-
1	69	44	-	-	-	-	-	-	-	-	-	1
1	56	21	-	-	-	-	-	-	-	-	-	-
1	50	43	-	-	-	-	-	-	-	-	-	-
5	390	196	-	-	-	-	-	-	-	-	-	1
1	78	7	-	-	-	-	-	-	-	-	-	3
1	78	7	-	-	-	-	-	-	-	-	-	-
-	-	-	-	-	-	-	-	-	-	-	-	3
16	1,121	466	5	802	339	-	-	-	-	-	-	2
5	281	188	-	-	-	-	-	-	-	-	-	2
5	391	89	-	-	-	-	-	-	-	-	-	-
6	449	189	5	802	339	-	-	-	-	-	-	-
22	1,598	376	18	2,510	746	3	731	231	4	2,213	518	-
6	481	113	9	1,271	302	2	482	128	4	2,213	518	-
-	-	-	1	169	84	1	249	103	-	-	-	-
16	1,117	263	8	1,070	360	-	-	-	-	-	-	-
6	434	210	2	236	128	-	-	-	2	759	598	1
5	372	209	2	236	128	-	-	-	2	759	598	-
1	62	1	-	-	-	-	-	-	-	-	-	1
4	311	255	2	267	193	-	-	-	1	398	302	3
2	157	119	-	-	-	-	-	-	1	398	302	-
2	154	136	2	267	193	-	-	-	-	-	-	3
39	2,755	1,229	18	2,455	1,370	6	1,526	836	6	4,037	1,484	4
2	151	76	1	146	122	-	-	-	-	-	-	-
2	114	65	-	-	-	-	-	-	-	-	-	-
2	120	22	-	-	-	-	-	-	-	-	-	-
4	332	141	-	-	-	-	-	-	-	-	-	-
1	59	21	2	260	100	-	-	-	1	959	175	-
3	211	156	-	-	-	-	-	-	-	-	-	-
-	-	-	-	-	-	-	-	-	-	-	-	-
-	-	-	-	-	-	-	-	-	-	-	-	-
-	-	-	-	-	-	-	-	-	-	-	-	-
-	-	-	-	-	-	-	-	-	-	-	-	-
25	1,768	748	14	1,920	1,050	6	1,526	836	5	3,078	1,309	1
-	-	-	1	129	98	-	-	-	-	-	-	3
-	-	-	-	-	-	-	-	-	-	-	-	-
-	-	-	-	-	-	-	-	-	-	-	-	-

## 3 事業所

## 15 地区、産業（大分類）別事業所数及び従業者数

地区	総数		A～C 農林漁業		D 鉱業		E 建設業		F 製造業		G 電気・ガス・ 熱供給・水道業	
	事業所数	従業者数	事業所数	従業者数	事業所数	従業者数	事業所数	従業者数	事業所数	従業者数	事業所数	従業者数
総数	13,452	142,420	23	216	-	-	1,192	9,777	720	21,770	17	1,013
中央	4,666	49,376	4	60	-	-	184	1,933	103	2,067	9	811
渡利	440	3,594	-	-	-	-	37	375	22	172	3	43
杉妻	564	8,741	2	21	-	-	54	707	36	2,412	-	-
蓬萊	192	2,012	-	-	-	-	13	53	7	680	1	6
清水	1,057	7,943	-	-	-	-	97	902	51	569	-	-
東部	300	3,267	-	-	-	-	46	374	43	1,178	-	-
北信	1,648	16,671	2	2	-	-	168	1,252	79	2,057	-	-
鎌田	607	6,039	-	-	-	-	58	520	24	306	-	-
瀬上	293	2,576	-	-	-	-	38	163	25	1,110	-	-
余目	748	8,056	2	2	-	-	72	569	30	641	-	-
信陵	395	2,946	2	11	-	-	52	215	10	114	-	-
笹谷	327	2,482	-	-	-	-	36	152	7	104	-	-
大笹生	68	464	2	11	-	-	16	63	3	10	-	-
吉井田	569	5,510	-	-	-	-	69	571	24	420	-	-
西	320	6,226	4	70	-	-	38	283	29	2,286	1	116
土湯	92	722	-	-	-	-	1	3	12	38	-	-
立子山	57	444	-	-	-	-	12	143	15	77	-	-
飯坂	1,115	9,765	1	1	-	-	146	880	75	1,569	3	37
飯坂	398	2,555	-	-	-	-	18	84	16	97	2	35
平野	455	5,278	-	-	-	-	87	565	44	1,194	-	-
中野	48	420	-	-	-	-	8	49	5	57	-	-
湯野	167	1,359	-	-	-	-	23	162	7	208	-	-
東湯野	22	66	-	-	-	-	7	14	2	9	-	-
茂庭	25	87	1	1	-	-	3	6	1	4	1	2
信夫	688	7,820	-	-	-	-	93	588	57	2,192	-	-
大森	294	4,191	-	-	-	-	37	245	16	1,447	-	-
鳥川	303	3,103	-	-	-	-	41	279	32	653	-	-
平田	91	526	-	-	-	-	15	64	9	92	-	-
松川	468	5,865	4	33	-	-	66	420	60	1,710	-	-
松川	225	2,321	1	1	-	-	32	201	27	1,116	-	-
金谷川	126	2,618	-	-	-	-	8	26	12	223	-	-
水原	32	200	3	32	-	-	5	65	4	23	-	-
下川崎	85	726	-	-	-	-	21	128	17	348	-	-
吾妻	881	11,518	4	18	-	-	116	1,078	97	4,229	-	-
野田	613	7,407	-	-	-	-	79	764	61	1,933	-	-
庭坂	119	1,018	1	-	-	-	12	145	7	94	-	-
庭塚	78	457	1	4	-	-	15	100	5	33	-	-
水保	71	2,636	2	14	-	-	10	69	24	2,169	-	-

資料 事業所・企業統計調査

(平成18年10月1日 現在)

H 情報通信業		I 運輸業		J 卸売・小売業		K 金融・保険業		L 不動産業		M 飲食店、宿泊業	
事業所数	従業者数	事業所数	従業者数	事業所数	従業者数	事業所数	従業者数	事業所数	従業者数	事業所数	従業者数
115	2,365	230	5,085	3,733	27,575	277	4,663	927	2,097	1,771	12,043
65	1,496	38	1,176	1,095	6,741	167	3,448	349	1,053	1,073	5,945
1	2	5	70	128	740	6	34	45	77	23	92
5	245	11	372	194	2,519	10	79	38	72	46	595
-	-	3	13	58	380	7	32	5	6	13	94
8	55	7	140	284	1,958	12	78	149	255	65	497
1	51	10	116	80	475	4	25	4	7	14	41
15	169	33	718	639	6,077	23	154	102	190	122	1,139
6	48	3	25	266	2,757	8	50	26	51	35	429
1	2	4	63	95	534	6	48	20	37	17	55
8	119	26	630	278	2,786	9	56	56	102	70	655
1	5	12	116	122	898	7	40	6	11	30	117
1	5	11	116	105	779	7	40	6	11	25	103
-	-	1	-	17	119	-	-	-	-	5	14
2	10	7	276	177	1,351	5	81	45	69	26	253
-	-	12	161	91	608	1	1	16	25	31	224
-	-	1	-	16	48	-	-	3	4	36	531
-	-	1	7	9	25	-	-	-	-	-	-
4	113	42	963	273	1,362	18	576	61	130	173	1,660
1	1	6	31	106	484	4	33	26	50	106	963
3	112	31	810	96	608	14	543	20	52	35	223
-	-	-	-	13	48	-	-	1	2	7	71
-	-	5	122	49	195	-	-	13	23	24	402
-	-	-	-	2	16	-	-	1	3	1	1
-	-	-	-	7	11	-	-	-	-	-	-
4	26	24	461	206	1,587	8	39	22	36	35	266
2	19	4	79	104	920	5	27	3	4	17	62
2	7	18	378	85	605	2	8	18	31	10	178
-	-	2	4	17	62	1	4	1	1	8	26
-	-	9	132	120	715	4	32	32	65	24	145
-	-	6	111	71	382	3	24	3	9	13	54
-	-	1	14	23	239	1	8	29	56	7	33
-	-	1	1	9	24	-	-	-	-	-	-
-	-	1	6	17	70	-	-	-	-	4	58
9	193	15	364	241	2,091	5	44	50	97	60	444
9	193	9	318	174	1,860	5	44	47	88	29	225
-	-	3	26	25	109	-	-	3	9	19	153
-	-	-	-	30	89	-	-	-	-	7	35
-	-	3	20	12	33	-	-	-	-	5	31

3 事業所

( つ づ き )

地 区	N 医療, 福祉		O 教育, 学習支援		P 複合サービス事業		Q サービス業(他に 分類されないもの)		R 公務(他に分類 されないもの)	
	事業所数	従業者数	事業所数	従業者数	事業所数	従業者数	事業所数	従業者数	事業所数	従業者数
総 数	813	13,887	508	6,838	131	1,904	2,883	24,891	112	8,296
中 央	247	3,823	159	2,361	36	634	1,079	12,085	58	5,743
渡 利	44	818	22	264	4	19	98	872	2	16
杉 妻	32	303	17	100	3	23	113	1,262	3	31
蓬 萊	23	283	21	312	1	5	38	138	2	10
清 水	88	1,241	50	439	9	43	228	1,289	9	477
東 部	21	565	9	84	4	107	61	232	3	12
北 信	91	1,665	52	625	17	293	302	2,291	3	39
鎌 田	37	806	25	260	8	136	109	620	2	31
瀬 上	22	180	11	126	0	0	53	250	1	8
余 目	32	679	16	239	9	157	140	1,421	0	0
信 陵	30	227	21	277	5	28	95	872	2	15
笹 谷	26	166	18	141	4	27	79	823	2	15
大 笹 生	4	61	3	136	1	1	16	49	0	0
吉 井 田	43	842	20	219	7	38	142	1,318	2	62
西	14	174	12	136	2	40	65	587	4	1,515
土 湯	7	54	1	9	2	4	11	26	2	5
立 子 山	2	112	3	21	2	6	11	48	2	5
飯 坂	58	691	34	371	13	380	206	857	8	175
飯 坂	24	294	11	154	2	88	74	187	2	54
平 野	23	250	12	90	5	267	83	471	2	93
中 野	4	89	1	9	1	1	8	94	0	0
湯 野	6	56	6	94	2	16	31	73	1	8
東 湯 野	0	0	2	10	1	1	6	12	0	0
茂 庭	1	2	2	14	2	7	4	20	3	20
信 夫	51	1,314	27	284	11	138	147	842	3	47
大 森	28	822	18	223	3	68	55	250	2	25
鳥 川	14	336	4	30	5	49	71	527	1	22
平 田	9	156	5	31	3	21	21	65	0	0
松 川	17	1,122	21	987	8	62	100	392	3	50
松 川	12	106	8	102	3	49	44	148	2	18
金 谷 川	4	1,010	8	857	2	7	30	113	1	32
水 原	0	0	1	9	1	2	8	44	0	0
下 川 崎	1	6	4	19	2	4	18	87	0	0
吾 妻	45	653	39	349	7	84	187	1,780	6	94
野 田	30	485	26	223	4	42	137	1,191	3	41
庭 坂	5	22	9	87	2	31	31	290	2	52
庭 塚	7	103	3	23	0	0	9	69	1	1
水 保	3	43	1	16	1	11	10	230	0	0

資料 事業所・企業統計調査





## 3 事業所

## 16 町、産業（大分類）別事業所数及び従業者数－中央地区の内訳

地区	総数		A～C 農林漁業		D 鉱業		E 建設業		F 製造業		G 電気・ガス・ 熱供給・水道業	
	事業所数	従業者数	事業所数	従業者数	事業所数	従業者数	事業所数	従業者数	事業所数	従業者数	事業所数	従業者数
中 央	4,666	49,376	4	60	-	-	184	1,933	103	2,067	9	811
(中 央)	4,337	46,724	3	36	-	-	160	1,664	88	1,967	9	811
柳町、御倉町、 清明町	54	694	-	-	-	-	2	236	1	3	-	-
荒 町	53	342	-	-	-	-	2	11	4	36	-	-
五 月 町	80	828	-	-	-	-	2	8	2	11	-	-
早 稲 町	98	490	-	-	-	-	1	2	5	16	-	-
中 町	153	1,475	2	28	-	-	5	13	1	91	-	-
杉妻町、大町	259	7,246	-	-	-	-	6	22	2	802	2	41
栄 町	452	6,462	-	-	-	-	10	69	1	4	1	44
置 賜 町	365	1,990	-	-	-	-	-	-	1	7	2	438
本 町	108	2,385	-	-	-	-	1	3	-	-	-	-
上 町	85	682	-	-	-	-	1	4	-	-	1	120
北 町	54	649	-	-	-	-	2	5	-	-	-	-
舟 場 町	43	223	-	-	-	-	2	6	1	5	1	21
豊 田 町	57	209	-	-	-	-	2	6	3	22	-	-
仲 間 町	92	672	-	-	-	-	2	5	2	106	-	-
宮 町	40	289	-	-	-	-	-	-	1	2	-	-
新 町	182	842	-	-	-	-	5	73	1	3	-	-
万 世 町	151	951	-	-	-	-	-	-	1	7	-	-
陣 場 町	272	1,307	-	-	-	-	3	28	3	106	-	-
曾 根 田 町	73	434	-	-	-	-	4	10	1	5	-	-
森 合 町	64	1,422	-	-	-	-	3	18	3	27	-	-
天 神 町	111	725	-	-	-	-	8	35	8	72	-	-
宮 下 町	98	400	-	-	-	-	9	44	1	2	-	-

資料 事業所・企業統計調査

(平成18年10月1日 現在)

H 情報通信業		I 運輸業		J 卸売・小売業		K 金融・保険業		L 不動産業		M 飲食店、宿泊業	
事業所数	従業者数	事業所数	従業者数	事業所数	従業者数	事業所数	従業者数	事業所数	従業者数	事業所数	従業者数
65	1,496	38	1,176	1,095	6,741	167	3,448	349	1,053	1,073	5,945
62	1,487	31	1,116	1,001	5,993	164	3,431	330	975	1,046	5,756
1	193	-	-	19	95	2	2	5	7	1	2
-	-	-	-	17	105	5	60	10	14	4	6
-	-	-	-	31	209	2	15	9	23	9	21
1	120	-	-	24	86	2	10	7	12	22	96
-	-	3	37	30	180	6	196	15	112	12	72
4	19	-	-	62	241	34	1,359	12	39	43	267
8	180	8	141	138	1,089	30	562	15	95	123	1,356
4	78	-	-	47	163	2	80	12	52	260	965
3	29	1	4	24	142	15	269	2	13	12	151
3	22	1	17	21	83	2	4	6	26	20	66
2	15	1	72	16	129	3	46	5	82	7	36
3	26	-	-	3	35	3	38	2	3	2	17
1	6	1	1	22	81	1	5	9	30	5	11
1	15	1	51	24	141	3	67	6	19	23	89
-	-	-	-	11	78	2	35	3	4	7	25
3	154	-	-	40	183	-	-	11	23	90	217
-	-	-	-	29	122	7	257	4	15	85	434
-	-	-	-	27	135	-	-	10	16	196	833
1	5	-	-	22	68	2	5	8	13	3	63
1	87	1	5	4	20	1	4	4	19	10	74
2	24	-	-	28	127	1	37	21	37	4	14
2	8	-	-	31	83	2	4	14	22	2	10

## 3 事業所

( つづき )

地 区	N 医療, 福祉		O 教育, 学習支援		P 複合サービス事業		Q サービス業(他に 分類されないもの)		R 公務(他に分類 されないもの)	
	事業所数	従業者数	事業所数	従業者数	事業所数	従業者数	事業所数	従業者数	事業所数	従業者数
中 央	247	3,823	159	2,361	36	634	1,079	12,085	58	5,743
(中 央)	218	3,504	148	2,217	35	629	985	11,405	57	5,733
柳町、御倉町、 清明町	5	24	7	94	1	2	10	36	-	-
荒 町	3	61	-	-	-	-	8	49	-	-
五 月 町	1	6	2	25	3	35	19	475	-	-
早 稲 町	4	21	5	68	3	5	24	54	-	-
中 町	7	204	5	80	6	53	59	383	2	26
杉妻町、大町	19	576	5	46	1	8	54	558	15	3,268
栄 町	15	91	13	147	1	10	85	2,493	4	181
置 賜 町	3	12	2	2	1	7	31	186	-	-
本 町	7	18	8	122	-	-	33	1,623	2	11
上 町	3	23	2	16	-	-	22	106	3	195
北 町	6	124	-	-	-	-	12	140	-	-
舟 場 町	-	-	-	-	-	-	26	72	-	-
豊 田 町	5	29	-	-	1	5	7	13	-	-
仲 間 町	7	39	2	1	1	3	20	136	-	-
宮 町	1	4	1	28	-	-	14	113	-	-
新 町	3	28	3	11	-	-	26	150	-	-
万 世 町	2	13	-	-	-	-	22	88	1	15
陣 場 町	11	90	3	20	1	3	18	76	-	-
曾 根 田 町	7	115	2	10	1	5	22	135	-	-
森 合 町	12	393	11	187	2	416	11	35	1	137
天 神 町	6	62	7	81	-	-	24	135	2	101
宮 下 町	5	34	6	82	-	-	26	111	-	-

( つづき )

地 区	総 数		A～C 農林漁業		D 鉱 業		E 建 設 業		F 製 造 業		G 電気・ガス・ 熱供給・水道業	
	事業所数	従業者数	事業所数	従業者数	事業所数	従業者数	事業所数	従業者数	事業所数	従業者数	事業所数	従業者数
新 浜 町	40	217	-	-	-	-	3	30	-	-	-	-
松 木 町	53	342	-	-	-	-	2	11	5	21	-	-
浜 田 町	77	789	-	-	-	-	6	62	-	-	-	-
五 老 内 町	87	1,373	1	8	-	-	5	50	1	21	-	-
北 五 老 内 町	81	816	-	-	-	-	5	33	-	-	-	-
花 園 町	37	469	-	-	-	-	2	22	1	2	-	-
霞町、御山町、 信 夫 山	77	1,020	-	-	-	-	3	18	1	3	-	-
山 下 町	34	443	-	-	-	-	2	140	1	14	-	-
春 日 町	55	326	-	-	-	-	4	44	3	53	-	-
旭 町	50	354	-	-	-	-	2	18	2	4	-	-
松浪町、腰浜町、 東浜町、桜木町	187	2,732	-	-	-	-	16	137	6	77	1	28
入 江 町	55	848	-	-	-	-	2	11	-	-	-	-
上 浜 町	32	215	-	-	-	-	1	2	2	3	-	-
八 島 町	51	406	-	-	-	-	4	43	-	-	-	-
堀 河 町	15	122	-	-	-	-	-	-	2	9	-	-
五十辺、松山町	114	1,030	-	-	-	-	11	239	4	24	-	-
矢 剣 町	43	399	-	-	-	-	9	72	2	21	1	119
須 川 町	7	70	-	-	-	-	-	-	1	3	-	-
太 田 町	125	1,984	-	-	-	-	3	67	2	31	-	-
三 河 南 町	92	1,231	-	-	-	-	3	32	1	24	-	-
三 河 北 町	36	488	-	-	-	-	3	7	5	279	-	-
南 町	45	333	-	-	-	-	4	28	7	51	-	-
(野 田 町)	329	2,652	1	24	-	-	24	269	15	100	-	-
野田町、 東中央、南中央	329	2,652	1	24	-	-	24	269	15	100	-	-

## 3 事業所

( つづき )

地 区	H 情報通信業		I 運輸業		J 卸売・小売業		K 金融・保険業		L 不動産業	
	事業所数	従業者数	事業所数	従業者数	事業所数	従業者数	事業所数	従業者数	事業所数	従業者数
新 浜 町	-	-	-	-	7	20	1	1	4	12
松 木 町	-	-	-	-	12	36	2	10	5	6
浜 田 町	-	-	-	-	30	324	3	26	8	23
五 老 内 町	2	6	1	10	17	87	4	39	6	26
北 五 老 内 町	1	3	1	2	20	92	2	29	8	14
花 園 町	1	10	-	-	10	28	-	-	1	2
霞町、御山町、 信夫山	2	102	-	-	12	50	1	3	7	17
山 下 町	2	43	-	-	5	78	1	5	1	3
春 日 町	-	-	-	-	16	85	-	-	4	9
旭 町	-	-	1	31	11	86	-	-	3	8
松浪町、腰浜町、 東浜町、桜木町	2	6	4	356	32	192	4	23	50	74
入 江 町	-	-	1	111	23	114	-	-	1	2
上 浜 町	2	8	1	9	7	23	2	15	1	1
八 島 町	-	-	2	49	14	63	-	-	11	29
堀 河 町	-	-	-	-	6	38	-	-	1	4
五十辺、松山町	1	57	-	-	36	346	1	9	15	24
矢 剣 町	-	-	-	-	14	63	1	5	4	10
須 川 町	-	-	-	-	1	2	-	-	1	1
太 田 町	4	255	2	206	29	460	4	16	5	22
三 河 南 町	5	16	1	14	12	61	10	170	2	6
三 河 北 町	-	-	-	-	6	52	1	10	1	3
南 町	-	-	-	-	11	98	2	15	1	3
(野 田 町)	3	9	7	60	94	748	3	17	19	78
野田町、 東中央、南中央	3	9	7	60	94	748	3	17	19	78

M 飲食店, 宿泊業		N 医療, 福祉		O 教育, 学習支援		P 複合サービス事業		Q サービス業(他に 分類されないもの)		R 公務(他に分類 されないもの)	
事業所数	従業者数	事業所数	従業者数	事業所数	従業者数	事業所数	従業者数	事業所数	従業者数	事業所数	従業者数
2	5	3	8	3	66	1	3	16	72	-	-
5	16	2	12	4	76	-	-	14	83	2	71
6	44	2	32	8	151	-	-	13	35	1	92
8	22	4	23	2	8	-	-	28	65	8	1,008
2	9	6	172	3	21	1	5	32	436	-	-
4	21	2	9	3	150	-	-	10	79	3	146
5	23	7	146	5	236	4	30	24	100	6	292
3	9	-	-	1	1	-	-	17	112	1	38
7	20	5	47	1	1	-	-	15	67	-	-
3	13	5	16	5	25	1	13	15	40	2	100
5	39	13	164	6	88	1	5	46	1,532	1	11
7	57	5	453	2	4	-	-	14	96	-	-
2	2	1	20	1	84	-	-	12	48	-	-
1	1	7	163	2	17	1	6	9	35	-	-
-	-	2	5	-	-	-	-	4	66	-	-
11	58	3	19	5	112	-	-	27	142	-	-
-	-	1	11	-	-	-	-	11	98	-	-
-	-	1	29	1	30	-	-	2	5	-	-
21	507	5	29	1	4	1	4	48	383	-	-
10	75	6	154	6	73	1	1	33	586	2	19
2	4	3	6	3	4	1	4	11	119	-	-
2	6	3	19	2	46	1	6	11	39	1	22
27	189	29	319	11	144	1	5	94	680	1	10
27	189	29	319	11	144	1	5	94	680	1	10

