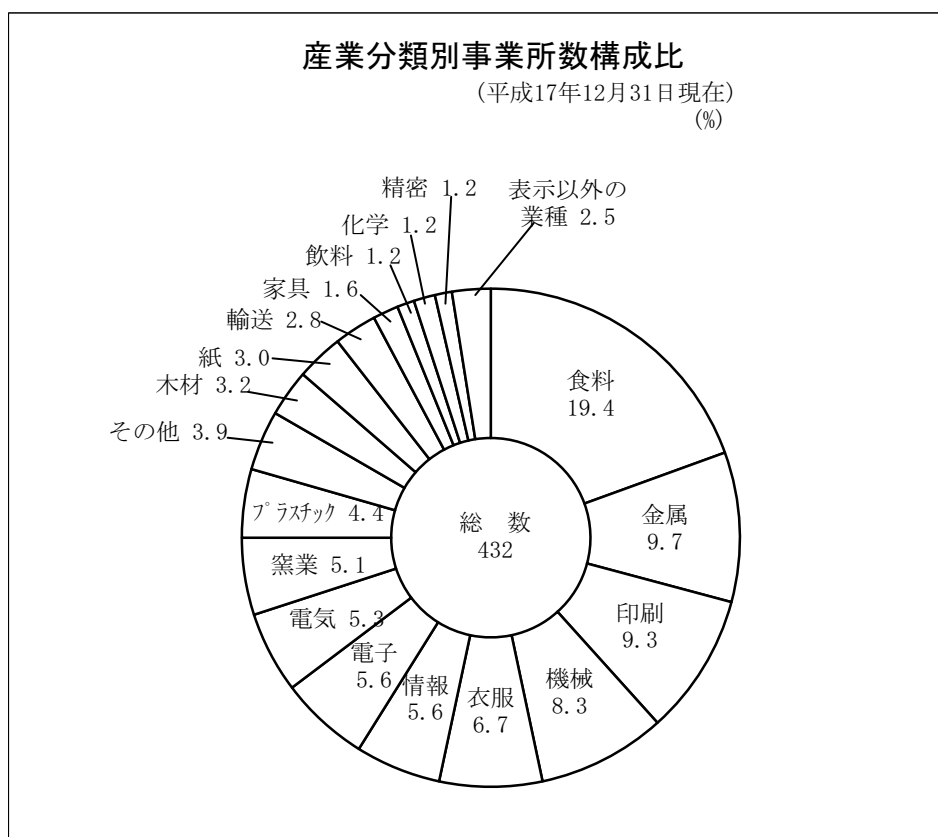
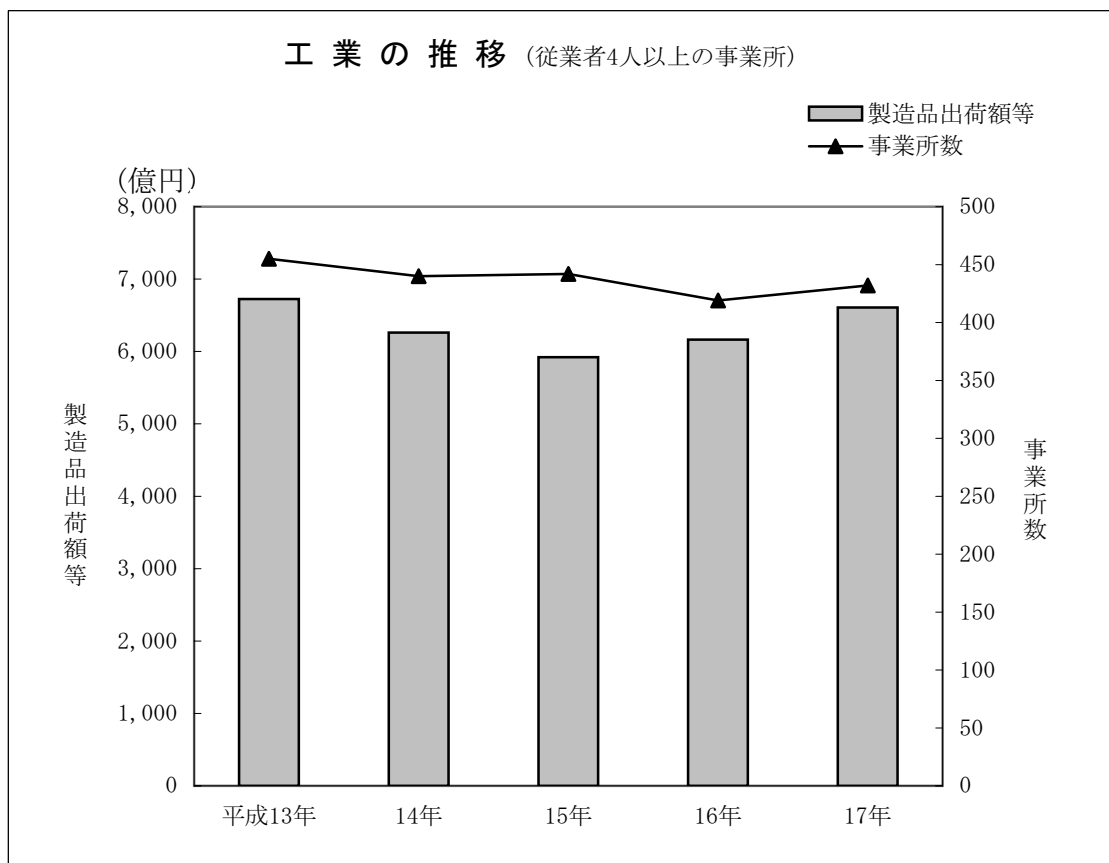
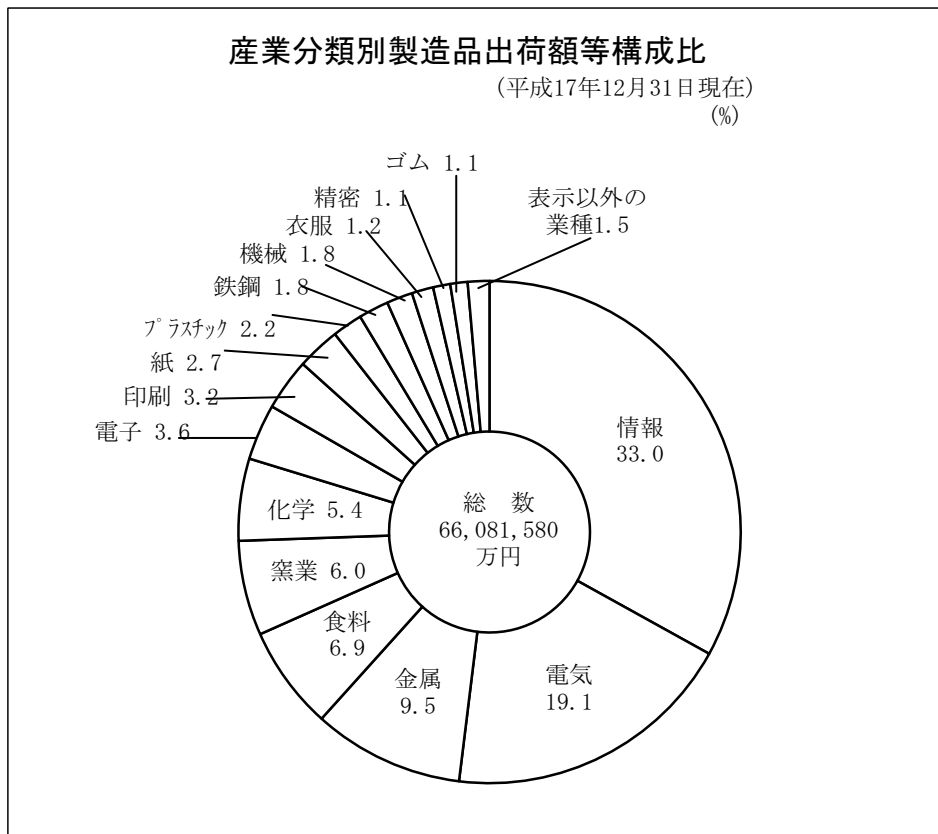
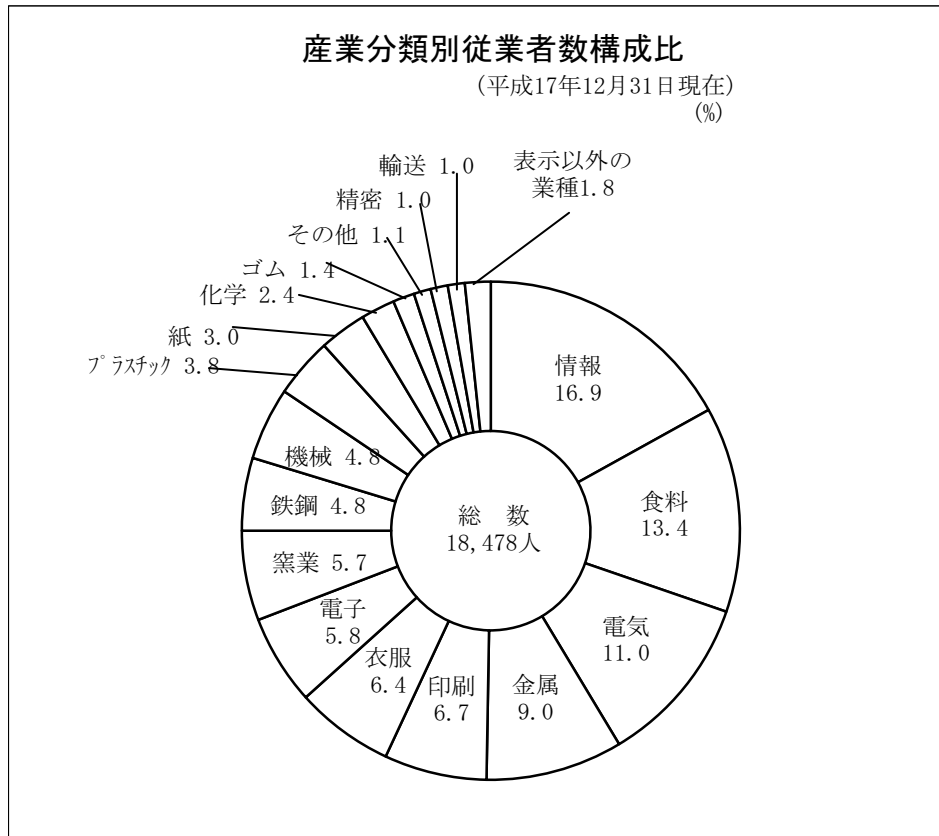


5 製 造 業





5 製造業

21 産業分類別総括表（従業者4人以上の事業所）

（単位 万円）

年 産 業 分 類	従 業 者 規 模 別 事 業 所 数					従	
	計	4～29人	30～99人	100～299人	300人以上	計	個人事業主及び
							男
平成 13 年	455	342	65	37	11	20,703	28
14 年	440	331	63	37	9	18,928	27
15 年	442	335	62	37	8	18,688	31
16 年	419	310	61	40	8	18,357	23
17 年	432	322	66	36	8	18,478	31
09 食 料	84	62	13	9	-	2,471	7
10 飲 料	5	5	-	-	-	59	-
11 織 維	3	3	-	-	-	32	-
12 衣 服	29	21	2	6	-	1,193	4
13 木 材	14	14	-	-	-	96	1
14 家 具	7	6	1	-	-	87	-
15 紙	13	9	2	2	-	559	3
16 印 刷	40	27	11	2	-	1,234	3
17 化 学	5	1	2	2	-	441	-
18 石 油	1	1	-	-	-	X	-
19 プラスチック	19	11	7	1	-	696	1
20 ゴ ム	3	1	1	1	-	255	-
21 皮 革	-	-	-	-	-	-	-
22 窯 業	22	18	2	1	1	1,054	-
23 鉄 鋼	3	2	-	-	1	881	-
24 非 鉄	1	-	1	-	-	X	-
25 金 属	42	37	2	2	1	1,669	4
26 機 械	36	33	1	2	-	881	-
27 電 気	23	13	6	1	3	2,029	-
28 情 報	24	11	7	4	2	3,120	-
29 電 子	24	16	6	2	-	1,077	3
30 輸 送	12	11	1	-	-	180	1
31 精 密	5	4	-	1	-	194	-
32 そ の 他	17	16	1	-	-	207	4

資料 工業統計調査

(各年12月31日 現在)

業 者 数			現金給与 総額	原材料 使用額等	製 造 品 出 荷 額 等	生 産 額 〔従業員29人 以下は製造 品出荷額等〕	付加価値額 〔従業員9人 以下は粗 付加価値額〕	
無給家族従業員	常 用 労 働 者							
	女	男						女
	16	13,013	7,646	9,559,386	40,270,422	67,235,111	67,723,608	25,033,941
	9	11,834	7,058	8,738,094	39,357,790	62,601,184	62,082,903	19,955,095
	16	11,709	6,932	8,190,490	35,921,624	59,218,346	58,685,328	20,797,055
	10	11,554	6,770	8,106,743	37,004,482	61,635,095	61,592,529	22,643,021
	19	11,843	6,585	8,010,896	40,257,066	66,081,580	66,349,113	24,073,822
	4	1,090	1,370	671,934	2,902,504	4,584,161	4,583,077	1,464,504
-		37	22	12,175	104,284	147,949	144,645	36,928
-		21	11	9,579	6,767	31,101	31,101	22,875
5		196	988	252,224	369,750	800,559	802,142	403,989
-		72	23	32,453	46,479	115,929	117,276	67,025
-		72	15	28,497	54,625	127,578	127,124	66,852
1		396	159	219,381	947,477	1,778,862	1,777,813	716,601
2		820	409	469,012	762,228	2,092,766	2,091,411	1,154,217
-		255	186	264,808	810,230	3,548,663	3,542,226	2,510,575
-		X	X	X	X	X	X	X
-		479	216	288,711	585,656	1,435,084	1,434,780	760,471
-		173	82	148,573	482,484	730,877	745,136	203,104
-		-	-	-	-	-	-	-
-		891	163	519,061	1,481,608	3,934,282	4,048,387	2,343,843
-		808	73	318,213	581,662	1,216,174	1,224,526	552,337
-		X	X	X	X	X	X	X
3		1,304	358	992,151	3,776,394	6,290,321	6,315,350	2,323,109
-		740	141	379,332	535,471	1,215,865	1,236,639	621,632
-		1,544	485	1,016,071	7,882,525	12,584,712	12,571,348	4,295,659
1		1,932	1,187	1,799,327	16,610,240	21,804,304	21,872,267	5,278,875
-		551	523	352,771	1,757,638	2,369,511	2,394,958	579,477
2		154	23	53,627	48,111	145,494	149,181	95,090
-		130	64	82,305	265,697	735,957	744,167	452,727
1		135	67	77,316	145,695	277,763	279,861	109,185

5 製造業

22 地区別総括表（従業者4人以上の事業所）

（単位 万円）

地 区	従業者規模別事業所数						従
	計	4～9人	10～29人	30～99人	100～299人	300人以上	計
総 数	432	190	132	66	36	8	18,478
中 央	53	31	18	3	1	0	868
渡 利	9	5	3	1	0	0	108
杉 妻・蓬 萊	32	9	11	5	4	3	2,815
清 水	26	17	6	2	1	0	486
東 部	30	9	13	5	3	0	1,076
北 信	58	25	14	11	8	0	2,034
信 陵	8	5	1	2	0	0	119
吉 井 田	14	6	5	2	1	0	379
西	23	7	5	6	4	1	2,193
土 湯	3	1	2	0	0	0	46
立 子 山	9	8	1	0	0	0	78
飯 坂	40	19	11	8	2	0	1,211
信 夫	31	11	10	6	3	1	1,878
松 川	38	18	14	4	0	2	1,461
吾 妻	58	19	18	11	9	1	3,726

資料 工業統計調査

(注) ・内国消費税額は平成13年集計より項目を削除している。

(平成17年12月31日 現在)

業 者 数				現金給与額 総	原材料等 使用額	製造品等 出荷額	生産額 〔従業者29人 以下は製造 品出荷額等〕	付加価値額 〔従業者9人 以下は粗 付加価値額〕
個人事業主及び 無給家族従業者		常用労働者						
男	女	男	女					
31	19	11,843	6,585	8,010,896	40,257,066	66,081,580	66,349,113	24,073,822
7	4	571	286	286,648	526,597	1,001,836	1,025,149	459,153
0	0	51	57	27,761	52,757	109,238	109,322	53,376
1	0	2,077	737	1,448,845	12,090,532	19,633,133	19,748,305	7,043,878
0	0	226	260	123,528	119,815	328,468	329,851	187,766
1	0	687	388	443,130	1,533,326	2,935,399	2,942,041	1,251,068
5	2	1,082	945	688,358	2,466,554	4,209,424	4,205,556	1,485,827
0	0	35	84	21,793	24,403	55,065	56,074	28,142
0	0	175	204	126,110	278,624	507,706	508,391	211,361
0	0	1,390	803	1,417,111	6,766,037	9,091,050	9,159,829	2,120,531
0	0	25	21	15,099	5,785	41,085	41,524	29,344
0	0	20	58	8,927	5,561	17,003	17,381	11,274
5	4	510	692	315,224	1,084,957	3,747,843	3,750,392	2,486,808
3	1	1,158	716	1,036,231	3,740,359	6,297,112	6,339,455	2,379,944
5	8	1,106	342	618,043	1,466,223	2,644,937	2,655,054	1,055,288
4	0	2,730	992	1,434,088	10,095,536	15,462,281	15,460,789	5,270,062

5 製造業

23 産業分類, 地区別事業所数, 従業者数及び製造品出荷額等 (従業者4人以上の事業所)

(単位 %, 万円)

産業分類	数	計						中 央		
		事業所数		従業者数		製造品出荷額等		事業所数	従業者数	製造品出荷額等
		構成比		構成比		構成比				
総	432	100.0	18,478	100.0	66,081,580	100.0	53	868	1,001,836	
09 食料	84	19.4	2,471	13.4	4,584,161	6.9	19	243	203,829	
10 飲料	5	1.2	59	0.3	147,949	0.2	-	-	-	
11 繊維	3	0.7	32	0.2	31,101	0.0	2	X	X	
12 衣服	29	6.7	1,193	6.5	800,559	1.2	4	40	14,910	
13 木材	14	3.2	96	0.5	115,929	0.2	5	36	38,600	
14 家具	7	1.6	87	0.5	127,578	0.2	1	X	X	
15 紙	13	3.0	559	3.0	1,778,862	2.7	-	-	-	
16 印刷	40	9.3	1,234	6.7	2,092,766	3.2	8	115	117,124	
17 化学	5	1.2	441	2.4	3,548,663	5.4	-	-	-	
18 石油	1	0.2	X	X	X	X	-	-	-	
19 プラスチック	19	4.4	696	3.8	1,435,084	2.2	2	X	X	
20 ゴム	3	0.7	255	1.4	730,877	1.1	-	-	-	
21 皮革	-	-	-	-	-	-	-	-	-	
22 窯業	22	5.1	1,054	5.7	3,934,282	6.0	-	-	-	
23 鉄鋼	3	0.7	881	4.8	1,216,174	1.8	-	-	-	
24 非鉄	1	0.2	X	X	X	X	-	-	-	
25 金属	42	9.7	1,669	9.0	6,290,321	9.5	1	X	X	
26 機械	36	8.3	881	4.8	1,215,865	1.8	4	259	495,815	
27 電気	23	5.3	2,029	11.0	12,584,712	19.0	1	X	X	
28 情報	24	5.6	3,120	16.9	21,804,304	33.0	1	X	X	
29 電子	24	5.6	1,077	5.8	2,369,511	3.6	-	-	-	
30 輸送	12	2.8	180	1.0	145,494	0.2	2	X	X	
31 精密	5	1.2	194	1.0	735,957	1.1	1	X	X	
32 その他	17	3.9	207	1.1	277,763	0.4	2	X	X	

産業分類	数	北 信			吉井田・西			土 湯		
		事業所数	従業者数	製造品出荷額等	事業所数	従業者数	製造品出荷額等	事業所数	従業者数	製造品出荷額等
総	58	2,034	4,209,424	37	2,572	9,598,756	3	46	41,085	
09 食料	20	1,057	1,839,445	4	147	194,252	2	X	X	
10 飲料	-	-	-	3	30	106,792	-	-	-	
11 繊維	-	-	-	1	X	X	-	-	-	
12 衣服	5	61	24,637	1	X	X	-	-	-	
13 木材	1	X	X	-	-	-	-	-	-	
14 家具	2	X	X	-	-	-	-	-	-	
15 紙	3	157	430,399	-	-	-	-	-	-	
16 印刷	7	164	153,894	7	181	877,430	-	-	-	
17 化学	2	X	X	-	-	-	-	-	-	
18 石油	1	X	X	-	-	-	-	-	-	
19 プラスチック	3	63	116,360	3	174	334,220	-	-	-	
20 ゴム	1	X	X	1	X	X	-	-	-	
21 皮革	-	-	-	-	-	-	-	-	-	
22 窯業	6	85	82,424	4	275	881,924	1	X	X	
23 鉄鋼	-	-	-	-	-	-	-	-	-	
24 非鉄	-	-	-	-	-	-	-	-	-	
25 金属	2	X	X	5	254	413,860	-	-	-	
26 機械	2	X	X	2	X	X	-	-	-	
27 電気	1	X	X	-	-	-	-	-	-	
28 情報	-	-	-	4	1,285	6,526,770	-	-	-	
29 電子	-	-	-	-	-	-	-	-	-	
30 輸送	-	-	-	1	X	X	-	-	-	
31 精密	-	-	-	-	-	-	-	-	-	
32 その他	2	X	X	1	X	X	-	-	-	

資料 工業統計調査

(平成17年12月31日 現在)

渡利・立子山			杉妻・蓬萊			清水・信陵			東 部		
事業 所数	従業 者数	製造品 出荷額等	事業 所数	従業 者数	製造品 出荷額等	事業 所数	従業 者数	製造品 出荷額等	事業 所数	従業 者数	製造品 出荷額等
18	186	126,241	32	2,815	19,633,133	34	605	383,533	30	1,076	2,935,399
9	77	16,862	3	289	1,653,804	6	117	73,701	3	79	105,207
-	-	-	-	-	-	-	-	-	-	-	-
-	-	-	-	-	-	-	-	-	-	-	-
2	X	X	1	X	X	2	X	X	4	55	19,369
-	-	-	-	-	-	1	X	X	-	-	-
-	-	-	-	-	-	-	-	-	1	X	X
-	-	-	1	X	X	1	X	X	2	X	X
2	X	X	-	-	-	4	58	50,203	4	105	105,956
-	-	-	-	-	-	-	-	-	-	-	-
-	-	-	-	-	-	-	-	-	-	-	-
-	-	-	3	285	827,945	2	X	X	-	-	-
-	-	-	-	-	-	1	X	X	-	-	-
-	-	-	-	-	-	-	-	-	-	-	-
-	-	-	3	574	2,818,568	-	-	-	1	X	X
-	-	-	1	X	X	-	-	-	-	-	-
-	-	-	-	-	-	-	-	-	-	-	-
1	X	X	6	118	163,525	6	36	51,116	-	-	-
-	-	-	4	53	53,435	3	47	44,958	3	41	34,710
1	X	X	2	X	X	4	57	37,688	1	X	X
1	X	X	2	X	X	1	X	X	2	X	X
-	-	-	2	X	X	2	X	X	4	205	675,234
1	X	X	-	-	-	-	-	-	1	X	X
-	-	-	1	X	X	-	-	-	2	X	X
1	X	X	3	60	104,179	1	X	X	2	X	X

飯 坂			信 夫			松 川			吾 妻		
事業 所数	従業 者数	製造品 出荷額等	事業 所数	従業 者数	製造品 出荷額等	事業 所数	従業 者数	製造品 出荷額等	事業 所数	従業 者数	製造品 出荷額等
40	1,211	3,747,843	31	1,878	6,297,112	38	1,461	2,644,937	58	3,726	15,462,281
9	253	336,213	5	148	125,373	1	X	X	3	24	14,090
-	-	-	1	X	X	1	X	X	-	-	-
-	-	-	-	-	-	-	-	-	-	-	-
3	369	152,400	2	X	X	4	39	78,323	1	X	X
1	X	X	1	X	X	3	26	29,739	2	X	X
1	X	X	1	X	X	1	X	X	-	-	-
1	X	X	-	-	-	1	X	X	4	90	172,668
1	X	X	2	X	X	-	-	-	5	484	667,759
1	X	X	1	X	X	-	-	-	1	X	X
-	-	-	-	-	-	-	-	-	-	-	-
1	X	X	2	X	X	-	-	-	3	74	81,058
-	-	-	-	-	-	-	-	-	-	-	-
-	-	-	-	-	-	-	-	-	-	-	-
2	X	X	-	-	-	1	X	X	4	48	70,414
-	-	-	1	X	X	-	-	-	1	X	X
-	-	-	-	-	-	-	-	-	1	X	X
6	131	118,803	4	982	5,259,659	6	56	49,687	5	73	137,722
2	X	X	3	48	94,430	5	105	127,663	8	287	329,812
2	X	X	1	X	X	7	1,043	2,281,631	3	253	601,969
2	X	X	3	109	177,969	2	X	X	6	854	10,680,537
5	114	246,982	-	-	-	4	119	39,844	7	306	809,973
1	X	X	3	32	26,486	1	X	X	2	X	X
1	X	X	-	-	-	-	-	-	-	-	-
1	X	X	1	X	X	1	X	X	2	X	X

