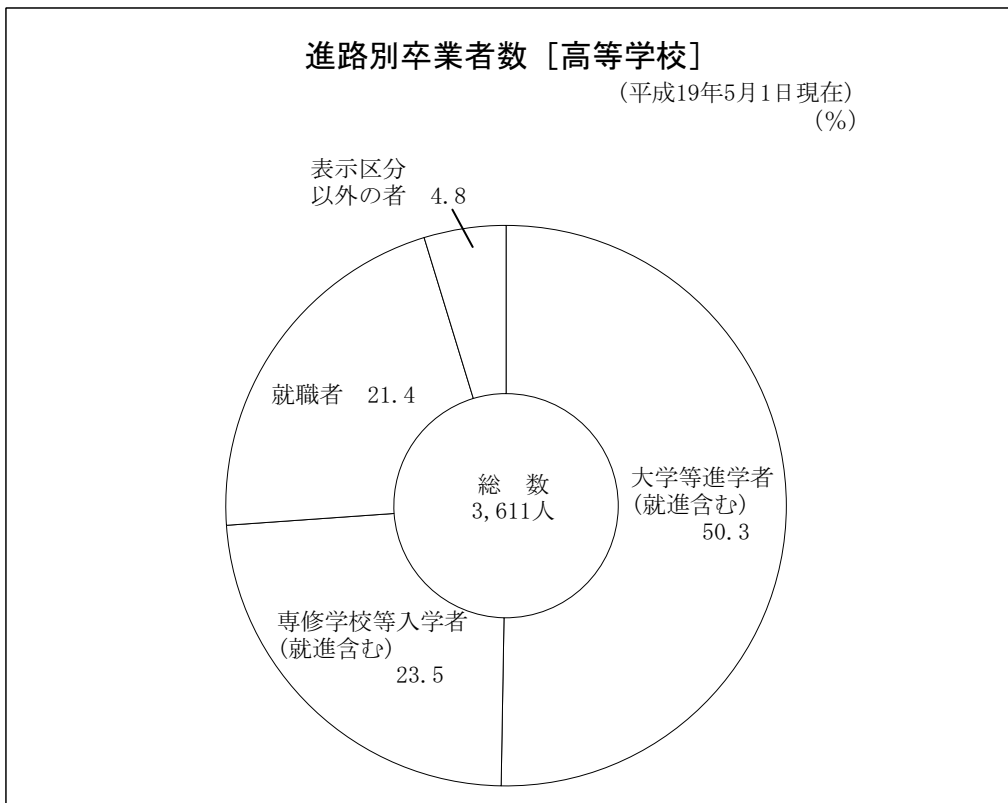
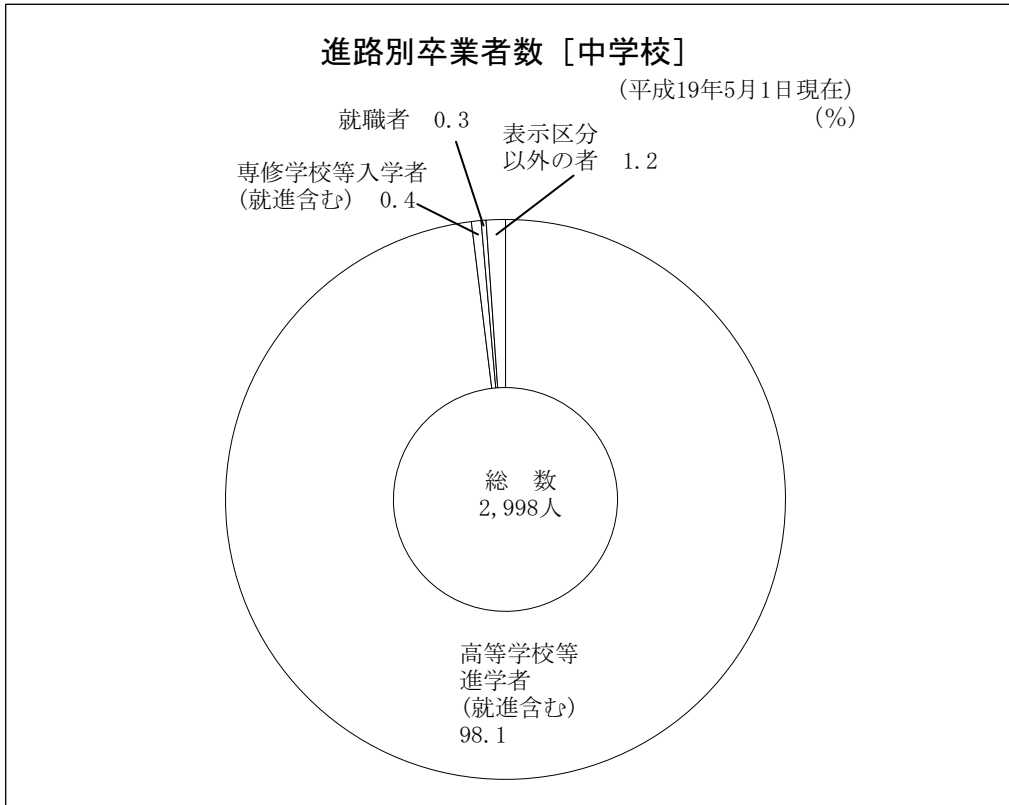
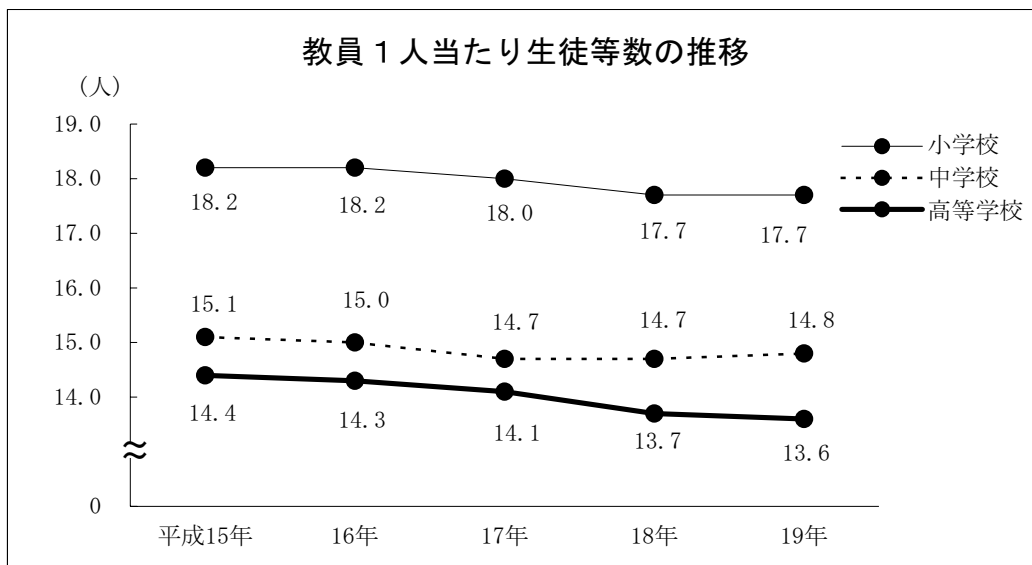


13 教育·文化





13 教育・文化

72 幼稚園

72-1 設置者別園数、組数、園児数及び教職員数

設置者	園数	組数	園児数							
			総数			3歳			4歳	
			計	男	女	計	男	女	計	男
総数	42	176	4,232	2,154	2,078	626	334	292	1,724	863
公立	21	42	1,166	559	607	-	-	-	562	264
国立	1	3	87	44	43	23	12	11	32	17
私立	20	131	2,979	1,551	1,428	603	322	281	1,130	582

資料 学校基本調査

72-2 設置者別園数、組数、教員数及び園児数

年	総数				公立			
	園数	組数	教員数	園児数	園数	組数	教員数	園児数
平成15年	49	182	290	4,394	28	42	61	837
16年	42	180	295	4,540	21	43	65	1,144
17年	42	179	291	4,471	21	42	66	1,178
18年	42	177	296	4,334	21	42	67	1,189
19年	42	176	290	4,232	21	42	67	1,166

資料 学校基本調査

(注) ・教員数は本務者の教員数である。

73 小学校

73-1 設置者別学校数、学級数、児童数及び教職員数

設置者	学校数	学級数				児童数							
		75条の学級				総数			1学年		2学年		3
		計	単式	複式	75条の学級	計	男	女	男	女	男	女	男
総数	51 (1)	704	644	19	41	17,297	8,877	8,420	1,481	1,393	1,512	1,370	1,456
公立	49 (1)	668	608	19	41	16,157	8,384	7,773	1,409	1,287	1,439	1,276	1,371
国立	1	24	24	-	-	847	436	411	60	60	58	58	77
私立	1	12	12	-	-	293	57	236	12	46	15	36	8

資料 学校基本調査

(注) ・学校数の()内は分校数で内数、教員数の()内は兼務教員で外数である。

73-2 設置者別学校数、学級数、教員数及び児童数

年	総数				公立			
	学校数	学級数	教員数	児童数	学校数	学級数	教員数	児童数
平成15年	51	664	976	17,790	49	628	926	16,594
16年	51	658	974	17,680	49	622	923	16,473
17年	51	671	976	17,608	49	635	924	16,407
18年	51	697	990	17,474	49	661	938	16,314
19年	51	704	976	17,297	49	668	925	16,157

資料 学校基本調査

(注) ・教員数は本務者の教員数である。

(平成19年5月1日 現在)

5 歳				教 員 数						職員数
女	計			本 務 者			兼 務 者			
	計	男	女	計	男	女	計	男	女	
861	1,882	957	925	290	20	270	58	23	35	45
298	604	295	309	67	1	66	21	20	1	1
15	32	15	17	4	-	4	5	1	4	-
548	1,246	647	599	219	19	200	32	2	30	44

(各年5月1日 現在)

国 立				私 立			
園 数	組 数	教員数	園児数	園 数	組 数	教員数	園児数
1	3	4	88	20	137	225	3,469
1	3	4	84	20	134	226	3,312
1	3	4	86	20	134	221	3,207
1	3	4	85	20	132	225	3,060
1	3	4	87	20	131	219	2,979

(平成19年5月1日 現在)

児 童 数							教員数						職員数	
学 年	4 学 年		5 学 年		6 学 年		75条の学級 (再 掲)	計			男 女			
	女	男	女	男	女	男		女	計	男	女	計		男
1,440	1,439	1,433	1,499	1,383	1,490	1,401	184	976	(20)	390	(6)	586	(14)	188
1,320	1,357	1,316	1,397	1,288	1,411	1,286	184	925	(4)	358	(-)	567	(4)	184
76	75	77	91	63	75	77	-	33	(8)	27	(4)	6	(4)	2
44	7	40	11	32	4	38	-	18	(8)	5	(2)	13	(6)	2

(各年5月1日 現在)

国 立				私 立			
学校数	学級数	教員数	児童数	学校数	学級数	教員数	児童数
1	24	33	915	1	12	17	281
1	24	33	915	1	12	18	292
1	24	33	922	1	12	19	279
1	24	33	886	1	12	19	274
1	24	33	847	1	12	18	293

74 中 学 校

74-1 設置者別学校数, 学級数, 生徒数及び教職員数

設置者	学校数	学級数	生 徒 数					
			総 数			1 学 年		
			計	男	女	男	女	
総 数	22	328 (21)	8,991	4,569	4,422	1,554	1,477	
公 立	20	310 (21)	8,369	4,325	4,044	1,475	1,352	
国 立	1	12 (-)	486	244	242	79	83	
私 立	1	6 (-)	136	-	136	-	42	

資料 学校基本調査

(注) ・学級数の()内は75条の学級で内数、教員数の()内は兼務教員で外数である。

74-2 設置者別学校数, 学級数, 教員数及び生徒数

年	総 数				公 立			
	学校数	組 数	教員数	生徒数	学校数	組 数	教員数	生徒数
平成 15 年	22	308	626	9,428	20	289	589	8,748
16 年	22	300	610	9,138	20	282	575	8,493
17 年	22	315	615	9,054	20	297	579	8,418
18 年	22	326	607	8,949	20	308	570	8,324
19 年	22	328	607	8,991	20	310	571	8,369

資料 学校基本調査

(注) ・教員数は本務者の教員数である。

74-3 進路別卒業生数 (中学校)

(各年5月1日 現在)

年	卒 業 者 総 数			高等学校等 進 学 者 (就進含む)	専修学校等 入 学 者 (就進含む)	就 職 者	左 記 以 外 の 者	死 亡・ 不 詳	進 学 率 (%)
	計	男	女						
平成 15 年	3,216	1,575	1,641	3,155	12	12	37	-	98.1
16 年	3,290	1,654	1,636	3,221	9	17	41	2	97.9
17 年	3,093	1,515	1,578	3,034	8	5	46	-	98.1
18 年	3,054	1,570	1,484	2,998	15	11	30	-	98.2
19 年	2,998	1,544	1,454	2,941	11	10	36	-	98.1

資料 学校基本調査

(注) ・進学率 = $\frac{\text{高等学校等進学者(就進含む)}}{\text{卒業生総数}} \times 100$

75 高等学校

75-1 設置者別学校数, 入学状況, 生徒数及び教職員数

設 置 者	学校数	入 学 状 況 (本科のみ)		生 徒 数									
		入 学 志 願 者	入 学 者	総 数			本						
				計	男	女	1 学 年			2 学 年			3
							総 数	男	女	総 数	男	女	
総 数 総 数	15	5,971	3,506	10,526	5,010	5,516	3,534	1,743	1,791	3,444	1,655	1,789	3,443
全 日 制	13	5,890	3,438	10,279	4,853	5,426	3,450	1,695	1,755	3,378	1,609	1,769	3,399
定 時 制	2	81	68	247	157	90	84	48	36	66	46	20	44
公 立 総 数	11	3,080	2,538	7,631	3,921	3,710	2,563	1,322	1,241	2,513	1,330	1,183	2,502
全 日 制	9	2,999	2,470	7,384	3,764	3,620	2,479	1,274	1,205	2,447	1,284	1,163	2,458
定 時 制	2	81	68	247	157	90	84	48	36	66	46	20	44
私 立 全 日 制	4	2,891	968	2,895	1,089	1,806	971	421	550	931	325	606	941

資料 福島県「学校統計要覧」

(注) ・休校中の学校を含まない。

(平成19年5月1日 現在)

					教 員 数						職 員 数
2 学 年		3 学 年		75条の学級 (再 掲)	計			男 女			
男	女	男	女		計	男	女	男	女		
1,482	1,493	1,533	1,452	93	607	(18)	346	(10)	261	(8)	58
1,398	1,371	1,452	1,321	93	571	(4)	321	(2)	250	(2)	56
84	79	81	80	-	22	(5)	18	(4)	4	(1)	2
-	43	-	51	-	14	(9)	7	(4)	7	(5)	-

(各年5月1日 現在)

国 立				私 立			
学校数	組 数	教員数	生徒数	学校数	組 数	教員数	生徒数
1	12	23	500	1	7	14	180
1	12	22	500	1	6	13	145
1	12	22	496	1	6	14	140
1	12	23	489	1	6	14	136
1	12	22	486	1	6	14	136

75-2 進路別卒業生数 (高等学校)

(各年5月1日 現在)

年	卒 業 者 総 数			大 学 等 進 学 者 (就 進 含 む)	専 修 学 校 等 入 学 者 (就 進 含 む)	就 職 者	一 時 的 な 仕 事 に 就 いた 者	左 記 以 外 の	死 亡 詳	進 学 率 (%)
	計	男	女							
平 成 15 年	4,003	1,894	2,109	1,778	1,230	622	-	373	-	44.4
16 年	3,836	1,757	2,079	1,694	1,094	690	97	261	-	44.2
17 年	3,810	1,777	2,033	1,791	1,018	709	69	222	1	47.0
18 年	3,591	1,708	1,883	1,859	860	721	25	126	-	51.8
19 年	3,611	1,699	1,912	1,817	848	772	28	146	-	50.3

資料 学校基本調査

(注) ・進学率 = $\frac{\text{大学等進学者(就進含む)}}{\text{卒業生総数}} \times 100$

(平成19年5月1日 現在)

									教 員 数						職 員 数			
科			専 攻 科						総 数			本 務 者				兼 務 者		
学 年	4 学 年		男		女		総 数		男 女			男 女				男 女		
1,572	1,871	53	36	17	52	4	48	888	600	288	542	231	58	57	143			
1,545	1,854	-	-	-	52	4	48	861	581	280	526	225	55	55	137			
27	17	53	36	17	-	-	-	27	19	8	16	6	3	2	6			
1,233	1,269	53	36	17	-	-	-	620	425	195	401	169	24	26	102			
1,206	1,252	-	-	-	-	-	-	593	406	187	385	163	21	24	96			
27	17	53	36	17	-	-	-	27	19	8	16	6	3	2	6			
339	602	-	-	-	52	4	48	268	175	93	141	62	34	31	41			

76 特別支援学校学校別学級数，児童生徒数及び教職員数

学 校	学 級 数					児 童				
						総 数			幼 稚 部	
	総 数	幼稚部	小学部	中学部	高等部	計	男	女	計	男
総 数	112	2	44	29	37	434	296	138	4	2
(市立)福島養護学校	29	-	12	7	10	127	98	29	-	-
(県立)盲 学 校	19	-	4	4	11	58	37	21	-	-
()豊学校福島分校	5	2	3	-	-	11	7	4	4	2
()大笹生養護学校	44	-	19	12	13	174	113	61	-	-
()須賀川養護学校 医 大 分 校	6	-	3	3	-	12	8	4	-	-
(国立)福大附属特別支援学校	9	-	3	3	3	52	33	19	-	-

資料 福島県「学校統計要覧」

(注)・教員数の()内は兼務教員で外数である。

77 専修・各種学校

77-1 専修学校設置者，修業課程別生徒数，入学者数，卒業生数及び教職員数

課 程 名	学校数	生 徒 数			入 学 者 数		
		総 数	男	女	計	男	女
総 数	9	458	124	334	296	76	220
県 立	1	118	21	97	113	19	94
専 門 課 程	1	118	21	97	113	19	94
私 立	8	340	103	237	183	57	126
高 等 課 程	2	115	58	57	35	17	18
専 門 課 程	4	170	15	155	102	10	92
一 般 課 程	2	55	30	25	46	30	16

資料 福島県「学校統計要覧」

77-2 各種学校設置者別生徒数，入学者数，卒業生数及び教職員数

設 置 者	学校数	生 徒 数			(再 掲)					
					修業年限1年未満の課程			昼 の 課 程		
		総 数	男	女	計	男	女	計	男	女
総 数	1	7	-	7	1	-	1	7	-	7
私 立	1	7	-	7	1	-	1	7	-	7

資料 福島県「学校統計要覧」

78 市立図書館

78-1 図書分類別蔵書冊数

年 度	総 数	総 記	哲 学 宗 教	歴 史 地 理	社 会 科 学	自 然 科 学	技 術 工 業	産 業	芸 術 体 育
平成14年度	676,221	10,355	13,043	33,913	56,454	23,749	38,124	13,221	37,742
15年度	708,572	10,764	13,515	35,444	59,347	25,374	40,573	13,958	39,809
16年度	764,140	11,270	14,243	37,473	61,996	27,049	43,458	14,900	41,885
17年度	795,051	11,528	14,708	38,480	63,684	28,463	45,556	15,663	43,648
18年度	813,604	11,640	14,635	39,197	64,051	28,881	45,760	16,113	44,528

資料 福島市立図書館

78-2 利用者別閲覧人員

年 度	総 数	幼 児 童	一 般	団 体	一 日 平 均 利 用 者 数
平成14年度	221,554	55,181	163,625	2,748	786
15年度	240,020	51,805	184,994	3,221	848
16年度	251,204	51,883	196,048	3,273	894
17年度	269,194	57,976	209,500	1,718	955
18年度	281,235	60,562	218,983	1,690	1,001

資料 福島市立図書館

(注)・1日平均利用者数は、開館日数で除す。(ただし、貸出人員)

(平成19年5月1日 現在)

生徒数											教員数	職員数
小学部			中学部			高等部						
女	計	男	女	計	男	女	計	男	女			
2	141	97	44	100	77	23	189	120	69	287 (9)	48	
-	49	37	12	26	24	2	52	37	15	71 (-)	11	
-	8	4	4	11	4	7	39	29	10	53 (4)	28	
2	7	5	2	-	-	-	-	-	-	11 (-)	1	
-	56	34	22	44	37	7	74	42	32	106 (3)	6	
-	6	5	1	6	3	3	-	-	-	17 (-)	1	
-	15	12	3	13	9	4	24	12	12	29 (2)	1	

(平成19年5月1日 現在)

卒業生数 (前年度間)			教員数							職員数
			総数			本務者		兼務者		
計	男	女	計	男	女	男	女	男	女	
276	70	206	266	121	145	16	58	105	87	24
112	15	97	23	6	17	6	17	-	-	4
112	15	97	23	6	17	6	17	-	-	4
164	55	109	243	115	128	10	41	105	87	20
51	11	40	68	28	40	5	13	23	27	4
50	5	45	150	69	81	2	24	67	57	12
63	39	24	25	18	7	3	4	15	3	4

(平成19年5月1日 現在)

入学者数			卒業生数 (前年度間)			教員数						職員数	
						総数			本務者		兼務者		
計	男	女	計	男	女	計	男	女	男	女	男	女	
-	-	-	-	-	-	2	-	2	-	1	-	1	-
-	-	-	-	-	-	2	-	2	-	1	-	1	-

(各年3月31日 現在)

語学	文学	児童 図書	漫 画	雑 誌	紙芝居	文 庫 新 書	テー プ	郷 土 資 料
7,077	148,726	197,093	99	22,295	3,808	40,779	3,100	26,643
7,274	153,787	202,652	96	23,694	3,763	46,639	3,579	28,304
7,664	167,995	224,797	96	23,387	4,372	48,877	3,996	30,682
7,871	164,019	243,604	80	24,726	4,611	50,565	5,009	32,836
7,930	165,952	250,262	95	27,111	4,665	52,387	5,235	35,162

78-3 図書分類別利用冊数

年 度	区 分	総 数	総 記	哲 学 宗 教	歴 史 地 理	社 会 科 学	自 然 科 学	技 術 工 業	産 業	芸 体 育
平成14年度	計	858,378	7,997	10,727	32,297	30,566	19,382	65,829	18,200	31,096
	館 内	811,533								
	館 外	46,845								
15年度	計	904,518	8,589	12,406	36,547	35,864	22,140	68,932	19,480	33,664
	館 内	859,433								
	館 外	45,085								
16年度	計	928,895	8,997	13,410	39,654	37,619	24,401	72,747	19,664	34,401
	館 内	886,233								
	館 外	42,662								
17年度	計	989,694	7,796	13,629	38,218	37,161	25,468	77,300	20,595	34,123
	館 内	949,393								
	館 外	40,301								
18年度	計	1,042,953	7,379	13,876	38,553	36,893	26,303	78,315	20,992	35,396
	館 内	1,003,891								
	館 外	39,062								

資料 福島市立図書館

(注) ・1日平均利用冊数は、開館日数で除す。

・福島市立図書館の利用冊数は、貸出冊数である。

79 県立図書館

79-1 図書分類別蔵書冊数

年	総 数	総 記	哲 学	歴 史	社会科学	自然科学	工 学
平成15年	686,053	26,229	20,421	45,900	75,078	26,125	23,904
16年	707,007	26,678	20,749	47,183	77,180	26,745	24,757
17年	729,396	27,247	21,285	49,170	80,198	27,764	25,779
18年	743,787	27,743	21,758	50,770	82,804	28,724	26,750
19年	763,108	28,305	22,227	52,009	85,052	29,492	27,696

資料 福島県立図書館

79-2 図書分類別館外個人貸出利用冊数

年	総 数	総 記	哲 学	歴 史	社会科学	自然科学	工 学
平成14年	181,197	3,823	5,706	9,360	16,812	11,743	11,618
15年	183,565	3,742	5,951	9,332	16,597	11,708	11,661
16年	177,371	2,878	5,418	8,651	16,124	10,828	10,059
17年	164,539	2,624	5,252	8,956	15,283	9,773	9,257
18年	170,171	2,572	5,636	9,022	15,000	9,795	9,076

資料 福島県立図書館

79-3 館外個人貸出利用者数

年	総 数	1日平均 利用者数
平成14年	56,182	195.1
15年	52,687	197.3
16年	50,339	181.1
17年	39,247	140.2
18年	38,897	134.1

資料 福島県立図書館

語学	文学	一般その他	児童図書	漫画	雑誌	紙芝居	文庫書	テープ	郷土資料	一日平均 利用冊数
6,715	189,483	684	340,256	170	42,742	11,960	36,270	7,306	6,698	3,044
7,437	201,439	607	334,571	49	48,148	11,165	46,427	9,598	7,455	3,196
8,133	201,752	502	337,840	160	52,582	11,130	49,982	8,634	7,287	3,306
7,607	209,181	507	378,839	84	55,827	11,785	53,673	10,377	7,524	3,510
7,016	210,550	284	409,224	204	62,917	12,569	58,386	14,430	9,666	3,712

(各年3月31日 現在)

産業	芸術	語学	文学	郷土資料	児童図書研究書	児童図書	特殊文庫	館外
21,137	28,393	6,668	76,632	109,517	26,905	63,783	61,753	73,608
21,724	29,007	6,846	77,663	116,228	27,510	66,102	61,753	76,882
22,327	30,191	7,150	79,071	123,136	28,437	68,539	61,753	77,349
22,865	31,259	7,394	80,595	131,799	29,118	72,581	61,753	67,874
23,427	32,341	7,567	82,586	138,843	29,868	77,646	61,753	64,296

産業	芸術	語学	文学	児童図書	新聞・雑誌	郷土資料	1日平均利用冊数
5,522	11,089	2,594	22,872	66,218	8,133	5,707	629.2
6,174	11,275	2,648	22,938	67,284	8,688	5,567	687.5
5,391	10,452	2,204	21,525	70,179	8,516	5,146	638.0
4,809	10,160	2,021	19,645	61,701	9,298	5,760	587.6
4,522	10,024	1,997	20,866	65,276	9,558	6,827	586.8

79-4 館外奉仕（団体貸出・資料譲与・移動図書館）利用状況

年	団体貸出		資料譲与		移動図書館	
	冊数	利用グループ数	冊数	利用グループ数	冊数	利用グループ数
平成14年	11,032	28	6,083	8	22,036	47
15年	11,963	29	1,958	6	20,443	47
16年	14,985	34	3,653	9	23,726	44
17年	※5,309	7	4,455	9	26,431	44
18年	※7,801	9	6,607	10	26,599	40

資料 福島県立図書館

(注) ・※は平成17年度に親子読書文庫事業を廃止したため、団体貸出数が減少している。

80 学習センター利用状況

年度	総 数		中央学習センター		三河台学習センター		渡利学習センター	
	件 数	人 員	件 数	人 員	件 数	人 員	件 数	人 員
平成14年度	44,210	852,715	7,601	166,253	1,807	28,102	1,982	33,970
15年度	44,189	832,284	7,238	139,407	1,799	29,794	2,075	33,960
16年度	47,101	846,414	7,605	138,230	1,780	32,553	2,085	33,235
17年度	60,001	1,616,738	7,045	123,496	2,036	31,208	1,998	36,272
18年度	62,787	1,690,997	7,437	126,616	2,065	31,835	2,057	34,674

年度	清水学習センター分館		もちぎり学習センター		北信学習センター		吉井田学習センター	
	件 数	人 員	件 数	人 員	件 数	人 員	件 数	人 員
平成14年度	3,691	68,223	2,284	45,141	3,404	68,871	2,177	46,973
15年度	3,953	74,837	2,384	44,360	3,558	72,181	2,234	48,153
16年度	4,253	77,905	2,583	44,259	3,767	67,548	2,264	48,203
17年度	3,390	55,706	1,790	39,417	3,933	69,301	2,830	50,688
18年度	3,317	51,871	2,993	111,179	4,271	70,494	2,901	53,343

年度	信夫学習センター		吾妻学習センター本館		吾妻学習センター分館	
	件 数	人 員	件 数	人 員	件 数	人 員
平成14年度	3,496	58,207	-	-	2,179	41,986
15年度	2,706	56,001	-	-	1,861	38,285
16年度	2,678	55,397	-	-	2,117	37,393
17年度	2,885	57,222	4,291	170,171	1,492	33,468
18年度	3,115	63,116	4,258	164,946	1,581	32,536

資料 生涯学習課

(注) ・学習センターの行事として館外で実施したものを含む。
 ・平成17年度から公民館及び地域学習センターを学習センターとして一体化した。

81 市民会館等施設利用状況

年度	市民会館		温泉集会所		公会堂		音楽堂		パルセいいざか	
	件 数	人 員	件 数	人 員	件 数	人 員	件 数	人 員	件 数	人 員
平成14年度	5,560	151,242	…	14,351	165	93,255	3,669	132,678	884	78,420
15年度	8,556	198,729	…	16,085	159	90,537	3,848	125,960	845	76,943
16年度	11,942	210,927	…	18,745	151	86,222	3,632	126,360	846	73,642
17年度	11,433	206,588	…	16,452	171	92,378	3,236	104,921	731	71,146
18年度	10,828	187,232	…	17,059	145	76,663	5,185	125,017	753	54,551

年度	市民ギャラリー		老人福祉センター		敬老センター		飯坂敬老センター		わたりふれあいセンター		草心苑	
	件 数	人 員	件 数	人 員	件 数	人 員	件 数	人 員	件 数	人 員	件 数	人 員
平成14年度	51	25,590	…	45,545	…	7,277	…	1,080	…	14,916	569	4,640
15年度	49	22,323	…	46,309	…	13,466	…	982	…	17,032	454	3,828
16年度	45	19,947	…	47,379	…	18,337	…	918	…	16,829	475	4,299
17年度	46	19,948	…	50,171	…	18,671	…	1,500	…	16,502	481	3,718
18年度	47	21,864	…	53,080	…	18,615	…	1,769	…	19,900	526	3,998

資料 生活課、文化課、観光課、商業労政課、生涯学習課、長寿福祉課、中央学習センター

(注) ・地域学習センターは平成17年度から公民館と一体化し学習センターとなった。

83 その他の施設利用状況

年度	小鳥の森	四季の里	スカイパーク	古関裕而記念館	ヘルシーランド福島	児童文化センター
平成14年度	21,082	494,307	2,155	19,654	133,761	49,575
15年度	21,540	483,839	1,787	17,390	134,256	46,179
16年度	20,246	423,477	2,297	18,175	134,931	41,515
17年度	19,438	598,233	1,549	16,164	131,562	-
18年度	20,248	651,303	1,842	20,283	118,507	-

資料 農林整備課、農業振興課、財団法人福島市振興公社、児童文化センター、こむこむ館、文化課、観光課

(注) ・ふくしまスカイパークの利用状況は飛行回数である。
 ・児童文化センターは平成17年3月に閉館し、こむこむは平成17年7月23日にオープンした。
 ・古関裕而記念館の平成18年度数値には、サロン利用者数を含む。

杉妻学習センター		蓬萊学習センター本館		蓬萊学習センター分館		清水学習センター本館	
件数	人員	件数	人員	件数	人員	件数	人員
2,496	45,318	-	-	2,809	46,017	-	-
2,574	47,761	-	-	3,159	51,411	-	-
3,450	57,527	-	-	3,159	50,866	-	-
3,953	63,043	2,951	190,808	2,745	39,992	4,363	185,915
4,062	65,435	2,982	188,070	2,946	41,222	4,295	183,747

西学習センター		信陵学習センター		飯坂学習センター		松川学習センター	
件数	人員	件数	人員	件数	人員	件数	人員
1,361	43,824	2,963	56,306	2,995	54,940	2,965	48,584
2,079	45,662	2,426	50,280	3,119	52,233	3,024	47,959
2,235	48,183	2,426	50,280	3,547	61,637	3,152	43,198
2,258	44,723	3,049	60,343	4,447	290,933	4,545	74,032
2,089	40,823	3,116	66,139	4,912	294,805	4,390	70,146

(81表のつづき)

福島テルサ		こぶし荘		立子山自然の家		蓬萊学習センター		清水学習センター		吾妻学習センター	
件数	人員	件数	人員	件数	人員	件数	人員	件数	人員	件数	人員
...	320,270	108	2,446	214	5,792	2,153	80,638	4,026	114,184	2,992	106,575
...	303,617	87	2,698	222	6,646	2,082	84,193	4,035	115,421	2,667	95,445
148,771	257,071	150	2,774	267	6,432	1,980	100,932	3,931	112,421	2,730	94,278
146,721	252,422	141	2,796	363	7,644	-	-	-	-	-	-
146,143	253,369	136	2,356	345	8,121	-	-	-	-	-	-

82 労働福祉施設利用状況

年度	働く婦人の家		勤労青少年ホーム		サンライフ福島		サンスカイつちゆ		
	件数	人員	件数	人員	件数	人員	件数	人員	
平成14年度	1,822	19,262	1,913	17,252	20,567	57,606	44,510	50,163	(44,287)
15年度	1,964	19,058	2,133	20,904	21,497	61,448	59,292	63,561	(59,103)
16年度	1,884	18,834	2,443	22,597	18,711	61,346	55,761	58,600	(55,640)
17年度	1,892	22,183	2,643	24,571	13,188	55,360	60,034	62,739	(59,921)
18年度	2,081	22,737	3,205	30,088	14,215	60,765	69,080	72,131	(68,977)

資料 商業労政課

(注) ・サンスカイ土湯の()内は浴室利用者数である。

こむこむ	民家園	資料展示室	鯖湖湯	吾妻高原 スカイランド	つちゆ ロードパーク	浄土平 天文台	写真美術館
-	23,721	8,956	127,226	6,190	293,160	27,581	-
-	23,528	5,660	129,471	5,320	294,751	29,539	20,505
-	20,642	10,277	118,938	5,410	293,420	26,313	14,892
302,927	19,094	11,103	97,790	4,216	294,253	26,434	16,414
322,828	22,099	11,524	95,265	4,037	292,963	23,906	16,193

84 学校体育施設利用状況

区 分	夜 間 照明校	平成14年度		平成15年度		平成16年度		平成17年度		平成18年度	
		利用件数	利用者数	利用件数	利用者数	利用件数	利用者数	利用件数	利用者数	利用件数	利用者数
第一小学校		1,116	25,623	845	24,054	501	11,370	467	11,048	625	13,546
第二小学校	○	933	22,921	922	29,144	903	31,634	921	34,679	922	26,304
		160	4,402	160	4,553	156	4,451	152	6,297	120	3,395
第三小学校	○	844	18,197	1,086	21,179	1,176	24,313	1,218	28,340	1,172	33,031
		187	3,046	130	2,182	152	2,689	99	1,628	73	1,250
第四小学校	○	995	24,672	664	15,175	663	14,802	670	14,662	621	12,982
		192	4,879	145	3,429	150	3,198	157	4,020	141	3,562
清明小学校		252	3,583	247	3,408	252	3,593	277	4,058	287	4,144
三河台小学校		670	18,937	698	17,211	636	17,211	644	16,684	758	19,443
森合小学校	○	997	27,249	837	20,228	1,014	30,056	1,109	30,977	1,112	31,752
		158	3,158	167	3,087	140	3,267	175	3,576	203	3,632
渡利小学校		944	21,183	1,065	24,264	1,167	25,381	1,183	24,479	1,321	21,010
南向台小学校		477	12,700	629	15,447	714	17,660	711	14,104	798	16,240
杉妻小学校	○	1,234	40,538	1,471	70,639	1,283	39,762	1,405	34,228	1,241	34,370
		167	3,010	133	32,558	142	2,915	157	3,423	92	2,104
蓬萊小学校		553	15,054	562	14,116	414	12,911	485	11,085	562	14,960
蓬萊東小学校		919	43,331	955	45,062	652	23,856	668	23,261	645	17,817
清水小学校		1,073	40,298	903	30,357	929	23,391	932	22,826	934	27,072
北沢又小学校	○	988	27,564	901	29,156	1,055	32,649	1,048	30,004	989	29,272
		126	4,430	105	1,848	151	5,136	187	6,888	193	6,368
御山小学校		862	27,353	642	19,171	686	18,300	873	23,464	837	25,129
岡山小学校	○	1,075	24,235	1,074	24,396	1,052	22,931	1,076	22,408	951	18,888
		139	2,482	169	2,736	183	2,905	197	2,402	136	2,133
鎌田小学校		1,055	37,085	1,120	36,524	1,178	36,170	1,450	42,147	1,274	38,541
月輪小学校		605	13,108	484	8,455	337	6,146	477	11,603	602	11,260
瀬上小学校		921	18,685	1,010	16,290	992	19,725	925	17,997	990	20,440
余目小学校		747	11,791	740	13,756	775	14,126	1,033	22,809	1,013	23,785
矢野目小学校	○	1,144	22,462	1,084	22,156	1,073	21,407	1,368	30,112	1,035	19,246
		264	3,953	157	2,597	226	4,524	365	9,411	228	4,480
大笹生小学校		669	11,452	461	6,668	690	11,098	595	11,780	652	13,783
笹谷小学校		834	14,632	571	13,844	644	14,492	471	17,774	595	14,361
吉井田小学校		721	20,601	675	18,207	794	19,444	925	22,906	832	21,529
土湯小学校		49	604	25	286	23	203	27	283	19	191
荒井小学校		597	16,168	597	18,733	857	26,497	910	32,773	596	20,184
大波小学校		169	3,695	235	2,735	196	2,648	202	2,682	180	2,425
立子山小学校		432	10,967	433	11,417	444	9,219	573	12,751	567	12,326
佐倉小学校		598	17,369	545	18,166	550	15,294	667	18,424	612	17,608
佐原小学校		173	3,376	220	6,491	216	7,041	204	5,248	178	4,625
飯坂小学校		971	27,681	995	29,756	995	29,576	1,135	41,225	1,412	33,286
中野小学校		260	4,178	308	4,829	285	3,942	272	4,210	323	5,043
平野小学校		693	18,830	793	16,255	526	14,895	616	14,462	489	13,619
湯野小学校		469	9,292	406	9,260	438	9,227	433	8,254	371	8,601
東湯野小学校		300	5,257	313	5,754	329	6,818	311	5,989	297	6,089
松川小学校		710	26,643	749	23,491	683	22,737	631	20,680	1,024	34,653
水原小学校		411	9,224	410	9,319	402	7,976	425	8,653	293	7,108
金谷川小学校		940	17,068	1,071	21,846	1,032	21,875	834	14,933	780	15,208
下川崎小学校		604	17,716	563	15,443	670	15,061	670	14,821	681	13,990
鳥川小学校		1,190	30,445	1,101	29,285	993	32,087	983	25,290	973	25,328
大森小学校		490	12,810	1,233	38,950	1,366	42,593	1,373	41,718	1,135	41,484
平田小学校		502	11,363	478	9,052	402	8,299	442	7,362	454	6,796
平石小学校		357	8,837	313	6,319	253	4,317	245	4,763	397	5,401
野田小学校		686	20,138	505	15,400	452	12,850	431	10,225	466	8,943
庭坂小学校		1,159	22,207	936	24,675	1,093	26,926	920	26,059	1,115	26,867
庭塚小学校		611	14,516	691	15,319	612	11,170	570	12,470	560	11,898
水保小学校		367	7,685	331	6,775	365	8,300	379	7,338	203	4,833

(注)・夜間照明設置校に○があるときは、上段が昼夜全体利用件数・利用者数で、下段が夜間照明のみの利用件数・利用者数である。

区 分	夜 間 照明校	平成14年度		平成15年度		平成16年度		平成17年度		平成18年度	
		利用件数	利用者数	利用件数	利用者数	利用件数	利用者数	利用件数	利用者数	利用件数	利用者数
第一中学校		569	10,519	563	9,808	570	8,923	663	10,472	661	12,572
第二中学校		296	6,527	299	5,978	431	7,175	289	5,722	274	4,050
第三中学校		345	5,342	354	5,292	233	2,920	289	3,611	240	2,944
第四中学校		126	1,817	248	3,030	280	3,103	206	2,386	263	3,149
岳陽中学校	○	626	9,367	756	11,215	705	10,338	652	9,338	541	6,607
		164	2,574	157	2,797	149	2,866	144	3,090	114	1,867
渡利中学校	○	665	12,635	683	12,672	616	12,260	499	13,219	553	15,454
		220	4,236	232	5,398	184	4,845	102	3,678	142	3,335
蓬萊中学校	○	591	9,533	553	9,467	632	11,739	811	12,287	745	10,516
		182	3,214	147	2,679	181	3,858	214	3,607	180	3,259
清水中学校	○	434	6,745	433	6,731	564	9,132	596	10,630	659	11,103
		108	2,741	101	2,645	113	2,254	115	2,699	127	2,576
信陵中学校	○	270	4,285	326	4,467	310	4,549	320	4,549	320	4,549
		53	951	66	1,013	64	865	64	865	64	865
北信中学校	○	985	17,099	1,002	17,540	904	16,916	1,073	19,825	984	20,895
		299	6,199	226	4,220	199	3,113	226	4,023	166	3,028
西信中学校	○	258	3,585	318	4,871	336	4,894	370	5,676	417	7,442
		85	1,348	95	1,557	104	1,651	141	2,425	160	3,803
立子山中学校	○	237	4,942	244	5,117	226	3,156	154	2,958	171	3,578
		98	2,584	92	1,269	76	1,125	77	1,580	93	2,220
大鳥中学校	○	380	8,985	367	8,105	370	8,055	365	7,111	422	5,559
		129	2,998	129	2,976	133	3,040	141	2,723	131	1,090
平野中学校	○	430	12,349	447	13,717	529	14,363	714	17,448	572	13,435
		101	3,285	88	2,504	77	1,785	181	4,160	127	2,344
西根中学校		243	4,061	274	3,865	271	3,346	258	3,215	283	3,741
茂庭中学校		146	1,363	148	1,704	141	1,621	96	1,022	129	981
松陵中学校	○	465	7,946	526	10,848	554	10,574	523	10,493	525	9,069
		96	1,812	110	4,006	127	2,540	98	2,200	124	2,500
信夫中学校	○	765	15,601	885	16,597	982	20,553	1,003	21,654	1,043	20,972
		165	3,993	210	3,150	217	5,164	226	4,708	272	5,353
野田中学校	○	788	9,956	793	12,193	744	11,809	722	10,874	752	12,131
		205	2,921	192	3,172	160	2,899	158	2,843	178	3,288
吾妻中学校	○	332	4,812	390	5,244	465	6,389	645	8,330	422	5,669
		117	1,961	86	1,251	147	2,480	125	2,175	42	833
福島養護		43	1,133	88	2,185	102	3,036	45	1,527	78	2,078

資料 保健体育課

(注) ・夜間照明設置校に○があるときは、上段が昼夜全体利用件数・利用者数で、下段が夜間照明のみの利用件数・利用者数である。

85 市指定文化財

(平成19年9月1日 現在)

種 別	件 数
有形文化財	27
有形民俗文化財	3
無形民俗文化財	2
天然記念物	19
史跡および名勝	4
計	55

資料 文化課

86 国・県指定文化財(認定を含む)

(平成19年9月1日 現在)

種 別	件 数	
	国指定	県指定
重要文化財	5	18
重要有形民俗文化財	-	1
重要無形民俗文化財	1	2
史跡	3	1
名勝および天然記念物	-	1
天然記念物	2	2
特別天然記念物	1	-
登録有形文化財	6	-
重要美術品(認定)	1	-
計	19	25

資料 文化課

87 街頭補導実施状況

年 度	補導延回数	補導人員
平成14年度	428	1,629
15年度	410	1,787
16年度	416	1,746
17年度	404	1,828
18年度	431	1,847

資料 生活課

88 体育施設利用件数及び利用者数

年 度・区 分	総 数		国体記念体育館		福島体育館		武 道 館		信夫ヶ丘競技場		信夫ヶ丘球場		
	専用利用	個人利用	専用利用	個人利用	専用利用	個人利用	専用利用	個人利用	専用利用	個人利用	専用利用	個人利用	
平成14年度	利用件数	20,536	-	4,683	-	1,676	-	2,525	-	97	-	91	-
	利用人数	944,727	288,831	251,296	46,249	81,172	20,287	92,142	871	65,056	15,283	23,570	-
15年度	利用件数	27,171	-	5,588	-	2,138	-	2,856	-	466	-	145	-
	利用人数	1,114,207	285,070	217,691	51,491	97,437	23,153	99,197	1,148	82,754	10,283	58,362	-
16年度	利用件数	30,399	-	5,795	-	2,255	-	3,019	-	499	-	119	-
	利用人数	1,074,763	301,936	201,772	52,582	94,337	19,797	96,379	1,207	96,852	8,664	45,820	-
17年度	利用件数	30,719	-	5,642	-	2,679	-	3,186	-	463	-	149	-
	利用人数	1,137,997	287,469	204,158	53,692	99,661	17,152	95,705	1,480	99,437	9,175	49,608	-
18年度	利用件数	33,437	-	5,399	-	2,514	-	3,318	-	436	-	145	-
	利用人数	1,260,119	281,703	211,706	50,614	103,515	16,887	101,674	1,287	88,101	7,778	69,805	-

年 度・区 分	庭球場		中央市民プール		森合市民プール		クレール射撃場		南体育館		東部体育館		
	専用利用	個人利用	専用利用	個人利用	専用利用	個人利用	専用利用	個人利用	専用利用	個人利用	専用利用	個人利用	
平成14年度	利用件数	859	-	52	-	26	-	-	-	1,578	-	1,445	-
	利用人数	56,794	90,574	9,244	37,638	1,114	32,710	-	1,707	30,271	10,418	41,349	4,529
15年度	利用件数	2,733	-	38	-	18	-	-	-	1,694	-	1,611	-
	利用人数	89,519	103,209	7,244	24,473	1,039	23,267	-	3,760	34,073	6,284	41,643	5,723
16年度	利用件数	3,012	-	51	-	10	-	-	-	1,640	-	1,783	-
	利用人数	76,820	89,580	12,801	38,314	1,642	36,902	-	3,826	34,089	6,733	39,153	6,611
17年度	利用件数	2,576	-	43	-	14	-	-	-	1,473	-	1,740	-
	利用人数	87,829	84,110	6,468	34,512	4,404	29,782	-	4,128	32,829	5,743	41,015	6,696
18年度	利用件数	3,160	-	51	-	18	-	-	-	1,599	-	2,018	-
	利用人数	104,008	89,711	8,336	32,568	2,343	28,583	-	3,889	33,012	5,827	41,350	5,808

年 度・区 分	西部体育館		弓道場		阿武隈漕艇場		相 撲 場		飯坂野球場		飯坂武道場		
	専用利用	個人利用	専用利用	個人利用	専用利用	個人利用	専用利用	個人利用	専用利用	個人利用	専用利用	個人利用	
平成14年度	利用件数	-	-	-	3	-	8	-	181	-	411	-	
	利用人数	-	-	-	4,544	132	430	-	10,563	-	13,601	-	
15年度	利用件数	-	-	-	2	-	22	-	234	-	488	-	
	利用人数	-	-	-	15,657	81	743	-	13,317	-	13,028	-	
16年度	利用件数	1,068	-	-	-	3	-	15	-	205	-	469	-
	利用人数	21,266	1,008	-	12,385	32	595	-	10,033	-	12,069	-	
17年度	利用件数	1,832	-	-	-	-	72	-	178	-	401	-	
	利用人数	33,921	2,151	-	15,176	-	1,739	-	14,996	-	10,682	-	
18年度	利用件数	1,768	-	-	-	-	27	-	165	-	417	-	
	利用人数	33,708	3,650	-	10,723	-	1,030	-	13,269	-	12,357	-	

年 度・区 分	十六沼公園		十六沼公園サッカー場		サイクリングロード		運動公園		地区体育館		地区運動場	
	専用利用	個人利用	専用利用	個人利用	専用利用	個人利用	専用利用	個人利用	専用利用	個人利用	専用利用	個人利用
平成14年度	利用件数	1,849	-	-	-	-	1,207	-	2,357	-	-	-
	利用人数	89,475	23,794	-	-	-	227	79,813	-	51,206	-	26,688
15年度	利用件数	2,437	-	-	-	-	2,011	-	2,687	-	-	-
	利用人数	120,959	16,409	-	-	-	213	105,240	-	61,681	-	24,713
16年度	利用件数	2,580	-	-	-	-	2,382	-	3,482	-	-	-
	利用人数	104,185	24,132	-	-	-	195	97,496	-	55,782	-	24,688
17年度	利用件数	2,611	-	118	-	-	2,287	-	3,182	-	-	-
	利用人数	115,778	23,594	4,018	-	-	78	91,325	-	69,877	-	22,012
18年度	利用件数	2,337	-	2,019	-	-	2,459	-	3,506	-	-	-
	利用人数	98,608	24,313	97,899	-	-	65	90,312	-	61,832	-	26,971

(つづき)

年 度・区 分	信夫ヶ丘緑地公園		蓬萊中央公園		
	専用利用	個人利用	専用利用	個人利用	
平成14年度	利用件数	120	-	1,368	-
	利用人数	7,719	-	13,092	-
15年度	利用件数	689	-	1,314	-
	利用人数	29,423	-	16,063	-
16年度	利用件数	607	-	1,405	-
	利用人数	32,192	-	16,760	-
17年度	利用件数	629	-	1,444	-
	利用人数	36,771	-	15,764	-
18年度	利用件数	543	-	1,538	-
	利用人数	36,702	-	23,581	-

資料 保健体育課

(注) ・福島体育館には附属合宿所も含む。

・西部体育館は平成16年度から開館。十六沼公園サッカー場は平成17年度から開場。阿武隈漕艇場は平成19年度から廃止。

89 小・中学生の平均体位

(単位 cm、kg)

区 分 ・ 年	小 学 校												
	6 歳		7 歳		8 歳		9 歳		10 歳		11 歳		
	男	女	男	女	男	女	男	女	男	女	男	女	
身 長	平成14年	116.4	116.0	122.7	121.9	128.2	127.4	133.5	133.5	139.3	140.2	145.4	147.0
	15年	116.7	115.9	122.2	121.8	128.4	127.7	133.5	133.5	199.0	140.2	145.6	146.8
	16年	117.2	115.9	122.3	121.8	128.5	127.7	133.5	133.6	139.1	140.2	145.7	146.7
	17年	116.6	115.7	122.6	121.5	128.2	127.7	133.3	133.7	139.3	140.4	145.3	146.8
	18年	116.7	115.9	122.5	121.5	128.3	127.2	133.5	133.7	138.5	140.2	145.5	146.9
体 重	平成14年	21.4	21.4	24.6	23.8	28.1	27.1	31.4	30.4	35.8	35.0	39.8	40.4
	15年	21.8	21.2	24.2	24.2	28.1	27.2	31.8	30.7	35.5	34.8	40.4	40.0
	16年	21.8	21.2	24.2	24.3	28.1	27.2	31.8	30.8	35.6	34.8	40.4	40.1
	17年	21.6	21.1	24.6	23.5	27.9	27.0	30.8	30.7	35.5	34.8	39.9	39.7
	18年	21.7	21.3	24.4	23.7	28.0	26.6	31.3	30.3	34.7	34.8	39.7	39.6
座 高	平成14年	64.6	64.5	67.6	67.2	70.1	69.8	72.4	72.4	75.0	75.8	77.8	79.2
	15年	64.8	64.4	67.4	67.2	70.2	69.9	72.4	72.5	74.9	75.7	77.8	79.1
	16年	64.7	64.3	67.4	67.2	70.2	69.9	72.3	72.5	74.9	75.7	77.8	79.1
	17年	64.7	64.3	67.6	67.1	70.1	69.9	72.4	72.8	75.0	76.0	77.8	79.2
	18年	64.8	64.6	67.5	67.1	70.3	69.7	72.4	72.6	74.7	75.9	77.8	79.3

区 分 ・ 年	中 学 校						
	12 歳		13 歳		14 歳		
	男	女	男	女	男	女	
身 長	平成14年	152.2	151.9	160.5	155.5	165.6	156.8
	15年	152.8	152.0	159.3	155.2	165.8	156.9
	16年	152.7	152.1	159.4	155.3	165.8	156.9
	17年	152.9	151.8	160.4	155.1	165.6	156.7
	18年	152.7	151.9	159.8	154.7	164.9	156.6
体 重	平成14年	44.9	45.2	51.3	48.9	56.4	51.5
	15年	45.7	45.8	49.9	48.8	56.2	51.9
	16年	45.7	45.7	49.9	48.8	56.3	51.8
	17年	45.5	44.3	50.9	48.2	55.6	51.7
	18年	45.6	44.7	50.3	47.8	55.8	50.9
座 高	平成14年	81.1	82.0	85.2	84.0	88.0	84.7
	15年	81.3	82.1	84.3	83.9	88.2	85.0
	16年	81.4	82.1	84.3	83.8	88.2	85.1
	17年	81.5	82.0	85.3	84.0	88.2	85.2
	18年	81.4	82.0	84.9	83.6	88.2	85.1

資料 保健体育課

90 観光入込客数

(単位 人)

年	総 数			飯坂温泉			総 数
	総 数	県外客	県内客	総 数	県外客	県内客	
平成 14 年	4,495,281	2,165,270	2,330,011	1,076,436	820,578	255,858	717,376
15 年	4,492,651	2,132,244	2,360,407	1,013,144	767,598	245,546	689,775
16 年	4,414,077	2,092,346	2,321,731	1,013,159	762,055	251,104	683,155
17 年	6,329,754	…	…	970,648	…	…	669,414
18 年	6,416,062	…	…	935,165	…	…	641,918

資料 観光課

(注) ・その他には、磐梯吾妻スカイライン、吾妻高原スカイランド、吾妻山(登山)等の各行楽地を含む。

・土湯温泉には土湯峠地区も含む。

・平成17年度より統計の方法が変更になったため、県外・県内の内訳は不明である。

91 有料道路利用状況

(単位 台、円)

道 路 名	年 度	車 両 数			
		総 数	大 型 車	普 通 車	軽自動車等
磐梯吾妻道路 (スカイライン)	平成 14 年度	125,159	3,505	111,038	10,122
	15 年度	129,870	3,568	113,915	11,867
	16 年度	125,224	3,329	109,480	11,840
	17 年度	124,872	3,605	108,592	12,091
	18 年度	118,005	2,793	101,993	12,676
磐梯山有料道路 (ゴールドライン)	平成 14 年度	107,487	2,649	94,718	9,633
	15 年度	115,029	2,932	99,875	11,828
	16 年度	104,669	3,054	90,452	10,681
	17 年度	109,439	2,857	95,052	10,986
	18 年度	105,576	2,712	90,711	11,637
第二磐梯吾妻道路 (レークライン)	平成 14 年度	115,975	2,668	102,967	9,909
	15 年度	121,680	3,120	106,297	11,833
	16 年度	100,821	2,876	87,552	9,925
	17 年度	107,947	3,011	93,774	10,533
	18 年度	106,885	2,796	91,132	12,332
西吾妻有料道路 (スカイバレー)	平成 14 年度	43,536	449	37,116	5,739
	15 年度	11,937	102	9,981	1,789
高森熱海有料道路 (グリーンライン)	平成 14 年度	92,023	802	79,879	10,717
	15 年度	89,667	767	77,284	11,116
	16 年度	84,215	706	72,783	10,296
	17 年度	85,110	671	73,745	10,186
	18 年度	43,032	367	36,594	5,727

資料 福島県道路公社

(注) ・西吾妻有料道路(スカイバレー)は、平成15年7月1日から無料開放となった。

・高森熱海有料道路(グリーンライン)は、平成18年9月1日から無料開放となった。

92 福島競馬場入場人員及び発売金額等

(単位 円)

年	開催回数	開催日数	競走回数	入場人員	発 売 金			
					合 計	単 勝 式	複 勝 式	枠番連勝式
平成 14 年	3	24	288	410,653	9,215,796,200	191,784,800	155,415,200	738,777,500
15 年	3	24	288	388,389	7,362,562,300	177,833,600	151,346,000	622,768,400
16 年	3	24	288	356,146	6,446,036,000	161,758,500	133,445,200	481,953,100
17 年	3	24	288	350,249	5,890,107,800	178,700,300	164,162,700	377,275,400
18 年	3	24	288	327,749	5,114,760,800	167,229,500	173,906,800	350,408,900

資料 J R A 福島競馬場

土湯温泉		高湯温泉			その他		
県外客	県内客	総数	県外客	県内客	総数	県外客	県内客
304,305	413,071	124,455	84,484	39,971	2,577,014	955,903	1,621,111
294,361	395,414	136,885	98,237	38,648	2,652,847	972,048	1,680,799
286,853	396,302	143,306	106,701	36,605	2,574,457	936,737	1,637,720
…	…	134,884	…	…	4,554,808	…	…
…	…	127,376	…	…	4,711,603	…	…

軽車両等	年間収入額	営業期間	1日平均 通行台数	1日平均 収入額
494	199,171,364	4月24日～11月17日	602	957,555
520	205,315,950	4月24日～11月16日	627	991,864
575	197,890,308	4月23日～11月14日	608	960,633
584	197,612,867	4月21日～11月13日	603	954,652
543	188,556,090	4月8日～11月15日	532	849,352
487	80,148,720	4月24日～11月17日	517	385,330
394	82,887,684	4月24日～11月16日	556	400,424
482	77,973,846	4月23日～11月14日	508	378,514
544	81,270,869	4月21日～11月13日	529	392,613
516	79,426,485	4月21日～11月15日	505	380,031
431	108,583,145	4月24日～11月17日	558	522,034
430	108,741,167	4月24日～11月16日	588	525,320
468	94,696,897	4月23日～11月14日	489	459,694
629	101,263,502	4月21日～11月13日	521	489,196
625	101,922,941	4月21日～11月15日	511	487,670
232	81,796,011	4月25日～11月17日	210	395,150
65	22,784,769	4月25日～6月30日	178	340,071
625	65,226,637	4月1日～11月30日	377	267,322
500	63,270,341	4月1日～11月30日	367	259,305
430	58,698,490	4月1日～11月30日	345	240,568
508	59,870,046	4月1日～11月30日	349	245,369
344	30,097,440	4月1日～8月31日	281	196,715

馬番連勝式	拡大馬番連勝複式	1日平均発売金			1人当り 購買額	1日平均 出走頭数	1日平均 入場人員
		合計	場内	場外			
3,358,753,800	670,619,600	5,596,379,300	383,991,500	5,596,379,300	22,600	168	17,111
2,522,338,200	453,195,200	5,812,924,400	306,773,400	5,812,924,400	19,000	168	16,183
1,989,306,400	343,417,800	5,626,110,300	268,584,800	5,626,110,300	18,100	166	14,839
1,498,960,500	274,877,600	5,779,335,000	245,421,200	5,779,335,000	16,800	170	14,594
1,298,196,100	262,182,900	5,690,632,700	213,115,000	5,690,632,700	15,600	176	13,656

