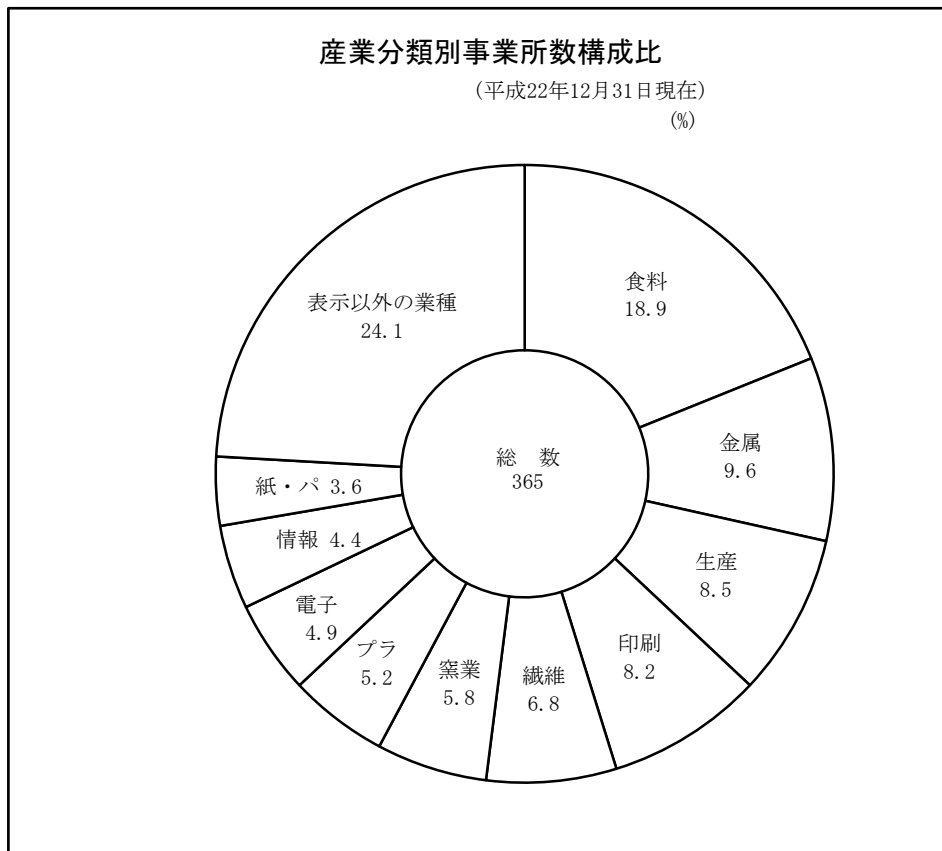
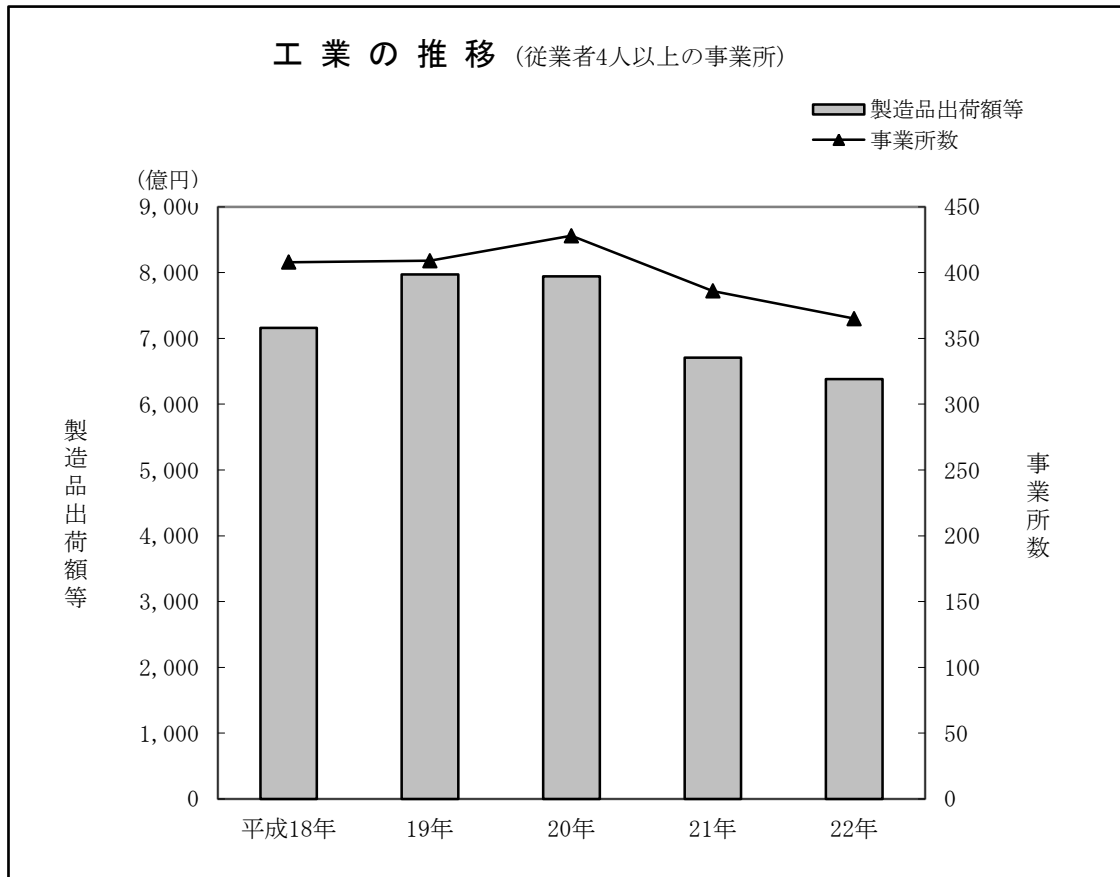
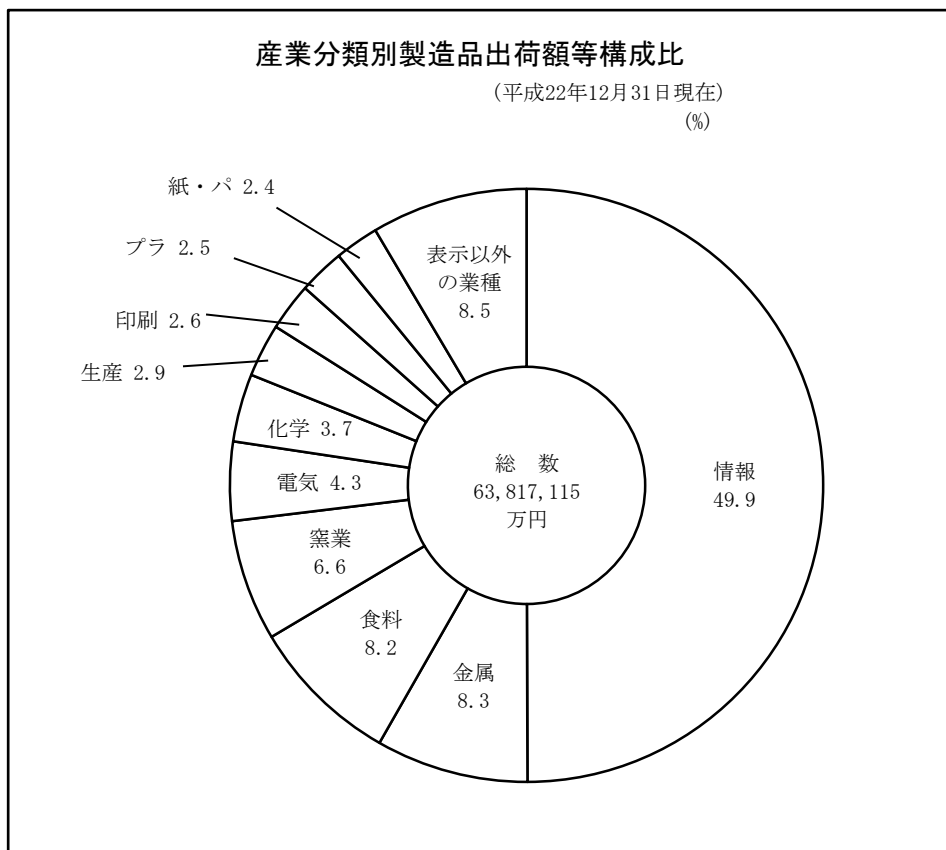



5 製 造 業

製
造
業





5 製造業

20 産業分類別総括表（従業者4人以上の事業所）

（単位 万円）

年 産 業 分 類	従業者規模別事業所数					従	
	計	4～29人	30～99人	100～299人	300人以上	計	個人事業主及び
							男
平成 18 年	408	298	70	30	10	18,683	29
19 年	409	294	73	33	9	19,716	26
20 年	428	312	71	36	9	19,583	37
21 年	386	278	68	30	10	18,678	26
22 年	365	261	64	29	11	17,966	22
09 食 料	69	46	16	6	1	2,693	3
10 飲 料	5	5	-	-	-	53	-
11 織 維	25	18	3	4	-	886	4
12 木 材	7	7	-	-	-	55	1
13 家 具	6	6	-	-	-	46	-
14 紙 ・ パ	13	10	1	2	-	593	3
15 印 刷	30	21	7	2	-	905	3
16 化 学	5	2	2	1	-	292	-
17 石 油	1	1	-	-	-	9	-
18 プ ラ	19	12	6	1	-	679	1
19 ゴ ム	4	2	1	1	-	280	-
20 皮 革	-	-	-	-	-	-	-
21 窯 業	21	17	2	1	1	984	-
22 鉄 鋼	2	1	-	-	1	769	-
23 非 鉄	1	1	-	-	-	4	-
24 金 属	35	27	6	1	1	1,628	2
25 は ん 用	11	10	1	-	-	153	-
26 生 産	31	26	3	2	-	913	-
27 業 務	12	9	2	1	-	394	-
28 電 子	18	11	4	3	-	894	-
29 電 気	13	6	2	3	2	1,435	-
30 情 報	16	4	6	1	5	4,036	-
31 輸 送	8	7	1	-	-	114	-
32 そ の 他	13	12	1	-	-	151	5

資料 工業統計調査

(各年12月31日 現在)

業 者 数			現金給与 総額	原材料 使用額等	製 造 品 出 荷 額 等	生 産 額 〔従業員29人 以下は製造 品出荷額等〕	付加価値額 〔従業員9人 以下は粗 付加価値額〕
無給家族従業者	常 用 労 働 者						
女	男	女					
16	12,079	6,559	8,218,343	43,908,371	71,598,719	71,794,506	25,472,389
14	12,899	6,777	8,333,775	48,174,447	79,748,318	77,890,944	29,223,822
24	12,868	6,654	8,561,177	49,782,458	79,447,114	78,003,346	27,224,258
12	12,362	6,278	7,634,085	41,220,730	67,095,836	65,307,536	22,512,275
10	11,923	6,011	7,401,474	41,319,737	63,817,115	62,994,597	20,195,077
1	1,198	1,491	685,888	3,426,131	5,220,204	5,138,021	1,488,272
-	30	23	15,550	62,673	100,251	99,209	32,706
2	183	697	188,280	188,042	507,125	475,323	300,295
-	41	13	15,274	21,086	58,192	58,192	35,339
-	38	8	14,641	17,004	57,040	54,249	38,130
1	438	151	199,747	999,971	1,515,657	1,288,096	199,849
2	618	282	318,285	729,015	1,690,787	1,664,964	842,974
-	166	126	161,869	952,601	2,376,033	1,985,085	1,231,946
-	8	1	X	X	X	X	X
1	469	208	271,190	1,172,677	1,586,635	1,504,920	337,689
-	201	79	166,131	336,869	596,276	591,663	207,273
-	-	-	-	-	-	-	-
-	838	146	429,045	1,379,127	4,228,361	4,128,713	2,477,749
-	723	46	X	X	X	X	X
-	3	1	X	X	X	X	X
2	1,276	348	853,575	3,978,919	5,304,512	5,261,967	883,270
-	129	24	51,655	85,460	243,070	222,792	127,136
-	741	172	398,038	1,079,947	1,860,644	1,950,605	847,840
-	237	157	152,184	476,515	1,040,773	900,716	515,686
-	507	387	301,086	958,720	1,425,424	1,397,040	326,689
-	1,106	329	676,925	1,439,451	2,746,720	2,798,513	1,182,557
-	2,779	1,257	2,081,172	23,424,420	31,873,852	32,103,427	8,440,627
-	98	16	29,343	6,536	56,261	54,027	47,359
1	96	49	51,845	76,614	170,735	167,700	86,708

5 製造業

21 地区別総括表（従業者4人以上の事業所）

（単位 万円）

地 区	従業者規模別事業所数						従
	計	4～9人	10～29人	30～99人	100～299人	300人以上	計
総 数	365	130	131	64	29	11	17,966
中 央	33	16	15	2	-	-	453
渡 利	9	3	4	2	-	-	164
杉 妻・蓬 萊	25	8	5	5	4	3	2,612
清 水	15	9	3	2	1	-	333
東 部	21	7	10	1	3	-	843
北 信	45	17	12	10	5	1	2,110
信 陵	5	3	2	-	-	-	59
吉 井 田	12	5	3	3	1	-	363
西	24	6	9	5	3	1	2,839
土 湯	3	2	1	-	-	-	31
立 子 山	7	2	5	-	-	-	81
飯 坂	33	11	13	7	2	-	958
信 夫	26	7	10	6	2	1	1,662
松 川	22	8	9	3	-	2	1,226
吾 妻	54	11	19	14	7	3	3,506
飯 野	31	15	11	4	1	-	726

資料 工業統計調査

(平成22年12月31日 現在)

業 者 数				現金給与 総 額	原 材 料 使 用 額 等	製 造 品 出 荷 額 等	生 産 額 〔従業者29人 以下は製造 品出荷額等〕	付加価値額 〔従業者9人 以下は粗 付加価値額〕
個人事業主及び 無給家族従業者		常 用 勞 働 者						
男	女	男	女					
22	10	11,923	6,011	7,401,474	41,319,737	63,817,115	62,994,597	20,195,077
5	3	243	202	111,791	160,515	378,130	366,356	206,503
1	-	63	100	36,173	39,143	117,687	106,907	73,247
-	-	1,964	648	1,295,425	12,601,816	21,319,830	21,591,935	8,174,876
1	1	131	200	83,074	101,270	221,551	217,694	112,448
1	-	564	278	332,287	1,293,242	2,090,764	1,752,302	469,136
4	1	1,145	960	670,763	2,040,351	3,568,962	3,450,633	1,269,857
-	-	19	40	7,355	8,844	25,958	25,958	16,300
-	-	182	181	97,865	256,062	414,283	411,526	145,480
-	-	1,970	869	1,476,849	9,310,247	11,577,541	11,413,826	1,956,205
-	-	15	16	7,521	15,567	45,468	34,576	28,478
-	-	20	61	6,409	5,773	17,981	17,981	11,626
3	3	424	528	247,415	1,237,271	2,578,799	2,195,436	1,200,756
2	2	1,069	589	863,041	3,956,551	5,336,921	5,279,731	945,936
1	-	1,033	192	622,081	1,550,045	2,895,405	2,957,679	1,236,676
3	-	2,613	890	1,239,428	7,890,473	11,739,828	11,599,759	3,707,460
1	-	468	257	303,997	852,567	1,488,007	1,572,298	640,093

5 製造業

22 産業分類，地区別事業所数，従業者数及び製造品出荷額等（従業者4人以上の事業所）

(単位 %、万円)

産業分類	計			中 央			渡利・立子山		
	事業所数	従業者数	製造品出荷額等	事業所数	従業者数	製造品出荷額等	事業所数	従業者数	製造品出荷額等
総数	365	17,966	63,817,115	33	453	378,130	16	245	135,668
09 食料	69	2,693	5,220,204	14	242	200,155	6	75	12,281
10 飲料	5	53	100,251	-	-	-	-	-	-
11 繊維	25	886	507,125	2	24	X	2	17	X
12 木材	7	55	58,192	3	18	13,273	-	-	-
13 家具	6	46	57,040	1	13	X	-	-	-
14 紙	13	593	1,515,657	-	-	-	1	6	X
15 印刷	30	905	1,690,787	4	35	29,168	1	30	X
16 化学	5	292	2,376,033	-	-	-	-	-	-
17 石油	1	9	X	-	-	-	-	-	-
18 プラ	19	679	1,586,635	-	-	-	2	38	X
19 ゴム	4	280	596,276	1	14	X	-	-	-
20 皮革	-	-	-	-	-	-	-	-	-
21 窯業	21	984	4,228,361	-	-	-	-	-	-
22 鉄鋼	2	769	X	-	-	-	-	-	-
23 非鉄	1	4	X	-	-	-	-	-	-
24 金属	35	1,628	5,304,512	1	31	X	1	6	X
25 はん	11	153	243,070	-	-	-	-	-	-
26 生産	31	913	1,860,644	3	29	18,050	-	-	-
27 業務	12	394	1,040,773	1	4	X	-	-	-
28 電子	18	894	1,425,424	-	-	-	1	12	X
29 電気	13	1,435	2,746,720	-	-	-	1	54	X
30 情報	16	4,036	31,873,852	-	-	-	-	-	-
31 輸送	8	114	56,261	2	38	X	-	-	-
32 その他	13	151	170,735	1	5	X	1	7	X

産業分類	吉井田・西			土 湯			飯 坂		
	事業所数	従業者数	製造品出荷額等	事業所数	従業者数	製造品出荷額等	事業所数	従業者数	製造品出荷額等
総数	36	3,202	11,991,824	3	31	45,468	33	958	2,578,799
09 食料	2	146	X	2	22	X	9	304	356,094
10 飲料	4	44	94,966	-	-	-	-	-	-
11 繊維	2	136	X	-	-	-	1	188	X
12 木材	-	-	-	-	-	-	-	-	-
13 家具	-	-	-	-	-	-	-	-	-
14 紙	-	-	-	-	-	-	1	23	X
15 印刷	5	126	782,331	-	-	-	1	4	X
16 化学	-	-	-	-	-	-	2	86	X
17 石油	-	-	-	-	-	-	-	-	-
18 プラ	2	85	X	-	-	-	-	-	-
19 ゴム	1	40	X	-	-	-	-	-	-
20 皮革	-	-	-	-	-	-	-	-	-
21 窯業	4	281	926,194	1	9	X	3	49	49,084
22 鉄鋼	-	-	-	-	-	-	-	-	-
23 非鉄	-	-	-	-	-	-	-	-	-
24 金属	4	220	335,900	-	-	-	5	98	76,062
25 はん	1	5	X	-	-	-	2	25	X
26 生産	3	31	47,481	-	-	-	3	38	47,123
27 業務	3	123	207,315	-	-	-	1	9	X
28 電子	1	9	X	-	-	-	3	121	112,939
29 電気	1	10	X	-	-	-	-	-	-
30 情報	2	1,928	X	-	-	-	-	-	-
31 輸送	-	-	-	-	-	-	1	7	X
32 その他	1	18	X	-	-	-	1	6	X

資料 工業統計調査

(平成22年12月31日 現在)

杉妻・蓬萊			清水・信陵			東 部			北 信		
事業 所数	従業 者数	製造品 出荷額等	事業 所数	従業 者数	製造品 出荷額等	事業 所数	従業 者数	製造品 出荷額等	事業 所数	従業 者数	製造品 出荷額等
25	2,612	21,319,830	20	392	247,509	21	843	2,090,764	45	2,110	3,568,962
4	315	2,417,706	5	66	40,802	1	16	X	18	1,339	1,910,020
-	-	-	-	-	-	-	-	-	-	-	-
1	22	X	1	150	X	3	48	16,517	4	53	25,826
-	-	-	-	-	-	-	-	-	-	-	-
-	-	-	-	-	-	1	8	X	1	5	X
-	-	-	1	8	X	1	289	X	3	159	385,171
1	5	X	3	54	38,086	3	43	55,160	3	80	74,459
-	-	-	-	-	-	-	-	-	2	82	X
-	-	-	-	-	-	-	-	-	1	9	X
3	258	771,478	2	31	X	-	-	-	2	55	X
-	-	-	-	-	-	-	-	-	2	226	X
-	-	-	-	-	-	-	-	-	-	-	-
2	506	X	-	-	-	1	15	X	5	66	42,458
-	-	-	-	-	-	-	-	-	-	-	-
-	-	-	-	-	-	-	-	-	-	-	-
3	107	69,783	3	21	29,851	-	-	-	2	13	X
-	-	-	-	-	-	2	38	X	1	7	X
3	16	13,601	1	16	X	-	-	-	-	-	-
-	-	-	-	-	-	3	182	783,446	-	-	-
1	194	X	2	31	X	2	144	X	-	-	-
-	-	-	1	6	X	2	33	X	-	-	-
4	1,131	14,469,474	-	-	-	1	21	X	-	-	-
1	4	X	-	-	-	-	-	-	-	-	-
2	54	X	1	9	X	1	6	X	1	16	X

信 夫			松 川			吾 妻			飯 野		
事業 所数	従業 者数	製造品 出荷額等	事業 所数	従業 者数	製造品 出荷額等	事業 所数	従業 者数	製造品 出荷額等	事業 所数	従業 者数	製造品 出荷額等
26	1,662	5,336,921	22	1,226	2,895,405	54	3,506	11,739,828	31	726	1,488,007
4	136	103,243	-	-	-	3	25	14,248	1	7	X
-	-	-	1	9	X	-	-	-	-	-	-
1	100	X	-	-	-	1	34	X	7	114	62,448
-	-	-	2	20	X	1	10	X	1	7	X
-	-	-	2	11	X	-	-	-	1	9	X
1	11	X	-	-	-	4	83	151,379	1	14	X
3	75	103,992	-	-	-	6	453	569,435	-	-	-
1	124	X	-	-	-	-	-	-	-	-	-
-	-	-	-	-	-	-	-	-	-	-	-
2	29	X	2	112	X	3	67	156,085	1	4	X
-	-	-	-	-	-	-	-	-	-	-	-
-	-	-	-	-	-	-	-	-	-	-	-
-	-	-	1	12	X	2	28	X	2	18	X
-	-	-	1	5	X	1	764	X	-	-	-
-	-	-	-	-	-	-	-	-	1	4	X
3	955	4,529,676	4	48	49,494	4	72	98,100	5	57	62,428
2	21	X	-	-	-	2	19	X	1	38	X
2	37	X	5	158	332,058	5	273	231,922	6	315	1,116,607
-	-	-	-	-	-	3	63	32,275	1	13	X
1	13	X	1	16	X	5	277	647,447	1	77	X
1	15	X	2	820	X	5	497	485,555	-	-	-
3	136	197,705	-	-	-	4	771	8,067,374	2	49	X
1	6	X	-	-	-	3	59	27,733	-	-	-
1	4	X	1	15	X	2	11	X	-	-	-

