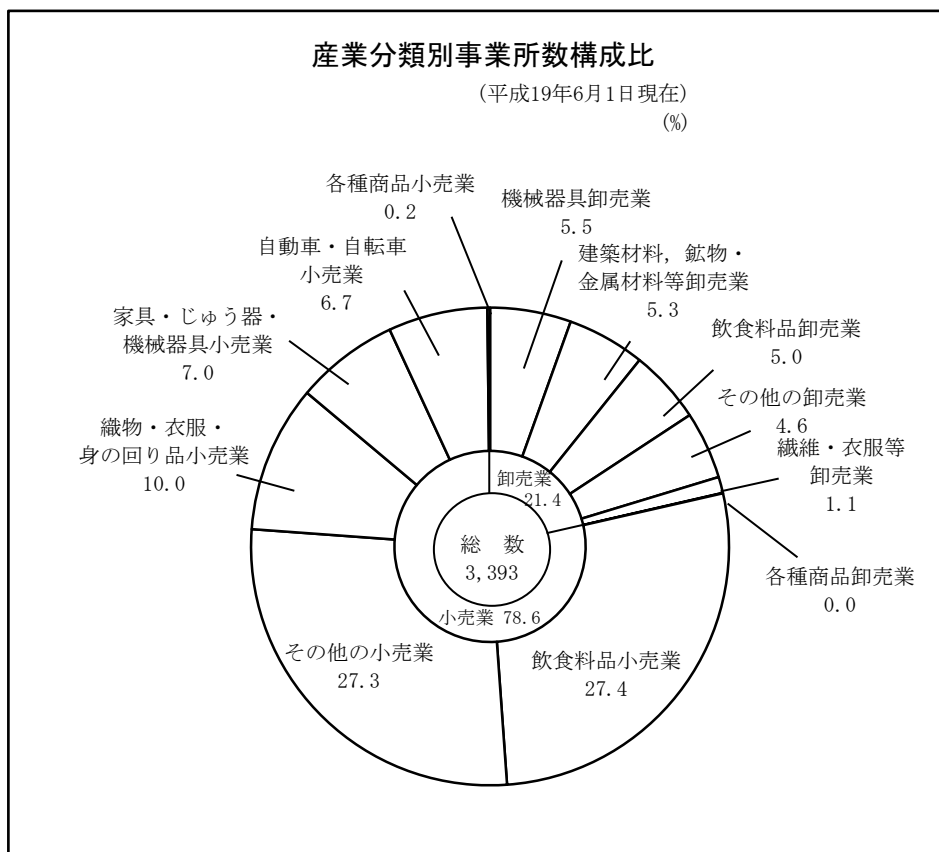
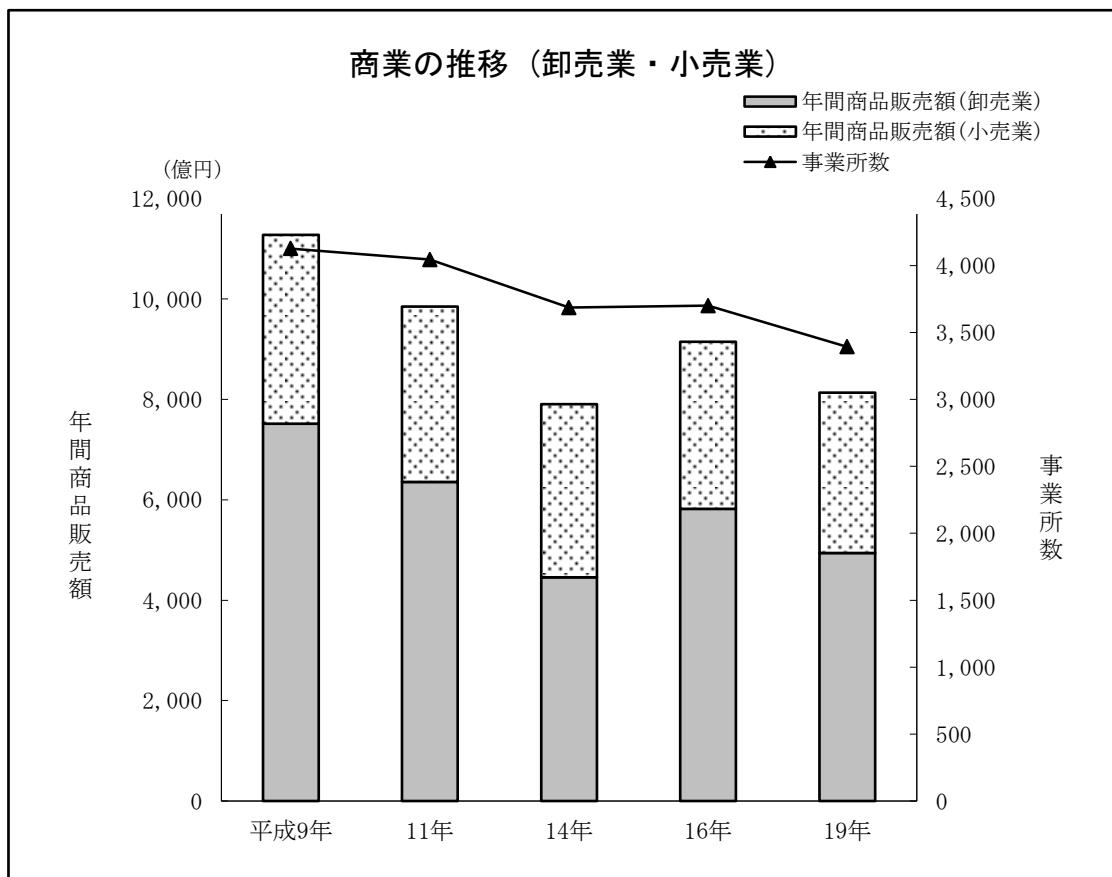
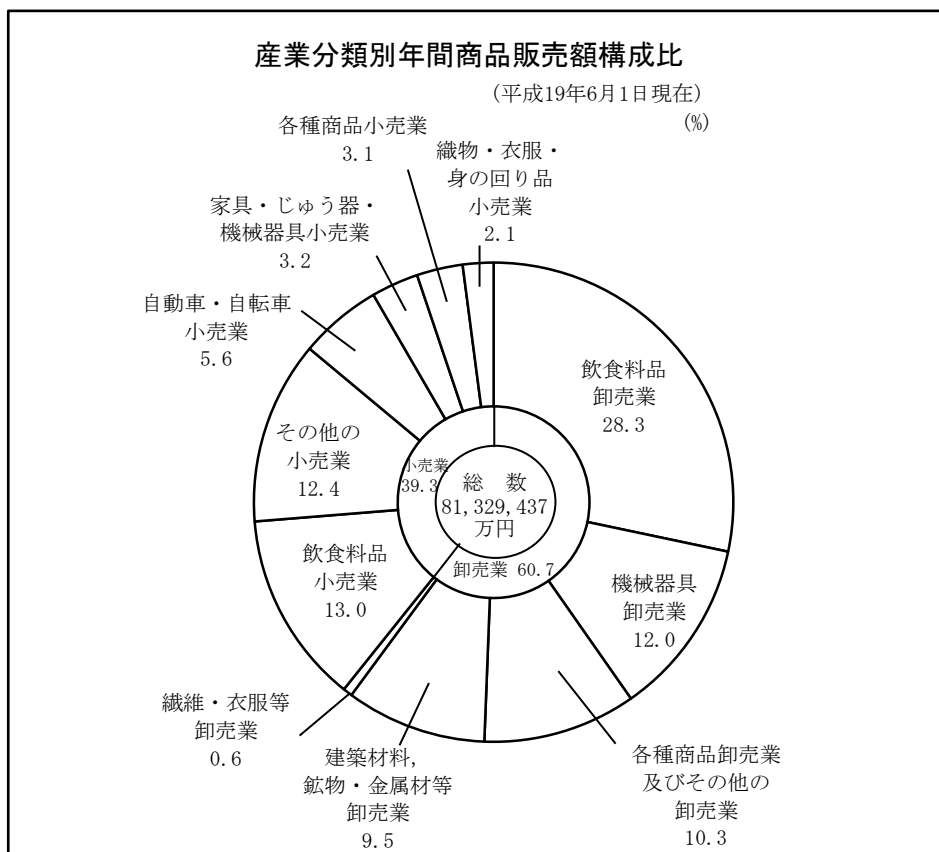
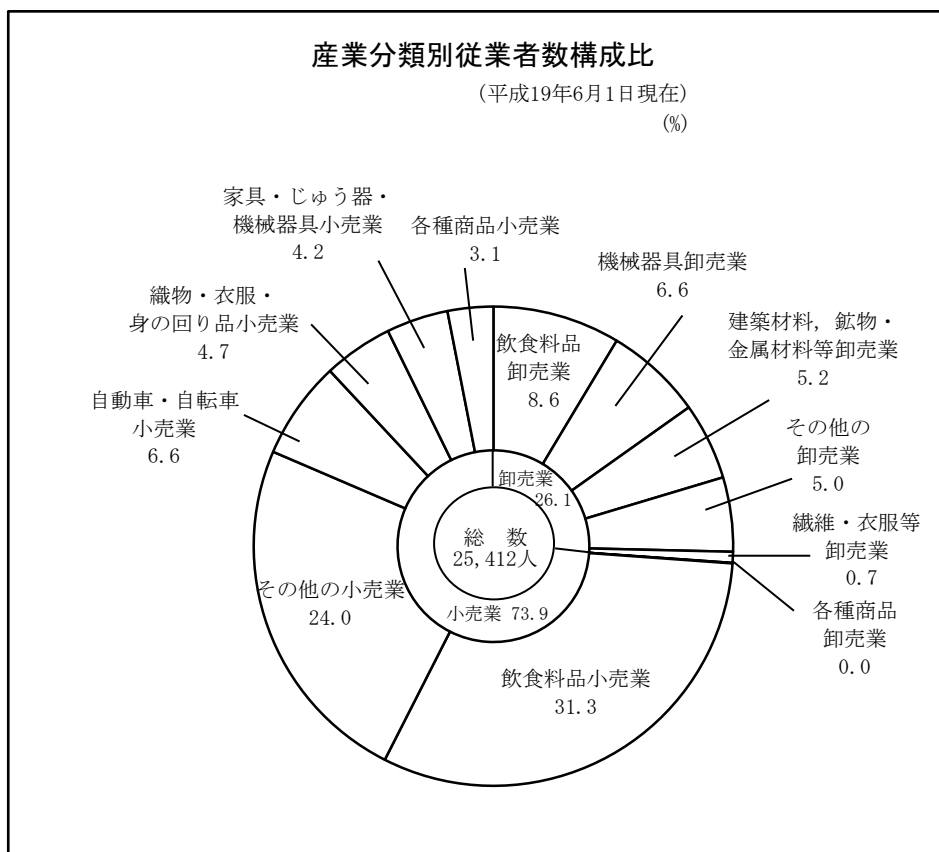


6 商 業





6 商 業

23 卸売・小売業

23-1 産業分類別総括表（卸売・小売業）

（単位 万円、㎡）

産業分類・年	事業所数								
	法人・個人別			1～	3～	5～	10～	20～	30～
	計	法人	個人	2人	4人	9人	19人	29人	49人
平成14年	3,686	2,273	1,413	1,388	860	796	431	130	69
平成16年	3,700	2,328	1,372	1,373	857	766	454	107	79
平成19年	3,393	2,094	1,299	1,299	719	715	438	89	73
卸売業計	727	621	106	158	160	211	129	31	26
491 各種商品卸売業	1	1	-	-	-	1	-	-	-
501 繊維品卸売業（衣服、身の回り品を除く）	5	4	1	3	1	1	-	-	-
502 衣服・身の回り品卸売業	32	26	6	8	10	8	6	-	-
511 農畜産物・水産物卸売業	91	66	25	25	17	18	17	7	2
512 食料・飲料卸売業	78	67	11	17	14	17	17	4	6
521 建築材料卸売業	86	74	12	21	20	30	12	3	-
522 化学製品卸売業	29	28	1	6	7	7	4	3	1
523 鉱物・金属材料卸売業	39	37	2	3	12	12	9	1	2
524 再生資源卸売業	25	14	11	10	4	7	3	1	-
531 一般機械器具卸売業	62	60	2	5	20	23	10	2	1
532 自動車卸売業	39	37	2	2	6	15	7	4	5
533 電気機械器具卸売業	48	44	4	7	11	17	9	2	2
539 その他の機械器具卸売業	37	35	2	8	9	14	5	-	1
541 家具・建具・じゅう器等卸売業	25	23	2	4	6	9	4	-	1
542 医薬品・化粧品等卸売業	43	29	14	14	9	9	6	2	3
549 他に分類されない卸売業	87	76	11	25	14	23	20	2	2
小売業計	2,666	1,473	1,193	1,141	559	504	309	58	47
551 百貨店、総合スーパー	3	3	-	-	-	-	-	-	-
559 その他の各種商品小売業（従業者が常時50人未満のもの）	3	2	1	2	-	-	1	-	-
561 呉服・服地・寝具小売業	48	25	23	25	11	10	2	-	-
562 男子服小売業	53	28	25	25	13	10	5	-	-
563 婦人・子供服小売業	140	86	54	70	36	25	8	1	-
564 靴・履物小売業	34	17	17	20	10	3	1	-	-
569 その他の織物・衣服・身の回り品小売業	63	32	31	29	15	18	1	-	-
571 各種食料品小売業	89	60	29	22	14	10	12	3	6
572 酒小売業	61	26	35	35	13	9	4	-	-
573 食肉小売業	20	6	14	12	3	3	2	-	-
574 鮮魚小売業	24	8	16	16	3	4	1	-	-
575 野菜・果実小売業	97	37	60	44	25	24	3	1	-
576 菓子・パン小売業	155	83	72	62	40	32	14	5	2
577 米穀類小売業	34	8	26	22	9	3	-	-	-
579 その他の飲食料品小売業	451	192	259	211	44	51	112	14	11
581 自動車小売業	190	143	47	60	28	43	39	13	6
582 自転車小売業	38	4	34	34	4	-	-	-	-
591 家具・建具・畳小売業	67	28	39	37	18	8	3	-	1
592 機械器具小売業	128	92	36	47	42	22	13	1	1
599 その他のじゅう器小売業	42	14	28	30	4	6	1	1	-
601 医薬品・化粧品小売業	213	148	65	68	55	56	26	6	2
602 農耕用品小売業	27	22	5	7	10	8	2	-	-
603 燃料小売業	156	123	33	24	37	78	16	1	-
604 書籍・文房具小売業	96	63	33	30	11	9	17	7	14
605 スポーツ用品・がん具・娯楽用品・楽器小売業	68	43	25	32	13	16	3	2	2
606 写真機・写真材料小売業	12	9	3	5	4	2	1	-	-
607 時計・眼鏡・光学機械小売業	48	30	18	20	14	14	-	-	-
609 他に分類されない小売業	306	141	165	152	83	40	22	3	2

資料 商業統計調査

(各年6月1日 現在)

50～ 99人	100人 以上	従業者数					年間商品 販売額	その他の 収入額	売場面積 (小売業のみ)
		計	個人・家族従業者		常用雇用者				
			うち男	うち男	うち男	うち男			
49	13	27,668	2,222	1,143	25,446	12,717	79,063,206	2,555,049	380,214
51	13	27,407	1,796	1,090	25,611	12,945	91,501,615	2,648,841	388,931
46	14	25,412	1,672	951	23,740	11,748	81,329,437	1,953,765	389,152
11	1	6,645	132	88	6,513	4,515	49,398,319	661,031	-
-	-	9	-	-	9	5	X	-	-
-	-	14	1	1	13	7	83,641	-	-
-	-	174	7	5	167	89	425,971	3,700	-
4	1	1,207	31	22	1,176	806	18,158,440	21,244	-
3	-	978	15	10	963	564	4,866,690	3,804	-
-	-	537	15	12	522	397	2,606,537	34,603	-
1	-	297	1	1	296	222	1,305,360	38,300	-
-	-	344	2	2	342	260	3,244,220	33,335	-
-	-	143	13	10	130	99	564,891	-	-
1	-	504	3	2	501	372	2,324,804	155,704	-
-	-	504	1	1	503	432	3,294,996	239,633	-
-	-	413	5	4	408	321	2,708,370	89,614	-
-	-	248	3	2	245	175	1,416,044	9,602	-
1	-	268	3	2	265	161	768,939	20,040	-
-	-	335	15	2	320	196	3,789,985	2,082	-
1	-	670	17	12	653	409	X	9,370	-
35	13	18,767	1,540	863	17,227	7,233	31,931,118	1,292,734	389,152
-	3	761	-	-	761	219	2,506,496	54,966	56,843
-	-	21	-	-	21	4	16,906	-	878
-	-	172	29	17	143	53	233,194	2,850	3,296
-	-	223	28	24	195	95	332,853	691	11,174
-	-	511	66	32	445	76	789,389	142	19,684
-	-	89	22	8	67	17	129,691	620	3,862
-	-	197	40	13	157	34	194,945	4,561	4,622
16	6	2,695	51	24	2,644	686	4,622,067	8,280	60,754
-	-	221	55	34	166	86	429,338	2,239	8,607
-	-	77	22	14	55	20	61,864	44	722
-	-	81	23	15	58	30	122,266	300	1,389
-	-	381	91	54	290	126	375,364	635	7,373
-	-	817	101	55	716	137	473,123	17,600	8,381
-	-	81	39	24	42	20	91,645	664	855
7	1	3,611	307	120	3,304	1,085	4,381,300	30,548	36,263
-	1	1,621	55	47	1,566	1,272	4,499,709	802,980	13,130
-	-	59	42	36	17	8	33,424	2,190	1,534
-	-	228	49	40	179	103	353,055	338	8,219
2	-	688	44	37	644	389	2,077,990	74,213	21,295
-	-	145	37	20	108	38	162,032	342	5,330
-	-	1,218	67	26	1,151	292	2,145,481	9,781	17,135
-	-	121	9	4	112	80	244,959	4,618	2,767
-	-	940	51	35	889	690	3,741,615	82,596	1,379
7	1	1,654	39	24	1,615	857	1,023,833	118,534	13,078
-	-	374	26	19	348	194	698,578	37,978	19,598
-	-	53	2	2	51	23	81,000	1,351	970
-	-	171	28	21	143	72	190,804	1,817	3,634
3	1	1,557	217	118	1,340	527	1,918,197	31,856	56,380

6 商 業

23-2 地区別総括表（卸売・小売業）

（単位 万円、㎡）

地 区	数	事 業 所 数								
		法人・個人別			1～ 2人	3～ 4人	5～ 9人	10～ 19人	20～ 29人	30～ 49人
		計	法人	個人						
総	数	3,393	2,094	1,299	1,299	719	715	438	89	73
中	央	993	642	351	386	274	193	99	24	8
渡	利	121	60	61	63	17	23	13	2	2
杉	妻	168	129	39	34	22	49	33	11	12
蓬	萊	51	24	27	25	9	8	7	-	-
清	水	260	150	110	122	45	49	29	5	4
東	部	82	39	43	39	16	11	13	2	1
北	信	563	422	141	150	105	153	99	21	20
信	陵	112	57	55	44	19	24	18	2	2
吉	井 田	168	109	59	56	37	40	23	4	5
	西	79	41	38	33	13	17	8	5	2
土	湯	21	5	16	14	3	3	-	1	-
立	子 山	9	1	8	6	3	-	-	-	-
飯	坂	242	114	128	125	48	35	21	2	7
	飯 坂	95	34	61	52	24	7	6	2	3
	平 野	88	55	33	36	14	22	10	-	3
	中 野	10	6	4	5	2	1	2	-	-
	湯 野	41	16	25	27	6	5	2	-	1
	東 湯 野	2	1	1	-	1	-	1	-	-
	茂 庭	6	2	4	5	1	-	-	-	-
信	夫	179	115	64	65	37	40	29	3	2
	大 森	101	61	40	39	19	19	18	2	1
	鳥 川	73	52	21	21	18	21	11	1	1
	平 田	5	2	3	5	-	-	-	-	-
松	川	114	48	66	59	23	17	10	2	2
	松 川	72	29	43	37	14	12	6	1	2
	金 谷 川	21	13	8	10	5	3	1	1	-
	水 原	7	1	6	5	1	-	1	-	-
	下 川 崎	14	5	9	7	3	2	2	-	-
吾	妻	231	138	93	78	48	53	36	5	6
	野 田	162	115	47	41	31	41	34	5	5
	庭 坂	25	10	15	9	10	4	2	-	-
	庭 塚	29	6	23	20	2	7	-	-	-
	水 保	15	7	8	8	5	1	-	-	1

資料 商業統計調査

(平成19年6月1日現在)

50～ 99人	100人 以上	従業者数			年間商品 販売額	その他の 収入額	小売業のみ	
		計	個人・ 家族従業者	常用雇用者			事業所数	売場面積
46	14	25,412	1,672	23,740	81,329,437	1,953,765	2,666	389,152
5	4	6,070	443	5,627	13,527,377	330,471	828	100,999
1	-	675	78	597	1,805,868	26,452	96	4,891
6	1	2,110	51	2,059	7,260,933	487,081	137	45,481
2	-	358	36	322	540,454	11,297	45	3,701
6	-	1,735	136	1,599	3,551,202	90,122	205	28,525
-	-	454	56	398	1,009,083	32,961	60	3,679
12	3	5,564	179	5,385	20,284,719	405,616	348	92,680
3	-	846	60	786	1,460,484	3,574	100	15,276
2	1	1,326	67	1,259	4,151,388	145,353	121	19,145
1	-	573	48	525	1,503,389	49,208	70	7,491
-	-	72	22	50	61,189	9,333	20	1,175
-	-	22	15	7	22,305	3	7	255
3	1	1,641	182	1,459	14,318,403	24,601	203	15,863
1	-	509	87	422	464,355	3,164	90	6,886
2	1	900	42	858	13,461,925	15,715	64	5,894
-	-	47	7	40	61,438	184	6	192
-	-	161	38	123	306,509	5,502	35	2,481
-	-	15	3	12	X	-	2	X
-	-	9	5	4	X	36	6	X
1	2	1,345	78	1,267	4,031,018	56,442	135	13,784
1	2	868	53	815	1,881,300	10,097	81	10,107
-	-	470	22	448	2,130,026	46,264	49	3,330
-	-	7	3	4	19,692	81	5	347
-	1	707	92	615	1,070,294	28,471	106	5,469
-	-	365	62	303	648,167	21,914	66	3,554
-	1	265	10	255	292,537	5,097	21	1,180
-	-	23	8	15	31,554	-	7	378
-	-	54	12	42	98,036	1,460	12	357
4	1	1,914	129	1,785	6,731,331	252,780	185	30,738
4	1	1,644	58	1,586	6,355,706	245,015	121	25,921
-	-	101	23	78	104,104	44	25	1,925
-	-	88	35	53	220,978	1,217	24	2,463
-	-	81	13	68	50,543	6,504	15	429

6 商 業

23-3 町別総括表（卸売・小売業）－中央地区の内訳

（単位 万円、㎡）

地 区	事 業 所 数									
	法人・個人別			1～ 2人	3～ 4人	5～ 9人	10～ 19人	20～ 29人	30～ 49人	
	計	法人	個人							
中 央 計	993	642	351	386	274	193	99	24	8	
柳 町 ・ 御 倉 町	9	3	6	5	2	-	2	-	-	
荒 町	13	5	8	7	4	1	1	-	-	
清 明 町	9	5	4	5	1	2	1	-	-	
五 月 町	26	15	11	11	9	4	-	1	-	
早 稲 町	21	10	11	12	4	3	2	-	-	
中 町	22	19	3	5	6	7	3	1	-	
杉 妻 町 ・ 舟 場 町	9	5	4	5	1	-	2	1	-	
栄 町	138	122	16	21	49	46	16	2	3	
置 賜 町	42	28	14	19	17	4	2	-	-	
本 町	20	19	1	2	9	5	4	-	-	
大 町	58	39	19	28	21	7	1	1	-	
上 町	16	9	7	9	2	3	2	-	-	
北 町	13	9	4	5	2	2	2	1	1	
豊 田 町	21	13	8	10	7	3	1	-	-	
仲 間 町	23	16	7	7	7	5	2	1	1	
宮 町	10	6	4	5	2	1	1	-	1	
新 町	34	18	16	18	9	4	2	-	-	
万 世 町	25	16	9	8	9	8	-	-	-	
陣 場 町	23	16	7	7	9	4	3	-	-	
曾根田町・森合町・天神町	51	26	25	26	13	9	3	-	-	
宮下町・新浜町・松木町	44	29	15	24	13	5	2	-	-	
浜 田 町	25	15	10	12	6	3	-	2	-	
五老内町・北五老内町・旭町	36	24	12	10	13	5	8	-	-	
花 園 町 ・ 山 下 町	12	5	7	4	5	1	1	-	1	
霞 町 ・ 御 山 町 ・ 信 夫 山	12	5	7	5	4	2	-	1	-	
春 日 町 ・ 松 浪 町	24	14	10	10	5	2	6	1	-	
入江町・八島町・堀河町	40	29	11	15	8	13	4	-	-	
上浜町・腰浜町・東浜町・桜木町	27	13	14	13	6	5	2	1	-	
五 十 辺 ・ 松 山 町	40	29	11	14	3	13	8	1	-	
矢 劍 町 ・ 須 川 町	12	4	8	6	4	1	-	1	-	
太 田 町	30	14	16	14	7	6	1	-	-	
三 河 南 町 ・ 三 河 北 町	15	10	5	7	2	1	3	2	-	
南 町	10	6	4	4	-	3	3	-	-	
野 田 町	83	46	37	33	15	15	11	7	1	

資料 商業統計調査

(平成19年6月1日 現在)

50～ 99人	100人 以上	従業者数			年間商品 販売額	その他の 収入額	小売業のみ	
		計	個人・ 家庭従業者	常用雇用者			事業所数	売場面積
5	4	6,070	443	5,627	13,527,377	330,471	828	100,999
-	-	45	8	37	155,023	44	4	271
-	-	53	14	39	84,874	24,318	11	370
-	-	31	4	27	36,722	-	6	258
1	-	182	14	168	192,933	18,131	20	574
-	-	72	14	58	81,477	1,745	18	724
-	-	138	3	135	306,381	2,740	14	1,227
-	-	57	6	51	209,719	5,362	7	324
-	1	1,062	18	1,044	2,396,281	11,052	136	39,808
-	-	141	15	126	236,818	12,056	38	2,487
-	-	118	1	117	566,232	20,903	13	2,300
-	-	197	22	175	355,175	8,823	54	3,035
-	-	64	8	56	217,546	-	15	807
-	-	128	4	124	333,044	23,085	10	226
-	-	79	12	67	84,173	2,067	17	987
-	-	155	10	145	148,719	532	20	730
-	-	65	4	61	35,736	6,496	9	450
1	-	174	20	154	362,699	453	25	2,257
-	-	88	8	80	119,510	773	24	1,095
-	-	107	6	101	151,744	4,034	18	737
-	-	187	32	155	419,237	5,723	41	1,701
-	-	147	19	128	189,352	1,605	34	1,112
1	1	325	13	312	303,672	170	23	4,355
-	-	192	18	174	349,563	6,668	26	1,274
-	-	87	10	77	128,659	376	12	1,020
-	-	51	8	43	906,994	249	10	382
-	-	144	14	130	475,269	21,853	17	853
-	-	188	14	174	452,119	8,692	29	1,768
-	-	120	20	100	296,824	1,929	23	1,709
1	-	352	12	340	1,136,338	15,024	29	3,351
-	-	49	10	39	253,115	30	10	350
1	1	449	21	428	670,158	1,881	27	9,014
-	-	117	6	111	188,860	2,806	11	861
-	-	56	5	51	112,794	40	9	960
-	1	650	50	600	1,569,617	120,811	68	13,622

23-4 地区、産業分類別事業所数（卸売・小売業）

地 区	合 計	卸 売 業 事 業 所 数				
		計	49 各種商品 卸売業	50 繊維・衣服 等卸売業	51 飲食料品 卸売業	52 建築材料、 鉱物・金属 材 料 等 卸 売 業
総 数	3,393	727	1	37	169	179
中 央	993	165	-	11	30	30
渡 利	121	25	-	-	7	6
杉 妻	168	31	-	1	1	8
蓬 萊	51	6	-	1	1	2
清 水	260	55	-	2	9	15
東 部	82	22	-	-	9	6
北 信	563	215	1	14	66	47
信 陵	112	12	-	-	4	2
吉 井 田	168	47	-	1	3	19
西	79	9	-	-	4	2
土 湯	21	1	-	-	1	-
立 子 山	9	2	-	-	-	1
飯 坂	242	39	-	1	20	11
飯 坂	95	5	-	-	5	-
平 野	88	24	-	1	10	8
中 野	10	4	-	-	2	1
湯 野	41	6	-	-	3	2
東 湯 野	2	-	-	-	-	-
茂 庭	6	-	-	-	-	-
信 夫	179	44	-	2	5	13
大 森	101	20	-	1	3	6
鳥 川	73	24	-	1	2	7
平 田	5	-	-	-	-	-
松 川	114	8	-	2	1	-
松 川	72	6	-	1	1	-
金 谷 川	21	-	-	-	-	-
水 原	7	-	-	-	-	-
下 川 崎	14	2	-	1	-	-
吾 妻	231	46	-	2	8	17
野 田	162	41	-	2	5	15
庭 坂	25	-	-	-	-	-
庭 塚	29	5	-	-	3	2
水 保	15	-	-	-	-	-

資料 商業統計調査

(平成19年6月1日 現在)

		小 売 業 事 業 所 数						
53 機械器具 卸売業	54 その他の 卸売業	計	55 各種商品 小売業	56 織物・衣 服・身の 回り品 小売業	57 飲食料品 小売業	58 自動車・ 自転車 小売業	59 家具・ じゅう器・ 機械器具 小売業	60 その他の 小売業
186	155	2,666	6	338	931	228	237	926
45	49	828	2	161	260	30	73	302
9	3	96	-	9	30	5	10	42
13	8	137	-	11	38	34	12	42
1	1	45	-	7	20	1	2	15
12	17	205	-	19	87	9	22	68
3	4	60	-	3	27	7	8	15
43	44	348	1	47	97	51	36	116
4	2	100	1	9	39	4	13	34
17	7	121	-	10	34	13	14	50
3	-	70	1	7	31	3	7	21
-	-	20	-	1	8	-	-	11
1	-	7	-	-	5	-	-	2
2	5	203	-	21	96	12	15	59
-	-	90	-	10	46	1	7	26
2	3	64	-	7	29	7	4	17
-	1	6	-	-	4	2	-	-
-	1	35	-	3	14	2	4	12
-	-	2	-	-	1	-	-	1
-	-	6	-	1	2	-	-	3
18	6	135	1	4	52	25	9	44
7	3	81	1	4	38	5	6	27
11	3	49	-	-	12	20	3	14
-	-	5	-	-	2	-	-	3
3	2	106	-	11	44	6	8	37
2	2	66	-	9	24	2	6	25
-	-	21	-	2	8	3	-	8
-	-	7	-	-	4	-	1	2
1	-	12	-	-	8	1	1	2
12	7	185	-	18	63	28	8	68
12	7	121	-	9	36	19	7	50
-	-	25	-	6	9	1	1	8
-	-	24	-	2	13	4	-	5
-	-	15	-	1	5	4	-	5

23-5 町, 産業分類別事業所数 (卸売・小売業) - 中央地区の内訳

地 区	合 計	卸 売 業 事 業 所 数				
		計	49 各種商品 卸売業	50 繊維・衣服 等卸売業	51 飲食料品 卸売業	52 建築材料, 鉱物・金属 材 料 等 卸 売 業
中 央 計	993	165	-	11	30	30
柳 町 ・ 御 倉 町	9	5	-	1	-	1
荒 町	13	2	-	1	1	-
清 明 町	9	3	-	-	-	1
五 月 町	26	6	-	-	1	1
早 稲 町	21	3	-	2	1	-
中 町	22	8	-	-	1	2
杉 妻 町 ・ 舟 場 町	9	2	-	-	-	-
栄 町	138	2	-	-	-	-
置 賜 町	42	4	-	-	1	-
本 町	20	7	-	1	1	-
大 町	58	4	-	1	1	-
上 町	16	1	-	-	-	-
北 町	13	3	-	-	1	-
豊 田 町	21	4	-	1	2	-
仲 間 町	23	3	-	-	2	-
宮 町	10	1	-	-	-	-
新 町	34	9	-	-	3	-
万 世 町	25	1	-	-	1	-
陣 場 町	23	5	-	-	-	3
曾根田町・森合町・天神町	51	10	-	-	2	3
宮下町・新浜町・松木町	44	10	-	1	2	2
浜 田 町	25	2	-	-	-	-
五老内町・北五老内町・旭町	36	10	-	2	1	4
花 園 町 ・ 山 下 町	12	-	-	-	-	-
霞 町 ・ 御 山 町 ・ 信 夫 山	12	2	-	-	-	-
春 日 町 ・ 松 浪 町	24	7	-	-	1	3
入江町・八島町・堀河町	40	11	-	-	2	3
上浜町・腰浜町・東浜町・桜木町	27	4	-	-	-	-
五 十 辺 ・ 松 山 町	40	11	-	1	1	1
矢 劍 町 ・ 須 川 町	12	2	-	-	-	-
太 田 町	30	3	-	-	-	1
三 河 南 町 ・ 三 河 北 町	15	4	-	-	1	2
南 町	10	1	-	-	-	1
野 田 町	83	15	-	-	4	2

資料 商業統計調査

(平成19年6月1日 現在)

		小 売 業 事 業 所 数						
53 機械器具 卸売業	54 その他の 卸売業	計	55 各種商品 小売業	56 織物・衣 服・身の 回り品 小売業	57 飲食料品 小売業	58 自動車・ 自転車 小売業	59 家具・ じゅう器・ 機械器具 小売業	60 その他の 小売業
45	49	828	2	161	260	30	73	302
-	3	4	-	-	2	-	1	1
-	-	11	-	-	3	1	3	4
1	1	6	-	1	3	-	-	2
2	2	20	-	-	8	1	6	5
-	-	18	-	2	5	-	2	9
2	3	14	-	1	5	-	-	8
-	2	7	-	1	4	-	-	2
1	1	136	1	53	48	-	2	32
1	2	38	-	12	6	-	4	16
4	1	13	-	6	2	-	3	2
2	-	54	-	24	8	-	3	19
-	1	15	-	5	5	-	-	5
-	2	10	-	-	3	2	2	3
-	1	17	-	2	5	1	2	7
-	1	20	-	3	8	1	1	7
1	-	9	-	2	-	-	2	5
2	4	25	-	8	5	1	2	9
-	-	24	-	6	6	1	2	9
-	2	18	-	2	6	-	4	6
2	3	41	-	4	14	1	6	16
2	3	34	-	4	13	1	3	13
-	2	23	-	3	7	2	2	9
2	1	26	-	1	9	1	4	11
-	-	12	-	2	6	-	1	3
-	2	10	-	1	5	-	1	3
3	-	17	-	-	6	5	3	3
4	2	29	-	3	8	3	1	14
4	-	23	-	4	9	1	4	5
5	3	29	-	3	8	3	2	13
1	1	10	-	-	8	-	-	2
-	2	27	1	2	8	1	-	15
1	-	11	-	1	4	-	2	4
-	-	9	-	-	2	2	1	4
5	4	68	-	5	21	2	4	36

6 商 業

23-6 地区、産業分類別事業所数、従業者数、年間商品販売額、その他の収入額 (卸売・小売業)

(単位 万円)

(平成19年6月1日 現在)

地 区	卸 売 業				小 売 業			
	事業所数	従業者数	年間商品販売額	その他の収入額	事業所数	従業者数	年間商品販売額	その他の収入額
総 数	727	6,645	49,398,319	661,031	2,666	18,767	31,931,118	1,292,734
中 央	165	1,212	5,886,926	166,468	828	4,858	7,640,451	164,003
渡 利	25	164	1,162,123	1,068	96	511	643,745	25,384
杉 妻	31	383	3,551,048	83,602	137	1,727	3,709,885	403,479
蓬 萊	6	28	68,142	-	45	330	472,312	11,297
清 水	55	440	1,252,384	12,666	205	1,295	2,298,818	77,456
東 部	22	147	570,076	8,166	60	307	439,007	24,795
北 信	215	2,244	13,728,376	88,034	348	3,320	6,556,343	317,582
信 陵	12	76	323,162	-	100	770	1,137,322	3,574
吉 井 田	47	414	2,423,442	109,406	121	912	1,727,946	35,947
西	9	206	1,026,456	43,182	70	367	476,933	6,026
土 湯	1	2	X	-	20	70	X	9,333
立 子 山	2	4	X	-	7	18	X	3
飯 坂	39	573	12,946,400	200	203	1,068	1,372,003	24,401
飯 坂	5	25	37,479	-	90	484	426,876	3,164
平 野	24	493	12,733,150	-	64	407	728,775	15,715
中 野	4	11	19,009	-	6	36	42,429	184
湯 野	6	44	156,762	200	35	117	149,747	5,302
東 湯 野	-	-	-	-	2	15	X	-
茂 庭	-	-	-	-	6	9	X	36
信 夫	44	272	2,127,950	6,605	135	1,073	1,903,068	49,837
大 森	20	104	836,546	995	81	764	1,044,754	9,102
鳥 川	24	168	1,291,404	5,610	49	302	838,622	40,654
平 田	-	-	-	-	5	7	19,692	81
松 川	8	39	297,053	1,276	106	668	773,241	27,195
松 川	6	26	X	1,276	66	339	X	20,638
金 谷 川	-	-	-	-	21	265	292,537	5,097
水 原	-	-	-	-	7	23	31,554	-
下 川 崎	2	13	X	-	12	41	X	1,460
吾 妻	46	441	4,020,636	140,358	185	1,473	2,710,695	112,422
野 田	41	420	3,867,924	140,276	121	1,224	2,487,782	104,739
庭 坂	-	-	-	-	25	101	104,104	44
庭 塚	5	21	152,712	82	24	67	68,266	1,135
水 保	-	-	-	-	15	81	50,543	6,504

資料 商業統計調査

23-7 町，産業分類別事業所数，従業者数，年間商品販売額，その他の収入額（卸売・小売業）－中央地区の内訳
(単位 万円) (平成19年6月1日 現在)

地 区	卸 売 業				小 売 業			
	事業所数	従業者数	年間商品販売額	その他の収入額	事業所数	従業者数	年間商品販売額	その他の収入額
中 央 計	165	1,212	5,886,926	166,468	828	4,858	7,640,451	164,003
柳 町 ・ 御 倉 町	5	37	152,558	-	4	8	2,465	44
荒 町	2	6	X	X	11	47	X	X
清 明 町	3	7	7,924	-	6	24	28,798	-
五 月 町	6	129	148,415	17,999	20	53	44,518	132
早 稲 町	3	11	14,586	1,600	18	61	66,891	145
中 町	8	55	199,127	1,264	14	83	107,254	1,476
杉 妻 町 ・ 舟 場 町	2	34	X	X	7	23	X	X
栄 町	2	40	X	-	136	1,022	X	X
置 賜 町	4	10	59,940	60	38	131	176,878	11,996
本 町	7	35	517,446	18,207	13	83	48,786	2,696
大 町	4	16	122,131	8,521	54	181	233,044	302
上 町	1	12	X	-	15	52	X	-
北 町	3	6	82,406	-	10	122	250,638	23,085
豊 田 町	4	27	33,650	-	17	52	50,523	2,067
仲 間 町	3	45	63,049	258	20	110	85,670	274
宮 町	1	4	X	-	9	61	X	6,496
新 町	9	70	268,924	253	25	104	93,775	200
万 世 町	1	6	X	-	24	82	X	773
陣 場 町	5	34	59,039	-	18	73	92,705	4,034
曾根田町・森合町・天神町	10	49	X	3,940	41	138	X	1,783
宮下町・新浜町・松木町	10	28	47,881	250	34	119	141,471	1,355
浜 田 町	2	5	X	-	23	320	X	170
五老内町・北五老内町・旭町	10	67	140,946	194	26	125	208,617	6,474
花 園 町 ・ 山 下 町	-	-	-	-	12	87	128,659	376
霞 町 ・ 御 山 町 ・ 信 夫 山	2	27	X	-	10	24	X	249
春 日 町 ・ 松 浪 町	7	54	383,959	250	17	90	91,310	21,603
入江町・八島町・堀河町	11	51	139,819	1,700	29	137	312,300	6,992
上浜町・腰浜町・東浜町・桜木町	4	24	80,566	866	23	96	216,258	1,063
五 十 辺 ・ 松 山 町	11	117	799,778	1,981	29	235	336,560	13,043
矢 劍 町 ・ 須 川 町	2	22	X	-	10	27	X	30
太 田 町	3	8	5,400	550	27	441	664,758	1,331
三 河 南 町 ・ 三 河 北 町	4	37	99,940	6	11	80	88,920	2,800
南 町	1	7	X	-	9	49	X	40
野 田 町	15	132	752,783	104,247	68	518	816,834	16,564

資料 商業統計調査

