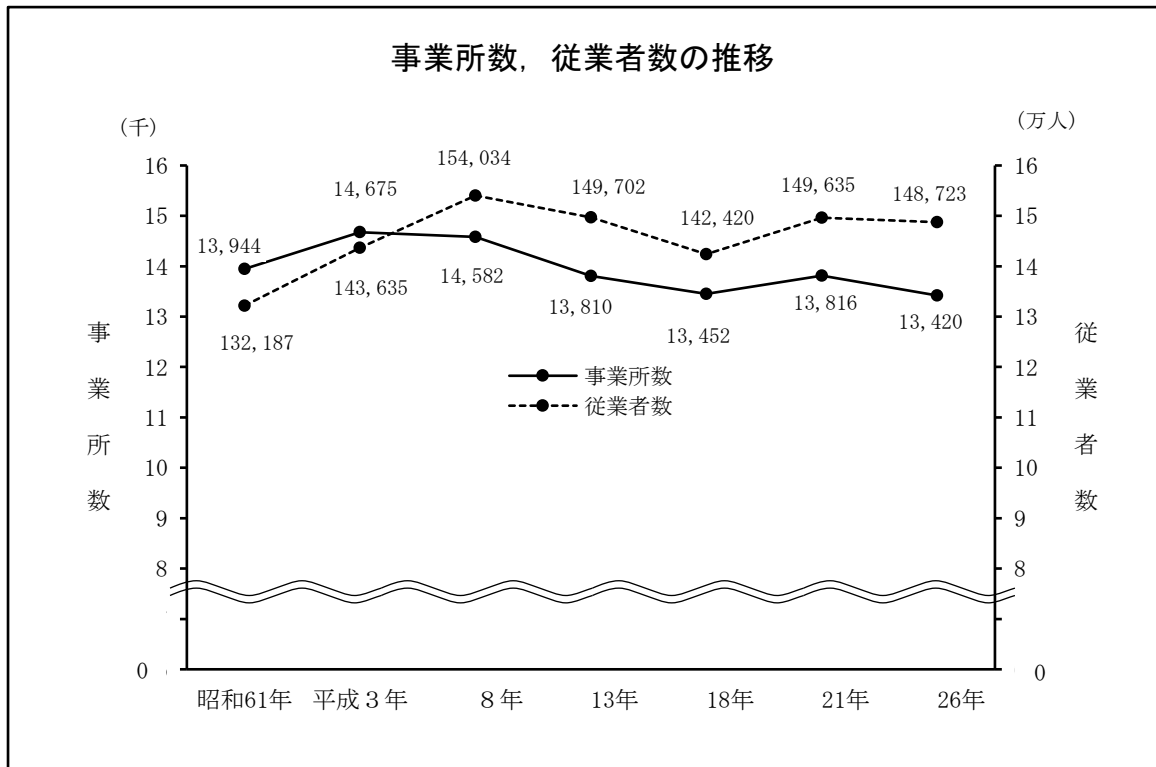
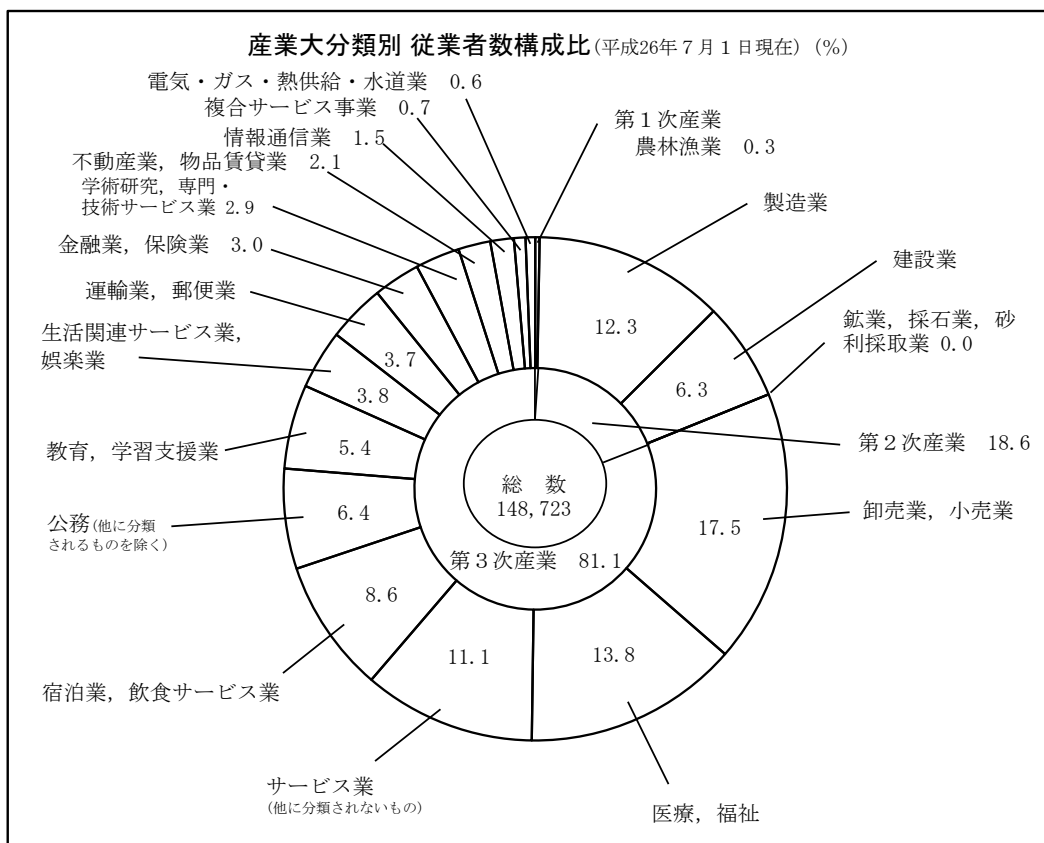
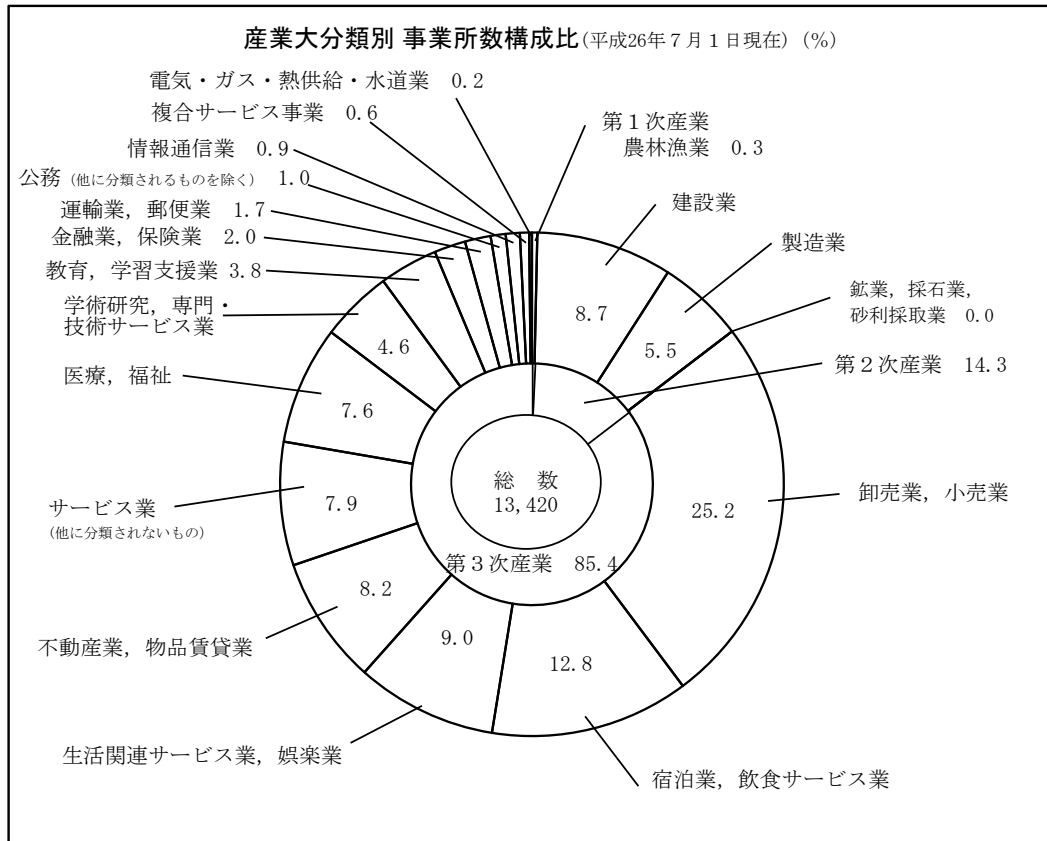


3 事業所





3 事業所

12 産業（大分類），経営組織（2区分），従業者規模（6区分）別全事業所数及び男女別従業者数

産業大分類	総 数								
	事業所数	従 業 者 数							
		総 数			うち個人業主			うち無給の 家族従業者	
		※	男	女	※	男	女		※
平成 21 年	13,816	149,635	82,784	66,815	5,259	3,616	1,643	1,389	
24 年	
26 年	13,420	148,723	81,388	67,324	4,598	3,123	1,475	1,014	
A~B 農 林 漁 業	46	413	284	129	-	-	-	-	
C~S 非農林漁業	13,374	148,310	81,104	67,195	4,598	3,123	1,475	1,014	
C 鉱業，採石業，砂利採取業	-	-	-	-	-	-	-	-	
D 建設業	1,172	9,438	7,827	1,611	260	258	2	66	
E 製造業	743	18,217	12,290	5,927	166	156	10	52	
F 電気・ガス・熱供給・水道業	24	921	819	102	-	-	-	-	
G 情報通信業	121	2,245	1,612	633	5	4	1	-	
H 運輸業，郵便業	222	5,503	4,713	790	37	33	4	4	
I 卸売業，小売業	3,377	26,069	13,180	12,878	975	694	281	269	
J 金融業，保険業	270	4,474	2,327	2,147	11	11	-	-	
K 不動産業，物品賃貸業	1,102	3,066	1,758	1,308	628	464	164	177	
L 学術研究，専門・技術サービス業	621	4,254	2,895	1,359	216	194	22	23	
M 宿泊業，飲食サービス業	1,713	12,747	4,747	8,000	898	505	393	232	
N 生活関連サービス業，娯楽業	1,213	5,647	2,259	3,388	737	315	422	100	
O 教育，学習支援業	504	8,051	3,919	4,132	163	46	117	17	
P 医療，福祉	1,021	20,555	5,488	15,067	395	343	52	51	
Q 複合サービス事業	79	1,102	707	395	6	4	2	1	
R サービス業(他に分類されないもの)	1,063	16,457	9,141	7,316	101	96	5	22	
S 公務(他に分類されるものを除く)	129	9,564	7,422	2,142	-	-	-	-	

産業大分類	民 営									
	事業所数	総 数			1 ~ 4 人			5 ~ 9 人		
		従 業 者 数		事業所数	従 業 者 数		事業所数	従 業 者 数		
		※	うち男		※	うち男		※	うち男	
平成 21 年	13,485	136,595	73,636	7,872	16,873	8,652	2,731	17,841	9,317	
24 年	12,544	130,330	69,712	7,346	15,690	8,087	2,507	16,407	8,363	
26 年	13,063	134,096	71,420	7,514	16,026	8,233	2,643	17,393	8,945	
A~B 農 林 漁 業	42	374	251	13	28	17	13	82	49	
C~S 非農林漁業	13,021	133,722	71,169	7,501	15,998	8,216	2,630	17,311	8,896	
C 鉱業，採石業，砂利採取業	-	-	-	-	-	-	-	-	-	
D 建設業	1,172	9,438	7,827	604	1,402	1,083	293	1,951	1,557	
E 製造業	743	18,217	12,290	318	736	475	149	998	667	
F 電気・ガス・熱供給・水道業	18	742	658	4	6	5	4	28	25	
G 情報通信業	121	2,245	1,612	52	97	71	28	180	118	
H 運輸業，郵便業	222	5,503	4,713	63	129	96	31	203	169	
I 卸売業，小売業	3,377	26,069	13,180	1,926	4,430	2,271	734	4,756	2,459	
J 金融業，保険業	270	4,474	2,327	101	230	125	58	406	234	
K 不動産業，物品賃貸業	1,100	3,065	1,758	969	1,689	929	78	497	307	
L 学術研究，専門・技術サービス業	605	3,749	2,499	377	804	504	133	878	540	
M 宿泊業，飲食サービス業	1,708	12,664	4,712	960	2,152	780	399	2,672	955	
N 生活関連サービス業，娯楽業	1,203	5,616	2,238	918	1,739	581	165	1,071	378	
O 教育，学習支援業	360	4,686	2,303	225	408	124	49	313	127	
P 医療，福祉	996	19,851	5,318	329	773	319	312	2,058	541	
Q 複合サービス事業	79	1,102	707	35	106	60	19	123	53	
R サービス業(他に分類されないもの)	1,047	16,301	9,027	620	1,297	793	178	1,177	766	
S 公務(他に分類されるものを除く)	-	-	-	-	-	-	-	-	-	

資料 経済センサス基礎調査、経済センサス活動調査

(注) ・平成24年は国及び地方公共団体を除くすべての事業所・企業を対象とした調査であったため、総数等については空欄とした。
・※には男女の「不詳」を含む

13 産業3部門別事業所数及び従業者数の推移

年	総 数				第 一 次 産 業			
	事 業 所 数		従 業 者 数		事 業 所 数		従 業 者 数	
	構成比(%)		構成比(%)		構成比(%)		構成比(%)	
平成 21 年	13,816	100.0	149,635	100.0	44	0.3	552	0.4
24 年
26 年	13,420	100.0	148,723	100.0	46	0.3	413	0.3

資料 経済センサス基礎調査、経済センサス活動調査

(注) ・平成24年は国及び地方公共団体を除くすべての事業所・企業を対象とした調査であったため、総数等については空欄とした。

(平成21年は7月1日現在、平成24年は2月1日現在、平成26年は7月1日現在)

		うち雇用者								
		総数			うち常用雇用者			うち正社員・正職員		
男	女	※	男	女	※	男	女	※	男	女
324	1,065	133,547	72,068	61,443	124,921	68,985	55,900	84,465	56,383	28,082
...
202	812	134,237	71,678	62,548	128,209	69,583	58,615	84,194	55,258	28,925
-	-	350	235	115	315	212	103	216	167	49
202	812	133,887	71,443	62,433	127,894	69,371	58,512	83,978	55,091	28,876
-	-	-	-	-	-	-	-	-	-	-
16	50	7,711	6,484	1,227	7,318	6,146	1,172	6,300	5,514	786
9	43	17,035	11,424	5,611	16,718	11,274	5,444	13,467	9,974	3,493
-	-	898	796	102	894	795	99	811	743	68
-	-	2,094	1,476	618	2,046	1,456	590	1,731	1,329	402
-	4	5,297	4,555	742	5,184	4,484	700	4,030	3,702	328
66	203	22,580	10,861	11,708	21,654	10,519	11,124	11,408	7,783	3,614
-	-	4,255	2,140	2,115	4,193	2,118	2,075	3,067	1,852	1,215
27	150	1,610	834	776	1,507	789	718	1,027	608	419
2	21	3,504	2,310	1,194	3,365	2,226	1,139	2,652	1,889	763
48	184	11,049	3,843	7,206	9,867	3,478	6,389	2,839	1,612	1,227
16	84	4,530	1,761	2,769	3,990	1,634	2,356	2,072	983	1,089
4	13	7,743	3,778	3,965	7,376	3,661	3,715	5,312	2,885	2,427
9	42	19,599	4,839	14,760	18,974	4,760	14,214	13,070	3,608	9,462
-	1	1,072	683	389	1,070	682	388	728	490	238
5	17	15,346	8,237	7,109	14,696	8,010	6,686	7,338	5,215	2,123
-	-	9,564	7,422	2,142	9,042	7,339	1,703	8,126	6,904	1,222

										国、地方公共団体等		
10～19人			20～29人			30人以上			出向・派遣従業者のみ	事業所数	従業者数	
事業所数	従業者数		事業所数	従業者数		事業所数	従業者数		事業所数		うち男	
	※	うち男		※	うち男		※	うち男				
1,554	20,975	11,493	496	11,771	6,309	776	69,135	37,865	56	331	13,040	9,148
1,441	19,619	10,645	465	11,054	5,876	723	67,560	36,741	62
1,581	21,393	11,641	502	11,945	6,295	764	67,339	36,306	59	357	14,627	9,968
14	184	115	1	22	16	1	58	54	-	4	39	33
1,567	21,209	11,526	501	11,923	6,279	763	67,281	36,252	59	353	14,588	9,935
-	-	-	-	-	-	-	-	-	-	-	-	-
174	2,342	1,968	48	1,152	980	52	2,591	2,239	1	-	-	-
104	1,408	916	50	1,205	749	117	13,870	9,483	5	-	-	-
1	11	11	2	43	31	5	654	586	2	6	179	161
13	171	119	5	108	35	22	1,689	1,269	1	-	-	-
47	640	537	22	540	478	58	3,991	3,433	1	-	-	-
446	5,998	3,203	112	2,624	1,445	147	8,261	3,802	12	-	-	-
54	748	386	24	585	236	31	2,505	1,346	2	-	-	-
38	510	310	10	233	108	4	136	104	1	2	1	-
67	888	611	10	231	156	17	948	688	1	16	505	396
224	3,137	1,163	71	1,681	664	51	3,022	1,150	3	5	83	35
76	1,028	446	16	379	190	24	1,399	643	4	10	31	21
46	630	253	13	323	140	27	3,012	1,659	-	144	3,365	1,616
157	2,103	505	78	1,882	420	117	13,035	3,533	3	25	704	170
19	258	151	3	62	29	3	553	414	-	-	-	-
101	1,337	947	37	875	618	88	11,615	5,903	23	16	156	114
-	-	-	-	-	-	-	-	-	-	129	9,564	7,422

(平成21年は7月1日現在、平成24年は2月1日現在、平成26年は7月1日現在)

第二次産業				第二次産業			
事業所数		従業者数		事業所数		従業者数	
構成比(%)		構成比(%)		構成比(%)		構成比(%)	
1,970	14.3	29,705	19.9	11,802	85.4	119,378	79.8
...
1,915	14.3	27,655	18.6	11,459	85.4	120,655	81.1

3 事業所

14 産業（中分類），従業者規模（10区分）別民営事業所数及び男女別従業者数

産業中分類		総数					
		事業所数	従業者数			うち常用雇用者	
			※	男	女	※	うち男
A～R	全産業（S公務を除く）	13,063	134,096	71,420	62,665	114,416	59,736
A～B	農林漁業	42	374	251	123	276	179
A	農業	41	372	250	122	274	178
01	農林	34	263	158	105	178	94
02	林業	7	109	92	17	96	84
B	漁業（水産養殖業を除く）	1	2	1	1	2	1
03	水産養殖業	-	-	-	-	-	-
04	水産養殖業	1	2	1	1	2	1
C～R	非農林漁業（S公務を除く）	13,021	133,722	71,169	62,542	114,140	59,557
C	鉱業、採石業、砂利採取業	-	-	-	-	-	-
05	鉱業、採石業、砂利採取業	-	-	-	-	-	-
D	建設業	1,172	9,438	7,827	1,611	7,318	6,146
06	総合工事	534	4,916	4,084	832	3,898	3,282
07	職別工事（設備工事業を除く）	321	1,853	1,492	361	1,279	1,030
08	設備工事	317	2,669	2,251	418	2,141	1,834
E	製造業	743	18,217	12,290	5,927	16,718	11,274
09	食料品製造業	110	2,726	1,274	1,452	2,343	1,073
10	飲料・たばこ・飼料製造業	8	149	121	28	111	89
11	繊維工業	64	981	238	743	885	173
12	木材・木製品製造業（家具を除く）	16	78	57	21	59	46
13	家具・装備品製造業	30	91	72	19	44	35
14	パルプ・紙・紙加工品製造業	23	518	382	136	483	358
15	印刷・同関連業	60	1,351	942	409	1,215	843
16	化学工業	5	282	194	88	278	190
17	石油製品・石炭製品製造業	2	22	20	2	10	8
18	プラスチック製品製造業（別掲を除く）	27	596	417	179	552	383
19	ゴム製品製造業	8	531	397	134	499	377
20	なめし革・同製品・毛皮製造業	1	2	1	1	1	-
21	窯業・土石製品製造業	30	947	795	152	910	766
22	鉄鋼製品製造業	12	860	801	59	834	782
23	非鉄金属製品製造業	2	7	5	2	4	3
24	金属製品製造業	84	886	717	169	731	604
25	はん用機械器具製造業	20	337	289	48	287	254
26	生産用機械器具製造業	48	1,010	808	202	920	744
27	業務用機械器具製造業	18	484	303	181	462	286
28	電子部品・デバイス・電子回路製造業	37	1,054	683	371	1,005	648
29	電気機械器具製造業	35	1,059	764	295	1,008	725
30	情報通信機械器具製造業	20	3,796	2,673	1,123	3,774	2,654
31	輸送用機械器具製造業	13	159	134	25	143	123
32	その他の製造業	70	291	203	88	160	110
F	電気・ガス・熱供給・水道業	18	742	658	84	718	634
33	電気	10	570	513	57	565	508
34	ガス	1	96	84	12	89	77
35	熱供給	-	-	-	-	-	-
36	水道	7	76	61	15	64	49
G	情報通信業	121	2,245	1,612	633	2,046	1,456
37	放送	3	150	135	15	150	135
38	情報サービス	10	401	307	94	366	273
39	インターネット	61	885	590	295	801	521
40	映像・音声・文字情報制作	5	5	5	-	-	-
41	映像・音声・文字情報制作	42	804	575	229	729	527
H	運輸業、郵便業	222	5,503	4,713	790	5,184	4,484
42	鉄道	9	519	476	43	519	476
43	道路旅客運送	47	1,057	935	122	995	889
44	道路貨物運送	126	2,985	2,574	411	2,752	2,407
45	航空運送	-	-	-	-	-	-
46	航空運送	-	-	-	-	-	-
47	倉庫	11	155	92	63	144	84
48	運輸に附帯するサービス	27	292	232	60	280	225
49	郵便業（信書便事業を含む）	2	495	404	91	494	403

資料 経済センサス基礎調査

(注) ・※には男女別の「不詳」を含む。

・「プラスチック製品製造業（別掲を除く）」の別掲とは次のとおり。

家具・装備品、プラスチック製版、写真フィルム（乾板を含む）、手袋、耐火物、と石、模造真珠、歯車、目盛りのついた三角定規、注射筒、義歯、装身具・装飾品・ボタン・同関連品（貴金属・宝石製を除く）、かつら、時計側、楽器、がん具・運動用具、ペン・鉛筆・絵画用品・その他の事務用品、漆器、畳、うちわ・扇子・ちょうちん、ほうき・ブラシ、喫煙用具（貴金属・宝石製を除く）、洋傘・和傘・同部分品、魔法瓶、看板・標識機、パレット、モデル・模型、工業用模型、レコード、眼鏡

(平成26年7月1日現在)

事業所数	1～4人		事業所数	5～9人		事業所数	10～19人	
	従業者数			従業者数			従業者数	
	※	うち男		※	うち男		※	うち男
7,514	16,026	8,233	2,643	17,393	8,945	1,581	21,393	11,641
13	28	17	13	82	49	14	184	115
12	26	16	13	82	49	14	184	115
11	25	15	11	68	38	11	148	89
1	1	1	2	14	11	3	36	26
1	2	1	-	-	-	-	-	-
-	-	-	-	-	-	-	-	-
1	2	1	-	-	-	-	-	-
7,501	15,998	8,216	2,630	17,311	8,896	1,567	21,209	11,526
-	-	-	-	-	-	-	-	-
-	-	-	-	-	-	-	-	-
604	1,402	1,083	293	1,951	1,557	174	2,342	1,968
249	551	415	145	943	753	76	1,022	850
197	464	364	69	458	371	45	609	503
158	387	304	79	550	433	53	711	615
318	736	475	149	998	667	104	1,408	916
32	88	48	20	132	57	25	314	172
2	7	4	4	23	17	1	13	7
37	86	42	10	74	37	7	87	44
10	26	16	4	29	21	2	23	20
24	38	33	4	28	18	2	25	21
5	11	6	7	37	17	2	33	24
28	64	45	9	63	43	6	98	61
1	1	1	-	-	-	-	-	-
1	3	2	-	-	-	1	19	18
7	15	12	6	46	29	5	67	32
2	5	5	1	9	6	2	22	12
1	2	1	-	-	-	-	-	-
10	22	15	2	15	12	12	166	141
8	20	12	2	13	9	-	-	-
1	2	1	1	5	4	-	-	-
40	102	72	24	165	137	7	89	70
10	28	20	3	19	16	4	57	50
16	47	32	15	99	81	6	90	62
5	11	8	3	24	20	5	70	41
10	21	12	5	28	16	6	80	28
10	20	13	8	49	28	7	99	71
2	5	1	4	27	12	1	19	7
3	4	3	4	30	25	2	27	25
53	108	71	13	83	62	1	10	10
4	6	5	4	28	25	1	11	11
3	5	5	1	7	6	-	-	-
-	-	-	-	-	-	-	-	-
-	-	-	-	-	-	-	-	-
1	1	-	3	21	19	1	11	11
52	97	71	28	180	118	13	171	119
-	-	-	-	-	-	1	13	8
-	-	-	4	27	20	2	20	12
29	56	38	12	79	43	5	70	54
5	5	5	-	-	-	-	-	-
18	36	28	12	74	55	5	68	45
63	129	96	31	203	169	47	640	537
-	-	-	3	18	17	1	14	14
24	33	23	4	32	28	5	83	78
29	68	51	15	102	86	29	393	337
-	-	-	-	-	-	-	-	-
-	-	-	-	-	-	-	-	-
2	8	6	4	21	16	3	45	32
7	17	15	5	30	22	9	105	76
1	3	1	-	-	-	-	-	-

3 事業所

(つ づ き)

産 業 中 分 類		20~29人			30~49人		
		事業所数	従業者数		事業所数	従業者数	
			※	うち男		※	うち男
A~R	全 産 業 (S公務を除く)	502	11,945	6,295	355	13,304	7,695
A~B	農 林 漁 業	1	22	16	-	-	-
A	農 業	1	22	16	-	-	-
01	農 業	1	22	16	-	-	-
02	農 林	-	-	-	-	-	-
B	漁 業 (水産養殖業を除く)	-	-	-	-	-	-
03	漁 業 (水産養殖業を除く)	-	-	-	-	-	-
04	水 産 養 殖 業	-	-	-	-	-	-
C~R	非 農 林 漁 業 (S公務を除く)	501	11,923	6,279	355	13,304	7,695
C	鉱 業 , 採 石 業 , 砂 利 採 取 業	-	-	-	-	-	-
05	鉱 業 , 採 石 業 , 砂 利 採 取 業	-	-	-	-	-	-
D	建 設	48	1,152	980	33	1,249	1,098
06	総 合 工 事	29	695	575	22	839	733
07	職 別 工 事 業 (設備工事業を除く)	5	133	108	4	137	124
08	設 備 工 事	14	324	297	7	273	241
E	製 造	50	1,205	749	37	1,338	825
09	食 料 品 製 造	6	145	52	8	283	89
10	飲 料 ・ た ば こ ・ 飼 料 製 造	-	-	-	-	-	-
11	織 維 工 業	2	46	7	2	62	8
12	木 材 ・ 木 製 品 製 造 業 (家 具 を 除 く)	-	-	-	-	-	-
13	家 具 ・ 装 備 品 製 造 業	-	-	-	-	-	-
14	パ ル プ ・ 紙 ・ 紙 加 工 品 製 造	3	65	49	3	102	63
15	印 刷 ・ 同 関 連	5	124	81	4	164	126
16	化 学 工 業	1	21	17	-	-	-
17	石 油 製 品 ・ 石 炭 製 品 製 造	-	-	-	-	-	-
18	プ ラ ス チ ッ ク 製 品 製 造 業 (別 掲 を 除 く)	1	28	6	3	127	91
19	ゴ ム 製 品 製 造 業	-	-	-	-	-	-
20	な め し 革 ・ 同 製 品 ・ 毛 皮 製 造	-	-	-	-	-	-
21	窯 業 ・ 土 石 製 品 製 造	2	45	40	1	31	24
22	鉄 鋼 製 品 製 造	-	-	-	1	35	32
23	非 鉄 金 属 製 品 製 造	-	-	-	-	-	-
24	金 属 製 品 製 造	5	131	107	5	167	126
25	は ん 用 機 械 器 具 製 造	1	25	21	-	-	-
26	生 産 用 機 械 器 具 製 造	7	177	133	1	30	28
27	業 務 用 機 械 器 具 製 造	2	46	15	-	-	-
28	電 子 部 品 ・ デ バ イ ス ・ 電 子 回 路 製 造	6	141	76	2	74	53
29	電 気 機 械 器 具 製 造	2	47	26	4	144	88
30	情 報 通 信 機 械 器 具 製 造	1	21	12	2	74	63
31	輸 送 用 機 械 器 具 製 造	4	98	81	-	-	-
32	そ の 他 の 製 造	2	45	26	1	45	34
F	電 気 ・ ガ ス ・ 熱 供 給 ・ 水 道	2	43	31	1	36	36
33	電 気	-	-	-	1	36	36
34	ガ ス	-	-	-	-	-	-
35	熱 供 給	-	-	-	-	-	-
36	水 道	2	43	31	-	-	-
G	情 報 通 信	5	108	35	8	305	200
37	通 信	-	-	-	1	46	41
38	放 送	-	-	-	-	-	-
39	情 報 サ ー ビ ス	3	66	27	6	215	143
40	イ ン タ ー ネ ッ ト 附 随 サ ー ビ ス	-	-	-	-	-	-
41	映 像 ・ 音 声 ・ 文 字 情 報 制 作	2	42	8	1	44	16
H	運 輸 業 , 道 郵 便	22	540	478	29	1,090	954
42	鉄 道	-	-	-	1	33	32
43	道 路 旅 客 運 送	2	54	46	5	189	174
44	道 路 貨 物 運 送	16	389	359	21	802	682
45	水 運	-	-	-	-	-	-
46	航 空 運 輸	-	-	-	-	-	-
47	倉 庫	1	23	20	-	-	-
48	運 輸 に 附 帯 す る サ ー ビ ス	3	74	53	2	66	66
49	郵 便 業 (信 書 便 事 業 を 含 む)	-	-	-	-	-	-

50～99人			100～199人			200～299人			300人以上			出向・派遣 従業者のみ 事業所数
事業所数	従業者数		事業所数	従業者数		事業所数	従業者数		事業所数	従業者数		
	※	うち男		※	うち男		※	うち男		※	うち男	
261	17,923	9,523	103	14,055	7,807	21	5,078	2,934	24	16,979	8,347	59
1	58	54	-	-	-	-	-	-	-	-	-	-
1	58	54	-	-	-	-	-	-	-	-	-	-
-	-	-	-	-	-	-	-	-	-	-	-	-
1	58	54	-	-	-	-	-	-	-	-	-	-
-	-	-	-	-	-	-	-	-	-	-	-	-
-	-	-	-	-	-	-	-	-	-	-	-	-
260	17,865	9,469	103	14,055	7,807	21	5,078	2,934	24	16,979	8,347	59
-	-	-	-	-	-	-	-	-	-	-	-	-
-	-	-	-	-	-	-	-	-	-	-	-	-
17	1,075	898	2	267	243	-	-	-	-	-	-	1
11	740	644	1	126	114	-	-	-	-	-	-	1
1	52	22	-	-	-	-	-	-	-	-	-	-
5	283	232	1	141	129	-	-	-	-	-	-	-
37	2,561	1,523	32	4,578	2,909	5	1,255	980	6	4,138	3,246	5
13	872	406	6	892	450	-	-	-	-	-	-	-
-	-	-	1	106	93	-	-	-	-	-	-	-
2	188	28	3	438	72	-	-	-	-	-	-	1
-	-	-	-	-	-	-	-	-	-	-	-	-
-	-	-	-	-	-	-	-	-	-	-	-	-
1	51	45	2	219	178	-	-	-	-	-	-	-
4	260	166	2	318	214	1	260	206	-	-	-	1
2	156	123	1	104	53	-	-	-	-	-	-	-
-	-	-	-	-	-	-	-	-	-	-	-	-
3	194	135	1	119	112	-	-	-	-	-	-	1
1	68	31	1	178	135	1	249	208	-	-	-	-
-	-	-	-	-	-	-	-	-	-	-	-	-
-	-	-	2	359	307	-	-	-	1	309	256	-
-	-	-	-	-	-	-	-	-	1	792	748	-
-	-	-	-	-	-	-	-	-	-	-	-	-
2	115	98	1	117	107	-	-	-	-	-	-	-
1	51	44	1	157	138	-	-	-	-	-	-	-
-	-	-	2	294	240	1	273	232	-	-	-	-
-	-	-	2	333	219	-	-	-	-	-	-	1
4	281	199	3	429	299	-	-	-	-	-	-	1
2	162	118	1	107	29	-	-	-	1	431	391	-
2	163	130	3	408	263	2	473	334	3	2,606	1,851	-
-	-	-	-	-	-	-	-	-	-	-	-	-
-	-	-	-	-	-	-	-	-	-	-	-	-
1	96	84	2	298	271	1	224	195	-	-	-	2
-	-	-	2	298	271	1	224	195	-	-	-	2
1	96	84	-	-	-	-	-	-	-	-	-	-
-	-	-	-	-	-	-	-	-	-	-	-	-
-	-	-	-	-	-	-	-	-	-	-	-	-
9	680	543	4	492	364	1	212	162	-	-	-	1
1	91	86	-	-	-	-	-	-	-	-	-	-
2	136	102	2	218	173	-	-	-	-	-	-	-
4	292	239	1	107	46	-	-	-	-	-	-	1
-	-	-	-	-	-	-	-	-	-	-	-	-
2	161	116	1	167	145	1	212	162	-	-	-	-
21	1,355	1,152	6	823	729	1	231	195	1	492	403	1
2	152	127	2	302	286	-	-	-	-	-	-	-
5	329	298	1	106	93	1	231	195	-	-	-	-
13	816	709	3	415	350	-	-	-	-	-	-	-
-	-	-	-	-	-	-	-	-	-	-	-	-
-	-	-	-	-	-	-	-	-	-	-	-	-
1	58	18	-	-	-	-	-	-	-	-	-	-
-	-	-	-	-	-	-	-	-	-	-	-	1
-	-	-	-	-	-	-	-	-	1	492	403	-

3 事業所

(つ づ き)

産業中分類	総数					
	事業所数	従業者数			うち常用雇用者	
		※	男	女	※	うち男
I 卸売業，小売業	3,377	26,069	13,180	12,878	21,654	10,519
50~55 卸売業	832	6,998	4,687	2,300	5,924	3,918
50 各種商品卸売業	3	25	19	6	25	19
51 繊維・衣服等卸売業	37	176	98	78	122	61
52 飲食料品卸売業	179	2,310	1,459	851	2,004	1,239
53 建築材料，鉱物・金属材料等卸売業	179	1,321	962	359	1,077	774
54 機械器具卸売業	236	1,871	1,383	477	1,641	1,207
55 その他卸売業	198	1,295	766	529	1,055	618
56~61 小売業	2,545	19,071	8,493	10,578	15,730	6,601
56 各種商品小売業	14	964	322	642	920	308
57 織物・衣服・身の回り品小売業	307	1,225	319	906	944	184
58 飲食料品小売業	699	6,688	2,151	4,537	5,497	1,534
59 機械器具小売業	392	2,587	1,974	613	2,151	1,634
60 その他の小売業	988	6,877	3,376	3,501	5,644	2,663
61 無店舗小売業	145	730	351	379	574	278
J 金融業，保険業	270	4,474	2,327	2,147	4,193	2,118
62 銀行業	56	1,991	1,090	901	1,942	1,064
63 協同組織金融業	29	511	316	195	484	296
64 貸金業，クレジットカード業等非預金信用機関	16	99	57	42	91	50
65 金融商品取引業，商品先物取引業	8	137	86	51	134	84
66 補助的金融業等	5	98	76	22	85	63
67 保険業（保険媒介代理業，保険サービス業を含む）	156	1,638	702	936	1,457	561
K 不動産業，物品賃貸業	1,100	3,065	1,758	1,307	1,506	789
68 不動産取引業	128	514	294	220	322	168
69 不動産賃貸業・管理業	890	1,869	989	880	618	230
70 物品賃貸業	82	682	475	207	566	391
L 学術研究，専門・技術サービス業	605	3,749	2,499	1,250	2,898	1,848
71 学術・開発研究機関	19	497	282	215	480	273
72 専門サービス業（他に分類されないもの）	261	1,349	806	543	960	511
73 広告業	36	214	129	85	159	86
74 技術サービス業（他に分類されないもの）	289	1,689	1,282	407	1,299	978
M 宿泊業，飲食サービス業	1,708	12,664	4,712	7,952	9,794	3,445
75 宿泊業	176	2,841	1,189	1,652	2,472	1,012
76 飲食店	1,372	8,746	3,264	5,482	6,329	2,204
77 持ち帰り・配達飲食サービス業	160	1,077	259	818	993	229
N 生活関連サービス業，娯楽業	1,203	5,616	2,238	3,378	3,971	1,618
78 洗濯・理容・美容・浴場業	921	2,771	856	1,915	1,777	480
79 その他の生活関連サービス業	142	1,022	475	547	794	382
80 娯楽業	140	1,823	907	916	1,400	756
O 教育，学習支援業	360	4,686	2,303	2,383	4,082	2,053
81 学校教育	52	2,978	1,524	1,454	2,789	1,442
82 その他の教育，学習支援業	308	1,708	779	929	1,293	611
P 医療，福祉	996	19,851	5,318	14,533	18,436	4,592
83 医療業	593	10,964	2,955	8,009	10,079	2,377
84 保健衛生	11	622	262	360	614	255
85 社会保険・社会福祉・介護事業	392	8,265	2,101	6,164	7,743	1,960
Q 複合サービス事業	79	1,102	707	395	1,070	682
86 郵便局	52	659	434	225	648	428
87 協同組合（他に分類されないもの）	27	443	273	170	422	254
R サービス業（他に分類されないもの）	1,047	16,301	9,027	7,274	14,552	7,899
88 廃棄物処理業	72	875	690	185	708	586
89 自動車整備業	165	790	617	173	536	425
90 機械等修理業（別掲を除く）	66	248	211	37	175	151
91 職業紹介・労働者派遣業	50	2,638	1,095	1,543	2,304	1,007
92 その他の事業サービス業	227	9,101	4,861	4,240	8,664	4,573
93 政治・経済・文化団体	279	2,135	1,258	877	1,850	1,027
94 宗教	175	440	259	181	244	97
95 その他のサービス業	13	74	36	38	71	33

1～4人			5～9人			10～19人		
事業所数	従業者数		事業所数	従業者数		事業所数	従業者数	
	※	うち男		※	うち男		※	うち男
1,926	4,430	2,271	734	4,756	2,459	446	5,998	3,203
383	946	605	244	1,580	1,062	139	1,861	1,284
1	3	2	1	9	6	1	13	11
20	39	15	13	84	53	4	53	30
69	161	94	47	304	199	38	530	344
84	223	151	56	371	284	28	383	285
101	274	193	75	478	343	44	576	428
108	246	150	52	334	177	24	306	186
1,543	3,484	1,666	490	3,176	1,397	307	4,137	1,919
4	5	2	-	-	-	-	-	-
220	469	172	60	386	65	22	268	50
385	904	373	109	707	209	124	1,739	635
243	559	408	72	456	313	45	636	521
579	1,366	629	235	1,525	757	108	1,393	649
112	181	82	14	102	53	8	101	64
101	230	125	58	406	234	54	748	386
4	14	5	13	99	34	26	355	166
4	8	3	11	81	51	9	131	79
9	23	14	2	14	10	4	62	33
3	3	2	-	-	-	2	26	18
2	5	4	1	8	6	-	-	-
79	177	97	31	204	133	13	174	90
969	1,689	929	78	497	307	38	510	310
97	233	133	23	145	80	5	62	28
841	1,381	740	32	200	122	11	152	74
31	75	56	23	152	105	22	296	208
377	804	504	133	878	540	67	888	611
6	11	6	3	20	11	3	47	19
168	359	201	63	415	229	21	276	161
19	50	31	9	58	41	7	86	49
184	384	266	58	385	259	36	479	382
960	2,152	780	399	2,672	955	224	3,137	1,163
62	175	65	40	258	91	34	477	201
819	1,783	691	313	2,102	795	162	2,279	855
79	194	24	46	312	69	28	381	107
918	1,739	581	165	1,071	378	76	1,028	446
784	1,463	448	102	632	178	24	314	105
83	182	74	31	211	79	14	176	77
51	94	59	32	228	121	38	538	264
225	408	124	49	313	127	46	630	253
6	17	8	6	42	6	17	253	67
219	391	116	43	271	121	29	377	186
329	773	319	312	2,058	541	157	2,103	505
244	537	249	209	1,375	354	82	1,027	249
2	3	2	3	22	12	2	25	10
83	233	68	100	661	175	73	1,051	246
35	106	60	19	123	53	19	258	151
29	94	54	15	94	40	6	80	49
6	12	6	4	29	13	13	178	102
620	1,297	793	178	1,177	766	101	1,337	947
24	64	40	23	163	121	15	193	168
116	283	216	29	190	143	16	216	168
42	83	71	21	128	109	3	37	31
10	26	15	11	73	35	2	25	1
73	173	92	43	288	184	39	527	391
192	354	163	32	210	108	20	264	155
156	296	188	16	102	53	3	42	18
7	18	8	3	23	13	3	33	15

3 事業所

(つづき)

産業中分類	20~29人			30~49人		
	事業所数	従業者数		事業所数	従業者数	
		※	うち男		※	うち男
I 卸売業，小売業	112	2,624	1,445	85	3,212	1,720
50~55 卸売業	26	622	408	23	856	609
50 各種商品卸売業	-	-	-	-	-	-
51 繊維・衣服等卸売業	-	-	-	-	-	-
52 飲食料品卸売業	11	259	166	5	196	107
53 建築材料，飲物・金属材料等卸売業	4	99	77	3	97	55
54 機械器具卸売業	7	164	120	8	328	269
55 その他卸売業	4	100	45	7	235	178
56~61 小売業	86	2,002	1,037	62	2,356	1,111
56 各種商品小売業	2	51	11	2	72	15
57 織物・衣服・身の回り品小売業	1	24	6	2	78	26
58 飲食料品小売業	35	791	272	17	630	169
59 機械器具小売業	24	563	456	6	235	186
60 その他の小売業	21	513	252	31	1,168	643
61 無店舗小売業	3	60	40	4	173	72
J 金融業，保険業	24	585	236	18	651	257
62 銀行業	7	180	93	1	43	23
63 協同組織金融業	-	-	-	3	107	55
64 貸金業，クレジットカード業等非預金信用機関	-	-	-	-	-	-
65 金融商品取引業，商品先物取引業	1	29	19	2	79	47
66 補助的金融業等	1	23	19	-	-	-
67 保険業（保険媒介代理業，保険サービス業を含む）	15	353	105	12	422	132
K 不動産業，物品賃貸業	10	233	108	4	136	104
68 不動産取引業	2	41	23	1	33	30
69 不動産賃貸業・管理業	4	101	23	1	35	30
70 物品賃貸業	4	91	62	2	68	44
L 学術研究，専門・技術サービス業	10	231	156	11	416	321
71 学術・開発研究機関	2	44	26	2	81	45
72 専門サービス業（他に分類されないもの）	3	67	38	4	141	104
73 広告業	1	20	8	-	-	-
74 技術サービス業（他に分類されないもの）	4	100	84	5	194	172
M 宿泊業，飲食サービス業	71	1,681	664	28	1,100	408
75 宿泊業	16	376	187	12	481	187
76 飲食店	49	1,163	431	15	571	208
77 持ち帰り・配達飲食サービス業	6	142	46	1	48	13
N 生活関連サービス業，娯楽業	16	379	190	16	563	292
78 洗濯・理容・美容・浴場業	2	47	16	7	246	91
79 その他の生活関連サービス業	4	86	39	5	173	108
80 娯楽業	10	246	135	4	144	93
O 教育，学習支援業	13	323	140	11	392	236
81 学校教育	8	192	68	4	155	85
82 その他の教育，学習支援業	5	131	72	7	237	151
P 医療，福祉	78	1,882	420	41	1,494	324
83 医療業	20	447	144	6	230	51
84 保健衛生	-	-	-	2	98	43
85 社会保険・社会福祉・介護事業	58	1,435	276	33	1,166	230
Q 複合サービス事業	3	62	29	-	-	-
86 郵便局	-	-	-	-	-	-
87 協同組合（他に分類されないもの）	3	62	29	-	-	-
R サービス業（他に分類されないもの）	37	875	618	33	1,322	920
88 廃棄物処理業	4	93	78	1	34	33
89 自動車整備業	3	69	61	1	32	29
90 機械等修理業（別掲を除く）	-	-	-	-	-	-
91 職業紹介・労働者派遣業	1	22	10	6	248	139
92 その他の事業サービス業	22	511	340	20	797	563
93 政治・経済・文化団体	7	180	129	5	211	156
94 宗教	-	-	-	-	-	-
95 その他のサービス業	-	-	-	-	-	-

50～99人			100～199人			200～299人			300人以上			出向・派遣 従業者のみ 事業所数
事業所数	従業者数		事業所数	従業者数		事業所数	従業者数		事業所数	従業者数		
	※	うち男		※	うち男		※	うち男		※	うち男	
50	3,220	1,268	10	1,416	669	2	413	145	-	-	-	12
8	510	313	4	623	406	-	-	-	-	-	-	5
-	-	-	-	-	-	-	-	-	-	-	-	-
-	-	-	-	-	-	-	-	-	-	-	-	-
4	237	143	4	623	406	-	-	-	-	-	-	1
2	148	110	-	-	-	-	-	-	-	-	-	2
1	51	30	-	-	-	-	-	-	-	-	-	-
1	74	30	-	-	-	-	-	-	-	-	-	2
42	2,710	955	6	793	263	2	413	145	-	-	-	7
2	116	60	2	307	89	2	413	145	-	-	-	-
-	-	-	-	-	-	-	-	-	-	-	-	2
25	1,655	463	2	262	30	-	-	-	-	-	-	2
2	138	90	-	-	-	-	-	-	-	-	-	-
11	688	302	2	224	144	-	-	-	-	-	-	1
2	113	40	-	-	-	-	-	-	-	-	-	2
8	506	257	2	205	124	2	470	228	1	673	480	2
1	54	16	1	103	45	2	470	228	1	673	480	-
1	82	49	1	102	79	-	-	-	-	-	-	-
-	-	-	-	-	-	-	-	-	-	-	-	1
-	-	-	-	-	-	-	-	-	-	-	-	-
1	62	47	-	-	-	-	-	-	-	-	-	-
5	308	145	-	-	-	-	-	-	-	-	-	1
-	-	-	-	-	-	-	-	-	-	-	-	1
-	-	-	-	-	-	-	-	-	-	-	-	-
-	-	-	-	-	-	-	-	-	-	-	-	1
-	-	-	-	-	-	-	-	-	-	-	-	-
4	315	249	2	217	118	-	-	-	-	-	-	1
1	77	57	2	217	118	-	-	-	-	-	-	-
1	91	73	-	-	-	-	-	-	-	-	-	1
-	-	-	-	-	-	-	-	-	-	-	-	-
2	147	119	-	-	-	-	-	-	-	-	-	-
19	1,282	478	3	437	174	1	203	90	-	-	-	3
6	434	194	3	437	174	1	203	90	-	-	-	2
13	848	284	-	-	-	-	-	-	-	-	-	1
-	-	-	-	-	-	-	-	-	-	-	-	-
6	446	252	1	114	40	1	276	59	-	-	-	4
1	69	18	-	-	-	-	-	-	-	-	-	1
1	80	58	1	114	40	-	-	-	-	-	-	3
4	297	176	-	-	-	1	276	59	-	-	-	-
13	923	424	1	137	73	-	-	-	2	1,560	926	-
8	622	291	1	137	73	-	-	-	2	1,560	926	-
5	301	133	-	-	-	-	-	-	-	-	-	-
42	3,053	950	21	2,634	766	4	1,037	346	9	4,817	1,147	3
9	663	240	10	1,305	370	2	563	151	9	4,817	1,147	2
-	-	-	-	-	-	2	474	195	-	-	-	-
33	2,390	710	11	1,329	396	-	-	-	-	-	-	1
-	-	-	2	276	201	1	277	213	-	-	-	-
-	-	-	1	114	78	1	277	213	-	-	-	-
-	-	-	1	162	123	-	-	-	-	-	-	-
33	2,353	1,391	15	2,161	1,126	2	480	321	5	5,299	2,145	23
5	328	250	-	-	-	-	-	-	-	-	-	-
-	-	-	-	-	-	-	-	-	-	-	-	-
-	-	-	-	-	-	-	-	-	-	-	-	-
11	872	440	5	733	214	1	236	86	1	403	155	2
13	836	485	9	1,282	795	1	244	235	3	4,443	1,776	4
4	317	216	1	146	117	-	-	-	1	453	214	17
-	-	-	-	-	-	-	-	-	-	-	-	-
-	-	-	-	-	-	-	-	-	-	-	-	-

3 事業所

15 地区、産業（大分類）別事業所数及び従業者数

地区	総数		A～B 農林漁業		C 鉱業、採石業、 砂利採取業		D 建設業		E 製造業		F 電気・ガス・ 熱供給・水道業	
	事業所数	従業者数	事業所数	従業者数	事業所数	従業者数	事業所数	従業者数	事業所数	従業者数	事業所数	従業者数
総数	13,420	148,723	46	413	-	-	1,172	9,438	743	18,217	24	921
中央	4,253	50,283	5	55	-	-	161	1,386	90	878	9	702
渡利	426	4,601	2	16	-	-	35	450	23	196	3	30
杉妻	601	8,345	2	19	-	-	53	564	41	1,614	1	1
蓬萊	187	2,382	-	-	-	-	11	56	12	942	-	-
清水	1,026	7,869	2	10	-	-	101	978	38	423	1	6
東部	312	3,193	2	60	-	-	59	538	37	837	-	-
北信	1,664	17,352	3	21	-	-	144	1,107	76	2,084	1	3
信陵	411	2,840	2	5	-	-	48	234	10	138	-	-
吉井田	605	6,323	1	3	-	-	69	639	23	406	-	-
西	310	6,938	2	33	-	-	30	245	33	2,618	1	122
土湯温泉町	84	609	-	-	-	-	1	1	9	43	2	-
立子山	56	430	-	-	-	-	13	107	15	96	-	-
飯坂	1,027	9,609	6	60	-	-	139	911	69	1,120	3	48
信夫	728	7,892	3	20	-	-	88	652	62	1,185	1	7
松川	458	6,704	11	76	-	-	53	334	51	1,114	-	-
吾妻	973	11,185	5	35	-	-	125	1,031	90	3,638	1	1
飯野	299	2,168	-	-	-	-	42	205	64	885	1	1

資料 経済センサス基礎調査

(平成26年7月1日現在)

G 情報通信業		H 運輸業, 郵便業		I 卸売業, 小売業		J 金融業, 保険業		K 不動産業, 物品賃貸業		L 学術研究, 専門・技 術サービス業		M 宿泊業, 飲食サービス業	
事業所数	従業者数	事業所数	従業者数	事業所数	従業者数	事業所数	従業者数	事業所数	従業者数	事業所数	従業者数	事業所数	従業者数
121	2,245	222	5,503	3,377	26,069	270	4,474	1,102	3,066	621	4,254	1,713	12,747
67	1,464	21	1,569	948	6,093	148	3,226	353	1,202	255	1,814	924	5,780
-	-	4	33	99	589	5	24	53	121	24	84	24	207
4	121	10	145	183	2,604	8	89	50	153	23	279	51	811
-	-	6	82	45	347	6	25	4	23	8	50	12	91
7	41	5	112	253	1,865	13	70	164	350	47	235	83	623
2	3	8	82	70	510	3	23	9	14	11	29	17	77
12	151	39	977	586	5,506	23	183	138	390	66	306	138	1,246
3	6	4	71	112	805	6	39	15	39	14	88	41	234
3	52	9	260	140	1,129	6	93	88	184	34	219	37	301
-	-	13	241	75	756	1	1	19	75	15	174	39	223
-	-	1	-	16	38	-	-	3	4	2	12	29	339
-	-	1	9	7	22	-	-	-	-	-	-	2	6
8	152	40	960	216	1,361	22	494	72	193	26	300	154	1,597
4	26	28	523	189	1,542	12	90	31	93	21	93	48	445
2	7	7	87	117	657	5	32	33	59	19	272	28	195
8	221	22	343	248	1,980	10	68	65	160	52	284	75	529
1	1	4	9	73	265	2	17	5	6	4	15	11	43

3 事業所

(つづき)

地 区	N 生活関連サービス業, 娯楽業		O 教育, 学習支援業		P 医療, 福祉		Q 複合サービス事業		R サービス業(他に 分類されないもの)		S 公務(他に分類 されるものを除く)	
	事業所数	従業者数	事業所数	従業者数	事業所数	従業者数	事業所数	従業者数	事業所数	従業者数	事業所数	従業者数
総 数	1,213	5,647	504	8,051	1,021	20,555	79	1,102	1,063	16,457	129	9,564
中 央	359	2,046	147	2,477	257	5,286	17	118	423	9,414	69	6,773
渡 利	37	111	22	237	55	1,843	3	20	35	622	2	18
杉 妻	63	508	15	104	45	592	2	19	47	693	3	29
蓬 萊	22	62	16	182	28	363	1	5	14	141	2	13
清 水	109	410	42	437	101	1,446	5	31	49	372	6	460
東 部	32	91	9	76	25	702	3	27	22	111	3	13
北 信	163	909	50	787	126	2,108	8	321	87	1,208	4	45
信 陵	58	172	22	320	44	507	5	31	25	132	2	19
吉 井 田	52	262	21	216	60	1,292	1	4	59	1,215	2	48
西	27	149	13	190	17	510	2	20	19	100	4	1,481
土湯温泉町	4	20	2	10	7	107	1	3	5	26	2	6
立 子 山	3	6	2	23	2	112	1	2	8	42	2	5
飯 坂	77	183	34	372	71	901	8	319	74	454	8	184
信 夫	58	181	37	363	65	1,797	5	43	73	782	3	50
松 川	39	117	21	1,789	23	1,701	7	50	39	165	3	49
吾 妻	82	305	39	369	72	1,046	8	72	64	907	7	196
飯 野	28	115	12	99	23	242	2	17	20	73	7	175

(余白)

3 事業所

16 地区別、従業者規模別事業所数及び従業者数

地 区	総 数			1 ～ 4 人			5 ～ 9 人		
	事業所数	従業者数	うち男	事業所数	従業者数	うち男	事業所数	従業者数	うち男
総 数	13,420	148,723	81,388	7,582	16,211	8,312	2,706	17,834	9,237
中 央	4,253	50,283	26,501	2,451	5,294	2,414	879	5,759	2,616
渡 利	426	4,601	2,202	260	520	284	82	555	282
杉 妻	601	8,345	4,861	253	573	309	142	950	555
蓬 萊	187	2,382	1,370	100	193	87	41	263	126
清 水	1,026	7,869	3,934	657	1,338	678	184	1,228	618
東 部	312	3,193	1,845	168	358	218	69	471	286
北 信	1,664	17,352	9,236	854	1,881	1,005	359	2,343	1,205
信 陵	411	2,840	1,267	255	526	254	80	514	249
吉 井 田	605	6,323	3,281	355	764	434	114	743	420
西	310	6,938	4,775	151	330	156	59	389	200
土湯温泉町	84	609	295	49	88	47	11	79	38
立 子 山	56	430	242	34	81	47	12	84	57
飯 坂	1,027	9,609	5,553	621	1,312	685	181	1,190	667
信 夫	728	7,892	4,298	375	832	486	169	1,128	665
松 川	458	6,704	3,542	286	595	332	68	445	263
吾 妻	973	11,185	6,871	519	1,126	653	204	1,335	778
飯 野	299	2,168	1,315	194	400	223	52	358	212

資料 経済センサス基礎調査

(注) 従業者数には男女の「不詳」を含む。

(平成26年7月1日現在)

10 ～ 19 人			20 ～ 29 人			30 ～ 49 人			50 ～ 99 人		
事業所数	従業者数	うち男	事業所数	従業者数	うち男	事業所数	従業者数	うち男	事業所数	従業者数	うち男
1,655	22,442	12,211	549	13,096	6,888	404	15,121	8,730	288	19,950	10,877
472	6,411	3,375	163	3,928	1,888	123	4,640	2,714	84	6,087	3,369
44	566	277	12	299	180	14	509	238	9	594	328
102	1,392	740	35	831	453	31	1,178	685	20	1,384	676
22	305	131	8	174	57	6	208	134	6	447	178
97	1,301	666	33	783	308	31	1,129	552	14	925	495
37	530	308	22	532	318	5	203	102	8	585	260
262	3,564	1,983	66	1,573	843	48	1,810	988	47	3,014	1,530
45	574	266	13	311	78	10	384	175	5	291	167
68	977	505	26	617	390	22	843	510	11	772	398
49	677	440	21	492	338	10	385	247	8	532	274
12	158	85	2	46	25	3	92	39	2	146	61
7	90	55	1	25	22	1	41	30	-	-	-
108	1,476	827	40	938	564	37	1,374	931	25	1,703	1,112
98	1,274	695	29	677	422	24	932	519	20	1,407	782
60	822	465	21	501	254	10	341	256	6	428	178
140	1,886	1,130	43	1,034	565	26	955	560	21	1,509	979
32	439	263	14	335	183	3	97	50	2	126	90

3 事業所

(つづき)

地 区	100 ～ 199 人			200 ～ 299 人			300 人 以 上			出向・派遣 従業員 のみ
	事業所数	従業員数	うち男	事業所数	従業員数	うち男	事業所数	従業員数	うち男	
総 数	116	15,694	8,787	26	6,254	3,860	28	22,121	12,486	66
中 央	32	4,261	2,541	12	2,728	1,783	11	11,175	5,801	26
渡 利	-	-	-	-	-	-	4	1,558	613	1
杉 妻	10	1,380	944	-	-	-	2	657	499	6
蓬 萊	2	248	200	-	-	-	1	544	457	1
清 水	5	625	295	2	540	322	-	-	-	3
東 部	2	254	147	1	260	206	-	-	-	-
北 信	16	2,428	1,178	3	739	504	-	-	-	9
信 陵	2	240	78	-	-	-	-	-	-	1
吉 井 田	6	707	271	2	497	198	1	403	155	-
西	6	849	622	1	278	78	2	3,006	2,420	3
土湯温泉町	-	-	-	-	-	-	-	-	-	5
立 子 山	1	109	31	-	-	-	-	-	-	-
飯 坂	9	1,150	564	2	466	203	-	-	-	4
信 夫	8	1,015	571	-	-	-	2	627	158	3
松 川	2	213	159	-	-	-	4	3,359	1,635	1
吾 妻	14	2,075	1,124	2	473	334	1	792	748	3
飯 野	1	140	62	1	273	232	-	-	-	-