
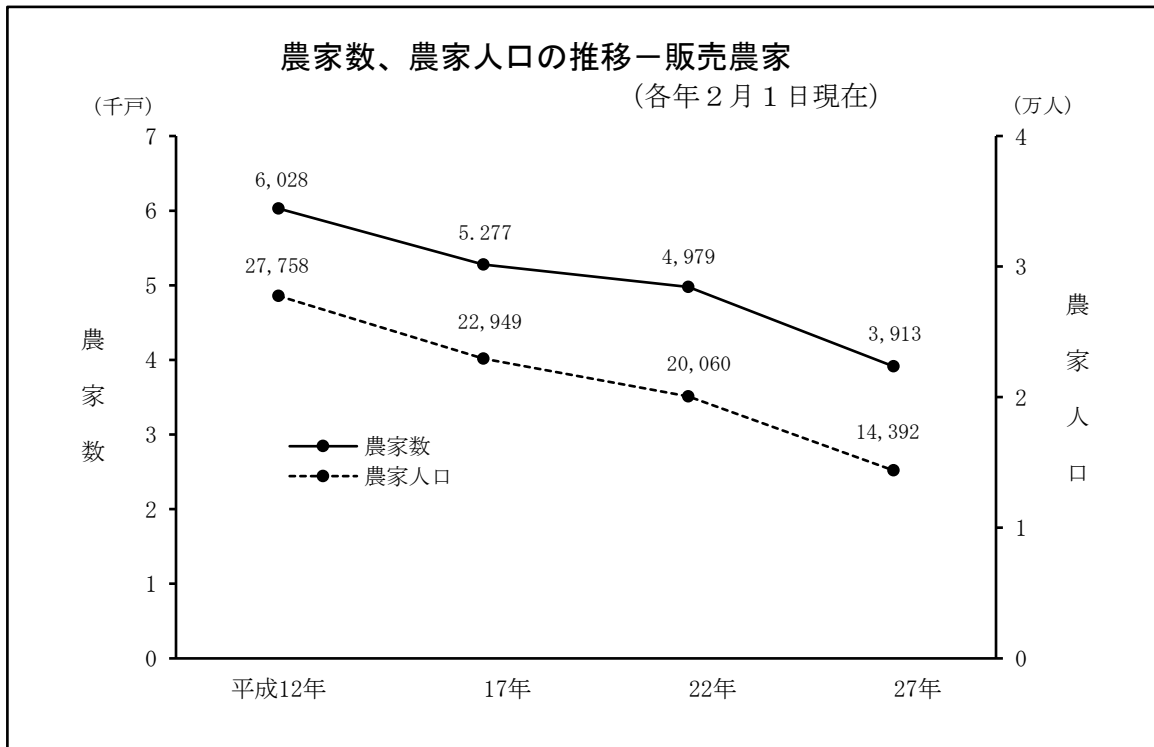
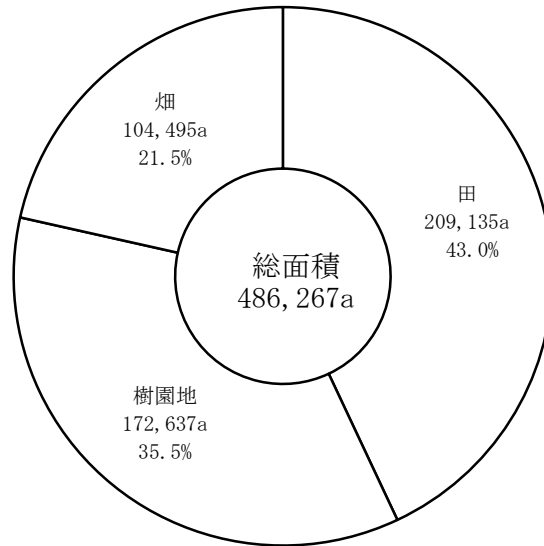


4 農 林 業




地目別経営耕地面積割合－販売農家

(平成27年2月1日現在)



市の鳥・シジュウカラ



昭和62年3月制定

市制施行80周年を記念し制定されました。四季を通じて市内に生息し、身近に見られ、他の鳥と識別しやすく、広く市民に親しまれている鳥です。また、福島市の良好な自然環境を象徴する鳥としてふさわしいものです。

4 農 林 業

17 農林業センサス

17-1 地区、専兼業別農家数、経営耕地面積規模別農家数

(単位 戸)

年 地 区	総農家数	販 売 農 家				自給の農家		
		専業農家	兼 業 農 家				総 数	経営耕地なし
			計	第1種 兼業	第2種 兼業			
平成 12 年	7,676	1,134	4,894	1,086	3,808	1,648	6,028	-
17 年	7,219	1,248	4,029	904	3,125	1,942	5,277	-
22 年	7,225	1,607	3,372	681	2,691	2,246	4,979	2
27 年	5,960	1,444	2,469	472	1,997	2,047	3,913	9
中 央	47	9	14	1	13	24	23	-
中 央	29	5	9	-	9	15	14	-
野 田 町	18	4	5	1	4	9	9	-
渡 利	94	12	36	7	29	46	48	-
杉 妻	60	10	19	-	19	31	29	-
蓬 萊	59	9	16	-	16	34	25	-
清 水	170	40	67	14	53	63	107	-
東 部	340	80	96	23	73	164	176	-
岡 山	205	46	52	14	38	107	98	-
大 波	94	12	37	4	33	45	49	-
鎌 田 の 一 部	41	22	7	5	2	12	29	-
北 信	371	107	128	32	96	136	235	1
鎌 田	87	24	22	1	21	41	46	-
瀬 上	74	26	18	8	10	30	44	-
余 目	210	57	88	23	65	65	145	1
信 陵	496	154	211	49	162	131	365	1
大 笹 生	293	98	128	34	94	67	226	-
笹 谷	203	56	83	15	68	64	139	1
吉 井 田	186	35	85	11	74	66	120	-
西	413	90	194	31	163	129	284	-
荒 井	161	34	83	18	65	44	117	-
佐 倉	252	56	111	13	98	85	167	-
土 湯 温 泉 町	15	-	-	-	-	15	-	-
立 子 山	178	26	71	7	64	81	97	-
飯 坂	866	297	330	109	221	239	627	1
飯 坂	100	24	39	12	27	37	63	-
平 野	296	98	117	27	90	81	215	-
中 野	98	35	38	10	28	25	73	-
湯 野	219	86	84	41	43	49	170	-
東 湯 野	96	43	32	16	16	21	75	-
茂 庭	57	11	20	3	17	26	31	1
信 夫	613	131	297	37	260	185	428	-
大 森	133	27	50	6	44	56	77	-
鳥 川	199	52	103	15	88	44	155	-
平 田	281	52	144	16	128	85	196	-
松 川	714	130	376	43	333	208	506	1
松 川	144	26	72	6	66	46	98	1
金 谷 川	267	56	131	14	117	80	187	-
水 原	182	38	108	13	95	36	146	-
下 川 崎	121	10	65	10	55	46	75	-
吾 妻	895	269	370	91	279	256	639	-
野 田	315	95	141	44	97	79	236	-
庭 坂	175	66	76	18	58	33	142	-
庭 塚	161	43	58	9	49	60	101	-
水 保	244	65	95	20	75	84	160	-
飯 野	443	45	159	17	142	239	204	5

資料 農林業センサス、世界農林業センサス

(各年2月1日現在)

經營耕地面積規模別農家數							
販 売 農 家							
0.3ha未満	0.3~0.5	0.5~1.0	1.0~1.5	1.5~2.0	2.0~3.0	3.0~5.0	5.0ha以上
66	1,316	2,357	1,137	598	408	120	26
49	1,215	1,974	1,008	491	385	113	42
59	1,097	1,799	956	471	413	122	60
67	739	1,384	723	423	357	143	68
2	14	2	1	-	2	1	1
2	8	2	-	-	-	1	1
-	6	-	1	-	2	-	-
1	19	15	3	1	4	1	4
1	7	15	5	1	-	-	-
-	10	12	2	1	-	-	-
4	30	31	21	11	7	1	2
13	36	82	24	12	7	2	-
10	22	46	14	5	1	-	-
1	10	24	5	4	3	2	-
2	4	12	5	3	3	-	-
9	46	76	42	23	25	10	3
2	14	14	7	3	3	2	1
3	10	11	8	5	4	3	-
4	22	51	27	15	18	5	2
9	63	134	69	45	30	9	5
7	37	85	42	28	20	6	1
2	26	49	27	17	10	3	4
1	38	45	23	6	4	3	-
3	49	103	66	22	20	14	7
-	17	44	25	5	11	11	4
3	32	59	41	17	9	3	3
-	-	-	-	-	-	-	-
3	30	42	6	8	6	2	-
11	85	183	119	78	97	42	11
1	11	27	12	6	3	2	1
5	41	59	47	22	27	13	1
2	7	28	13	9	9	4	1
1	13	29	31	24	47	18	7
1	6	28	12	14	9	4	1
1	7	12	4	3	2	1	-
1	84	166	73	44	36	14	10
-	20	30	14	8	2	3	-
1	32	63	25	15	10	8	1
-	32	73	34	21	24	3	9
4	83	185	97	63	40	17	16
1	12	40	20	11	6	1	6
-	42	71	32	20	12	7	3
2	17	41	32	23	18	7	6
1	12	33	13	9	4	2	1
5	87	210	146	93	72	23	3
3	33	70	58	37	28	7	-
1	21	50	36	18	10	6	-
1	13	37	19	13	15	2	1
-	20	53	33	25	19	8	2
-	58	83	26	15	7	4	6

4 農 林 業

17-2 地区、年齢別世帯員数、過去1年間の生活の主な状態別世帯員数—販売農家
(単位 人)

年 地 区	総 数			15歳未満世帯員数			15歳以上世帯員数			計
	計	男	女	計	男	女	計	男	女	
平成 12 年	27,758	13,728	14,030	3,449	1,740	1,709	24,309	11,988	12,321	...
17 年	22,949	11,364	11,585	2,332	1,190	1,142	20,617	10,174	10,443	...
22 年	20,060	9,973	10,087	1,785	912	873	18,275	9,061	9,214	6,731
27 年	14,392	7,249	7,143	1,095	564	531	13,297	6,685	6,612	5,681
中 央	72	35	37	1	-	1	71	35	36	28
中 央	41	23	18	-	-	-	41	23	18	16
野 田 町	31	12	19	1	-	1	30	12	18	12
渡 利	198	102	96	22	13	9	176	89	87	69
杉 妻	109	56	53	7	3	4	102	53	49	38
蓬 菜	71	36	35	3	-	3	68	36	32	28
清 水	378	196	182	26	20	6	352	176	176	171
東 部	621	320	301	46	22	24	575	298	277	294
岡 山	359	181	178	28	13	15	331	168	163	176
大 波	154	83	71	5	2	3	149	81	68	58
鎌 田 の 一 部	108	56	52	13	7	6	95	49	46	60
北 信	886	462	424	65	35	30	821	427	394	410
鎌 田	163	85	78	9	8	1	154	77	77	83
瀬 上	158	80	78	18	9	9	140	71	69	74
余 目	565	297	268	38	18	20	527	279	248	253
信 陵	1,305	652	653	102	59	43	1,203	593	610	577
大 笹 生	807	409	398	59	36	23	748	373	375	386
笹 谷	498	243	255	43	23	20	455	220	235	191
吉 井 田	454	212	242	40	17	23	414	195	219	157
西	1,060	532	528	78	41	37	982	491	491	370
荒 井 倉	433	215	218	32	14	18	401	201	200	145
佐 倉	627	317	310	46	27	19	581	290	291	225
土 湯 温 泉 町	-	-	-	-	-	-	-	-	-	-
立 子 山	327	170	157	15	6	9	312	164	148	111
飯 坂	2,319	1,147	1,172	211	88	123	2,108	1,059	1,049	1,091
飯 坂	242	120	122	21	10	11	221	110	111	99
平 野	807	414	393	88	43	45	719	371	348	361
中 野	256	125	131	20	7	13	236	118	118	126
湯 野	646	300	346	65	22	43	581	278	303	341
東 湯 野	265	132	133	12	4	8	253	128	125	128
茂 庭	103	56	47	5	2	3	98	54	44	36
信 夫	1,616	812	804	103	54	49	1,513	758	755	515
大 森	278	148	130	13	7	6	265	141	124	92
鳥 川	576	282	294	34	14	20	542	268	274	200
平 田	762	382	380	56	33	23	706	349	357	223
松 川	1,955	973	982	146	85	61	1,809	888	921	583
松 川	378	183	195	38	23	15	340	160	180	112
金 谷 川	721	366	355	57	31	26	664	335	329	239
水 原	539	271	268	26	16	10	513	255	258	155
下 川 崎	317	153	164	25	15	10	292	138	154	77
吾 妻	2,207	1,123	1,084	159	85	74	2,048	1,038	1,010	994
野 田	851	440	411	62	33	29	789	407	382	404
庭 坂	471	230	241	33	16	17	438	214	224	227
庭 塚	356	175	181	29	14	15	327	161	166	156
水 保	529	278	251	35	22	13	494	256	238	207
飯 野	814	421	393	71	36	35	743	385	358	245

資料 農林業センサス、世界農林業センサス

(各年2月1日現在)

過去1年間の生活の主な状態別世帯員数(15歳以上)										
主に仕事								主に仕事以外 (家事・育児、学生など)		
自営農業が主		勤務が主			農業以外の自営業が主			計	男	女
男	女	計	男	女	計	男	女			
...
...
3,831	2,900	5,887	3,423	2,464	428	283	145	5,229	1,524	3,705
3,290	2,391	4,068	2,297	1,771	426	293	133	3,122	805	2,317
19	9	21	10	11	1	-	1	21	6	15
12	4	12	7	5	-	-	-	13	4	9
7	5	9	3	6	1	-	1	8	2	6
44	25	53	27	26	8	5	3	46	13	33
25	13	24	19	5	2	2	-	38	7	31
16	12	21	17	4	3	2	1	16	1	15
95	76	98	54	44	12	7	5	71	20	51
172	122	149	82	67	12	11	1	120	33	87
101	75	79	43	36	4	3	1	72	21	51
35	23	60	35	25	4	4	-	27	7	20
36	24	10	4	6	4	4	-	21	5	16
241	169	204	111	93	26	17	9	181	58	123
50	33	37	19	18	6	2	4	28	6	22
45	29	20	11	9	8	6	2	38	9	29
146	107	147	81	66	12	9	3	115	43	72
309	268	317	184	133	38	26	12	271	74	197
207	179	194	115	79	25	16	9	143	35	108
102	89	123	69	54	13	10	3	128	39	89
80	77	134	81	53	11	7	4	112	27	85
216	154	326	188	138	32	22	10	254	65	189
80	65	142	85	57	15	8	7	99	28	71
136	89	184	103	81	17	14	3	155	37	118
-	-	-	-	-	-	-	-	-	-	-
73	38	117	72	45	20	9	11	64	10	54
639	452	498	262	236	59	41	18	460	117	343
57	42	63	35	28	6	4	2	53	14	39
205	156	172	95	77	31	25	6	155	46	109
77	49	57	28	29	7	3	4	46	10	36
191	150	124	59	65	7	5	2	109	23	86
82	46	52	27	25	3	1	2	70	18	52
27	9	30	18	12	5	3	2	27	6	21
313	202	540	309	231	41	34	7	417	102	315
63	29	83	53	30	13	10	3	77	15	62
120	80	188	108	80	14	12	2	140	28	112
130	93	269	148	121	14	12	2	200	59	141
338	245	668	380	288	75	50	25	483	120	363
61	51	122	67	55	22	15	7	84	17	67
143	96	233	131	102	21	14	7	171	47	124
93	62	200	119	81	19	12	7	139	31	108
41	36	113	63	50	13	9	4	89	25	64
553	441	603	343	260	49	33	16	402	109	293
226	178	219	123	96	18	12	6	148	46	102
123	104	129	72	57	6	3	3	76	16	60
87	69	88	46	42	13	11	2	70	17	53
117	90	167	102	65	12	7	5	108	30	78
157	88	295	158	137	37	27	10	166	43	123

4 農 林 業

17-3 地区、経営耕地の状況

(単位 戸、a)

年 地 区	経営耕地 総面積	田					
		田のある 農家数	面積計	稲 を 作 っ た 田			
				農家数	面積	うち二毛作をした田	
						農家数	面積
平成 12 年	646,101	6,069	280,286
17 年	586,354
22 年	596,400
27 年	521,907
販売農家	486,267	2,964	209,135	2,866	192,187	10	307
中 央	2,548	12	980	9	768	-	-
中 央	1,739	6	448	3	258	-	-
野 田 町	809	6	532	6	510	-	-
渡 利	5,988	34	1,205	26	740	-	-
杉 妻	2,081	27	1,389	27	1,312	2	24
蓬 萊	1,656	23	911	23	875	-	-
清 水	11,820	77	5,984	77	5,674	-	-
東 部	14,325	129	5,889	124	5,380	-	-
岡 山	6,966	67	2,636	65	2,467	-	-
大 波	4,630	45	2,584	42	2,299	-	-
鎌 田 の 一 部	2,729	17	669	17	614	-	-
北 信	30,405	152	9,867	143	8,953	1	20
鎌 田	6,785	22	2,695	19	2,547	-	-
瀬 上	5,270	21	561	19	537	-	-
余 目	18,350	109	6,611	105	5,869	1	20
信 陵	42,989	208	12,747	202	12,334	-	-
大 笹 生	25,441	110	5,059	107	4,800	-	-
笹 谷	17,548	98	7,688	95	7,534	-	-
吉 井 田	10,643	103	5,529	97	4,975	-	-
西	38,184	242	21,415	238	19,989	1	70
荒 井	19,506	89	8,936	87	8,345	1	70
佐 倉	18,678	153	12,479	151	11,644	-	-
土 湯 温 泉 町	-	-	-	-	-	-	-
立 子 山	8,364	91	4,358	88	3,793	-	-
飯 坂	91,461	367	16,885	348	14,920	1	30
飯 坂	7,616	47	2,388	43	2,211	-	-
平 野	28,009	108	5,608	99	4,384	1	30
中 野	9,295	35	1,008	32	904	-	-
湯 野	33,539	88	4,597	86	4,417	-	-
東 湯 野	10,212	65	2,460	65	2,260	-	-
茂 庭	2,790	24	824	23	744	-	-
信 夫	52,402	402	33,887	390	31,119	-	-
大 森	7,381	73	5,122	70	4,549	-	-
鳥 川	17,483	144	10,182	137	8,953	-	-
平 田	27,538	185	18,583	183	17,617	-	-
松 川	71,682	489	49,368	481	45,895	1	10
松 川	14,651	95	11,027	94	10,654	-	-
金 谷 川	23,090	180	14,991	175	14,232	1	10
水 原	25,777	142	17,697	140	15,580	-	-
下 川 崎	8,164	72	5,653	72	5,429	-	-
吾 妻	80,765	417	28,386	404	26,446	3	143
野 田	28,830	127	7,453	123	6,794	-	-
庭 坂	16,122	78	5,162	75	4,853	1	46
庭 塚	12,666	78	5,335	75	4,810	2	97
水 保	23,147	134	10,436	131	9,989	-	-
飯 野	20,954	191	10,335	189	9,014	1	10

資料 農林業センサス、世界農林業センサス

(各年2月1日現在)

				畑 (樹園地を除く)			
稲以外の作物だけを作った田		何も作らなかった田		畑のある 農家数	面 積 計	普通作物を作った畑	
農家数	面 積	農家数	面 積			農家数	面 積
...	5,911	135,612
...
...
...
274	6,881	378	10,067	2,674	104,495	2,488	65,511
2	26	5	186	18	1,310	17	1,243
1	6	4	184	12	1,221	11	1,161
1	20	1	2	6	89	6	82
9	299	7	166	42	3,042	42	2,823
3	62	3	15	26	661	25	623
1	15	2	21	19	432	19	399
8	108	6	202	84	1,859	83	1,522
9	80	25	429	166	7,256	161	5,044
5	46	8	123	94	3,717	93	3,003
4	34	15	251	43	1,624	39	612
-	-	2	55	29	1,915	29	1,429
15	456	23	458	145	4,526	135	3,435
3	54	4	94	39	1,611	37	1,377
3	20	2	4	18	712	17	353
9	382	17	360	88	2,203	81	1,705
12	151	16	262	175	4,333	157	2,085
8	98	10	161	107	2,835	99	1,255
4	53	6	101	68	1,498	58	830
10	141	15	413	88	1,709	83	1,168
18	491	34	935	249	12,613	227	6,175
5	216	11	375	101	7,797	95	3,364
13	275	23	560	148	4,816	132	2,811
-	-	-	-	-	-	-	-
15	466	14	99	87	3,506	83	2,278
22	524	34	1,441	228	9,245	208	5,413
8	114	5	63	31	1,353	30	956
7	181	11	1,043	76	2,195	69	1,446
1	14	5	90	32	1,167	29	895
3	133	4	47	25	2,248	20	724
3	82	6	118	36	1,161	32	311
-	-	3	80	28	1,121	28	1,081
44	871	54	1,897	347	11,972	315	8,498
11	197	13	376	60	1,242	57	938
15	236	23	993	131	3,616	113	2,493
18	438	18	528	156	7,114	145	5,067
50	1,878	49	1,595	431	18,122	406	12,022
9	354	2	19	81	2,857	79	1,849
18	335	25	424	170	5,251	159	3,700
17	1,065	16	1,052	115	7,655	106	4,602
6	124	6	100	65	2,359	62	1,871
33	682	56	1,258	396	15,686	362	9,405
9	285	15	374	125	3,671	114	2,975
1	40	10	269	70	2,086	60	1,373
10	228	11	297	78	2,689	73	1,809
13	129	20	318	123	7,240	115	3,248
23	631	35	690	173	8,223	165	3,378

4 農 林 業

(つ づ き)

年 地 区	畑 (樹園地を除く)						樹 園 地	
	飼料用作物だけを作った畑		牧草専用地		何も作らなかった畑		樹園地のある 農 家 数	面 積
	農家数	面 積	農家数	面 積	農家数	面 積		
平成 12 年	3,522	230,203
17 年
22 年
27 年
販売農家	23	2,701	39	10,549	860	25,734	1,935	172,637
中 央	-	-	-	-	5	67	9	258
中 央	-	-	-	-	4	60	4	70
野 田 町	-	-	-	-	1	7	5	188
渡 利	-	-	-	-	15	219	17	1,741
杉 妻	-	-	-	-	5	38	4	31
蓬 萊	-	-	-	-	4	33	5	313
清 水	-	-	-	-	20	337	71	3,977
東 部	1	200	1	240	58	1,772	33	1,180
岡 山	-	-	-	-	29	714	17	613
大 波	1	200	1	240	16	572	13	422
鎌 田 の 一 部	-	-	-	-	13	486	3	145
北 信	-	-	-	-	52	1,091	179	16,012
鎌 田	-	-	-	-	13	234	29	2,479
瀬 上	-	-	-	-	9	359	42	3,997
余 目	-	-	-	-	30	498	108	9,536
信 陵	1	1	1	1,050	51	1,197	317	25,909
大 笹 生 谷	1	1	1	1,050	27	529	198	17,547
吉 井 田	-	-	-	-	24	668	119	8,362
井 西	2	52	-	-	26	489	49	3,405
荒 井	2	1,210	2	598	91	4,630	67	4,156
佐 倉	2	1,210	-	-	37	3,223	37	2,773
土 湯 温 泉 町	-	-	2	598	54	1,407	30	1,383
立 子 山 坂	-	-	-	-	-	-	-	-
飯 坂	3	88	8	649	17	491	11	500
飯 坂	2	44	2	1,340	55	2,448	557	65,331
飯 野	-	-	-	-	11	397	50	3,875
平 野	-	-	-	-	16	749	192	20,206
中 野	-	-	-	-	11	272	67	7,120
湯 野	1	4	1	800	5	720	167	26,694
東 湯 野	1	40	1	540	10	270	66	6,591
茂 庭	-	-	-	-	2	40	15	845
信 夫	1	70	5	722	125	2,682	91	6,543
大 森	-	-	-	-	17	304	15	1,017
鳥 川	-	-	1	28	55	1,095	49	3,685
平 田	1	70	4	694	53	1,283	27	1,841
松 川	4	103	9	1,532	144	4,465	47	4,192
松 川	3	93	3	330	24	585	7	767
金 谷 川	1	10	5	152	53	1,389	32	2,848
水 原	-	-	1	1,050	46	2,003	5	425
下 川 崎	-	-	-	-	21	488	3	152
吾 妻 田	-	-	4	2,338	142	3,943	438	36,693
野 田	-	-	-	-	39	696	184	17,706
庭 坂	-	-	1	13	27	700	108	8,874
庭 塚	-	-	-	-	27	880	67	4,642
水 保	-	-	3	2,325	49	1,667	79	5,471
飯 野	7	933	7	2,080	50	1,832	40	2,396

(余白)

4 農 林 業

17-4 地区、農産物販売金額規模別農家数—販売農家

(単位 戸)

年	地 区	計	販売なし	50万円未満	50～100 万円未満	100～200 万円未満	200～300 万円未満
平成 12 年		6,028	564	1,795	1,049	801	515
17 年		5,227	677	1,292	802	763	429
22 年		4,979	556	1,543	758	623	397
27 年		3,913	398	1,253	544	447	296
中 央		23	7	4	8	2	2
中 央		14	5	3	4	2	-
野 田 町		9	2	1	4	-	2
渡 利		48	9	21	5	3	-
杉 妻		29	6	11	4	3	-
蓬 萊		25	10	12	1	2	-
清 水		107	12	31	24	12	9
東 部		176	23	48	12	14	12
岡 山		98	8	27	5	10	9
大 波		49	14	20	7	3	2
鎌 田 の 一 部		29	1	1	-	1	1
北 信		235	9	45	36	34	28
鎌 田		46	3	9	4	5	8
瀬 上		44	2	7	10	5	4
余 目		145	4	29	22	24	16
信 陵		365	14	63	60	65	34
大 笹 生		226	10	38	29	39	19
笹 谷		139	4	25	31	26	15
吉 井 田		120	14	49	22	12	6
西		284	46	115	47	32	12
荒 井		117	16	42	14	17	4
佐 倉		167	30	73	33	15	8
土 湯 温 泉 町		-	-	-	-	-	-
立 子 山		97	17	51	11	4	5
飯 坂		627	31	100	68	84	79
飯 坂		63	7	5	8	12	7
平 野		215	13	42	30	28	21
中 野		73	1	15	9	10	11
湯 野		170	2	14	8	17	28
東 湯 野		75	2	15	6	13	9
茂 庭		31	6	9	7	4	3
信 夫		428	42	206	69	41	16
大 森		77	7	39	13	7	4
鳥 川		155	16	76	24	14	5
平 田		196	19	91	32	20	7
松 川		506	69	242	82	35	27
松 川		98	10	50	19	5	3
金 谷 川		187	32	83	26	14	12
水 原		146	14	75	25	8	8
下 川 崎		75	13	34	12	8	4
吾 妻		639	43	152	75	94	62
野 田		236	11	41	18	37	21
庭 坂		142	7	30	14	22	21
庭 塚		101	9	26	15	18	9
水 保		160	16	55	28	17	11
飯 野		204	46	103	20	10	4

資料 農林業センサス、世界農林業センサス

(各年2月1日現在)

300～500 万円未満	500～700 万円未満	700～1,000 万円未満	1,000～1,500 万円未満	1,500～2,000 万円未満	2,000～3,000 万円未満	3,000～5,000 万円未満	5,000万円以上
559	279	249	123	55	22	14	3
502	293	277	159	43	21	16	3
418	238	201	159	42	24	18	2
349	213	216	105	60	20	9	3
-	-	-	-	-	-	-	-
-	-	-	-	-	-	-	-
-	-	-	-	-	-	-	-
3	1	2	1	2	1	-	-
2	-	2	1	-	-	-	-
-	-	-	-	-	-	-	-
4	9	3	2	1	-	-	-
17	14	12	15	2	4	2	1
10	10	8	9	1	1	-	-
2	-	-	-	-	-	1	-
5	4	4	6	1	3	1	1
33	14	21	8	7	-	-	-
5	5	4	1	2	-	-	-
5	3	5	1	2	-	-	-
23	6	12	6	3	-	-	-
50	20	36	10	9	4	-	-
32	15	24	8	9	3	-	-
18	5	12	2	-	1	-	-
6	7	1	1	2	-	-	-
11	7	6	5	3	-	-	-
8	5	6	3	2	-	-	-
3	2	-	2	1	-	-	-
-	-	-	-	-	-	-	-
4	3	-	1	-	1	-	-
73	59	68	35	24	2	3	1
11	7	3	1	2	-	-	-
20	20	20	12	7	1	1	-
11	5	6	3	2	-	-	-
20	19	31	16	11	1	2	1
10	8	8	2	2	-	-	-
1	-	-	1	-	-	-	-
20	13	14	5	-	1	1	-
3	1	2	1	-	-	-	-
7	6	5	1	-	1	-	-
10	6	7	3	-	-	1	-
26	9	6	3	5	2	-	-
4	2	3	-	1	1	-	-
10	6	1	1	2	-	-	-
10	1	2	1	2	-	-	-
2	-	-	1	-	1	-	-
90	55	45	16	4	1	1	1
41	23	27	14	2	-	1	-
21	15	10	1	1	-	-	-
11	7	3	1	1	-	-	1
17	10	5	-	-	1	-	-
10	2	-	2	1	4	2	-

4 農 林 業

17-5 地区, 年齢別農業就業人口 (自営農業に主として従事した世帯員数) 一販売農家
(単位 人)

年 地 区	総 数			15 ~ 19 歳			20 ~ 29 歳			30 ~ 39 歳	
	計	男	女	計	男	女	計	男	女	計	男
平成 12 年	11,147	5,133	6,014	285	181	104	222	128	94	475	155
17 年	9,827	4,688	5,139	216	135	81	242	147	95	314	127
22 年	8,992	4,474	4,518	122	75	47	173	115	58	281	153
27 年	6,701	3,459	3,242	86	49	37	121	86	35	245	154
中 央	37	21	16	-	-	-	-	-	-	-	-
中 央	20	13	7	-	-	-	-	-	-	-	-
野 田 町	17	8	9	-	-	-	-	-	-	-	-
渡 利	83	48	35	-	-	-	5	5	-	4	2
杉 妻	52	26	26	2	-	2	2	-	2	2	-
蓬 萊	36	17	19	-	-	-	-	-	-	1	-
清 水	191	98	93	2	1	1	3	3	-	8	5
東 部	324	175	149	4	3	1	7	6	1	19	13
岡 山	195	102	93	1	-	1	5	5	-	9	5
大 波	66	37	29	2	2	-	1	-	1	4	4
鎌 田 の 一 部	63	36	27	1	1	-	1	1	-	6	4
北 信	452	250	202	4	3	1	9	8	1	28	20
鎌 田	92	50	42	1	-	1	1	1	-	8	7
瀬 上	84	47	37	-	-	-	1	1	-	8	4
余 目	276	153	123	3	3	-	7	6	1	12	9
信 陵	640	316	324	9	2	7	6	4	2	21	14
大 笹 生	414	209	205	6	-	6	4	3	1	15	12
笹 谷	226	107	119	3	2	1	2	1	1	6	2
吉 井 田	195	87	108	2	2	-	3	2	1	7	3
西 井	464	230	234	8	5	3	7	5	2	10	6
荒 井	179	85	94	2	1	1	2	1	1	4	3
佐 倉	285	145	140	6	4	2	5	4	1	6	3
土 湯 温 泉 町	-	-	-	-	-	-	-	-	-	-	-
立 子 山	136	75	61	1	-	1	1	1	-	2	2
飯 坂	1,230	663	567	11	7	4	29	21	8	70	39
飯 坂	108	57	51	1	-	1	3	2	1	6	3
平 野	408	213	195	3	3	-	9	6	3	28	14
中 野	141	82	59	5	2	3	1	1	-	5	3
湯 野	370	198	172	2	2	-	8	6	2	27	16
東 湯 野	152	85	67	-	-	-	5	3	2	4	3
茂 庭	51	28	23	-	-	-	3	3	-	-	-
信 夫	673	340	333	10	7	3	10	9	1	27	17
大 森	124	68	56	1	1	-	2	2	-	5	3
鳥 川	247	126	121	3	2	1	4	4	-	6	2
平 田	302	146	156	6	4	2	4	3	1	16	12
松 川	779	379	400	20	12	8	22	13	9	14	10
松 川	146	69	77	3	3	-	5	4	1	-	-
金 谷 川	306	159	147	5	3	2	7	4	3	8	7
水 原	213	102	111	5	3	2	6	2	4	5	3
下 川 崎	114	49	65	7	3	4	4	3	1	1	-
吾 妻	1,107	570	537	11	7	4	12	9	3	26	17
野 田	448	232	216	7	4	3	5	4	1	10	8
庭 坂	237	124	113	-	-	-	2	2	-	3	2
庭 塚	180	91	89	2	2	-	3	2	1	4	3
水 保	242	123	119	2	1	1	2	1	1	9	4
飯 野	302	164	138	2	-	2	5	-	5	6	6

資料 農林業センサス、世界農林業センサス

(各年2月1日現在)

女	40～49歳			50～59歳			60～64歳			65歳以上		
	計	男	女	計	男	女	計	男	女	計	男	女
320	1,228	473	755	1,605	620	985	1,456	602	854	5,876	2,974	2,902
187	722	275	447	1,569	647	922	1,059	462	597	5,705	2,895	2,810
128	458	213	245	1,360	580	780	1,037	506	531	5,561	2,832	2,729
91	311	157	154	726	324	402	1,000	466	534	4,212	2,223	1,989
-	2	-	2	8	5	3	3	2	1	24	14	10
-	1	-	1	5	4	1	2	1	1	12	8	4
-	1	-	1	3	1	2	1	1	-	12	6	6
2	6	3	3	7	5	2	12	4	8	49	29	20
2	-	-	-	14	7	7	8	5	3	24	14	10
1	1	-	1	-	-	-	6	2	4	28	15	13
3	9	3	6	18	8	10	32	18	14	119	60	59
6	19	10	9	33	12	21	46	23	23	196	108	88
4	13	7	6	21	8	13	28	13	15	118	64	54
-	1	-	1	3	-	3	9	5	4	46	26	20
2	5	3	2	9	4	5	9	5	4	32	18	14
8	29	16	13	42	23	19	65	31	34	275	149	126
1	6	3	3	10	5	5	19	7	12	47	27	20
4	5	3	2	9	6	3	7	4	3	54	29	25
3	18	10	8	23	12	11	39	20	19	174	93	81
7	37	19	18	72	23	49	101	52	49	394	202	192
3	23	13	10	51	14	37	67	36	31	248	131	117
4	14	6	8	21	9	12	34	16	18	146	71	75
4	8	4	4	17	4	13	23	7	16	135	65	70
4	21	6	15	56	32	24	65	27	38	297	149	148
1	8	1	7	27	16	11	27	14	13	109	49	60
3	13	5	8	29	16	13	38	13	25	188	100	88
-	-	-	-	-	-	-	-	-	-	-	-	-
-	3	1	2	7	5	2	20	6	14	102	60	42
31	91	51	40	148	76	72	191	91	100	690	378	312
3	4	1	3	10	5	5	11	7	4	73	39	34
14	35	19	16	48	26	22	65	24	41	220	121	99
2	8	5	3	13	9	4	18	8	10	91	54	37
11	33	21	12	56	27	29	69	38	31	175	88	87
1	10	5	5	17	8	9	20	11	9	96	55	41
-	1	-	1	4	1	3	8	3	5	35	21	14
10	22	9	13	67	25	42	103	40	63	434	233	201
2	1	-	1	15	7	8	19	8	11	81	47	34
4	11	6	5	26	9	17	41	17	24	156	86	70
4	10	3	7	26	9	17	43	15	28	197	100	97
4	19	9	10	73	20	53	114	58	56	517	257	260
-	2	-	2	14	3	11	22	11	11	100	48	52
1	11	5	6	21	8	13	42	18	24	212	114	98
2	4	2	2	23	4	19	34	21	13	136	67	69
1	2	2	-	15	5	10	16	8	8	69	28	41
9	39	21	18	144	67	77	168	85	83	707	364	343
2	16	9	7	71	33	38	77	41	36	262	133	129
1	6	4	2	32	13	19	33	17	16	161	86	75
1	7	3	4	20	11	9	20	11	9	124	59	65
5	10	5	5	21	10	11	38	16	22	160	86	74
-	5	5	-	20	12	8	43	15	28	221	126	95

4 農 林 業

17-6 地区、農産物販売金額1位の部門別農家数-販売農家

(単位 戸)

年 地 区	計	稲 作	麦 類 作	雑穀・いも 類・豆類	工芸農作物	露地野菜	施設野菜
平成 12 年	5,464	2,188	-	23	33	258	177
17 年	4,600	1,760	-	13	12	229	156
22 年	4,423	1,801	-	26	10	247	142
27 年	3,515	1,394	-	6	3	182	114
中 央	16	4	-	-	-	6	-
中 央	9	2	-	-	-	5	-
野 田 町	7	2	-	-	-	1	-
渡 利	39	11	-	-	-	11	1
杉 妻	23	14	-	-	-	5	4
蓬 萊	15	8	-	-	-	2	-
清 水	95	38	-	-	-	7	1
東 部	153	38	-	-	-	38	70
岡 山	90	17	-	-	-	27	44
大 波	35	20	-	-	-	9	1
鎌 田 の 一 部	28	1	-	-	-	2	25
北 信	226	29	-	-	-	17	15
鎌 田	43	3	-	-	-	8	9
瀬 上	42	-	-	-	-	1	-
余 目	141	26	-	-	-	8	6
信 陵	351	55	-	-	-	-	2
大 笹 生	216	26	-	-	-	-	1
笹 谷	135	29	-	-	-	-	1
吉 井 田	106	57	-	-	-	5	1
西	238	151	-	-	2	12	-
荒 井	101	49	-	-	2	6	-
佐 倉	137	102	-	-	-	6	-
土 湯 温 泉 町	-	-	-	-	-	-	-
立 子 山	80	50	-	1	-	14	1
飯 坂	596	47	-	1	-	8	1
飯 坂	56	5	-	-	-	1	1
平 野	202	18	-	-	-	3	-
中 野	72	6	-	-	-	1	-
湯 野	168	3	-	-	-	-	-
東 湯 野	73	8	-	-	-	2	-
茂 庭	25	7	-	1	-	1	-
信 夫	386	273	-	1	-	14	1
大 森	70	50	-	-	-	6	1
鳥 川	139	90	-	1	-	3	-
平 田	177	133	-	-	-	5	-
松 川	437	334	-	1	1	25	7
松 川	88	76	-	-	1	1	2
金 谷 川	155	95	-	-	-	18	3
水 原	132	112	-	1	-	4	1
下 川 崎	62	51	-	-	-	2	1
吾 妻	596	175	-	-	-	10	2
野 田	225	40	-	-	-	3	-
庭 坂	135	31	-	-	-	1	-
庭 塚	92	31	-	-	-	1	1
水 保	144	73	-	-	-	5	1
飯 野	158	110	-	2	-	8	8

資料 農林業センサス、世界農林業センサス

(各年2月1日現在)

果樹類	花き・花木	その他 の作 物	酪農	肉用牛	養豚	養鶏	養蚕	その他 の畜産
2,470	199	29	37	22	3	16	1	8
2,143	203	19	30	19	1	12	-	3
1,915	190	20	29	19	-	15	3	6
1,589	167	10	20	17	-	8	4	1
6	-	-	-	-	-	-	-	-
2	-	-	-	-	-	-	-	-
4	-	-	-	-	-	-	-	-
1	15	-	-	-	-	-	-	-
-	-	-	-	-	-	-	-	-
4	1	-	-	-	-	-	-	-
47	2	-	-	-	-	-	-	-
5	1	-	1	-	-	-	-	-
2	-	-	-	-	-	-	-	-
3	1	-	1	-	-	-	-	-
-	-	-	-	-	-	-	-	-
159	6	-	-	-	-	-	-	-
23	-	-	-	-	-	-	-	-
41	-	-	-	-	-	-	-	-
95	6	-	-	-	-	-	-	-
291	2	-	1	-	-	-	-	-
188	-	-	1	-	-	-	-	-
103	2	-	-	-	-	-	-	-
37	6	-	-	-	-	-	-	-
44	25	-	2	1	-	1	-	-
27	15	-	1	1	-	-	-	-
17	10	-	1	-	-	1	-	-
-	-	-	-	-	-	-	-	-
3	3	-	2	5	-	1	-	-
529	6	1	3	-	-	-	-	-
48	1	-	-	-	-	-	-	-
179	2	-	-	-	-	-	-	-
65	-	-	-	-	-	-	-	-
164	-	-	1	-	-	-	-	-
59	2	-	2	-	-	-	-	-
14	1	1	-	-	-	-	-	-
55	37	1	1	3	-	-	-	-
11	2	-	-	-	-	-	-	-
30	15	-	-	-	-	-	-	-
14	20	1	1	3	-	-	-	-
28	27	6	2	3	-	2	-	1
4	2	1	1	-	-	-	-	-
21	12	2	-	3	-	-	-	1
2	8	2	1	-	-	1	-	-
1	5	1	-	-	-	1	-	-
373	34	1	1	-	-	-	-	-
168	14	-	-	-	-	-	-	-
98	5	-	-	-	-	-	-	-
50	8	1	-	-	-	-	-	-
57	7	-	1	-	-	-	-	-
7	2	1	7	5	-	4	4	-

4 農 林 業

17-7 地区、果樹類栽培農家数-販売農家

(単位 戸)

年 地 区	温州みかん	その か ん き	の つ り ん ご	ぶ ど う	日本なし	西洋なし	も も
平成 12 年	1,699	211	1,139	...	1,729
17 年	1,442	194	945	...	1,568
22 年	-	8	1,287	171	749	125	1,415
27 年	1	6	1,065	157	621	96	1,179
中 央	-	-	5	-	-	-	3
中 央	-	-	1	-	-	-	1
野 田 町	-	-	4	-	-	-	2
渡 利	-	-	1	-	-	1	1
杉 妻	-	-	-	-	-	-	-
蓬 萊	-	-	1	-	-	-	4
清 水	-	1	39	20	9	2	43
東 部	1	1	3	-	-	-	9
岡 山	1	1	3	-	-	-	3
大 波	-	-	-	-	-	-	6
鎌 田 の 一 部	-	-	-	-	-	-	-
北 信	-	2	149	38	-	3	143
鎌 田	-	-	22	-	-	1	26
瀬 上	-	-	39	3	-	1	27
余 目	-	2	88	35	-	1	90
信 陵	-	-	221	11	210	18	179
大 笹	-	-	135	6	149	13	114
笹 谷	-	-	86	5	61	5	65
吉 井 田	-	-	31	1	-	1	43
西	-	1	26	7	1	2	43
荒 井	-	-	10	4	-	1	24
佐 倉	-	1	16	3	1	1	19
土 湯 温 泉	-	-	-	-	-	-	-
立 子	-	-	-	-	-	-	-
飯 坂	-	1	407	52	69	12	502
飯 坂	-	-	33	1	2	-	44
平 野	-	-	125	32	46	7	165
中 野	-	-	47	1	18	2	59
湯 野	-	1	146	2	3	1	161
東 野	-	-	54	16	-	1	59
茂 庭	-	-	2	-	-	1	14
信 夫	-	-	37	18	-	-	36
大 森	-	-	3	9	-	-	2
鳥 川	-	-	23	2	-	-	23
平 田	-	-	11	7	-	-	11
松 川	-	-	28	4	2	1	22
松 川	-	-	5	1	1	-	3
金 谷	-	-	19	3	1	1	18
水 原	-	-	3	-	-	-	-
下 川	-	-	1	-	-	-	1
吾 妻	-	-	109	6	330	56	148
野 田	-	-	62	1	152	44	46
庭 坂	-	-	12	3	100	4	22
庭 塚	-	-	18	1	47	4	18
水 保	-	-	17	1	31	4	62
飯 野	-	-	8	-	-	-	3

資料 農林業センサス、世界農林業センサス

(各年2月1日現在)

お う と う	び	わ か	き く	り う	め す も も	キ フ	ウ ル	イ ツ	パ イ	ン	そ の 他 の
											樹
…	…	231	16	149	…	…	…	…	…	…	274
…	…	270	32	173	…	…	…	…	…	…	313
208	1	213	22	103	53	30	-	-	-	-	80
200	3	171	16	81	65	23	1	1	-	-	60
-	-	1	-	1	-	-	-	-	-	-	1
-	-	1	-	-	-	-	-	-	-	-	1
-	-	-	-	1	-	-	-	-	-	-	-
1	-	4	-	2	-	-	-	-	-	-	1
-	-	3	-	4	-	-	-	-	-	-	-
-	-	1	-	2	1	-	-	-	-	-	1
3	-	4	-	-	-	-	-	-	-	-	1
-	-	10	1	3	1	1	-	-	-	-	3
-	-	4	-	2	1	-	-	-	-	-	3
-	-	6	1	1	-	1	-	-	-	-	-
-	-	-	-	-	-	-	-	-	-	-	-
18	-	21	-	5	6	1	-	-	-	-	4
3	-	5	-	2	-	-	-	-	-	-	1
2	-	4	-	1	1	-	-	-	-	-	-
13	-	12	-	2	5	1	-	-	-	-	3
23	1	9	2	5	14	4	-	-	-	-	4
21	-	5	1	2	11	4	-	-	-	-	3
2	1	4	1	3	3	-	-	-	-	-	1
5	-	3	-	2	1	-	-	-	-	-	-
6	-	6	2	6	6	3	1	1	-	-	6
3	-	2	1	2	6	1	1	1	-	-	5
3	-	4	1	4	-	2	-	-	-	-	1
-	-	-	-	-	-	-	-	-	-	-	-
-	-	4	1	3	-	1	-	-	-	-	3
130	1	69	2	14	18	1	-	-	-	-	9
25	-	25	-	1	1	-	-	-	-	-	-
60	-	27	-	5	11	-	-	-	-	-	5
11	-	1	1	2	3	-	-	-	-	-	2
30	1	8	-	5	1	1	-	-	-	-	-
3	-	7	-	1	1	-	-	-	-	-	2
1	-	1	1	-	1	-	-	-	-	-	-
3	-	11	-	6	6	-	-	-	-	-	1
2	-	4	-	1	-	-	-	-	-	-	-
1	-	4	-	3	5	-	-	-	-	-	1
-	-	3	-	2	1	-	-	-	-	-	-
2	1	5	5	7	4	1	-	-	-	-	2
1	-	-	1	1	-	-	-	-	-	-	1
-	1	4	4	3	2	-	-	-	-	-	1
-	-	1	-	2	1	-	-	-	-	-	-
1	-	-	-	1	1	1	-	-	-	-	-
7	-	12	2	17	8	5	-	-	-	-	15
1	-	3	-	3	3	1	-	-	-	-	-
1	-	3	2	6	1	3	-	-	-	-	4
3	-	5	-	6	2	-	-	-	-	-	6
2	-	1	-	2	2	1	-	-	-	-	5
2	-	8	1	4	-	6	-	-	-	-	9

4 農 林 業

17-8 地区、家畜飼養農家数、飼養頭羽数—販売農家
(単位 戸、頭、羽)

年 地 区	乳 用 牛		肉 用 牛		豚
	飼養農家数	飼 養 頭 数	飼養農家数	飼 養 頭 数	飼養農家数
平 成 12 年	42	1,222	60	585	3
17 年	30	841	42	301	1
22 年	35	950	43	691	-
27 年	24	684	42	459	-
中 央	-	-	-	-	-
中 央	-	-	-	-	-
野 田 町	-	-	-	-	-
渡 利	-	-	1	X	-
杉 妻	-	-	-	-	-
蓬 萊	-	-	-	-	-
清 水	-	-	-	-	-
東 部	2	X	2	X	-
岡 山	1	X	1	X	-
大 波	1	X	1	X	-
鎌 田 の 一 部	-	-	-	-	-
北 信	-	-	-	-	-
鎌 田	-	-	-	-	-
瀬 上	-	-	-	-	-
余 目	-	-	-	-	-
信 陵	1	X	1	X	-
大 笹	1	X	1	X	-
笹 谷	-	-	-	-	-
吉 井 田	-	-	-	-	-
西	4	47	3	26	-
荒 井	2	X	3	26	-
佐 倉	2	X	-	-	-
土 湯 温 泉 町	-	-	-	-	-
立 子	2	X	7	55	-
飯 坂	3	167	2	X	-
飯 坂	-	-	-	-	-
平 野	-	-	-	-	-
中 野	-	-	1	X	-
湯 野	1	X	-	-	-
東 湯 野	2	X	1	X	-
茂 庭	-	-	-	-	-
信 夫	1	X	4	45	-
大 森	-	-	-	-	-
鳥 川	-	-	-	-	-
平 田	1	X	4	45	-
松 川	2	X	11	65	-
松 川	1	X	2	X	-
金 谷	-	-	7	39	-
水 原	1	X	1	X	-
下 川	-	-	1	X	-
吾 妻	1	X	1	X	-
野 田	-	-	-	-	-
庭 坂	-	-	-	-	-
庭 塚	-	-	-	-	-
水 保	1	X	1	X	-
飯 野	8	263	10	218	-

資料 農林業センサス、世界農林業センサス

(各年2月1日現在)

飼 養 頭 数	採 卵 鶏		ブロイラー	
	飼養農家数	飼養羽数 (100羽)	出荷した農家数	出荷羽数 (100羽)
110	11	345	8	4,283
X	15	251	5	3,123
-	13	105	10	5,311
-	7	48	7	4,202
-	-	-	-	-
-	-	-	-	-
-	-	-	-	-
-	-	-	-	-
-	-	-	-	-
-	-	-	-	-
-	-	-	-	-
-	-	-	-	-
-	-	-	-	-
-	-	-	-	-
-	-	-	-	-
-	1	X	-	-
-	-	-	-	-
-	-	-	-	-
-	1	X	-	-
-	-	-	1	X
-	-	-	-	-
-	-	-	1	X
-	1	X	-	-
-	-	-	1	X
-	-	-	-	-
-	-	-	1	X
-	-	-	-	-
-	2	X	-	-
-	1	X	-	-
-	-	-	-	-
-	1	X	-	-
-	-	-	-	-
-	-	-	-	-
-	-	-	-	-
-	-	-	-	-
-	-	-	-	-
-	-	-	-	-
-	1	X	1	X
-	-	-	-	-
-	-	-	-	-
-	1	X	-	-
-	-	-	1	X
-	1	X	-	-
-	1	X	-	-
-	-	-	-	-
-	-	-	-	-
-	-	-	-	-
-	-	-	4	2,100

4 農 林 業

17-9 保有山林の状況（3ha以上の林業経営体）

（単位 経営体、a）

（平成27年2月1日現在）

区 分	所有山林		貸付山林		借入山林		保有山林	
	経営体数	面積	経営体数	面積	経営体数	面積	経営体数	面積
計	69	560,425	4	34,554	2	2,404,721	71	2,930,862
3～5ha	21	7,621	2	850	-	-	23	8,281
5～10	18	12,705	-	-	-	-	17	11,865
10～20	15	20,690	-	-	-	-	15	20,290
20～30	3	6,298	-	-	-	-	3	6,298
30～50	5	17,500	-	-	-	-	5	17,500
50～100	-	-	1	5,096	-	-	-	-
100～500	4	74,745	1	28,608	-	-	4	74,745
500ha以上	3	420,866	-	-	2	2,404,721	4	2,791,883

資料 農林業センサス

18 地区、保有形態別森林面積

（単位 ha）

地 区	総土地 面積	森						
		総 数	国 有 林				総 数	総 数
			総 数	林野庁 所 管	官行造林	その他 官公庁		
総 数	76,772	50,740	30,545	30,356	69	121	20,195	3,148
福 島	11,130	1,737
松 川	2,224	79
信 夫	1,894	48
吾 妻	4,225	1,121
飯 野	722	164

資料 福島県農林水産部 「平成28年福島県森林・林業統計書」

(平成29年3月31日現在)

林									
民 有 林									
公 有 林				私 有 林					森林整備 センター (旧機構)
県	公 社	市 町 村	財 産 区	総 数	会 社	寺 社	慣行共有	個人・その他	
130	545	1,571	902	16,134	1,620	245	2,989	11,280	913
83	214	919	522	9,198	1,010	142	1,663	6,383	195
-	61	7	11	2,123	8	39	199	1,876	22
-	48	-	-	1,846	156	47	203	1,439	-
47	222	645	206	2,409	443	10	905	1,050	696
0	-	1	163	559	3	6	20	531	-

4 農 林 業

19 農地転用

19-1 農地法の規定による転用

(単位 件、㎡)

年・申請届出別	件数	面積			住宅用地		工鉱業用地	
		総数	田	畑	件数	面積	件数	面積
平成24年度 総数	342	231,285	78,650	152,635	199	108,971	14	15,892
申請	106	76,606	27,281	49,325	50	15,594	7	11,935
届出	236	154,679	51,369	103,310	149	93,377	7	3,957
25年度 総数	474	379,602	74,158	305,444	302	188,759	26	38,153
申請	152	176,781	18,791	157,990	62	21,753	26	38,153
届出	322	202,821	55,367	147,454	240	167,006	-	-
26年度 総数	464	460,586	128,452	332,134	280	195,436	13	16,999
申請	145	213,739	55,155	158,584	66	42,820	12	16,718
届出	319	246,847	73,297	173,550	214	152,616	1	281
27年度 総数	492	396,497	152,557	243,940	339	195,829	18	22,713
申請	176	182,663	52,585	130,078	106	51,412	9	10,449
届出	316	213,834	99,972	113,862	233	144,417	9	12,264
28年度 総数	390	303,877	92,277	211,600	263	162,042	61	46,334
申請	141	128,923	24,199	104,724	80	35,414	21	21,060
届出	249	174,954	68,078	106,876	183	126,628	40	25,274

資料 農業委員会「農業委員会のあらし」

19-2 地区別農地法の規定による転用 (平成28年度) (申請)

(単位 件、㎡)

地区	件数	面積			住宅用地		工鉱業用地	
		総数	田	畑	件数	面積	件数	面積
総数	141	128,923	24,199	104,724	80	35,414	21	21,060
中央・野田町・渡利・立子山	3	3,197	299	2,898	1	299	-	-
岡山・大波	11	12,370	7,737	4,633	5	1,918	2	1,941
鎌田・余目・瀬上	4	2,499	-	2,499	2	214	1	961
大笹生・笹谷・清水	25	33,553	1,450	32,103	12	5,822	3	3,154
杉妻・吉井田	7	2,432	647	1,785	5	1,714	2	718
荒井・佐倉・土湯温泉町	4	1,653	-	1,653	4	1,653	-	-
飯坂・平野・中野	18	12,278	1,691	10,587	17	8,888	1	3,390
湯野・東湯野・茂庭	5	3,136	486	2,650	-	-	1	22
松川・飯野	31	23,885	6,061	17,824	19	9,742	4	2,084
信夫	15	9,822	2,455	7,367	8	3,299	3	2,549
吾妻	18	24,098	3,373	20,725	7	1,865	4	6,241

(届出)

(単位 件、㎡)

地区	件数	面積			住宅用地		工鉱業用地	
		総数	田	畑	件数	面積	件数	面積
総数	249	174,954	68,078	106,876	183	126,628	40	25,274
中央・野田町・渡利・立子山	20	11,971	3,658	8,313	17	9,571	2	189
岡山・大波	21	8,902	512	8,390	18	7,890	2	1,001
鎌田・余目・瀬上	57	37,996	15,253	22,743	32	21,944	15	7,660
大笹生・笹谷・清水	35	31,473	9,895	21,578	26	25,848	6	2,591
杉妻・吉井田	33	33,105	21,033	12,072	27	26,797	3	2,981
荒井・佐倉・土湯温泉町	4	2,010	487	1,523	3	1,720	-	-
飯坂・平野・中野	11	8,837	-	8,837	6	5,335	2	485
湯野・東湯野・茂庭	3	783	-	783	2	754	-	-
松川・飯野	21	8,646	-	8,646	20	8,498	1	148
信夫	26	17,707	9,635	8,072	21	14,233	3	2,808
吾妻	18	13,524	7,605	5,919	11	4,038	6	7,411

資料 農業委員会「農業委員会のあらし」

用 途 別 (再 掲)										
学校・公園・ 運動場用地		道水路・ 鉄道用地		その他の 建物施設		植 林		そ の 他		
件 数	面 積	件 数	面 積	件 数	面 積	件 数	面 積	件 数	面 積	
1	53	6	621	48	48,562	-	-	74	57,186	
-	-	2	300	31	28,326	-	-	16	20,451	
1	53	4	321	17	20,236	-	-	58	36,735	
-	-	8	284	42	72,086	-	-	96	80,320	
-	-	1	123	31	64,657	-	-	32	52,095	
-	-	7	161	11	7,429	-	-	64	28,225	
2	4,207	13	992	66	134,853	-	-	90	108,099	
1	2,550	1	34	35	97,814	-	-	30	53,803	
1	1,657	12	958	31	37,039	-	-	60	54,296	
2	858	13	1,617	84	87,331	-	-	36	88,149	
2	858	7	1,170	28	47,069	-	-	24	71,705	
-	-	6	447	56	40,262	-	-	12	16,444	
2	1,935	2	39	41	55,497	-	-	21	38,030	
1	208	-	-	23	40,338	-	-	16	31,903	
1	1,727	2	39	18	15,159	-	-	5	6,127	

用 途 別 (再 掲)										
学校・公園・ 運動場用地		道水路・ 鉄道用地		その他の 建物施設		植 林		そ の 他		
件 数	面 積	件 数	面 積	件 数	面 積	件 数	面 積	件 数	面 積	
1	208	-	-	23	40,338	-	-	16	31,903	
-	-	-	-	1	1,999	-	-	1	899	
-	-	-	-	2	3,140	-	-	2	5,371	
-	-	-	-	1	1,324	-	-	-	-	
-	-	-	-	6	17,650	-	-	4	6,927	
-	-	-	-	-	-	-	-	-	-	
-	-	-	-	-	-	-	-	-	-	
-	-	-	-	-	-	-	-	-	-	
-	-	-	-	3	2,993	-	-	1	121	
-	-	-	-	3	1,730	-	-	5	10,329	
-	-	-	-	3	3,346	-	-	1	628	
1	208	-	-	4	8,156	-	-	2	7,628	

用 途 別 (再 掲)										
学校・公園・ 運動場用地		道水路・ 鉄道用地		その他の 建物施設		植 林		そ の 他		
件 数	面 積	件 数	面 積	件 数	面 積	件 数	面 積	件 数	面 積	
1	1,727	2	39	18	15,159	-	-	5	6,127	
-	-	-	-	-	-	-	-	1	2,211	
-	-	1	11	-	-	-	-	-	-	
-	-	-	-	8	7,502	-	-	2	890	
1	1,727	1	28	1	1,279	-	-	-	-	
-	-	-	-	2	779	-	-	1	2,548	
-	-	-	-	1	290	-	-	-	-	
-	-	-	-	3	3,017	-	-	-	-	
-	-	-	-	1	29	-	-	-	-	
-	-	-	-	-	-	-	-	-	-	
-	-	-	-	1	188	-	-	1	478	
-	-	-	-	1	2,075	-	-	-	-	

(余白)