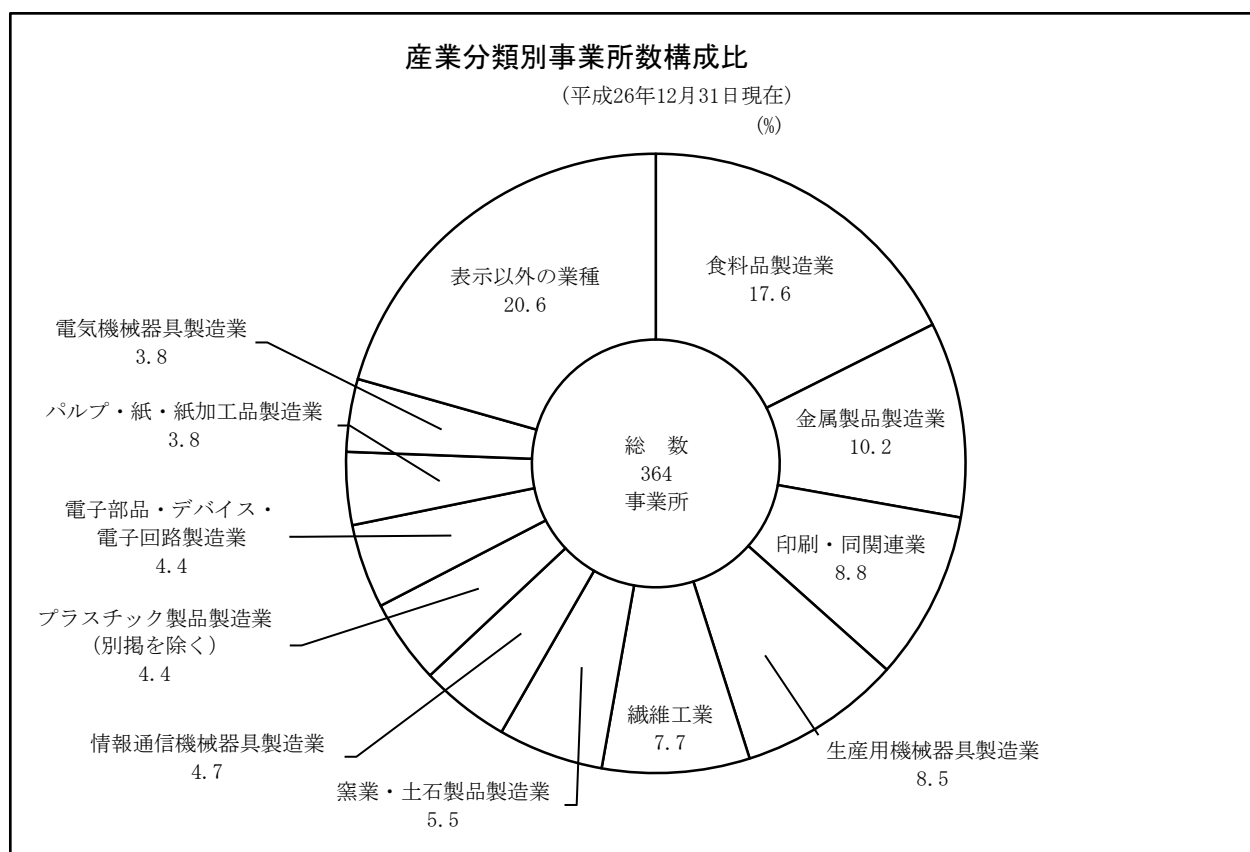
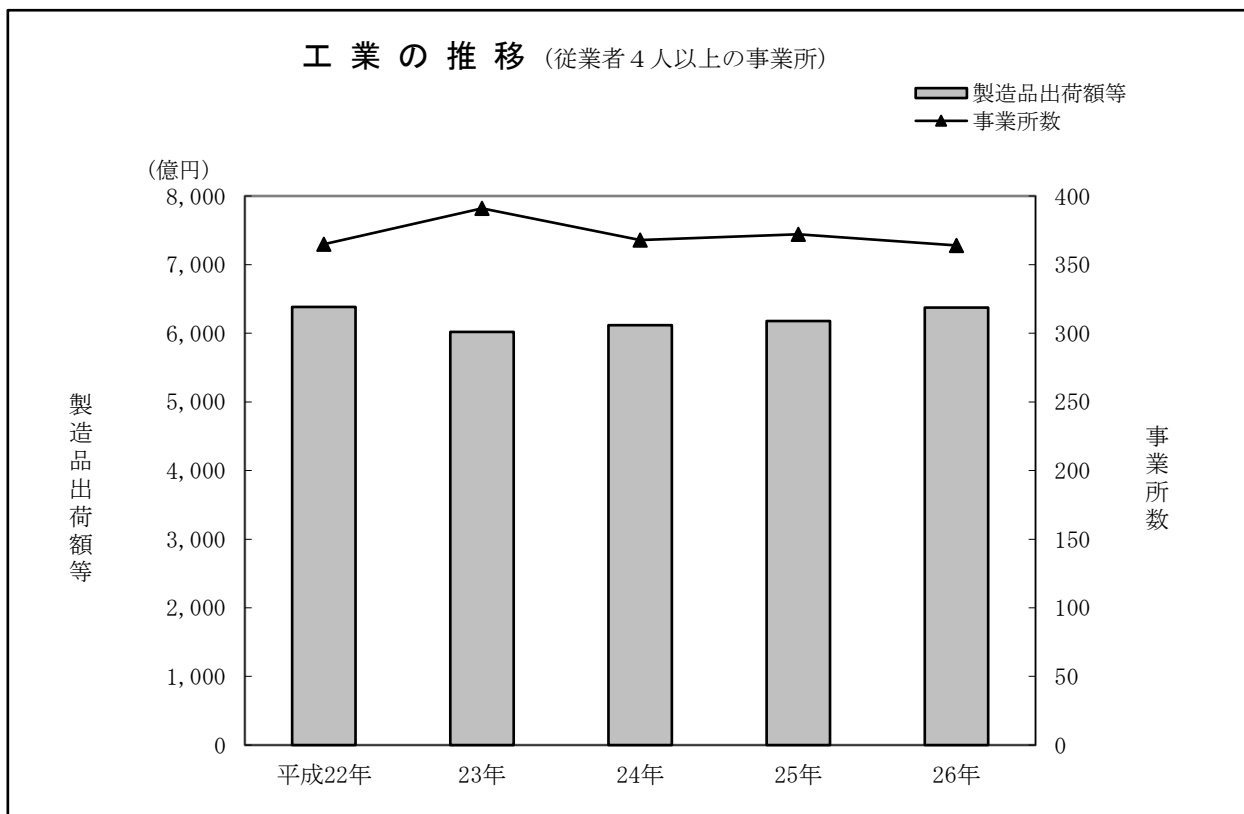
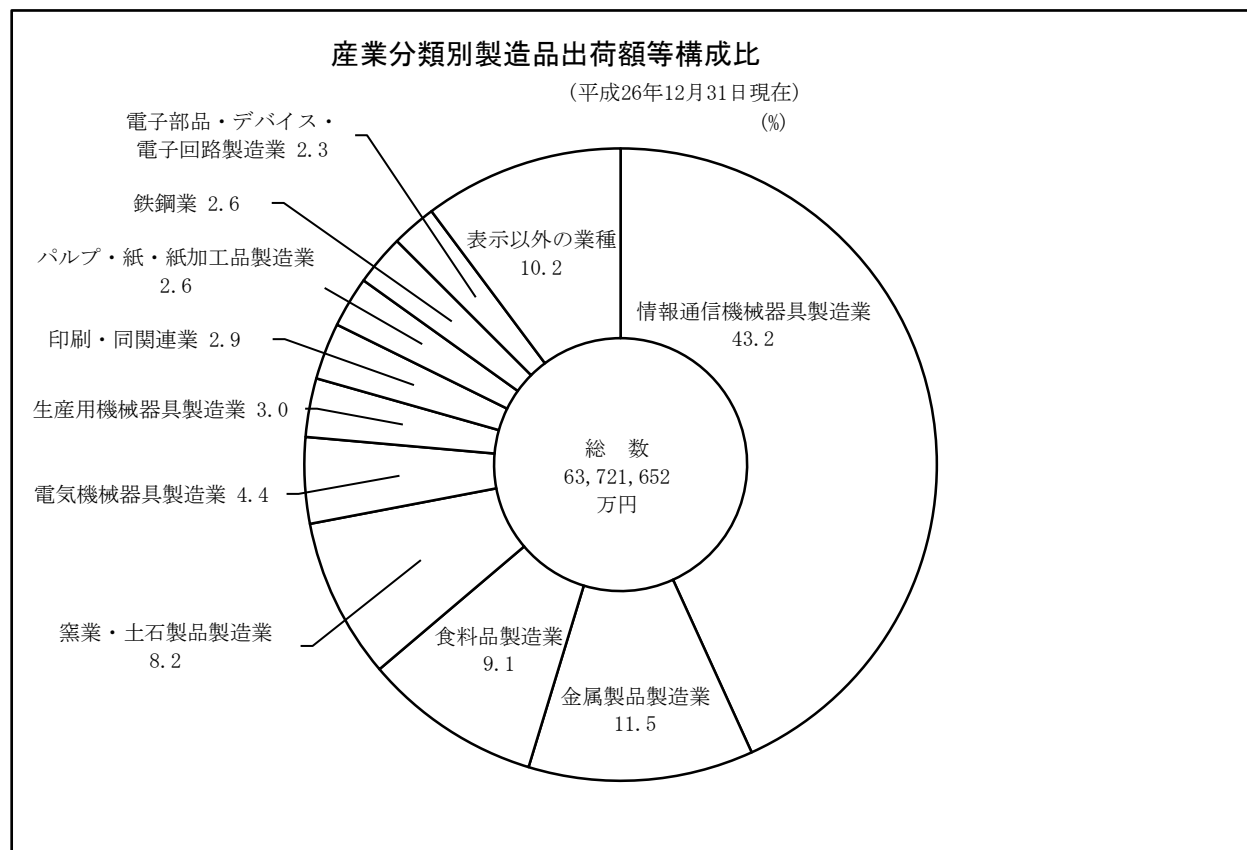
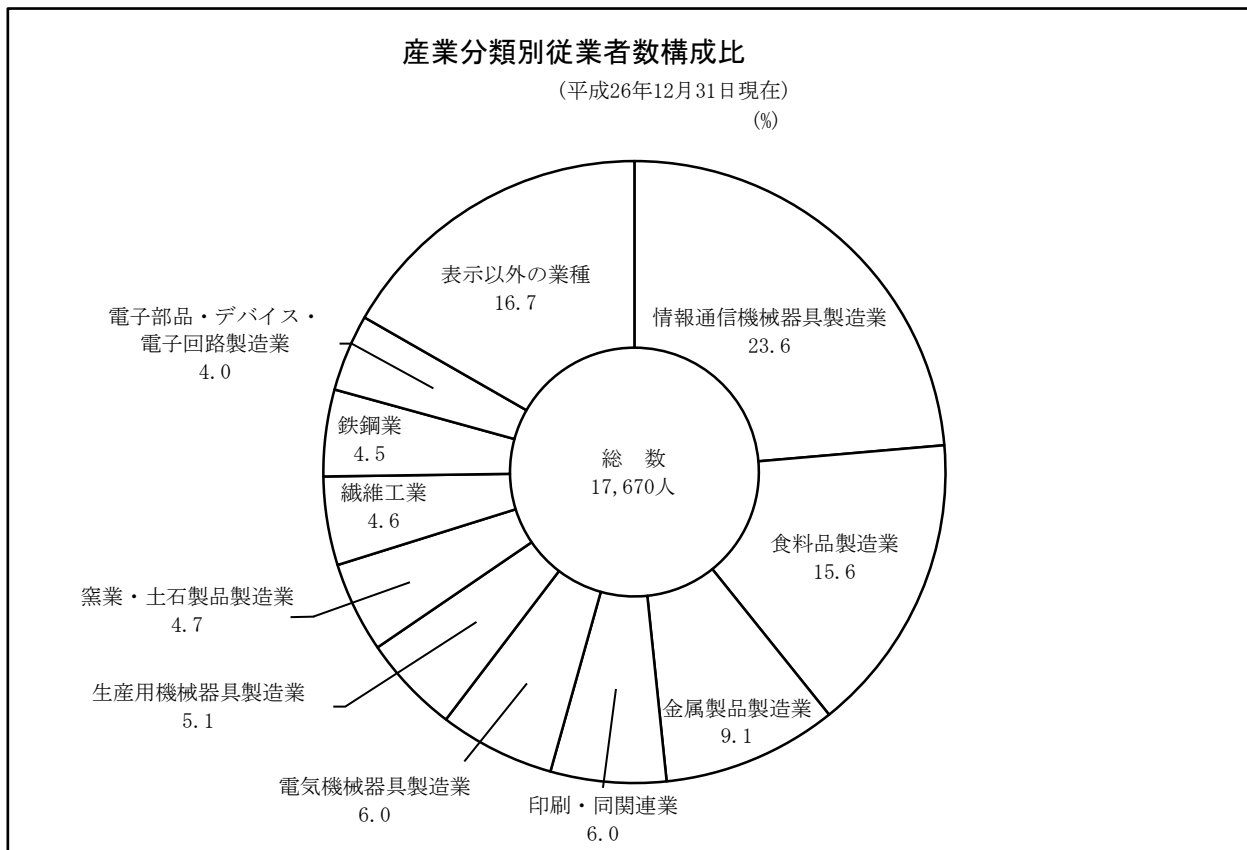


5 製 造 業

製
造
業



(注) 「プラスチック製品製造業(別掲を除く)」の別掲とは次のとおり。
 家具・装備品、プラスチック製版、写真フィルム(乾板を含む)、手袋、耐火物、と石、模造真珠、歯車、目盛りのついた三角定規、注射筒、義歯、装身具・装飾品・ボタン・同関連品(貴金属・宝石製を除く)、かつら、時計側、楽器、がん具・運動用具、ペン・鉛筆・絵画用品・その他の事務用品、漆器、畳、うちわ・扇子・ちょうちん、ほうき・ブラシ、喫煙用具(貴金属・宝石製を除く)、洋傘・和傘・同部分品、魔法瓶、看板・標識機、パレット、モデル・模型、工業用模型、レコード、眼鏡



5 製造業

20 産業分類別総括表（従業者4人以上の事業所）

（単位 万円）

年 産業分類	従業者規模別事業所数					従
	計	4～29人	30～99人	100～299人	300人以上	計
平成 22 年	365	261	64	29	11	17,966
23 年	391	283	67	32	9	17,730
24 年	368	268	63	29	8	17,056
25 年	372	274	59	31	8	17,371
26 年	364	264	59	32	9	17,670
09 食料品製造業	64	44	14	5	1	2,751
10 飲料・たばこ・飼料製造業	6	6	-	-	-	66
11 繊維工業	28	22	3	3	-	812
12 木材・木製品製造業（家具を除く）	9	9	-	-	-	64
13 家具・装備品製造業	7	6	1	-	-	94
14 パルプ・紙・紙加工品製造業	14	9	3	2	-	594
15 印刷・同関連業	32	20	10	2	-	1,068
16 化学工業	2	-	2	-	-	136
17 石油製品・石炭製品製造業	1	1	-	-	-	10
18 プラスチック製品製造業（別掲を除く）	16	11	3	2	-	520
19 ゴム製品製造業	3	1	-	2	-	489
20 なめし革・同製品・毛皮製造業	-	-	-	-	-	-
21 窯業・土石製品製造業	20	18	-	1	1	833
22 鉄鋼業	3	2	-	-	1	797
23 非鉄金属製造業	-	-	-	-	-	-
24 金属製品製造業	37	29	6	1	1	1,615
25 はん用機械器具製造業	9	8	1	-	-	144
26 生産用機械器具製造業	31	27	2	2	-	895
27 業務用機械器具製造業	13	11	-	2	-	518
28 電子部品・デバイス・電子回路製造業	16	10	3	3	-	714
29 電気機械器具製造業	14	7	3	3	1	1,052
30 情報通信機械器具製造業	17	3	6	4	4	4,178
31 輸送用機械器具製造業	9	8	1	-	-	146
32 その他の製造業	13	12	1	-	-	174

資料 経済センサスー活動調査、工業統計調査

(平成23年は平成24年2月1日現在、他は各年12月31日現在)

業 者 数				現金給与 総 額	原 材 料 使用 額 等	製 造 品 出 荷 額 等	生 産 額 〔従業員29人 以下は製造 品出荷額等〕	付加価値額 〔従業員9人 以下は粗 付加価値額〕
個人事業主及び 無給家族従業者		常 用 労 働 者						
男	女	男	女					
22	10	11,923	6,011	7,401,474	41,319,737	63,817,115	62,994,597	20,195,077
24	14	11,924	5,768	7,537,561	41,769,010	60,190,164	58,610,855	17,199,436
18	5	11,508	5,525	6,954,164	42,030,097	61,168,249	58,902,978	17,123,460
14	3	11,662	5,692	7,083,273	40,013,399	61,767,463	53,540,688	19,171,251
12	4	11,597	6,057	7,276,711	41,208,349	63,721,652	55,230,213	20,383,327
1	-	1,212	1,538	699,172	4,166,303	5,803,049	5,108,621	1,344,250
-	-	32	34	16,240	72,368	120,345	120,203	42,564
3	-	184	625	189,946	256,746	573,891	535,551	291,238
-	-	49	15	19,007	33,548	68,725	68,375	32,815
-	-	74	20	29,995	114,109	180,285	118,674	64,354
3	1	447	143	257,585	1,017,591	1,652,229	1,563,055	543,771
2	3	714	349	385,645	856,578	1,872,499	1,784,938	873,545
-	-	91	45	X	X	X	X	X
-	-	9	1	X	X	X	X	X
-	-	378	142	199,730	742,965	1,070,467	884,456	265,825
-	-	377	112	277,688	595,567	1,196,853	1,177,759	528,434
-	-	-	-	-	-	-	-	-
-	-	702	131	415,904	1,633,645	5,222,948	4,943,802	3,097,947
-	-	749	48	438,437	958,015	1,640,537	1,641,235	576,779
-	-	-	-	-	-	-	-	-
-	-	1,237	378	886,288	5,220,227	7,325,709	7,283,195	1,783,163
-	-	123	21	47,788	112,319	255,471	262,920	132,739
-	-	675	220	360,845	1,341,581	1,922,346	1,997,068	679,795
-	-	294	224	238,535	516,270	1,148,247	1,037,204	543,719
-	-	403	311	248,409	885,850	1,455,938	1,466,553	518,188
-	-	802	250	439,380	1,353,600	2,778,758	2,763,722	1,285,661
-	-	2,823	1,355	1,953,239	20,536,456	27,523,576	20,941,728	6,829,312
-	-	114	32	43,146	35,057	115,041	109,338	73,561
3	-	108	63	51,764	68,920	169,152	165,995	93,145

5 製造業

21 地区別総括表（従業者4人以上の事業所）

(単位 万円)

地 区	従業者規模別事業所数						従
	計	4～9人	10～29人	30～99人	100～299人	300人以上	計
総 数	364	127	137	59	32	9	17,670
中 央	33	15	17	1	-	-	446
渡 利	7	2	3	2	-	-	137
杉 妻・蓬 萊	30	10	7	5	5	3	2,473
清 水	14	9	3	1	1	-	282
東 部	22	6	12	2	2	-	763
北 信	40	13	14	7	5	1	2,175
信 陵	4	1	3	-	-	-	45
吉 井 田	13	6	4	2	1	-	373
西	26	7	8	8	2	1	2,658
土 湯 温 泉 町	1	-	1	-	-	-	11
立 子 山	5	3	2	-	-	-	51
飯 坂	34	12	12	9	1	-	949
信 夫	29	14	8	4	2	1	1,733
松 川	23	8	9	3	2	1	1,121
吾 妻	51	8	21	11	9	2	3,545
飯 野	32	13	13	4	2	-	908

資料 工業統計調査

(平成26年12月31日現在)

業 者 数				現金給与 総額	原材料 使用額等	製 造 品 出 荷 額 等	生 産 額 〔従業員29人 以下は製造 品出荷額等〕	付加価値額 〔従業員9人 以下は粗 付加価値額〕
個人事業主及び 無給家族従業員		常 用 労 働 者						
男	女	男	女					
12	4	11,597	6,057	7,276,711	41,208,349	63,721,652	55,230,213	20,383,827
1	-	233	212	108,444	158,956	347,352	326,578	174,984
1	-	54	82	32,911	32,729	105,657	103,111	65,294
-	-	1,814	659	1,222,980	10,821,952	16,020,691	16,422,169	4,945,837
-	-	100	182	66,996	80,459	195,994	194,771	103,768
1	-	529	233	310,494	1,120,579	2,063,857	1,962,993	847,781
3	2	1,191	979	696,803	2,330,521	3,952,089	3,800,594	1,380,293
-	-	11	34	X	X	X	X	X
-	-	201	172	108,113	586,186	1,051,383	491,426	429,868
-	-	1,850	808	1,247,945	7,653,161	10,976,029	10,820,878	2,848,565
-	-	3	8	X	X	X	X	X
-	-	14	37	4,342	4,393	11,780	11,780	6,889
1	2	432	514	246,576	1,056,246	2,062,400	1,515,179	866,446
1	-	1,146	586	955,050	5,291,008	7,629,310	7,537,881	2,045,687
-	-	881	240	411,339	1,480,271	2,927,157	2,940,888	1,313,722
3	-	2,563	979	1,533,819	9,275,352	14,391,269	7,041,095	4,598,605
1	-	575	332	321,479	1,297,604	1,947,941	2,022,127	737,107

5 製造業

22 産業分類, 地区別事業所数, 従業者数及び製造品出荷額等 (従業者4人以上の事業所)

(単位 万円)

産業分類	計			中 央			渡利・立子山		
	事業所数	従業者数	製造品出荷額等	事業所数	従業者数	製造品出荷額等	事業所数	従業者数	製造品出荷額等
総 数	364	17,670	63,721,652	33	446	347,352	12	188	117,437
09 食 料 品 製 造 業	64	2,751	5,803,049	13	224	141,563	4	45	6,180
10 飲 料 ・ た ば こ ・ 飼 料 製 造 業	6	66	120,345	-	-	-	-	-	-
11 織 維 工 業	28	812	573,891	3	29	32,290	2	18	X
12 木 材 ・ 木 製 品 製 造 業 (家 具 を 除 く)	9	64	68,725	3	19	9,486	-	-	-
13 家 具 ・ 装 備 品 製 造 業	7	94	180,285	1	13	X	-	-	-
14 パ ル プ ・ 紙 ・ 紙 加 工 品 製 造 業	14	594	1,652,229	-	-	-	1	6	X
15 印 刷 ・ 同 関 連 業	32	1,068	1,872,499	5	51	52,327	1	48	X
16 化 学 工 業	2	136	X	-	-	-	-	-	-
17 石 油 製 品 ・ 石 炭 製 品 製 造 業	1	10	X	-	-	-	-	-	-
18 プ ラ ス チ ッ ク 製 品 製 造 業 (別 掲 を 除 く)	16	520	1,070,467	-	-	-	-	-	-
19 ゴ ム 製 品 製 造 業	3	489	1,196,853	1	10	X	-	-	-
20 な め し 革 ・ 同 製 品 ・ 毛 皮 製 造 業	-	-	-	-	-	-	-	-	-
21 窯 業 ・ 土 石 製 品 製 造 業	20	833	5,222,948	-	-	-	-	-	-
22 鉄 鋼 業	3	797	1,640,537	-	-	-	-	-	-
23 非 鉄 金 属 製 造 業	-	-	-	-	-	-	-	-	-
24 金 属 製 品 製 造 業	37	1,615	7,325,709	2	35	X	1	6	X
25 は ん 用 機 械 器 具 製 造 業	9	144	255,471	-	-	-	-	-	-
26 生 産 用 機 械 器 具 製 造 業	31	895	1,922,346	2	13	X	-	-	-
27 業 務 用 機 械 器 具 製 造 業	13	518	1,148,247	1	21	X	-	-	-
28 電 子 部 品 ・ デ バ イ ス ・ 電 子 回 路 製 造 業	16	714	1,455,938	-	-	-	1	13	X
29 電 気 機 械 器 具 製 造 業	14	1,052	2,778,758	-	-	-	1	41	X
30 情 報 通 信 機 械 器 具 製 造 業	17	4,178	27,523,576	-	-	-	-	-	-
31 輸 送 用 機 械 器 具 製 造 業	9	146	115,041	2	31	X	-	-	-
32 そ の 他 の 製 造 業	13	174	169,152	-	-	-	1	11	X

産業分類	吉井田・西			土湯温泉町			飯 坂		
	事業所数	従業者数	製造品出荷額等	事業所数	従業者数	製造品出荷額等	事業所数	従業者数	製造品出荷額等
総 数	39	3,031	12,027,412	1	11	X	34	949	2,062,400
09 食 料 品 製 造 業	2	107	X	1	11	X	11	437	571,534
10 飲 料 ・ た ば こ ・ 飼 料 製 造 業	4	52	X	-	-	-	-	-	-
11 織 維 工 業	2	141	X	-	-	-	1	157	X
12 木 材 ・ 木 製 品 製 造 業 (家 具 を 除 く)	-	-	-	-	-	-	-	-	-
13 家 具 ・ 装 備 品 製 造 業	1	5	X	-	-	-	-	-	-
14 パ ル プ ・ 紙 ・ 紙 加 工 品 製 造 業	1	43	X	-	-	-	1	21	X
15 印 刷 ・ 同 関 連 業	5	124	701,096	-	-	-	1	4	X
16 化 学 工 業	-	-	-	-	-	-	1	66	X
17 石 油 製 品 ・ 石 炭 製 品 製 造 業	-	-	-	-	-	-	-	-	-
18 プ ラ ス チ ッ ク 製 品 製 造 業 (別 掲 を 除 く)	1	48	X	-	-	-	1	17	X
19 ゴ ム 製 品 製 造 業	-	-	-	-	-	-	-	-	-
20 な め し 革 ・ 同 製 品 ・ 毛 皮 製 造 業	-	-	-	-	-	-	-	-	-
21 窯 業 ・ 土 石 製 品 製 造 業	5	286	1,529,580	-	-	-	3	53	84,935
22 鉄 鋼 業	-	-	-	-	-	-	-	-	-
23 非 鉄 金 属 製 造 業	-	-	-	-	-	-	-	-	-
24 金 属 製 品 製 造 業	5	244	478,860	-	-	-	7	122	82,575
25 は ん 用 機 械 器 具 製 造 業	-	-	-	-	-	-	-	-	-
26 生 産 用 機 械 器 具 製 造 業	4	48	49,262	-	-	-	4	45	66,333
27 業 務 用 機 械 器 具 製 造 業	2	37	X	-	-	-	2	13	X
28 電 子 部 品 ・ デ バ イ ス ・ 電 子 回 路 製 造 業	-	-	-	-	-	-	1	4	X
29 電 気 機 械 器 具 製 造 業	2	13	X	-	-	-	-	-	-
30 情 報 通 信 機 械 器 具 製 造 業	2	1,809	X	-	-	-	-	-	-
31 輸 送 用 機 械 器 具 製 造 業	2	49	X	-	-	-	-	-	-
32 そ の 他 の 製 造 業	1	25	X	-	-	-	1	10	X

資料 工業統計調査

(平成26年12月31日現在)

杉妻・蓬菜			清水・信陵			東 部			北 信		
事業 所数	従業 者数	製造品 出荷額等	事業 所数	従業 者数	製造品 出荷額等	事業 所数	従業 者数	製造品 出荷額等	事業 所数	従業 者数	製造品 出荷額等
30	2,473	16,020,691	18	327	X	22	763	2,063,857	40	2,175	3,952,089
4	320	2,260,320	4	44	30,330	1	16	X	16	1,433	2,081,690
-	-	-	-	-	-	-	-	-	-	-	-
2	12	X	1	128	X	3	38	16,014	5	61	26,445
-	-	-	-	-	-	-	-	-	-	-	-
-	-	-	-	-	-	1	6	X	1	7	X
-	-	-	1	4	X	1	269	X	3	127	416,820
2	29	X	2	44	X	4	96	77,873	4	117	150,736
-	-	-	-	-	-	-	-	-	1	70	X
-	-	-	-	-	-	-	-	-	1	10	X
3	156	290,367	1	21	X	-	-	-	1	8	X
-	-	-	-	-	-	-	-	-	1	249	X
-	-	-	-	-	-	-	-	-	-	-	-
2	353	X	-	-	-	1	18	X	3	47	67,986
1	5	X	-	-	-	-	-	-	-	-	-
-	-	-	-	-	-	-	-	-	-	-	-
3	69	57,986	2	14	X	-	-	-	2	13	X
-	-	-	1	4	X	2	39	X	1	9	X
3	19	24,807	1	16	X	-	-	-	-	-	-
1	18	X	-	-	-	3	164	734,434	-	-	-
1	122	X	2	33	X	2	39	X	-	-	-
-	-	-	1	6	X	1	13	X	-	-	-
5	1,308	9,542,816	-	-	-	2	59	X	-	-	-
1	8	X	-	-	-	-	-	-	-	-	-
2	54	X	2	13	X	1	6	X	1	24	X

信 夫			松 川			吾 妻			飯 野		
事業 所数	従業 者数	製造品 出荷額等	事業 所数	従業 者数	製造品 出荷額等	事業 所数	従業 者数	製造品 出荷額等	事業 所数	従業 者数	製造品 出荷額等
29	1,733	7,629,310	23	1,121	2,927,157	51	3,545	14,391,269	32	908	1,947,941
5	93	85,754	-	-	-	2	15	X	1	6	X
-	-	-	2	14	X	-	-	-	-	-	-
1	96	X	-	-	-	1	34	X	7	98	79,520
1	4	X	2	15	X	2	17	X	1	9	X
1	40	X	2	23	X	-	-	-	-	-	-
1	8	X	-	-	-	4	104	205,836	1	12	X
2	77	X	-	-	-	6	478	682,874	-	-	-
-	-	-	-	-	-	-	-	-	-	-	-
-	-	-	-	-	-	-	-	-	-	-	-
3	31	29,624	2	163	X	3	68	235,556	1	8	X
1	230	X	-	-	-	-	-	-	-	-	-
-	-	-	-	-	-	-	-	-	-	-	-
-	-	-	1	12	X	2	35	X	3	29	41,718
-	-	-	1	9	X	1	783	X	-	-	-
-	-	-	-	-	-	-	-	-	-	-	-
3	924	6,333,757	4	76	83,875	4	67	128,343	4	45	71,086
2	29	X	-	-	-	2	20	X	1	43	X
1	6	X	4	88	87,345	4	222	257,177	8	438	1,409,102
-	-	-	-	-	-	3	255	216,101	1	10	X
2	29	X	2	58	X	4	350	712,158	1	66	X
1	18	X	2	647	X	5	309	377,244	1	5	X
2	133	X	-	-	-	4	730	9,716,505	2	139	X
1	6	X	-	-	-	3	52	32,786	-	-	-
2	9	X	1	16	X	1	6	X	-	-	-

(余白)