


福島市クールチョイス大賞 個人部門最優秀賞「プラ袋はやめて新聞紙で簡単ごみ袋」の作り方


① 写真のように斜めに折ります。



② ①を裏返しにし、点線に沿って折ります。(青線の箇所が重なるように)




③ 点線に沿って折ります。(青線の箇所が重なるように)




④ 点線に沿って折り、折り目を付けます。(青線の箇所が重なるように)



- ⑤ 点線に沿って折ります。また、④で付けた折り目に沿って開きます。



- ⑥ 折り目に沿って、角の部分を内側に差し込むように折ります。





⑦ 内側に差し込みます。



⑧ 完成です。

