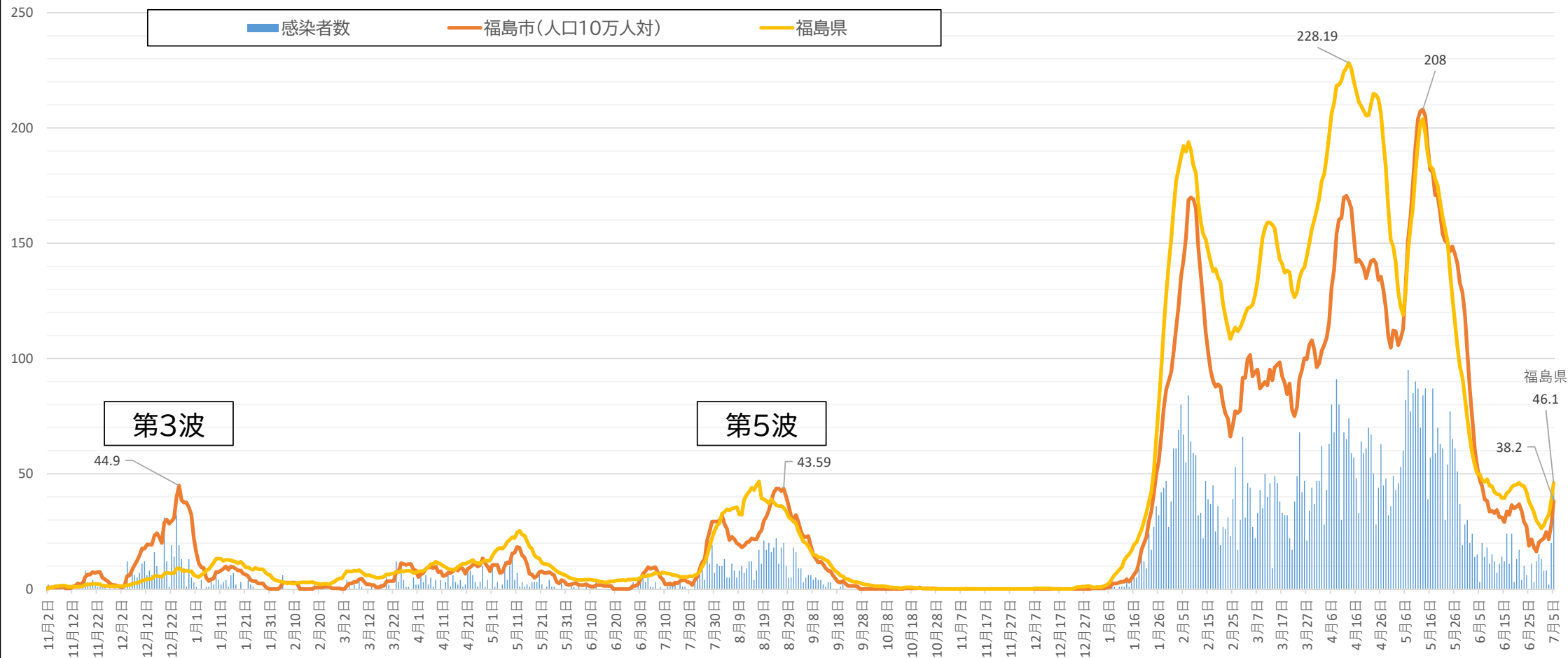


福島市の感染状況

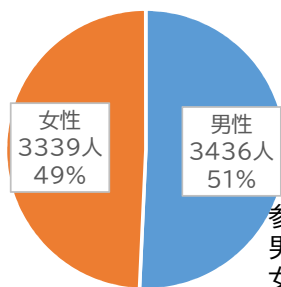
令和4年7月6日発表分

福島市新規陽性者数の推移

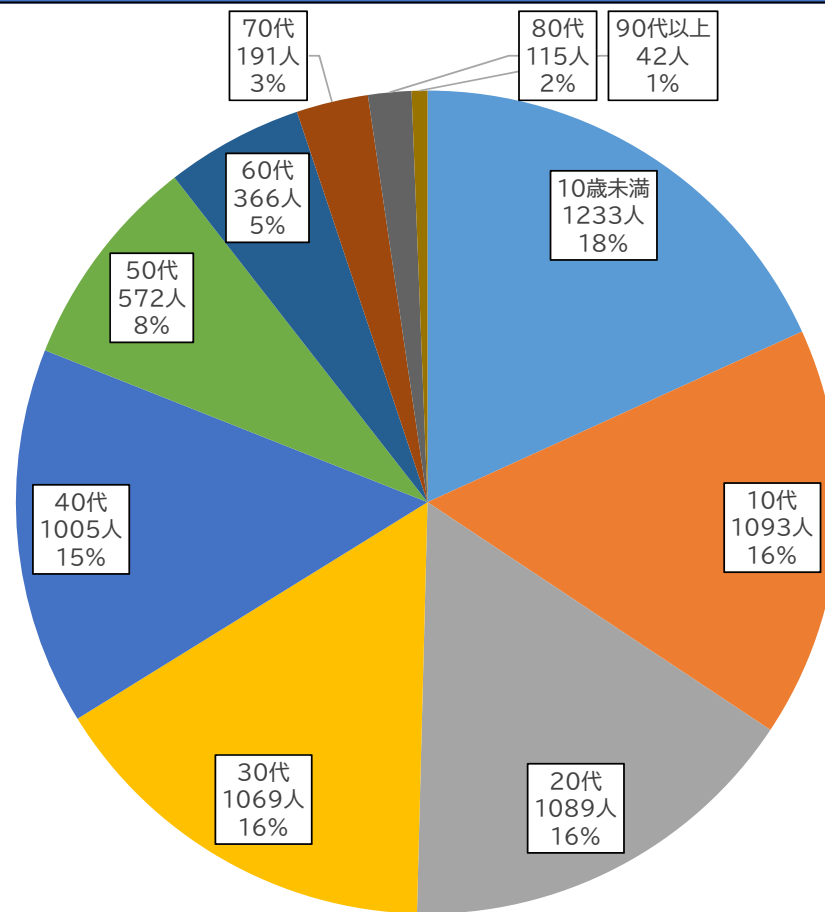
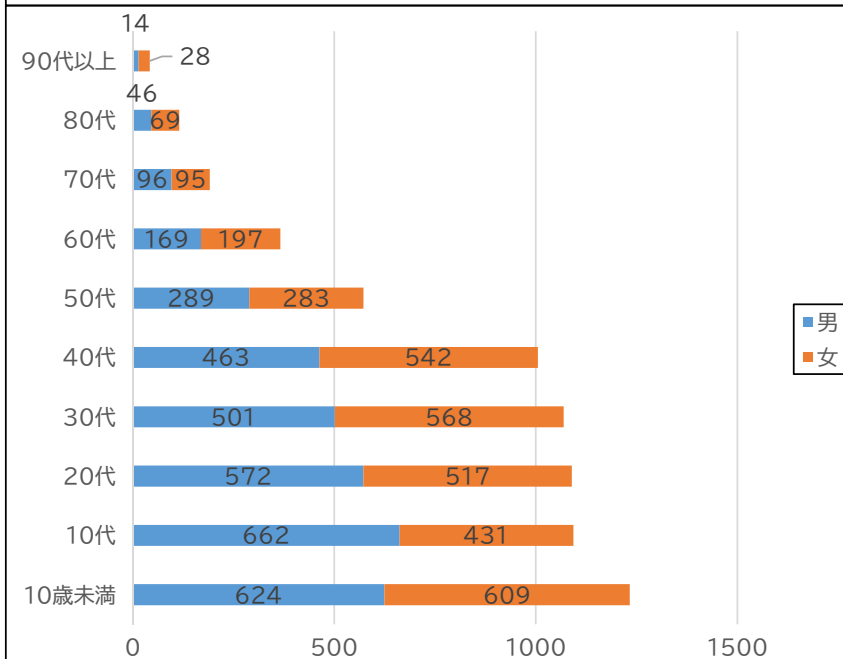


・6月以降は下げ止まり,横ばい状況にある。

陽性者数集計データ(令和4年1月~6月:6,775人)



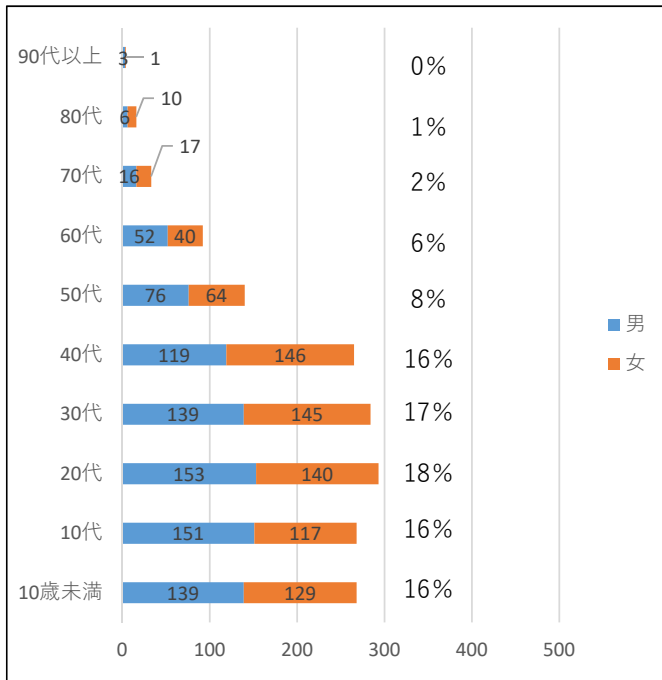
参考:第5波(R3.7~9)
男性61%(364人)
女性39%(228人)



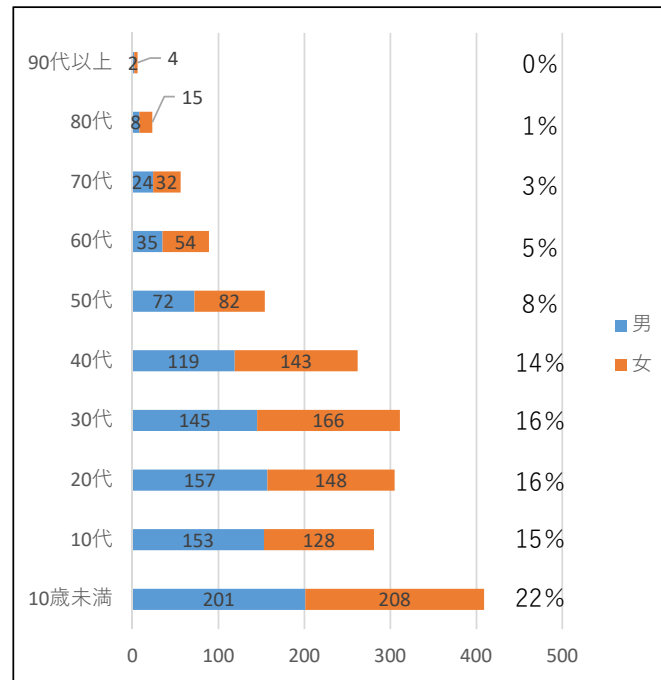
・陽性者全体の内、10歳未満割合が最も多く、10代~40代は同程度であった。

月別陽性者数(令和4年4月～6月分)

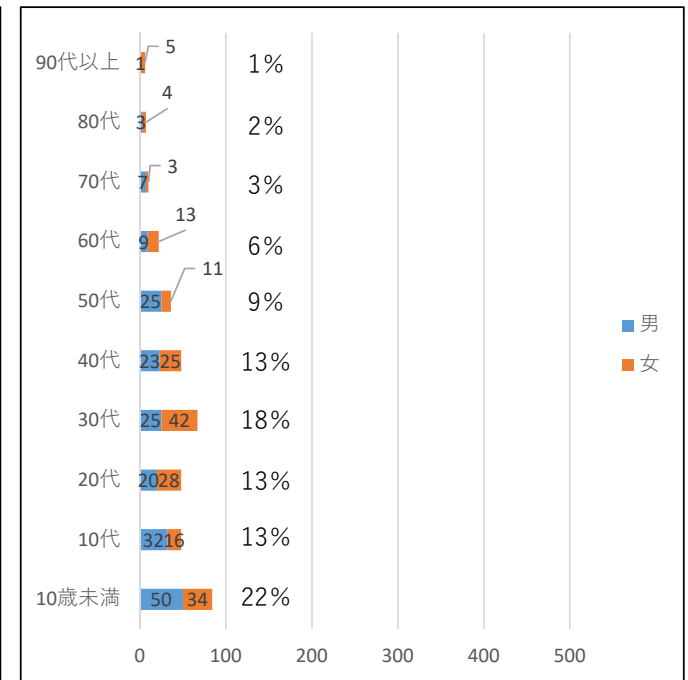
4月(1,663人)



5月(1,896人)



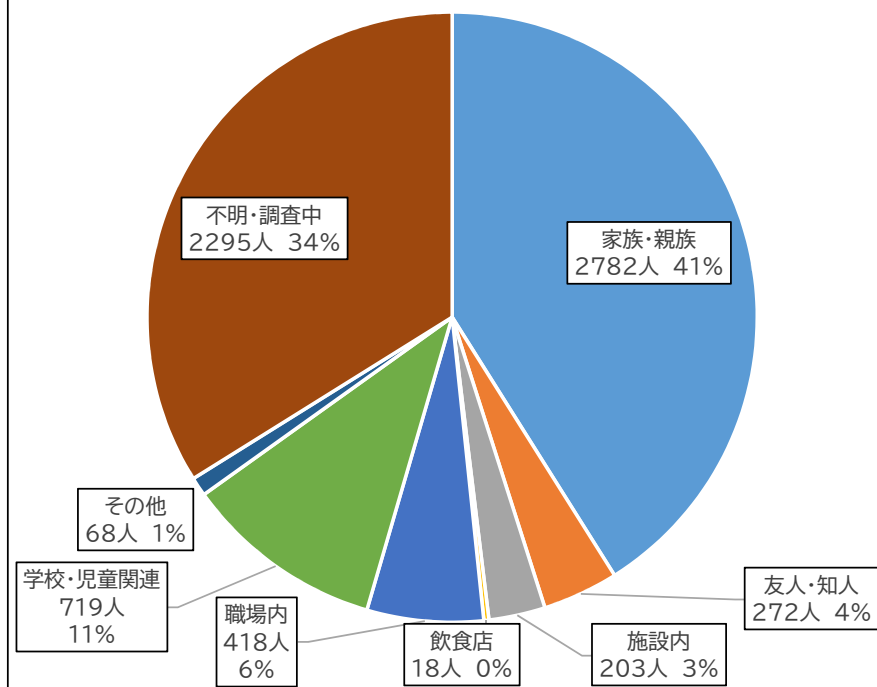
6月(376人)



・6月は4～5月と比べ陽性者数が少なく、特に10代及び20代の割合が減少している。

推定感染経路割合(1月～6月:6,775人)

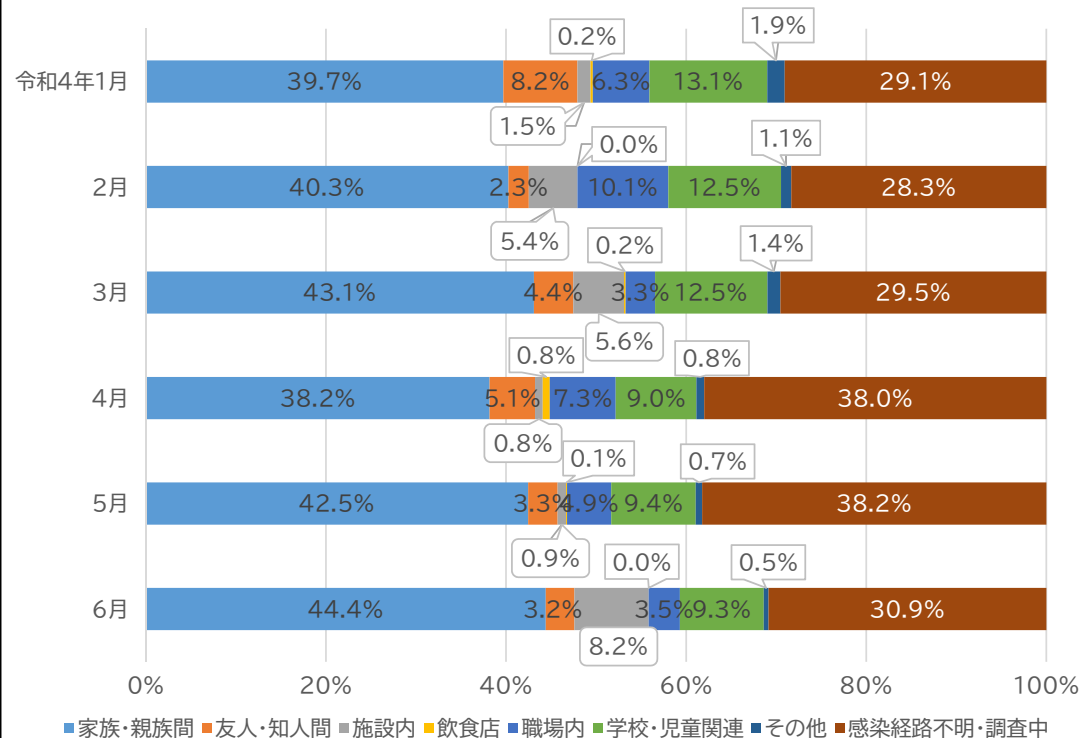
推定感染経路内訳



参考：福島県不明割合 58.1%
(R3.12.31～R4.6.30)

・家族・親族が最も多く、不明割合は県より低くなった。

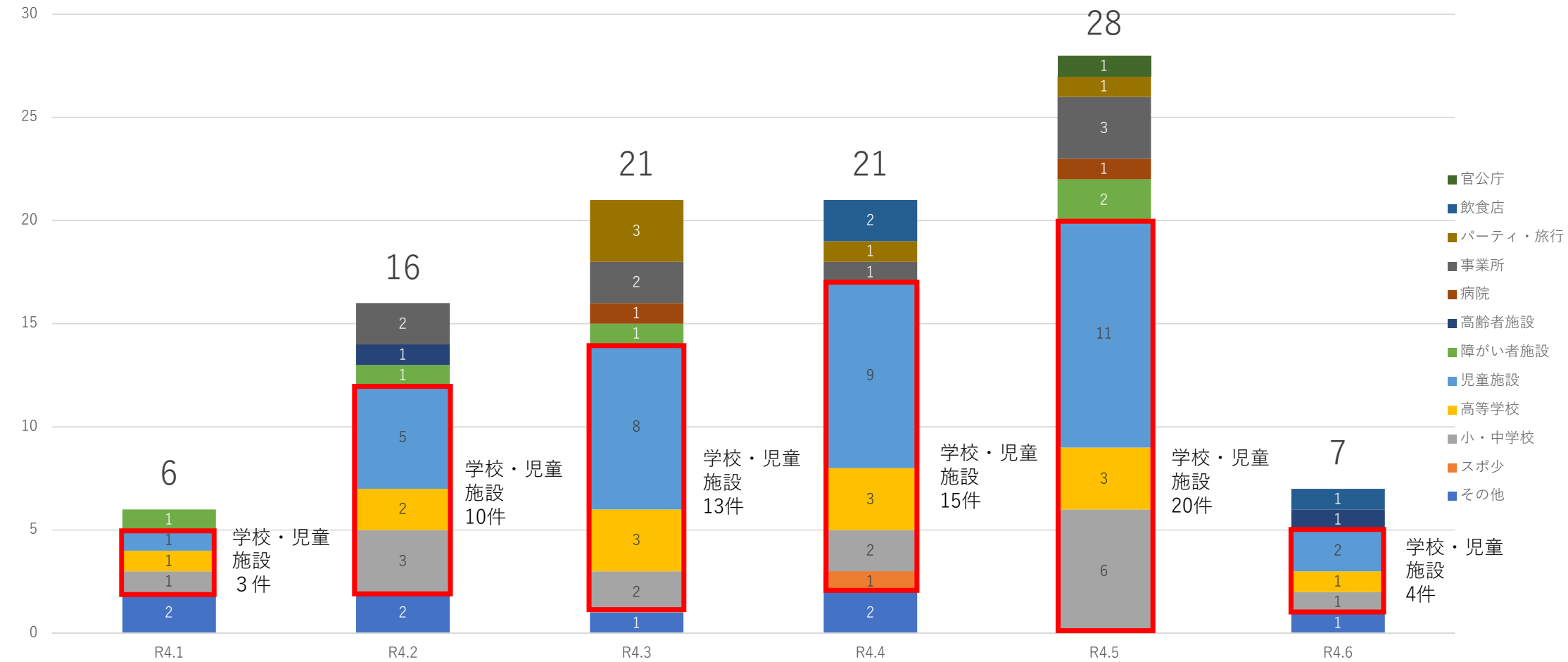
月別推定感染経路推移



参考：福島県不明割合 56.0%
(R3.6.3～R4.6.30)

・不明割合については、4～5月に増えていた状況から6月は3月以前と同程度となった。

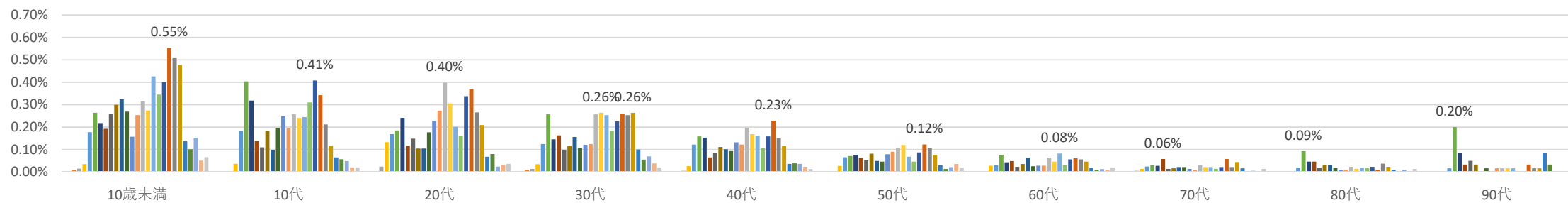
クラスター分類別実数




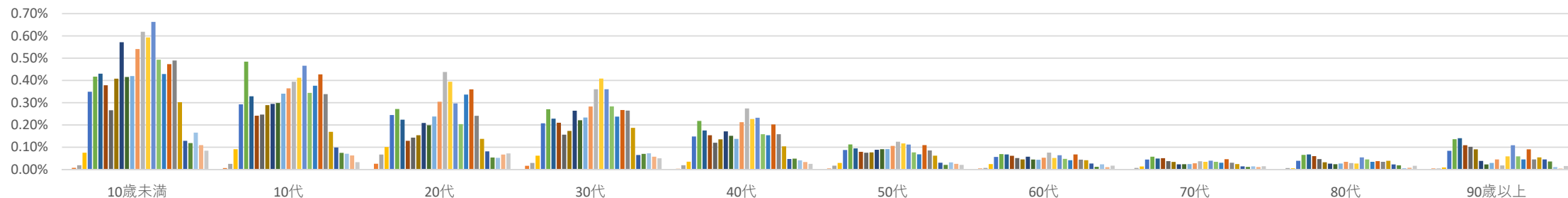
・6月は学校・児童施設数も減少している。

年代別人口に対する陽性率

福島市



福島県

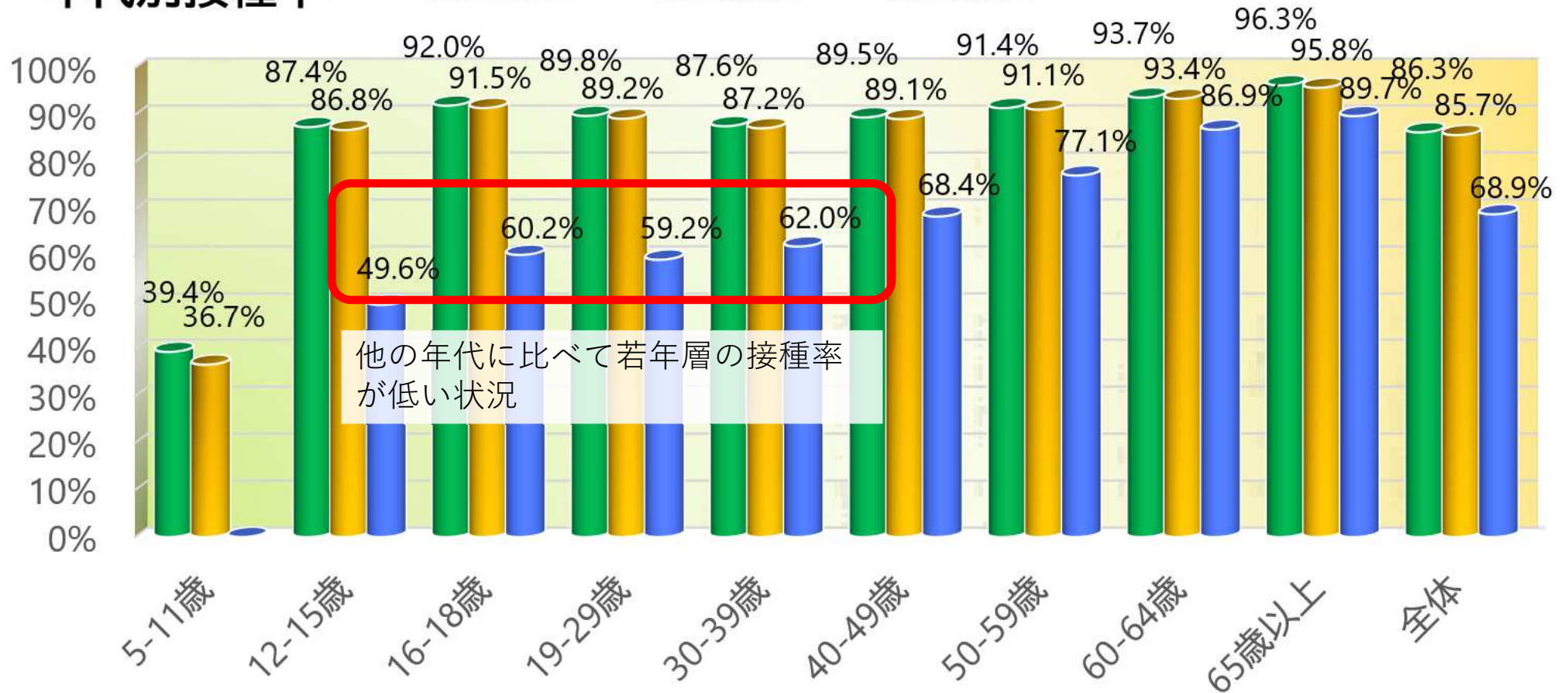


・県と比較し、特にゴールデンウィーク前までの10歳未満と10代の陽性率が低く抑えられている。
 また、5月末からは10代~40代の陽性率が市県共に減少が認められる

新型コロナワクチン3回目接種状況 7月5日時点

年代別接種率

■ 1回目接種 ■ 2回目接種 ■ 3回目接種



他の年代に比べて若年層の接種率が低い状況

※全体の接種率は接種対象外の年齢も含む全人口に対する接種率

新型コロナワクチン3回目接種後の副反応調査 7月6日時点集計結果

副反応やアレルギー等で接種を控えていた方などは、調査結果を参考に接種をご検討ください

調査の概要

- 調査期間／令和4年6月8日から
- 回答者数／2,706人
- 周知方法／市公式SNS・HP、集団接種会場での協力依頼、企業・団体への呼びかけ
- 回答方法／オンライン
- 男女別・年代別回答者数

	計	10代	20代	30代	40代	50代	60代	70代	80歳以上
男	856	49	74	100	211	234	115	65	8
女	1,843	53	138	319	628	489	170	46	0
性別空欄	7	0	3	1	1	0	1	1	0
















3回目接種後の副反応発現率

		有り			
		計	男	女	性別空欄
ファイザー	1,213人	94.6%	92.7%	95.3%	100%
モデルナ	1,327人	95.2%	90.7%	97.6%	100%
ノババックス	166人	82.5%	82.7%	82.4%	—
合計	2,706人	94.2%	90.7%	95.8%	100%


















新型コロナウイルスワクチン3回目接種後の副反応調査 7月6日時点集計結果

■ 全年代

	ファイザー (1,213人)	モデルナ (1,327人)	ノババックス (166人)
接種部の痛み	79.8% 	76.0% 	66.9% 
頭痛	40.8% 	40.3% 	20.5% 
倦怠感	53.9% 	63.8% 	29.5% 
発熱	66.0% 	77.2% 	32.5% 
接種後に仕事 や家事を休んだ	55.1% 	66.2% 	25.3% 

■ 49歳以下

	ファイザー (730人)	モデルナ (729人)	ノババックス (118人)
接種部の痛み	80.7% 	78.9% 	70.3% 
頭痛	48.2% 	52.1% 	24.6% 
倦怠感	60.7% 	71.7% 	29.7% 
発熱	73.8% 	83.4% 	34.7% 
接種後に仕事 や家事を休んだ	63.3% 	75.7% 	28.0% 

副反応の症状は、ワクチンの種別によって違いが見られた