



取り付けていますか？

あなたの命を守る 住宅用火災警報器

■問／予防課
☎534-9103

設置率全国ワースト5位！設置で死者数は約4割も減少します！

住宅用火災警報器は、平成23年6月1日から全ての住宅で設置が義務付けられています。

しかし、今年の調査では、都道府県別で福島県の設置率が74.6%と**全国ワースト5位**でした。福島市の設置率も75%と全国平均の81.6%を下回っています(右表参照)。

右のグラフは、住宅火災100件当たりの死者数で、火災警報器を設置していた場合、亡くなられる方が約4割も減少しています。

「まさか！」の火事。火災警報器で助かる命があります。万が一のときでも、火災警報器があればいち早く火災を知らせてくれます。火災警報器の設置の必要性和交換などの適正な維持管理を説明します。

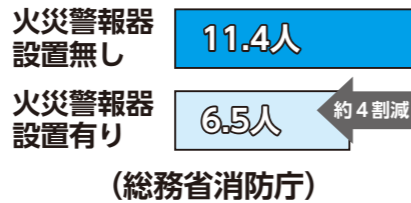
○平成30年6月1日時点の設置率(総務省消防庁)

	全国	福島県	福島市
設置率	81.6%	74.6%	75%
条例適合率	66.5%	55.7%	57%

※設置率…市町村の火災予防条例で設置が義務付けられている住宅部分のうち、1箇所以上設置されている世帯(自動火災報知設備等の設置により住宅用火災警報器の設置が免除される世帯を含む)の全世帯に占める割合。

※条例適合率…市町村の火災予防条例で設置が義務付けられている住宅の部分全てに設置されている(上に同じ)の全世帯に占める割合。

住宅火災100件当たりの死者数(平成27～29年)



設置していて良かった！本市で実際にあった事例

① 一般住宅の1階で発生した事例。ごみ箱に捨てたタバコがくすぶって多量の煙が発生し、住宅用火災警報器が作動。就寝中の家人が警報音に気づき早期に発見、出火前に消火できた。

② 共同住宅で発生した事例。家人留守中に台所で火災が発生したが、住宅用火災警報器の警報音に付近住民が気づき、119番に通報。被害を最小限にとどめることができた。

どちらも住宅用火災警報器を設置していたことで、早期に異常を発見できたため、大事に至らずに済みました。

取り付ける場所は？

◎取り付けなければいけない場所

- 義務
 - ・寝室
 - ・寝室が2、3階にある場合は階段の天井

○取り付けることが望ましい場所

- 推奨
 - ・台所、居室



とりカエル

住宅用火災警報器を設置済みのお宅では定期的に**住宅用火災警報器**の**作動確認**をし、実際に**音を聞きましょう**。

ボタンを押す、またはひもを引いて作動確認をします



ボタンを押す



ひもを引く

ピーピーピー
火事です

よし！

正常な場合

正常を知らせるメッセージか火災警報音が鳴ります。

ピピ、ピーピーピー

しーん

音が鳴らない場合

電池がきちんとセットされているか、確認してください。それでも鳴らない場合は「電池切れ」か「機器の故障」です。

住宅用火災警報器は、10年を目安に交換をお勧めします！

設置時期を調べるには？



住宅用火災警報器を設置したときに記入した設置年月か、本体に記載されている製造年を確認してください。

※10年が経っていても、故障などの場合は交換が必要です。上記の手順で、作動確認をしてください。




住宅用火災警報器 交換のおすすめ

10年たったら、とりカエル。

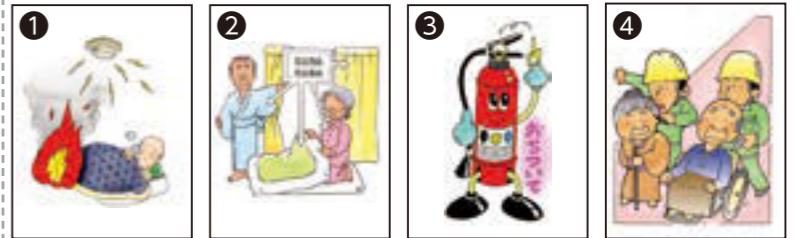
住宅防災 いのちを守る 7つのポイント

3つの習慣



- ① 寝タバコはやめる。
- ② ストーブは、燃えやすいものから離れた位置で使用する。
- ③ ガスこんろなどのそばを離れるときは、必ず火を消す。

4つの対策



- ① 逃げ遅れを防ぐために住宅用火災警報器を設置する。
- ② 寝具、衣類、カーテンからの火災を防ぐために、防災品を使用する。
- ③ 火が小さいうちに消すため、消火器などを設置する。
- ④ お年寄りや身体の不自由な人を守るために、隣近所の協力体制をつくる。