令和６年度版

福 島 市 の 国 保

（ 令和５年度 実績 ）

市民・文化スポーツ部 国保年金課

令和６年度版「福島市の国保」　（令和５年度実績）　目　次

Ⅰ 沿革と組織

１ 国民健康保険事業の沿革
（1）事業の沿革 3
（2）市域編入状況 17
２ 事務機構
（1）機構 18
（2）国保年金課事務分掌 19
（3）職員の配置状況 19
３ 国民健康保険運営協議会
（1）委員及び構成 20
（2）開催状況 20

Ⅱ 被保険者

１ 国保加入状況
（1）世帯数 23
（2）被保険者数 24
（3）介護保険第２号被保険者世帯数・被保険者数 25
（4）被保険者の年齢構成 26
（5）事由別異動状況 27
（6）年度別・所得段階別世帯数及び被保険者数 29

Ⅲ 保険給付

１ 医療機関の状況
（1）医療施設数 33
（2）病床数 33
（3）その他の施設数 33
２ 医療給付費の状況
（1）療養給付費全体 34
（2）一般被保険者療養給付費 35
（3）退職被保険者等療養給付費 36
（4）年度別比較グラフ 37
（5）療養費の支給状況 38
（6）乳幼児医療費の状況 38
（7）小学・中学・高校生医療費の状況 38
（8）高額療養費の支給状況 39
（9）高額介護合算療養費の支給状況 39
（10）審査支払手数料 40
（11）出産育児一時金・葬祭費の支給状況 40
３ 医療費適正化対策
（1）診療報酬明細書点検調査結果 41
（2）第三者行為求償状況 42
（3）不正・不当利得請求状況 42
４ 国民健康保険事業費納付金 43

Ⅳ 保健事業と広報事業

１ 医療費適正化・保健事業
（1）医療費通知 47
（2）福島市国民健康保険疾病分類統計表の作成 47
（3）国民健康保険日帰り人間ドック助成事業 47
（4）ジェネリック医薬品普及促進事業 48
（5）保健事業実施計画（データヘルス計画）の実施 48
（6）国保特定健康診査・特定保健指導事業 49
（7）特定健康診査等未受診者対策事業 51
（8）受診勧奨値を超えている方への対策 51
（9）重複・頻回受診者等訪問指導事業 51
（10）重複服薬者への訪問指導事業 52
（11）糖尿病性腎症重症化予防事業 52
（12）健康教育事業（ポピュレーションアプローチ） 52
（13）地域包括ケアの推進 52
２ 広報事業
（1）国民健康保険制度啓発事業 54
（2）市政だよりへの掲載 54
（3）国保だよりの発行 54

Ⅴ 保険財政

１ 国民健康保険税賦課状況
（1）税率・賦課割合 57
（2）平均負担額及び課税限度額 57
（3）国民健康保険税の軽減措置（低所得者分） 58
（4）国民健康保険税の軽減措置（未就学児分） 60
２ 収納状況
（1）国民健康保険税収納決算 61
（2）納付方法別収納状況 64
（3）口座振替状況 64
（4）差押執行状況 65
（5）公売執行状況 65
（6）収納率向上対策事業 66
３ 予算・決算
（1）年度別決算状況 68
（2）決算年度比較 71
（3）国民健康保険財政調整基金積立状況 71
（4）令和５年度予算（本賦課時） 72
（5）保険料収納必要総額算出情報リスト 73
（6）国保事業費納付金算定情報リスト 75

※ 表等の年度において元号の表記が無いものについては、 元年度は令和元年度を、
2年度・3年度・4年度・5年度はそれぞれ令和2年度・令和3年度・令和4年度・令和5年度
を指す。

Ⅵ 東日本大震災に係る被災者に対する負担軽減
１ 東日本大震災に係る国民健康保険税の減免 81
２ 東日本大震災に係る窓口一部負担金の免除
(1) 東日本大震災に係る窓口一部負担金免除証明書交付 82
(2) 東日本大震災に係る窓口一部負担金免除 82

Ⅶ 新型コロナウイルス感染症の影響に対する負担軽減
１ 新型コロナウイルス感染症の影響に係る国民健康保険税の減免 85
２ 新型コロナウイルス感染症に係る傷病手当金の支給 85

Ⅷ 令和３年福島県沖地震関連災害に係る被災者に対する負担軽減
１ 令和３年福島県沖地震関連災害に係る国民健康保険税の減免 89
２ 令和３年福島県沖地震関連災害に係る窓口一部負担金の免除
(1) 令和３年福島県沖地震関連災害に係る窓口一部負担金免除証明書交付 89
(2) 令和３年福島県沖地震関連災害に係る窓口一部負担金免除 89

Ⅸ 令和４年福島県沖地震関連災害に係る被災者に対する負担軽減
１ 令和４年福島県沖地震関連災害に係る国民健康保険税の減免 93
２ 令和４年福島県沖地震関連災害に係る窓口一部負担金の免除
(1) 令和４年福島県沖地震関連災害に係る窓口一部負担金免除証明書交付 93
(2) 令和４年福島県沖地震関連災害に係る窓口一部負担金免除 93

【参考】事業年報
様式13 国民健康保険事業状況報告書（事業年報）Ａ表 96
様式14 国民健康保険事業状況報告書（事業年報）Ｂ表 97
様式15 国民健康保険事業状況報告書（事業年報）Ｃ表 102
様式17 国民健康保険退職者医療事業状況報告書（退職者医療事業年報）Ｅ表 105
様式18 国民健康保険退職者医療事業状況報告書（退職者医療事業年報）Ｆ表 108

Ⅰ 沿　革 と 組　織

１　国民健康保険事業の沿革

（1）事業の沿革　3

（2）市域編入状況　17

２　事務機構

（1）機構　18

（2）国保年金課事務分掌　19

（3）職員の配置状況　19

３　国民健康保険運営協議会

（1）委員構成　20

（2）開催状況　20

1　国民健康保険事業の沿革

（１）事業の沿革

年 月	事　業　内　容	国　の　施　策
昭　13. 7		国民健康保険法施行
26. 4		地方税法の一部改正 国保税の創設
28. 1	議員建議案が可決、特別調査委員会を設置	
29. 4	国民健康保険事業開始 厚生部健康保険課 国保世帯　１２，３３２世帯 被保険者　６０，１５６人 給付割合　５割 給付期間　２年（結核 ３年） 助産費・葬祭費　500円 保険料（４方式） 課税標準は市民税の所得割	
30. 4	助産費 1,000円に引上げ	
31. 4	初診料・往診料給付	課税額最高額を５万円に改正
32. 4	給付期間を転帰までとする コルセット類も給付 課税標準は市民税の課税総所得金額	
33.12		国民健康保険法の全面改正
34. 1		新法施行（実施を市町村に義務付）
34. 4	看護・移送給付	
36. 4	葬祭費 1,000円に引上げ 健康保険課を国民健康保険課に変更	国民皆保険制度の達成 国庫負担金交付率 20/100 調整交付金交付率　5/100 給付割合　５割
36. 7		医療費 12.5% 引上げ
36.10	給食を給付	結核予防法、精神衛生法適用世帯主の法定 ７割給付
36.12		医療費 2.3% 引上げ
37. 4		助産費補助制度実施 １件当たり2,000×1/3 国庫負担金交付率の改正 20/100 → 25/100
37.12	助産費 2,000円に引上げ	
38. 4		生活保護世帯に属する者を国保から除外
38.10	葬祭費 2,000円に引上げ	世帯主の７割給付
38.10		調整交付金交付率の改正 5/100 → 10/100
39. 1	国民健康保険課徴収係を税務課収納係へ移管 （５月収納課となる）	
39. 4	保険料から保険税へ移行	
39. 5	全面機構改革 厚生部を民生部に変更 国民健康保険課賦課係へ税務課、衛生課 予防係、 社会課年金係を吸収、保健年金課を新設	
39. 7	支所駐在保健婦本庁集中管理 窓口事務集中化のため給付係１名､年金係２名 市民課へ出向	
41. 4	岡山診療所を廃止	

年 月	事　業　内　容	国　の　施　策
41. 6		７割給付法制化 国庫負担金交付率の改正 　25/100 → 40/100 調整交付金交付率の改正 　10/100 →　5/100
42. 4	国保税賦課徴収事務電算処理開始	
42.10	乳児（１歳未満）10割現物給付 助産費　　3,000円に引上げ 育児手当金 1,200円支給	
42.12		医療費、医科7.68%・歯科12.65%引上げ
43. 1		全世帯員の７割給付達成
43. 4	給付係１名市民課へ移管	
44. 1	水保診療所を廃止	
44. 9		助産費補助金の改正10,000円×1/3
45. 2		医療費、医科8.77%・歯科9.73%引上げ
45. 4	機構改革により予防係を衛生課へ 立子山診療所を廃止	
45. 7		医療費、医科0.97%引上げ
45. 9	助産費 10,000円に引上げ	
46. 1	80歳以上10割現物給付 大笹生診療所、大波診療所を廃止	
46. 4		賦課限度額８万円に改正
47. 2		医療費、医科・歯科13.7%・薬局6.54%引上げ
47. 4	80歳以上10割給付事業を一般会計へ移管 機構改革により資格係を新設 平田・土湯診療所を廃止	
48. 1		老人福祉法一部改正　老人医療費無料化開始
48. 4	助産費 12,000円、葬祭費 5,000円に引上げ 育児手当金の廃止 国保資格・給付事務の電算処理開始 下川崎診療所を廃止	
48. 7	機構改革により保健係を保健衛生課へ移管、 生活環境部国保年金課となる	
48.10	乳児（１歳未満）10割給付事業を一般会計へ移管	高額療養費支給制度実施(昭和59年9月まで任意給付)
49. 2		医療費、医科19.2%・歯科19.9%・薬局8.5% 引上げ
49. 4	助産費 20,000円、葬祭費 7,000円に引上げ	賦課限度額１２万円に改正 助産費補助金の改正20,000円×1/3
49. 7		医療費、医科16.0%・歯科16.2%・薬局6.6% 引上げ
49.10	高額療養費支給制度実施（任意） 　自己負担限度額 30,000円	
50. 4	葬祭費 10,000円に引上げ 高額療養費を口座振替払とする	

年 月	事　業　内　容	国　の　施　策
50. 7	助産費 40,000円に引上げ	助産費補助金の改正40,000円×1/3
50.10		高額療養費支給制度実施（法制化） 自己負担限度額 30,000円
51. 4	助産・葬祭費を口座振替払とする	賦課限度額１５万円に改正 医療費、医科9.0%・薬局4.9%引上げ
51. 8		医療費、歯科9.6%引上げ 高額療養費自己負担限度額の引上げ 30,000円 → 39,000円 高額療養費支給制度実施（法制化） 自己負担限度額 30,000円
52. 4	高額療養費貸付制度を発足	賦課限度額１７万円に改正 被保険者の全ての異動に月割賦課 擬制世帯主課税を廃止
52.10	助産費 60,000円に引上げ	助産費補助金の改正60,000円×1/3
53. 2		医療費、医科9.3%・歯科12.5%・薬局1.6%・ 平均9.6%引上げ
53. 4	全面機構改革により国保保健婦並びに設置費を一般会計移管、保健係を保健指導係と市民医療係に分割 高額療養費貸付事務を一般会計へ移管	国民健康づくり施策(第１次国民健康づくり運動)により 国民健康保険の保健婦を一般会計(一般衛生)へ身分を移管 賦課限度額１９万円に改正
54. 4		賦課限度額２２万円に改正
54.12	助産費 80,000円に引上げ	助産費補助金の改正80,000円×1/3
55. 4		賦課限度額２４万円に改正
56. 4	機構改革により国保年金課は福祉部に、保健衛生課は市民部に、市民税課及び収納課は企画財政部 税務事務所所管となる	賦課限度額２６万円に改正
56. 6		医療費、医科8.4%・歯科5.9%・薬局3.8%引上げ 薬価基準18.6%引下げ
57. 3	助産費 100,000円に引上げ	助産費補助金の改正100,000円×1/3
57. 4		賦課限度額２７万円に改正
57. 9		高額療養費自己負担限度額の引上げ 39,000円 → 45,000円 老人医療費対象者及び市民税非課税世帯は39,000円据置
58. 1		薬価基準4.9% 引下げ　医療費ベース1.5% 高額療養費自己負担限度額の引上げ 45,000円 → 51,000円
58. 2	老人保健法の施行に伴い、老人に係る医療事務を福祉課医療助成係へ移管	老人保健法施行　老人保健制度実施 一部負担金の導入 入院１日　300円（２ヶ月限度） 外来１ヶ月 400円 医療費、医科0.29%・歯科0.02%・平均0.2% 引上げ
58. 4		賦課限度額２８万円に改正
59. 3		医療費、医科3.0%・歯科1.1%・薬局1.0% 平均2.8%引上げ 薬価基準16.6%引下げ　医療費ﾍﾞｰｽ5.1%
59. 4	高額医療共同事業に加入　（１件1,000千円以上）	賦課限度額３５万円に改正

年 月	事　業　内　容	国　の　施　策
59.10		退職者医療制度の創設 高額療養費支給制度の改正 　市民税非課税世帯の自己負担限度額の引下げ 　　39,000円 → 30,000円 　世帯合算の実施 　　同一世帯で30,000円（市民税非課税世帯 21,000円） 　多数該当の実施 　　申請月前１年間に３回以上受給した場合４回目以降 　　課税世帯　　30,000円 　　非課税世帯　　21,000円 　　長期疾病　　10,000円 一般被保険者に対する国庫負担金交付率の改正 　医療費×40/100 → 医療給付費×平均給付率×40/100 一般被保険者に対する調整交付金交付率の改正 　医療費× 5/100 → 医療給付費×平均給付率×10/100
60. 3		医療費、医科3.5%・歯科2.5%・薬局0.2% 平均3.3%引上げ 薬価基準6.0%引下げ 医療費ﾍﾞｰｽ2.1%
61. 3	助産費 130,000円に引上げ 高額療養費支払電算処理	助産費補助金の改正 130,000円×1/3
61. 4	葬祭費 15,000円に引上げ	賦課限度額３７万円に改正 医療費、医科2.5%・歯科1.5%・薬局0.3% 平均2.3%引上げ 薬価基準 5.1%引下げ 医療費ﾍﾞｰｽ1.6% ５人未満法人事業所の被用者保険適用拡大 （61年度から63年度まで段階的に拡大）
61. 5	療養費支払電算処理	高額療養費自己負担限度額の改正 　51,000円 → 54,000円
62. 1		老人保健法の一部改正 　一部負担金の引上げ 　　入院１日　300円 → 400円 期限無し 　　外来１ヶ月 400円 → 800円 老人保健拠出金の加入者按分率を80%に引上げ 　昭62 ～ 平元 年度　　90% 　平２ ～　　100% 保険税滞納者に対する給付制限措置の導入 　被保険者資格証明書の交付
62. 4	機構改革により国保税賦課事務を市民税課より移管、資格係所管となる 国保税滞納整理事務を収納課より移管、 国保収納係を新設	賦課限度額３９万円に改正
62. 5	特例療養費を電算処理	
63. 4	機構改革により飯坂・松川・信夫・吾妻支所の賦課事務を本庁に引上げ	賦課限度額４０万円に改正 医療費、医科3.8%・薬局1.7%　平均3.4%引上げ 薬価基準10.2%引下げ　医療費ﾍﾞｰｽ2.9%
63. 6		国民健康保険法の一部改正 　保険基盤安定制度の創設 　高医療費市町村における運営安定化の推進 高額医療費共同事業の拡充・強化 　基準額 100万 → 80万 老人保健医療費拠出金に対する国庫負担率の見直し 　56.1% → 52.3%
63.10	国保税等嘱託徴収員制度を発足 　非常勤嘱託 ８名 住民情報オンラインに伴い国保オンラインも稼働	

年 月	事　業　内　容	国　の　施　策
平　元. 4		賦課限度額４２万円に改正 医療費、医科0.8%・歯科0.32%・薬局1.5% 平均0.11%引上げ 薬価基準2.4%引上げ　医療費ﾍﾞｰｽ0.72%
元. 6		高額療養費自己負担限度額の改正 市民税課税世帯 54,000円 → 57,000円 市民税非課税世帯 30,000円 → 31,800円 （多数該当世帯） 市民税課税世帯 30,000円 → 33,000円 市民税非課税世帯 21,000円 → 22,200円
2. 4		医療費、医科4.0%・歯科1.4%・薬局1.9% 平均3.7%引上げ 薬価基準9.2%引下げ　医療費ﾍﾞｰｽ2.7%
2. 6		国民健康保険法の一部改正 保険基盤安定制度の恒久化 国庫助成の拡充と財政調整機能の強化 老人保健医療費拠出金に対する国庫負担率の見直し 52.3% → 50.0%
2. 7	オフラインによる給付記録検索システムの導入	
3. 4	機構改革により国民健康保険課と国民年金課に分割 国保税等嘱託徴収員２名増員し、10名となる レセプト点検専門嘱託員制度発足 非常勤嘱託３名	賦課限度額４４万円に改正
3. 5		高額療養費自己負担限度額の改正 市民税課税世帯 57,000円 → 60,000円 市民税非課税世帯 31,800円 → 33,600円 （多数該当世帯） 市民税課税世帯 33,000円 → 34,800円 市民税非課税世帯 22,200円 → 23,400円
4. 1		老人保健法の一部改正 一部負担金の引上げ 入院１日　400円 → 600円 5･6年度が700円 7年度以降スライド 外来１ヶ月800円 → 900円 5･6年度が1,000円 7年度以降スライド 老人訪問看護制度の創設
4. 4	助産費 240,000円に引上げ 葬祭費　30,000円に引上げ 国保税暫定賦課を廃止、７月本賦課、毎月納期で ２月までの８回とする 国民健康保険新オンラインシステムの開発 滞納者の実態把握と効率的滞納整理推進のため ＬＡＮシステムを導入	賦課限度額４６万円に改正 助産費補助金の改正と一般財源化 130,000円×1/3 → 240,000円×1/3 市町村の事務費負担金のうち職員給与費相当分及び助成費補助金の一般財源化 国保財政安定化支援事業の創設 国保特別対策費補助金の新設 医療費、医科5.4%・歯科2.7%・薬局1.9% 平均5.2%引上げ 薬価基準8.1%引下げ 医療費ﾍﾞｰｽ2.4%・歯科材料医療費ﾍﾞｰｽ0.1%引下げ 老人保健法の一部改正 老人訪問看護制度の創設 老人訪問看護療養費等に対する公費負担割合の引上げ 30.0% → 50.0%

<table>
<tr><th>年 月</th><th>事　業　内　容</th><th>国　の　施　策</th></tr>
<tr><td>4. 9</td><td></td><td>医療保険審議会設置</td></tr>
<tr><td>5. 4</td><td>機構改革により国民健康保険課は福祉部から

市民生活部の所管となる

新オンラインシステムの一部稼働</td><td>賦課限度額５０万円に改正

国民健康保険法の一部改正
　国保財政安定化支援事業の拡充・制度化
　保険基盤安定制度国庫負担を5・6年度に限り暫定措置
　　国庫負担定率1/2 → 定額化負担に変更　100億円

老人加入率20%超保険者に対する財政支援措置

市町村国保事務費のうち賃金等の一般財源化</td></tr>
<tr><td>5. 5</td><td></td><td>高額療養費自己負担限度額の改正
　市民税課税世帯
　　60,000円 → 63,000円
　市民税非課税世帯
　　33,600円 → 35,400円
　（多数該当世帯）
　市民税課税世帯
　　34,800円 → 37,200円
　市民税非課税世帯
　　23,400円 → 24,600円</td></tr>
<tr><td>6. 4</td><td></td><td>市町村の事務費負担金の一部について一般財源化

医療費、医科5.2%・歯科2.3%・調剤2.1%・
平均4.8%引上げ（10月１日から､1.5%引上げ含む）
薬価基準6.6%引下げ（医療費ﾍﾞｰｽ2.1%引下げ）</td></tr>
<tr><td>6.10</td><td>出産育児一時金 300,000円に引上げ

葬祭費　　50,000円に引上げ
<table><tr><th>改正年</th><th>金額（円）</th></tr><tr><td>昭和２９年　４月</td><td>500</td></tr><tr><td>昭和３６年　４月</td><td>1,000</td></tr><tr><td>昭和３８年１０月</td><td>2,000</td></tr><tr><td>昭和４８年　４月</td><td>5,000</td></tr><tr><td>昭和４９年　４月</td><td>7,000</td></tr><tr><td>昭和５０年　４月</td><td>10,000</td></tr><tr><td>昭和６１年　４月</td><td>15,000</td></tr><tr><td>平成　４年　４月</td><td>30,000</td></tr><tr><td>平成　６年１０月</td><td>50,000</td></tr></table></td><td>助産費基準額24万と育児手当金を包括して､(助産費廃止)
出産育児一時金の創設、基準額を30万に引上げ

老健施設の整備に拠出金制度創設

入院時食事療養費制度の導入

国民健康保険医等の保険医等への統合

療養取扱機関の保険医療機関等への統合</td></tr>
<tr><td>7. 4</td><td></td><td>賦課限度額５２万円に改正

住所地特例措置　社会福祉施設の措置入所

高額医療費共同事業の拡充

保険料軽減制度の拡充（２割軽減の実施）

保険基盤安定制度国庫負担の定額負担化の継続とともに
国庫負担額の増額

老人保健法の一部改正
　一部負担金の引上げ
　　外来１ヶ月1,000円→1,010円
老人加入率上限・下限の改正
　上限20%→平７年度　　22%
　　平８年度以降24%～26%、３年後に見直し
　　下限1.0%→1.5%
　　ただし、平７年度以降見直しが行われるまで1.4%
公費５割負担の老人医療費の対象拡大
　看護・介護体制の整った診療所の入院医療費
　公費５割対象</td></tr>
<tr><td>7. 7</td><td></td><td>住所地特例措置　　精神の措置入院、結核の命令入所

精神・結核の医療費の公費優先から保険優先への見直し</td></tr>
<tr><td>7.10</td><td>幼児（１歳以上３歳未満）10割現物給付</td><td></td></tr>
</table>

年 月	事　業　内　容	国　の　施　策
8. 4		医療費、医科3.6%・歯科2.2%・調剤1.3%・平均3.4%引上げ 薬価基準6.8%引下げ（医療費ﾍﾞｰｽ2.0%引下げ） 特定保険医療材料医療費ﾍﾞｰｽ0.1%引下げ 再算定等医療費ﾍﾞｰｽ0.5%引下げ 老人保健法の一部改正 一部負担金の引上げ 入院　１日　700円→　710円 外来１ヶ月1,010円→1,020円 保険料軽減制度の拡充（７割・５割軽減の実施） 保険基盤安定制度国庫負担金の増額
8. 6		高額療養費自己負担限度額の改正 市民税課税世帯 63,000円 → 63,600円
9. 4		賦課限度額５３万円に改正 医療費 1.7%引上げ 消費税対応分 0.77%引上げ （医科0.32%・歯科0.43%・調剤0.15%） 合理化対応分 0.93%引上げ （医科0.99%・歯科0.32%・調剤1.00%） 薬価基準4.4%引下げ（医療費ﾍﾞｰｽ1.32%引下げ） 国民健康保険法の一部改正 国保財政安定化支援事業の継続（平成11年度まで） 保険基盤安定制度の国庫負担の段階的復元 平成10年度まで定額負担継続 平成11年度に定率(1/2)復元
9. 6		診療報酬明細書等の被保険者への開示を認める 医療保険審議会と老人保健福祉審議会を統合し、 医療保険福祉審議会を設置
9. 7	被保険者証・納税通知書の番号を６桁に変更	
9. 9		健康保険法等の一部改正 外来薬剤費別途負担の創設 保険基盤安定制度国庫負担の定額負担化の継続とともに 国庫負担額の増額 老人保健法の一部改正 一部負担金の引上げ 入院　１日　710円→1,000円 （10年度 1,100円、11年度 1,200円） 外来１ヶ月1,020円 → １回 500円（月４回限度）
9.12		介護保険法成立・公布（平成12年４月施行）
10. 4	国民健康保険税の基礎課税額算定から、資産割額を 除く。（資産割廃止）	医療費 平均1.5%引上げ （医科1.5%・歯科1.5%・調剤0.7%） 薬価基準9.7%引下げ（医療費ﾍﾞｰｽ2.7%引下げ） 特定保険医療材料　医療費ﾍﾞｰｽ0.1%引下げ 市町村事務費負担金の一般財源化（平成10年度分から） 退職者に係る老人保健医療費拠出金の１／２を退職者 医療制度（被用者保険）で負担 老人保健医療費拠出金の算定方法の見直し 老人加入率上限 25%→30%に改定
10. 7	国保税税額変更の翌月化（従来２カ月後）	
10.10	保健福祉センター開設に伴う機構改革により 市民健康課を生涯健康課に変更、老人医療係は 高齢福祉課から社会福祉課の所管となる 診療報酬明細書等を開示	
11. 4	吾妻支所庭坂・庭塚・水保出張所を廃止	老人保健法の一部改正 一部負担金の引上げ 外来　１回 500円→530円（月４回限度）

年 月	事　業　内　容	国　の　施　策
11. 7	乳幼児10割現物給付の対象年齢を1歳引上げ(4歳未満)	臨時特例措置として老人の薬剤一部負担金を国が負担
11.10	国保日帰り人間ドック事業実施	保険基盤安定制度国庫負担金の1/2定率負担への復元
	短期被保険者証交付事業実施	
12. 4		介護保険法施行 介護納付金賦課限度額７万 資格証明書交付法制義務化 診療報酬 平均1.9%引上げ （医科2.0%・歯科2.0%・調剤0.8%） 薬価基準7.0%引下げ（医療費ﾍﾞｰｽ1.7%引下げ）
12.10	滞納整理ＬＡＮシステムに替え、収納支援システムの導入	
13. 1		療養給付一部改正 入院時の食事療養費 （一般） 1日 760円→780円 薬剤費負担現行制度を2003年3月まで延長 海外療養費の新設 住所地特例の拡大 老人保健制度の改正（一部負担金の見直し） 外来 １日530円（月5回以降無料）→ ベッド数20未満の診療所：1日800円（月5回以降無料） の定額負担又は、1割定率負担（上限3,000円） ベッド数20以上の病院：1割定率負担（上限3,000円） ベッド数200以上の病院：1割定率負担（上限5,000円） 入院 １日1,200円（低所得者500円）→1割定率負担 上限 一般：月37,200円、低所得者：月24,600円 低所得者で老齢福祉年金受給者：月15,000円 訪問看護 1日250円→1割定率負担又は1日600円 上限 月3,000円 高額療養費の改正 市民税非課税世帯：現行どおり35,400円 一般：63,600円→63,600円+318,000を超えた分の1% 上位所得者（基礎控除後の総所得金額6,700,000円 以上の世帯）：63,600円→ 121,800円+609,000円を 超えた分の1%
13. 3	運営協議会の公益代表委員から市議会議員辞退	
13. 4	乳幼児10割現物給付の対象年齢引上げ（就学前まで）	
	被保険者資格証明書交付事業実施	
14. 4	機構改革により国民健康保険課は市民生活部国保年金課の所管となる。 出産費資金貸付事業実施 （福島市出産費資金貸付基金の創設）	診療報酬の改定 診療報酬(医科、歯科、調剤)1.3%引下げ 薬価等1.4%引下げ 老人保健法の規定に基づく自己負担額の改定 70歳以上の一部負担金の見直し 外来 ・定額制の診療所 1日800円(月5回以降無料)→1日850円(月5回以降無料) ・病院及び定率制の診療所 医療機関で院外処方せんを交付されなかった方 医療機関 3,000円→3,200円 ベット数が200床以上ある病院 5,000円→5,300円 医療機関で院外処方せんを交付された方 医療機関 1,500円→1,600円 薬局 1,500円→1,600円 ベット数が200床以上ある病院 医療機関 2,500円→2,650円 薬局 2,500円→2,650円 訪問介護 1割定率負担又は1日600円 上限月3,000円 →1割定率負担又は1日640円 上限月3,200円 療養給付費の会計年度所属区分の改正 ・療養給付費を4月～3月ベースから3月～2月ベースに改めることにより平成14年度のみ11ヶ月予算となる。 （地方自治法施行令の一部改正）

<table>
<tr><th>年 月</th><th>事　業　内　容</th><th>国　の　施　策</th></tr>
<tr><td>14.10</td><td></td><td>老人保健制度改正（対象年齢の見直し）
　受給年齢が75歳以上に引上げ等

一部負担金の見直し
　３歳未満乳幼児　　２割
　70歳以上　　１割(一定以上所得者は２割)

高額療養費に係る自己負担限度額の見直し
① 70歳未満自己負担限度額
　一般=72,300円+(医療費-361,500円)×0.01
　上位所得者=139,800円+(医療費-699,000円)×0.01
　世帯合算対象基準額=21,000円
　多数該当4回目以降=40,200円(上位所得者77,700円)
② 70歳以上自己負担限度額
<table>
<tr><th></th><th>外来(個人ごと)</th><th>外来・入院(世帯単位)</th></tr>
<tr><td>一定以上所得者</td><td>40,200円</td><td>70歳未満一般と同じ
(多数該当4回目以降=40,200円)</td></tr>
<tr><td>一般</td><td>12,000円</td><td>40,200円</td></tr>
<tr><td>低所得者 Ⅱ</td><td>8,000円</td><td>24,600円</td></tr>
<tr><td>低所得者 Ⅰ</td><td>8,000円</td><td>15,000円</td></tr>
</table>

　入院の場合高額療養費現物給付
　70歳未満と70歳以上がいる世帯は、世帯全体で計算

老人保健医療費拠出金の算定方法の見直し
　退職被保険者等に係る医療費拠出金は、退職者
　医療制度(被用者保険)で全額負担
　老人加入割合上限(30%)撤廃
　公費負担増(30%→毎年4%増で50%まで)

国保広域化等支援基金の創設

保険料の不均一賦課(合併市町村対象)</td></tr>
<tr><td>15. 4</td><td>機構改革により市民部と部名変更及び
老人医療係が編入、国保年金課所管となる。
介護第１号被保険者分徴収事務分離、長寿福祉課へ</td><td>介護納付金賦課限度額８万

退職被保険者等の一部負担金の見直し
　一部負担金が３割
　特例療養費の廃止

外来薬剤一部負担金の廃止

高額療養費の見直し
　70歳未満自己負担限度額
　一般=72,300円+(医療費-241,000円)×0.01
　上位所得者=139,800円+(医療費-466,000円)×0.01

保険基盤安定制度の拡充(保険者支援制度の創設)

高額医療費共同事業の充実・制度化

保険税算定方法改正(地方税法改正)

保険料の徴収の私人委託(指定市区町村)

療養給付費等拠出金の算定見直し(総報酬制)</td></tr>
<tr><td>16. 4</td><td>健康優良世帯表彰の２ヵ年無受診世帯表彰廃止
（１ヵ年無受診世帯表彰は継続）

医療費通知毎月から２ヶ月毎に変更</td><td>保険税算定方法改正(地方税法改正)
　長期譲渡所得の特別控除廃止

診療報酬の改定
　薬価等1.0%引下げ</td></tr>
<tr><td>17. 4</td><td></td><td>都道府県財政調整交付金の導入に伴う国庫負担の見直し
　県調整交付金制度の設立　7/100(平成17年度は5/100)
　国庫負担金交付率の改正　40/100→34/100
　　(平成17年度は36/100)
　国調整交付金交付率の改正 10/100→ 9/100</td></tr>
<tr><td>17. 6</td><td>国保総合健康づくり支援事業実施(４事業)</td><td></td></tr>
</table>

年 月	事　業　内　容	国　の　施　策
18. 4	国保ヘルスアップ事業実施	介護納付金賦課限度額９万 診療報酬の改定 　診療報酬(医科、歯科、調剤)1.36%引下げ 　薬価等1.8%引下げ 入院時の食事療養自己負担額を１食単位に変更 　一般　　260円 　非課税世帯及び低所得世帯Ⅱ　90日までの入院　210円 　非課税世帯及び低所得世帯Ⅱ　90日を超える入院　160円 　低所得者Ⅰ　100円 高額医療費共同事業の変更 　１件当たりの交付基準額　70万円→80万円 　交付金額　交付基準額を超える額の6/10→59/100
18.10	出産育児一時金　350,000円に引上げ	老人保健制度一定以上所得者の一部負担金の見直し 　一部負担金が３割 高額療養費自己負担限度額の改定 　一定以上所得者の一部負担割合が３割 ○70歳以上の方(老人医療を含む) ○世帯全体(老人医療を除く) 入院時生活療養費の創設 　療養病床に入院する70歳以上の食費・居住費負担 　一般　食費(1食)460円　居住費(1日)320円 　非課税世帯及び低所得世帯Ⅱ 　　食費(1食)210円　居住費(1日)320円 　低所得者Ⅰ　食費(1食)130円　居住費(1日)320円 保険財政共同安定化事業の創設 　１件当たりの交付基準額　30万円～80万円 　交付金額　交付基準額を超える額の 59/100
19. 4	出産育児一時金受取代理制度発足	賦課限度額５６万円に改正 高額療養費の70歳未満入院時医療費の現物給付開始
19.10	被保険者証カード化の開始 小学生10割現物給付の開始	
20. 3	福島市国民健康保険特定健康診査等実施計画策定	

		入院及び世帯ごとの限度額		4回以上(過去12ヶ月)
		外来(個人ごとに計算)		
一定以上所得者		44,400円	80,100円＋(医療費-267,000円)×0.01	44,400円
一般		12,000円	44,400円	－
低所得者	Ⅱ	8,000円	24,600円	－
	Ⅰ		15,000円	－

	過去12ヶ月以内に1回目から3回目	4回目以降の限度額(多数)
上位所得者	150,000円＋(医療費-500,000円)×0.01	83,400円
一般世帯	80,100円＋(医療費-267,000円)×0.01	44,400円
市民税非課税世帯	35,400円	24,600円

年 月	事　業　内　容	国　の　施　策
20. 4	機構改革により国保収納係が国保納税係に、老人医療係が高齢者医療係に変更となる。	後期高齢者医療制度施行 国保税の課税が「基礎課税額」「後期高齢者支援金等課税額」「介護納付金課税額」の三本立となる。 賦課限度額　基礎課税　４７万円 後期高齢者支援金　１２万円 介護納付金　９万円 退職者医療制度の廃止に伴う経過措置 平成２６年度までの間における６５歳未満の退職者を対象とする経過措置 高齢者医療制度創設に伴う医療給付費の財政調整 後期高齢者支援金・前期高齢者納付金の創設 特定健診・特定保健指導を医療保険者に義務化 一部負担金の改正 70歳以上　１割→２割(20.4～22.3は、改正凍結) ※　一定以上所得者は、３割負担 乳幼児の２割負担措置の拡大 ３歳未満→義務教育就学前 療養病床に入院する高齢者の食費・居住費の見直し (65歳まで拡大) 高額医療・高額介護合算制度の創設 診療報酬の改定 診療報酬(医科、歯科、調剤)0.38%引上げ 薬価等1.2%引下げ
20. 7	飯野町との合併。不均一課税(H20.～H22年度まで) 福島市国民健康保険特定健康診査等実施計画（第1期計画）に基づき特定健康診査・特定保健指導開始	
21. 1	産科医療補償制度創設に伴い、出産育児一時金30,000円加算（350,000円＋30,000円）	
21. 4		介護納付金賦課限度額１０万
21. 6	新住民情報システムＣＯＫＡＳ－Ｘ導入	
21. 7	国民健康保険連合会共同電算加入	「臓器の移植に関する法律の一部を改正する法律」公布（平成22年7月17日から施行）
21. 8	高齢受給者証カード化の開始	
21.10	出産育児一時金　390,000円に引上げ 産科医療補償制度加入医療機関での分娩は420,000円 国保税の年金からの特別徴収開始	出産育児一時金等の医療機関等への直接支払制度開始
22. 3	出産費資金貸付事業廃止	
22. 4	福島市分均等割・平等割賦課軽減割合の見直し （７・５・２割軽減）	基礎課税賦課限度額　５０万円 後期高齢者支援金賦課限度額　１３万円 非自発的失業者の課税の特例 （前年の給与所得を３０／１００とみなして計算） 診療報酬の改定 診療報酬(医科、歯科、調剤)1.55%引上げ 薬価等1.36%引下げ
22. 7		高校生世代への資格証明書の交付見直し
23. 3	東日本大震災による被保険者に対する国民健康保険税の減免実施	
23. 4	出産育児一時金　390,000円の恒久化	基礎課税賦課限度額　５１万円 後期高齢者支援金賦課限度額　１４万円 介護納付金賦課限度額　１２万円

年 月	事　業　内　容	国　の　施　策

23. 7

国民健康保険税改正
旧飯野町の税率統一

医療分
福島市

	所得割	均等割	平等割
２２年度	7.3%	16,500円	18,200円
２３年度	7.8%	17,800円	19,700円

旧飯野町

	所得割	均等割	平等割
２２年度	6.5%	14,300円	15,700円
２３年度	7.8%	17,800円	19,700円

後期高齢者支援分
福島市

	所得割	均等割	平等割
２２年度	2.7%	5,700円	6,100円
２３年度	2.9%	6,000円	6,600円

旧飯野町

	所得割	均等割	平等割
２２年度	2.7%	5,700円	6,100円
２３年度	2.9%	6,000円	6,600円

介護分
福島市

	所得割	均等割	平等割
２２年度	2.1%	6,700円	4,800円
２３年度	2.5%	7,800円	5,700円

旧飯野町

	所得割	均等割	平等割
２２年度	2.1%	6,700円	4,800円
２３年度	2.5%	7,800円	5,700円

23.10

福島市子ども医療費の助成に関する条例の施行
（10割現物給付の対象年齢を中学生まで引上げ）

24. 4

国民健康保険税納税推進員制度を発足
　常勤嘱託　５名

国民健康保険税のゆうちょ銀行での納付を導入

診療報酬の改定
　診療報酬(医科、歯科、調剤)1.379%引上げ
　薬価等1.375%引下げ

東日本大震災に係る
被災居住用財産の敷地に係る譲渡期限の延長

高額療養費の70歳未満外来時医療費の現物給付開始

24. 7

納税通知書単票化の開始

24.10

福島市子ども医療費の助成に関する条例の施行
（10割現物給付の対象年齢を18歳以下まで引上げ）

国民健康保険税の納税コールセンターを開設

25. 4

国民健康保険税のコンビニ納付を導入

福島市国民健康保険特定健康診査等実施計画（第2期計画）に基づき特定健康診査・特定保健指導開始

特定世帯における国民健康保険税軽減期間の延長
　特定世帯の世帯別平等割額を最初の５年間世帯割額を２分の１にする措置に加え、軽減割合を現行の半分（４分の１）として、３年間延長する。

25. 8

国民健康保険の適正適用における年金ネットの利用開始

25.10

ペイジー口座振替受付サービスを開始

26. 3

健康優良世帯表彰廃止

26. 4

均等割・平等割軽減判定所得の見直し
（５・２割軽減）

後期高齢者支援金賦課限度額　１６万円
介護納付金賦課限度額　　１４万円

診療報酬の改定
　診療報酬(医科、歯科、調剤)0.73%引上げ
　薬価等0.63%引下げ

27. 1

出産育児一時金　404,000円に引上げ
　産科医療補償制度加入医療機関での分娩は420,000円
〔改定経過〕

改正年	金額（円）
昭和29年 4月	500
30年 4月	1,000
37年12月	2,000
42年10月	3,000
45年 9月	10,000
48年 4月	12,000
49年 4月	20,000
50年 7月	40,000
52年10月	60,000
54年12月	80,000
57年 3月	100,000
61年 3月	130,000
平成 4年 4月	240,000
6年10月	300,000
18年10月	350,000
21年10月	390,000
27年 1月	404,000

※平成6年10月から『助産費』→『出産育児一時金』に名称変更

※平成27年1月から産科医療補償制度加入機関での出産については16,000円加算

高額療養費支給制度の改正
70歳未満の自己負担限度額の改正

区分	自己負担限度額	4回目以降の限度額（多数）
上位所得者【ア】〔901万円超〕	252,600円＋(医療費－842,000円)×0.01	140,100円
上位所得者【イ】〔600万円超901万円以下〕	167,400円＋(医療費－558,000円)×0.01	93,000円
一般世帯【ウ】〔210万円超600万円以下〕	80,100円＋(医療費－267,000円)×0.01	44,400円
一般世帯【エ】〔210万円以下〕	57,600円	44,400円
市民税非課税世帯のかた等【オ】	35,400円	24,600円

※〔　〕内は「総所得金額等」=総所得金額
（収入総額-必要経費-給与所得控除-公的年金等控除等）-基礎控除（33万円）

27. 3

福島市国民健康保険保健事業実施計画（データヘルス計画）の策定

27. 4

均等割・平等割軽減判定所得の見直し
（５・２割軽減）
機構改革により国保納税係が分離、納税課所管となる。

基礎課税賦課限度額　　５２万円
後期高齢者支援金賦課限度額　１７万円
介護納付金賦課限度額　　１６万円

年 月	事　業　内　容	国　の　施　策
28. 4	均等割・平等割軽減判定所得の見直し （５・２割軽減） 機構改革により市民安全部と名称変更	基礎課税賦課限度額　　５４万円 後期高齢者支援金賦課限度額　１９万円 診療報酬の改定 診療報酬(医科、歯科、調剤)0.49%引上げ 薬価1.22%引下げ
29. 8		高額療養費支給制度の改正 70歳以上の自己負担限度額の改正 （平成29年8月診療分から平成30年7月診療分まで） 区分 / 外来(個人単位)の限度額 / 外来＋入院(世帯単位)の限度額 / ４回目以降の限度額（多数） 現役並み所得者 / 57,600円 / 80,100円＋(医療費－267,000円)×0.01 / 44,400円 一般世帯 / 14,000円（年間14.4万円上限） / 57,600円 / 44,400円 低所得者Ⅱ / 8,000円 / 24,600円 / － 低所得者Ⅰ / 8,000円 / 15,000円 / －
30. 3	福島市国民健康保険第２期保健事業実施計画（データヘルス計画）の策定 福島市国民健康保険第３期特定健康診査等実施計画の策定	
30. 4	均等割・平等割軽減判定所得の見直し （５・２割軽減）	都道府県が財政運営の責任主体となり、県が策定した運営方針のもと中心的役割を担う。 基礎課税賦課限度額　　５８万円 診療報酬の改定 診療報酬(医科、歯科、調剤)0.55%引上げ 薬価1.65%引下げ
30. 7	国民健康保険税改正 医療分 所得割 / 均等割 / 平等割 ２９年度 / 7.8% / 17,800円 / 19,700円 ３０年度 / 7.6% / 17,900円 / 18,900円	
30. 8		高額療養費支給制度の改正 70歳以上の自己負担限度額の改正 （平成30年8月診療分から） 所得区分（適用区分） / 外来(個人単位)の限度額 / 外来＋入院(世帯単位)の限度額 / ４回目以降の限度額（多数） 現役並み所得者Ⅲ（課税所得690万円以上） / 252,600円＋(医療費の総額－842,000円)×0.01 / 140,100円 現役並み所得者Ⅱ（課税所得380万円以上690万円未満） / 167,400円＋(医療費の総額－558,000円)×0.01 / 93,000円 現役並み所得者Ⅰ（課税所得145万円以上380万円未満） / 80,100円＋(医療費の総額－267,000円)×0.01 / 44,400円 一般世帯 / 18,000円（年間14.4万円上限） / 57,600円 / 44,400円 低所得者Ⅱ / 8,000円 / 24,600円 / － 低所得者Ⅰ / 8,000円 / 15,000円 / －
31. 4	均等割・平等割軽減判定所得の見直し （５・２割軽減） 機構改革により市民・文化スポーツ部と名称変更	基礎課税賦課限度額　　６１万円
令 元.10	令和元年台風第19号関連災害による被災者に対する国民健康保険窓口一部負担金の減免実施	診療報酬の改定 診療報酬(医科、歯科、調剤)0.41%引上げ 薬価0.51%引下げ
元.11	令和元年台風第19号関連災害による被災者に対する国民健康保険税の減免に関する条例の施行	
2. 4	国保被保険者の保健事業が健康福祉部保健所健康推進課へ移管 均等割・平等割軽減判定所得の見直し （５・２割軽減）	基礎課税賦課限度額　　６３万円 介護納付金賦課限度額　　１７万円
2. 5	国民健康保険条例改正 （新型コロナウイルス感染症に係る傷病手当金を支給） 新型コロナウイルス感染症の影響により収入が減少した被保険者等に対する国民健康保険税の減免に関する条例施行	国特別調整交付金（県支出金）交付対象　補助率10/10 診療報酬の改定 診療報酬(医科、歯科、調剤)0.55%引上げ 薬価0.99%引下げ

<table>
<tr><th>年 月</th><th>事　業　内　容</th><th>国　の　施　策</th></tr>
<tr><td>3．2</td><td>令和３年福島県沖地震関連災害による被災者に対する国民健康保険窓口一部負担金の減免実施</td><td></td></tr>
<tr><td>3．3</td><td>令和３年福島県沖地震関連災害による被災者に対する国民健康保険税の減免に関する条例施行</td><td></td></tr>
<tr><td>3．4</td><td>国保被保険者の保健事業が健康福祉部保健所保健予防課へ移管

国民健康保険税の子ども減免（世帯の１８才以下２人目以降の均等割減免）実施

均等割・平等割軽減判定所得の見直し（７・５・２割軽減）</td><td></td></tr>
<tr><td>3．7</td><td>国民健康保険税率の見直し方針の策定

国民健康保険税改正
<table>
<tr><th></th><th>所得割</th><th>均等割</th><th>平等割</th></tr>
<tr><td>医療分</td><td>6.70%</td><td>17,900円</td><td>18,300円</td></tr>
<tr><td>支援分</td><td>2.80%</td><td>6,700円</td><td>7,000円</td></tr>
<tr><td>介護分</td><td>3.80%</td><td>11,900円</td><td>7,900円</td></tr>
</table></td><td></td></tr>
<tr><td>4．1</td><td>出産育児一時金　408,000円に引上げ
産科医療補償制度加入医療機関での分娩は420,000円</td><td></td></tr>
<tr><td>4．3</td><td>令和４年福島県沖地震関連災害による被災者に対する国民健康保険窓口一部負担金の減免実施

令和４年福島県沖地震関連災害による被災者に対する国民健康保険税の減免に関する条例施行

高額療養費貸付基金の廃止</td><td></td></tr>
<tr><td>4．4</td><td>機構改革により庶務係と国保給付係が統合され、総務給付係となる。

国民健康保険税の未就学児均等割軽減実施</td><td>基礎課税賦課限度額　６５万円
後期高齢者支援金賦課限度額　２０万円

未就学児均等割軽減の公費負担　国1/2、県1/4、市1/4

診療報酬の改定
診療報酬(医科、歯科、調剤)0.43%引上げ
薬価1.35%引下げ</td></tr>
<tr><td>4．7</td><td>国民健康保険税改正
<table>
<tr><th></th><th>所得割</th><th>均等割</th><th>平等割</th></tr>
<tr><td>医療分</td><td>6.60%</td><td>18,700円</td><td>18,300円</td></tr>
<tr><td>支援分</td><td>2.70%</td><td>7,300円</td><td>7,200円</td></tr>
<tr><td>介護分</td><td>2.80%</td><td>10,000円</td><td>6,200円</td></tr>
</table></td><td></td></tr>
<tr><td>5．1</td><td>出産育児一時金　488,000円に引上げ
産科医療補償制度加入医療機関での分娩は500,000円</td><td></td></tr>
<tr><td>5．4</td><td>均等割・平等割軽減判定所得の見直し
（５・２割軽減）

国民健康保険税の子ども減免（世帯の１８才以下２人目以降の均等割減免）所得制限なしで実施</td><td>後期高齢者支援金賦課限度額　２２万円</td></tr>
<tr><td>5．7</td><td>国民健康保険税改正
<table>
<tr><th></th><th>所得割</th><th>均等割</th><th>平等割</th></tr>
<tr><td>医療分</td><td>6.50%</td><td>19,700円</td><td>18,300円</td></tr>
<tr><td>支援分</td><td>2.60%</td><td>7,800円</td><td>7,200円</td></tr>
<tr><td>介護分</td><td>2.60%</td><td>10,000円</td><td>6,200円</td></tr>
</table></td><td></td></tr>
<tr><td>6．1</td><td>産前産後期間における国民健康保険税免除実施</td><td>産前産後期間における所得割額及び均等割額軽減の公費負担
国1/2、県1/4、市1/4</td></tr>
<tr><td>6．3</td><td>福島市国民健康保険第３期保健事業実施計画（データヘルス計画）の策定
福島市国民健康保険第４期特定健康診査等実施計画の策定</td><td></td></tr>
</table>

（２）市域編入状況

（単位：K㎡・世帯・人）

編入年月日	編入町村	編入面積	編入後面積	編入国保世帯	編入被保険者
明治40年 4月 1日 市制施行			8.82		
昭和22年 2月11日 編入	信夫郡 渡利村	17.49	26.31		
〃	〃 杉妻村	12.04	38.35		
昭和22年 3月10日 編入	〃 清水村	9.20	47.55		
〃	〃 岡山村	13.09	60.64		
〃	〃 鎌田村	6.55	67.19		
〃	〃 瀬上町	3.55	70.74		
昭和29年 3月31日 編入	〃 余目村	7.14	77.88		
昭和29年 4月 1日 事業開始	計			10,265	48,167
昭和30年 3月31日 編入	信夫郡 大笹生村	43.78	121.66	599	3,842
〃	〃 笹谷村	5.02	126.68	474	2,839
〃	〃 吉井田村	4.52	131.20	557	3,132
〃	〃 荒井村	12.57	143.77	428	2,616
〃	〃 土湯村	57.69	201.46	164	822
〃	伊達郡 霊山町の一部(大波)	16.13	217.59	270	1,716
昭和30年 7月10日 編入	〃 立子山村	14.58	232.17	370	2,357
昭和31年 9月30日 編入	信夫郡 佐倉村	24.47	256.64	573	3,601
昭和32年 7月 1日 編入	信夫郡 吾妻村の一部(野田)	1.88	258.52		
昭和39年 1月 1日 編入	〃 飯坂町	270.09	528.61	3,727	16,769
昭和41年 6月 1日 編入	〃 松川町	64.28	592.89	1,638	7,660
〃	〃 信夫村	41.17	634.06	1,287	6,025
昭和43年10月 1日 編入	〃 吾妻町	111.80	745.86	2,049	8,377
昭和47年～平成9年境界変更による		0.57	746.43		
平成20年 7月 1日 編入	伊達郡 飯野町	21.31	767.74	940	1,780
平成26年～平成27年境界変更による		△0.02	767.72		

令和6年 3月 31日現在の面積・国保世帯・被保険者数	767.72	32,110	47,151

2　事務機構

（令和６年４月１日現在）

(1)機構

- 市長
  - 国民健康保険運営協議会
  - 副市長
    - 市民・文化スポーツ部
      - 国保年金課
        - 総務給付係（庶務・財政・運協・保険給付）
        - 国保資格係（資格得喪・保険税の賦課）
        - 後期高齢者医療係（後期高齢者医療）
        - 国民年金係（国民年金）
    - 財務部
      - 納税課
        - 納税管理係（庶務・保険税の収納管理・督促状・口座振替・還付）
        - 納税第一係（市税等の滞納整理・滞納処分）
        - 納税第二係（市税等の滞納整理・滞納処分）
        - 納税第三係（市税等の滞納整理・滞納処分）
        - 滞納整理推進室（市税等の滞納整理・滞納処分）
    - 健康福祉部
      - 共生社会推進課
        - 地域福祉係
        - 地域共生係
        - 医療助成係（子ども医療・ひとり親家庭医療・重度心身障がい者医療）
      - 保健所
        - 保健総務課
          - 総務管理係
          - 保健企画係
          - 放射線健康管理係
          - 地域医療政策室
            - 地域医療係
            - 医事薬事係
        - 健康づくり推進課
          - 検診予防係（国保保健事業）
          - 健康増進係
          - 地域保健第一係
          - 地域保健第二係
    - 総務部
      - 支所（16）
        - 支所出張所（1）（資格得喪受付）※支所出張所を除く
      - 出張所（1）

（2）国保年金課事務分掌

（1）　国民健康保険事業の企画調整に関すること
（2）　国民健康保険事業に係る予算及び決算に関すること
（3）　国民健康保険税の調定に関すること
（4）　国民健康保険被保険者の資格及び被保険者証の交付に関すること
（5）　国民健康保険税の賦課及び減免に関すること
（6）　国民健康保険の診療報酬に関すること
（7）　国民健康保険の給付に関すること
（8）　国民健康保険の第三者行為、不正及び不当利得に関すること
（9）　後期高齢者医療制度に係る資格及び給付の窓口業務に関すること。
（10）　後期高齢者医療保険料の収納に関すること（国保年金課所管に属するものに限る。）
（11）　後期高齢者医療保険料の欠損処分に関すること（国保年金課所管に属するものに限る。）
（12）　後期高齢者医療事業に係る予算及び決算に関すること。
（13）　国民年金制度の普及に関すること
（14）　国民年金被保険者の資格に関すること
（15）　国民年金保険料の免除に関すること
（16）　国民年金の給付に関すること
（17）　福祉年金及び特別障害者給付金に関すること
（18）　年金生活支援給付金に関すること
（19）　その他国民年金の業務に関すること
（20）　徴税吏員の証票に関すること(国保年金課所管に属するものに限る。)

（3）職員の配置状況

（単位：人）

課・係 ＼ 区分			課長	課長補佐	室長	主任主査	主任技査	係長	主任	主査	主任保健師	副主査	副主任保健師	主事	保健師	計	専任・兼任の別 専任	専任・兼任の別 兼任
国保特別会計支弁職員	国保年金課	課　長	1	－	－	－	－	－	－	－	－	－	－	－	－	1	1	－
		総務給付係	－	1	－	－	－	－	－	2	－	4	－	3	－	10	10	－
		国保資格係	－	－	－	－	－	1	－	2	－	3	－	3	－	9	9	－
	納税課	課　長	(1) －	－ －	－ －	－ －	－ －	－ －	－ －	－ －	－ －	－ －	－ －	－ －	－ －	(1) －	－ －	(1) －
		納税管理係	－ －	－ －	－ －	－ －	－ －	(1) －	－ －	(4) －	－ －	(4) －	－ －	(2) 1	－ －	(11) 1	－ －	(11) 1
		納税第一係	－ －	(1) －	－ －	－ －	－ －	－ －	－ －	(4) －	－ －	－ 1	－ －	－ 1	－ －	(5) 2	－ －	(5) 2
		納税第二係	－ －	－ －	－ －	－ －	－ －	(1) －	－ －	(2) －	－ －	－ －	－ －	(1) 3	－ －	(4) 3	－ －	(4) 3
		納税第三係	－ －	－ －	－ －	－ －	－ －	(1) －	－ －	(3) －	－ －	－ 1	－ －	－ 2	－ －	(4) 3	－ －	(4) 3
		滞納整理推進室	－ －	－ －	(1) －	(1) －	－ －	－ －	(1) －	(1) －	－ －	(2) －	－ －	－ 1	－ －	(6) 1	－ －	(6) 1
	小　計		(1) 1	(1) 1	(1) －	(1) －	－ －	(3) 1	(1) －	(14) 4	－ －	(6) 9	－ －	(3) 14	－ －	(31) 30	－ 20	(31) 10
その他	国保年金課	後期高齢者医療係	－	－	－	－	－	1	－	1	－	3	－	4	－	9	－	－
		国民年金係	－	－	－	－	－	1	－	1	－	1	－	2	－	5	－	－
	健康づくり推進課	検診予防係	－	－	－	－	1	1	－	2	－	－	3	－	－	7	－	7
計			2	2	1	1	1	7	1	22	－	19	3	23	－	82	20	48

３ 国民健康保険運営協議会

（１） 委員及び構成

（令和６年６月１日現在）

選出区分	人数
被保険者代表	４名
保険医又は保険薬剤師代表	４名
公益代表	４名
被用者保険等保険者代表	２名
計	１４名

〇任 期　　令和４年６月１日 ～ 令和７年５月３１日

〇報 酬　　日額 ８，０００円 （平成１３年度から）

（２）開催状況

開催年月日	議　事	出席委員
令和5年5月25日	諮問事項 ①福島市国民健康保険税条例の一部を改正する条例（案） ②東日本大震災による被災者に対する国民健康保険税の減免に関する条例の一部を改正する条例（案） ③新型コロナウイルス感染症の影響により収入が減少した被保険者等に対する国民健康保険税の減免に関する条例の一部を改正する条例（案） ④令和５年度 福島市国民健康保険事業費特別会計補正予算（案） 報告事項 ①令和５年度　市民検診のお知らせ	９人
令和5年8月24日	報告事項 ①令和４年度福島市国民健康保険事業費特別会計歳入歳出決算 ②令和４年度国保運営の主な取り組み ③第３期データヘルス計画の策定	１０人
令和5年11月16日	諮問事項 ①産前産後期間の国民健康保険税の軽減に係る福島市国民健康保険税条例の一部を改正する条例制定の件及び令和５年度福島市国民健康保険事業費特別会計補正予算（案） 報告事項 ①第３期データヘルス計画の策定 ②令和４年度疾病分類統計	１０人
令和6年2月22日	諮問事項 ①令和６年度福島市国民健康保険事業費特別会計予算(案)及び令和６年度重点事業(案)	９人

Ⅱ 被　　保　　険　　者

1 国保加入状況
（1）世帯数 23
（2）被保険者数 24
（3）介護保険第２号被保険者世帯数・被保険者数 25
（4）被保険者の年齢構成 26
（5）事由別異動状況 27
（6）年度別・所得段階別世帯数及び被保険者数 29

1 国保加入状況

(1) 世帯数

(単位：世帯)

年度・月 ＼ 項目	総数	国保世帯数				
				退職被保険者等		
	世帯数	総世帯数	一般被保険者世帯	退職単独世帯	一般・退職混合世帯	小計
令和元年度	123,077	35,208	35,171	37	44	81
増△減	381	△ 1,152	△ 976	△ 176	△ 153	△ 329
令和2年度	123,825	34,854	34,854	0	0	0
増△減	748	△ 354	△ 317	△ 37	△ 44	△ 81
令和3年度	124,269	34,577	34,577	0	0	0
増△減	444	△ 277	△ 277	0	0	0
令和4年度	124,721	33,933	33,933	0	0	0
増△減	452	△ 644	△ 644	0	0	0
令和5年度	124,939	32,858	32,858	0	0	0
増△減	218	△ 1,075	△ 1,075	0	0	0
構成比	－	(26.30%)	(100.00%)	(0.00%)	(0.00%)	(0.00%)
令和5年度月別推移 令和5年 3月	124,575	32,951	32,951	0	0	0
増 △減	49	△ 122	△ 122	0	0	0
4月	125,104	33,527	33,527	0	0	0
増 △減	529	576	576	0	0	0
5月	125,148	33,368	33,368	0	0	0
増 △減	44	△ 159	△ 159	0	0	0
6月	125,131	33,165	33,165	0	0	0
増 △減	△ 17	△ 203	△ 203	0	0	0
7月	125,169	33,042	33,042	0	0	0
増 △減	38	△ 123	△ 123	0	0	0
8月	125,116	32,920	32,920	0	0	0
増 △減	△ 53	△ 122	△ 122	0	0	0
9月	125,022	32,879	32,879	0	0	0
増 △減	△ 94	△ 41	△ 41	0	0	0
10月	124,967	32,775	32,775	0	0	0
増 △減	△ 55	△ 104	△ 104	0	0	0
11月	124,930	32,622	32,622	0	0	0
増 △減	△ 37	△ 153	△ 153	0	0	0
12月	124,875	32,475	32,475	0	0	0
増 △減	△ 55	△ 147	△ 147	0	0	0
令和6年 1月	124,673	32,319	32,319	0	0	0
増 △減	△ 202	△ 156	△ 156	0	0	0
2月	124,559	32,250	32,250	0	0	0
増 △減	△ 114	△ 69	△ 69	0	0	0

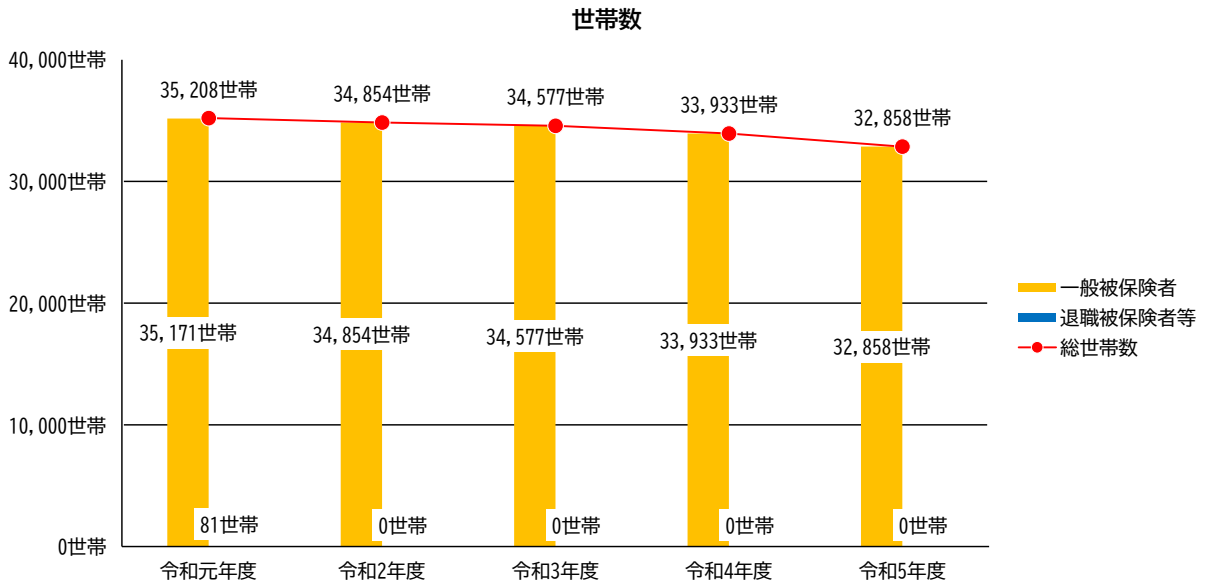

（2）被保険者数

（単位：人）

年度・月 ＼ 項目	総数	国民健康保険被保険者数					
				退職被保険者等			
	人口	総被保険者数	一般被保険者	被保険者	被扶養者	小計	一世帯当り被保険者数
令和元年度	277,506	54,339	54,258	81	0	81	1.54
増△減	△ 2,216	△ 2,439	△ 2,059	△ 340	△ 40	△ 380	△ 0.02
令和2年度	275,947	53,371	53,370	1	0	1	1.53
増△減	△ 1,559	△ 968	△ 888	△ 80	0	△ 80	△ 0.01
令和3年度	273,842	52,508	52,508	0	0	0	1.52
増△減	△ 2,105	△ 863	△ 862	△ 1	0	△ 1	△ 0.01
令和4年度	271,345	50,841	50,841	0	0	0	1.50
増△減	△ 2,497	△ 1,667	△ 1,667	0	0	0	△ 0.02
令和5年度	268,613	48,610	48,610	0	0	0	1.48
増△減	△ 2,732	△ 2,231	△ 2,231	0	0	0	△ 0.02
構成比	－	(18.10%)	(100.00%)	(0.00%)	(0.00%)	(0.00%)	－
令和5年度月別推移 令和5年 3月	269,363	48,938	48,938	0	0	0	1.49
増 △減	△ 782	△ 245	△ 245	0	0	0	
4月	269,557	49,853	49,853	0	0	0	1.49
増 △減	194	915	915	0	0	0	
5月	269,369	49,558	49,558	0	0	0	1.49
増 △減	△ 188	△ 295	△ 295	0	0	0	
6月	269,218	49,206	49,206	0	0	0	1.48
増 △減	△ 151	△ 352	△ 352	0	0	0	
7月	269,092	49,009	49,009	0	0	0	1.48
増 △減	△ 126	△ 197	△ 197	0	0	0	
8月	268,915	48,796	48,796	0	0	0	1.48
増 △減	△ 177	△ 213	△ 213	0	0	0	
9月	268,623	48,621	48,621	0	0	0	1.48
増 △減	△ 292	△ 175	△ 175	0	0	0	
10月	268,380	48,402	48,402	0	0	0	1.48
増 △減	△ 243	△ 219	△ 219	0	0	0	
11月	268,173	48,096	48,096	0	0	0	1.47
増 △減	△ 207	△ 306	△ 306	0	0	0	
12月	267,924	47,831	47,831	0	0	0	1.47
増 △減	△ 249	△ 265	△ 265	0	0	0	
令和6年 1月	267,535	47,584	47,584	0	0	0	1.47
増 △減	△ 389	△ 247	△ 247	0	0	0	
2月	267,205	47,421	47,421	0	0	0	1.47
増 △減	△ 330	△ 163	△ 163	0	0	0	

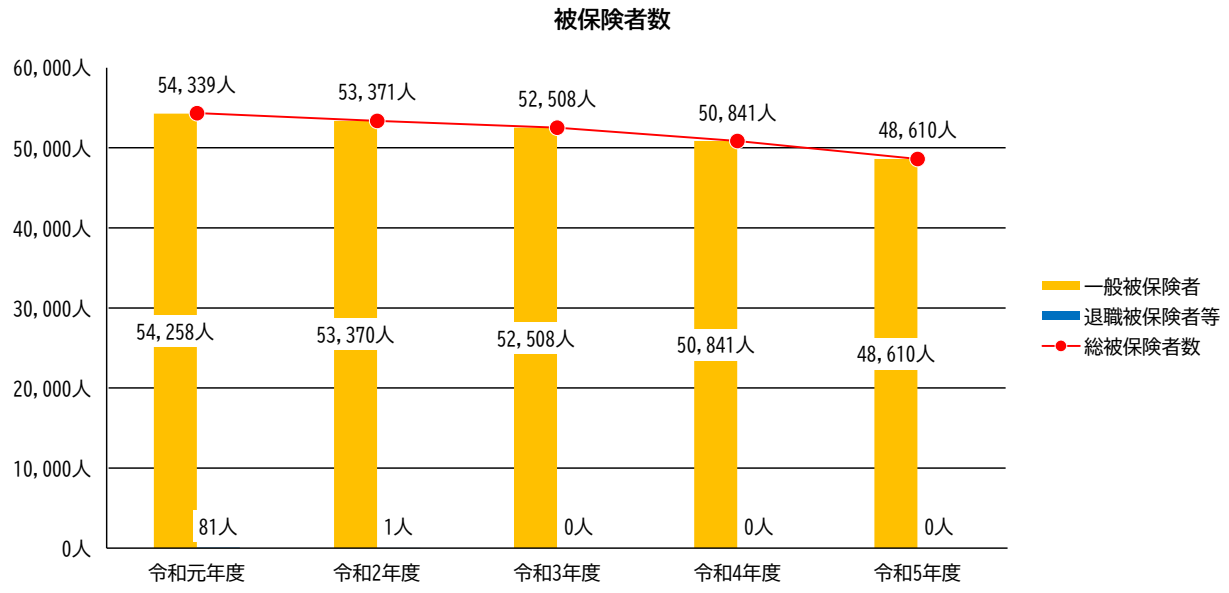

（3）介護保険第2号被保険者世帯数・被保険者数

（単位：世帯）　　（単位：人）

年度・月＼項目	介護保険第2号被保険者世帯数			介護保険第2号被保険者数		
	総世帯数	一般被保険者	退職被保険者等	総被保険者数	一般被保険者	退職被保険者等
令和元年度	14,432	14,373	59	16,754	16,685	69
増△減	△ 900	△ 626	△ 274	△ 1,186	△ 837	△ 349
令和2年度	13,938	13,938	0	16,053	16,053	0
増△減	△ 494	△ 435	△ 59	△ 701	△ 632	△ 69
令和3年度	13,568	13,568	0	15,547	15,547	0
増△減	△ 370	△ 370	0	△ 506	△ 506	0
令和4年度	13,178	13,178	0	15,008	15,008	0
増△減	△ 390	△ 390	0	△ 539	△ 539	0
令和5年度	12,787	12,787	0	14,543	14,543	0
増△減	△ 391	△ 391	0	△ 465	△ 465	0
構成比	－	(100.00%)	(0.00%)	－	(100.00%)	(0.00%)
令和5年度月別推移 令和5年 3月	12,729	12,729	0	14,458	14,458	0
増 △減	△ 50	△ 50	0	△ 63	△ 63	0
4月	13,103	13,103	0	14,940	14,940	0
増 △減	374	374	0	482	482	0
5月	13,022	13,022	0	14,850	14,850	0
増 △減	△ 81	△ 81	0	△ 90	△ 90	0
6月	12,915	12,915	0	14,717	14,717	0
増 △減	△ 107	△ 107	0	△ 133	△ 133	0
7月	12,863	12,863	0	14,655	14,655	0
増 △減	△ 52	△ 52	0	△ 62	△ 62	0
8月	12,817	12,817	0	14,605	14,605	0
増 △減	△ 46	△ 46	0	△ 50	△ 50	0
9月	12,788	12,788	0	14,554	14,554	0
増 △減	△ 29	△ 29	0	△ 51	△ 51	0
10月	12,777	12,777	0	14,518	14,518	0
増 △減	△ 11	△ 11	0	△ 36	△ 36	0
11月	12,723	12,723	0	14,449	14,449	0
増 △減	△ 54	△ 54	0	△ 69	△ 69	0
12月	12,607	12,607	0	14,319	14,319	0
増 △減	△ 116	△ 116	0	△ 130	△ 130	0
令和6年 1月	12,549	12,549	0	14,239	14,239	0
増 △減	△ 58	△ 58	0	△ 80	△ 80	0
2月	12,553	12,553	0	14,208	14,208	0
増 △減	4	4	0	△ 31	△ 31	0

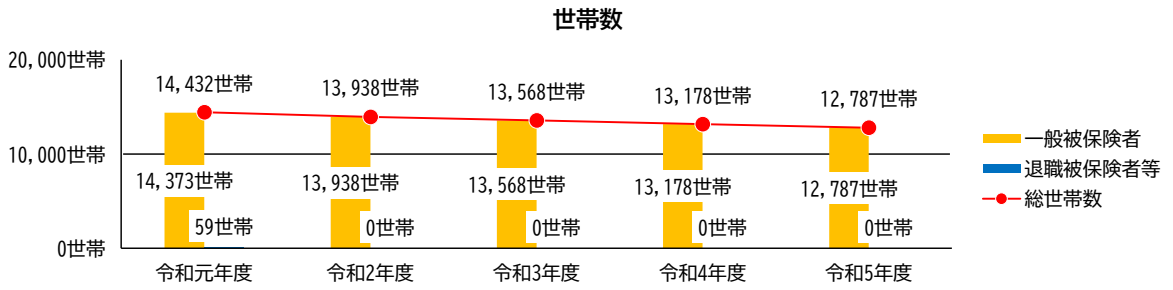

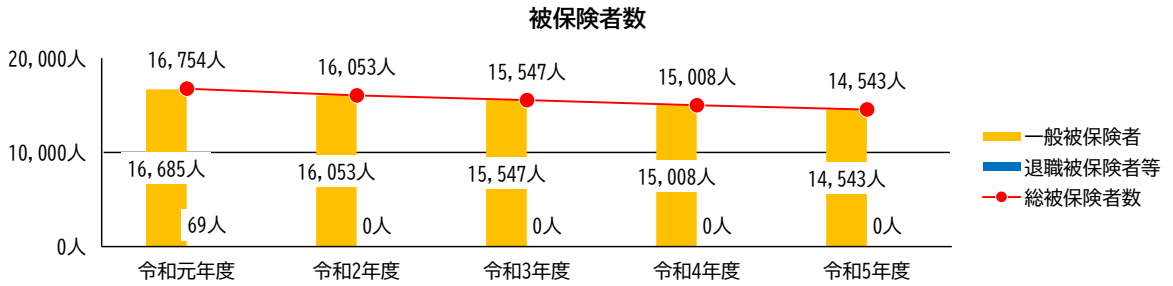

（4）被保険者の年齢構成

（単位：人）

年齢 / 年度	0歳～4歳	5歳～9歳	10歳～14歳	15歳～19歳	20歳～24歳	25歳～29歳	30歳～34歳	35歳～39歳	40歳～44歳	45歳～49歳	50歳～54歳	55歳～59歳	60歳～64歳	65歳～69歳	70歳～74歳	75歳	計
令和元年度	708	866	1,025	1,336	1,343	1,270	1,502	2,001	2,372	2,781	2,672	2,885	5,556	12,321	14,519	12	53,169
増　△減	△ 79	△ 53	△ 57	△ 54	△ 77	△ 65	△ 122	△ 125	△ 173	△ 22	△ 29	△ 158	△ 534	△ 1,052	914	△ 5	△ 1,691
加入率%	(7.36%)	(8.15%)	(8.83%)	(10.01%)	(10.17%)	(9.83%)	(10.74%)	(12.81%)	(13.04%)	(13.51%)	(14.78%)	(16.39%)	(30.57%)	(59.96%)	(74.38%)	(0.40%)	(22.47%)
構成比%	(1.33%)	(1.63%)	(1.93%)	(2.51%)	(2.53%)	(2.39%)	(2.82%)	(3.76%)	(4.46%)	(5.23%)	(5.03%)	(5.43%)	(10.45%)	(23.17%)	(27.31%)	(0.02%)	(100.00%)
令和2年度	665	852	948	1,238	1,262	1,252	1,400	1,955	2,254	2,730	2,667	2,837	5,169	11,378	15,923	15	52,545
増　△減	△ 43	△ 14	△ 77	△ 98	△ 81	△ 18	△ 102	△ 46	△ 118	△ 51	△ 5	△ 48	△ 387	△ 943	1,404	3	△ 624
加入率%	(7.15%)	(8.03%)	(8.32%)	(9.61%)	(9.53%)	(9.83%)	(10.19%)	(12.80%)	(12.77%)	(13.38%)	(14.42%)	(16.07%)	(29.05%)	(57.95%)	(74.30%)	(0.65%)	(22.40%)
構成比%	(1.27%)	(1.62%)	(1.80%)	(2.36%)	(2.40%)	(2.38%)	(2.66%)	(3.72%)	(4.29%)	(5.20%)	(5.08%)	(5.40%)	(9.84%)	(21.65%)	(30.30%)	(0.03%)	(100.00%)
令和3年度	585	836	890	1,126	1,156	1,162	1,314	1,856	2,144	2,652	2,696	2,718	4,901	10,608	16,460	15	51,119
増　△減	△ 80	△ 16	△ 58	△ 112	△ 106	△ 90	△ 86	△ 99	△ 110	△ 78	29	△ 119	△ 268	△ 770	537	0	△ 1,426
加入率%	(6.56%)	(7.94%)	(7.99%)	(8.98%)	(8.82%)	(9.37%)	(9.79%)	(12.35%)	(12.67%)	(13.19%)	(14.03%)	(15.62%)	(27.91%)	(56.00%)	(74.12%)	(0.50%)	(22.00%)
構成比%	(1.14%)	(1.64%)	(1.74%)	(2.20%)	(2.26%)	(2.27%)	(2.57%)	(3.63%)	(4.19%)	(5.19%)	(5.27%)	(5.32%)	(9.59%)	(20.75%)	(32.20%)	(0.03%)	(100.00%)
令和4年度	562	826	908	1,090	1,170	1,206	1,341	1,749	2,071	2,524	2,714	2,715	4,548	9,887	15,596	31	48,938
増　△減	△ 23	△ 10	18	△ 36	14	44	27	△ 107	△ 73	△ 128	18	△ 3	△ 353	△ 721	△ 864	16	△ 2,181
加入率%	(6.64%)	(7.80%)	(8.38%)	(8.90%)	(9.02%)	(9.96%)	(10.11%)	(11.91%)	(12.68%)	(12.91%)	(13.77%)	(15.53%)	(25.82%)	(54.34%)	(73.32%)	(0.67%)	(21.28%)
構成比%	(1.15%)	(1.69%)	(1.86%)	(2.23%)	(2.39%)	(2.46%)	(2.74%)	(3.57%)	(4.23%)	(5.16%)	(5.55%)	(5.55%)	(9.29%)	(20.20%)	(31.87%)	(0.06%)	(100.00%)
令和5年度	517	797	855	1,023	1,168	1,184	1,263	1,687	2,065	2,381	2,720	2,782	4,350	9,349	14,981	29	47,151
増　△減	△ 45	△ 29	△ 53	△ 67	△ 2	△ 22	△ 78	△ 62	△ 6	△ 143	6	67	△ 198	△ 538	△ 615	△ 2	△ 1,787
加入率%	(6.51%)	(7.80%)	(7.90%)	(8.53%)	(9.28%)	(10.03%)	(9.85%)	(11.80%)	(12.87%)	(12.63%)	(13.58%)	(15.69%)	(25.07%)	(52.39%)	(73.22%)	(0.68%)	(20.51%)
構成比%	(1.10%)	(1.69%)	(1.81%)	(2.17%)	(2.48%)	(2.51%)	(2.68%)	(3.58%)	(4.38%)	(5.05%)	(5.77%)	(5.90%)	(9.23%)	(19.83%)	(31.77%)	(0.06%)	(100.00%)
人口	7,943	10,220	10,825	12,000	12,585	11,805	12,820	14,301	16,040	18,859	20,023	17,727	17,350	17,846	20,461	4,269	225,074
構成比%	(3.53%)	(4.54%)	(4.81%)	(5.33%)	(5.59%)	(5.24%)	(5.70%)	(6.35%)	(7.13%)	(8.38%)	(8.90%)	(7.88%)	(7.71%)	(7.93%)	(9.09%)	(1.90%)	(100.00%)

※被保険者数及び人口(住民基本台帳)は、各年度３月末日現在の値とする。
※計の加入率、人口及び人口の構成比は０歳から７５歳までを対象とする。

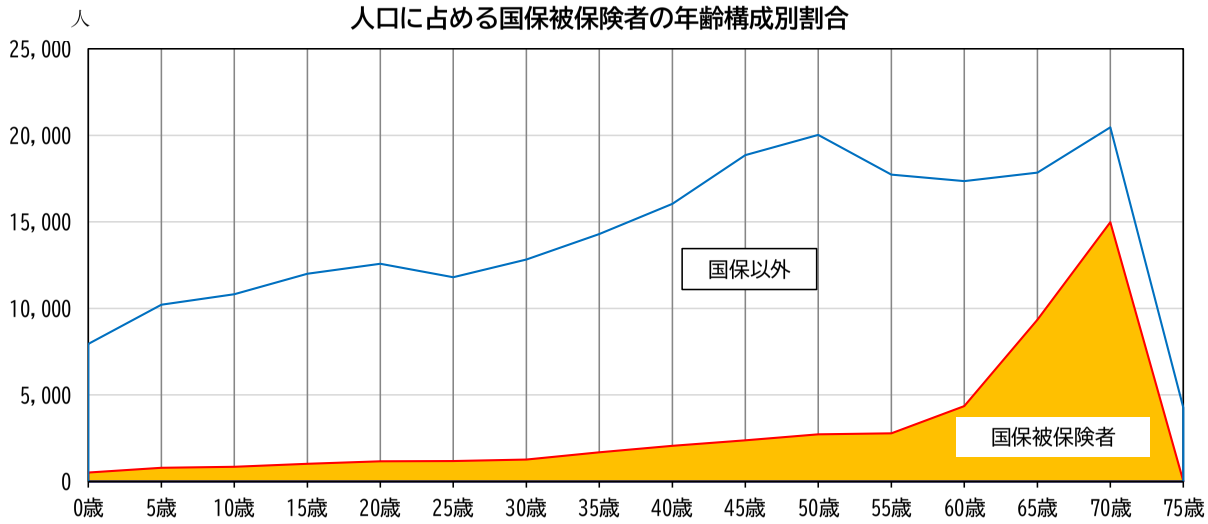

（５）事由別異動状況

①資格取得

○年度推移　　（単位：人）

年度・項目 ＼ 事由		転入	社保離脱	生保廃止	出生	その他	後期離脱	計
元年度	被保険者数	1,434	8,266	72	125	150	5	10,052
	増△減	△ 4	△ 283	1	△ 8	△ 104	1	△ 397
	構成比	(14.27%)	(82.23%)	(0.72%)	(1.24%)	(1.49%)	(0.05%)	(100.00%)
2年度	被保険者数	1,282	8,125	72	115	266	2	9,862
	増△減	△ 152	△ 141	0	△ 10	116	△ 3	△ 190
	構成比	(13.00%)	(82.39%)	(0.73%)	(1.16%)	(2.70%)	(0.02%)	(100.00%)
3年度	被保険者数	1,250	7,862	66	88	374	6	9,646
	増△減	△ 32	△ 263	△ 6	△ 27	108	4	△ 216
	構成比	(12.96%)	(81.51%)	(0.68%)	(0.91%)	(3.88%)	(0.06%)	(100.00%)
4年度	被保険者数	1,423	7,823	70	108	517	9	9,950
	増△減	173	△ 39	4	20	143	3	304
	構成比	(14.30%)	(78.62%)	(0.70%)	(1.09%)	(5.20%)	(0.09%)	(100.00%)
5年度	被保険者数	1,368	8,152	83	85	534	4	10,226
	増△減	△ 55	329	13	△ 23	17	△ 5	276
	構成比	(13.38%)	(79.72%)	(0.81%)	(0.83%)	(5.22%)	(0.04%)	(100.00%)

○被保険者数月別推移　　（単位：人）

月 ＼ 事由	転入	社保離脱	生保廃止	出生	その他	後期離脱	計
令和5年 3月	161	682	2	10	39	1	895
4月	178	1,760	9	3	42	0	1,992
5月	117	563	7	5	114	0	806
6月	107	587	3	8	17	1	723
7月	90	607	9	7	30	0	743
8月	100	560	7	7	30	0	704
9月	121	582	6	4	43	0	756
10月	97	660	6	6	35	0	804
11月	113	504	9	6	46	2	680
12月	90	480	9	9	51	0	639
令和6年 1月	98	606	9	12	46	0	771
2月	96	561	7	8	41	0	713

②資格喪失

○年度推移　　（単位：人）

年度・項目＼事由		転出	社保加入	生保開始	死亡	その他	後期加入	計
元年度	被保険者数	1,348	7,002	220	386	325	2,619	11,900
	増△減	△ 109	△ 590	6	△ 14	△ 103	△ 407	△ 1,217
	構成比	(11.33%)	(58.84%)	(1.85%)	(3.24%)	(2.73%)	(22.01%)	(△ 0.01%)
2年度	被保険者数	1,074	6,235	183	386	445	2,108	10,431
	増△減	△ 274	△ 767	△ 37	0	120	△ 511	△ 1,469
	構成比	(10.30%)	(59.77%)	(1.75%)	(3.70%)	(4.27%)	(20.21%)	(100.00%)
3年度	被保険者数	1,121	6,193	211	371	586	2,436	10,918
	増△減	47	△ 42	28	△ 15	141	328	487
	構成比	(10.27%)	(56.72%)	(1.93%)	(3.40%)	(5.37%)	(22.31%)	(100.00%)
4年度	被保険者数	1,091	6,046	232	402	670	3,690	12,131
	増△減	△ 30	△ 147	21	31	84	1,254	1,213
	構成比	(8.99%)	(49.84%)	(1.91%)	(3.31%)	(5.53%)	(30.42%)	(100.00%)
5年度	被保険者数	1,156	6,069	251	374	597	3,541	11,988
	増△減	65	23	19	△ 28	△ 73	△ 149	△ 143
	構成比	(9.64%)	(50.63%)	(2.08%)	(3.12%)	(4.99%)	(29.54%)	(100.00%)

○被保険者数月別推移　　（単位：人）

月＼事由	転出	社保加入	生保開始	死亡	その他	後期加入	計
令和5年 3月	169	493	22	35	43	378	1,140
4月	117	565	21	29	49	296	1,077
5月	99	623	18	30	57	274	1,101
6月	70	662	30	28	28	257	1,075
7月	74	524	19	18	39	266	940
8月	102	442	21	38	42	272	917
9月	116	412	14	30	61	298	931
10月	108	534	11	37	42	291	1,023
11月	66	493	21	40	94	272	986
12月	73	487	29	33	53	229	904
令和6年 1月	96	439	17	26	53	387	1,018
2月	66	395	28	30	36	321	876

（６）年度別・所得段階別世帯数及び被保険者数

年　度	令和　元年　度				令和　2　年　度				令　和　3　年　度				令　和　4　年　度				令　和　5　年　度			
区　分	世帯	構成比（累計）	被保数	構成比（累計）	世帯	構成比（累計）	被保数	構成比（累計）	世帯	構成比（累計）	被保数	構成比（累計）	世帯	構成比（累計）	被保数	構成比（累計）	世帯	構成比（累計）	被保数	構成比（累計）
	世帯	%	人	%	世帯	%	人	%	世帯	%	人	%	世帯	%	人	%	世帯	%	人	%
0円	10,667	30.8 (30.8)	12,811	24.1 (24.1)	10,465	30.4 (30.4)	12,561	23.9 (23.9)	9,722	28.7 (28.7)	11,497	22.5 (22.5)	9,906	30.0 (30.0)	12,580	24.5 (24.5)	9,708	30.2 (30.2)	11,462	24.3 (24.3)
33万円以下	3,315	9.6 (40.4)	4,485	8.4 (32.5)	3,402	9.9 (40.3)	4,524	8.6 (32.5)	3,182	9.4 (38.1)	4,132	8.1 (30.6)	3,085	9.4 (39.4)	4,200	8.2 (32.7)	3,002	9.4 (39.6)	3,824	8.1 (32.4)
33～40万円	816	2.3 (42.7)	1,136	2.1 (34.6)	791	2.3 (42.6)	1,075	2.1 (34.6)	664	2.0 (40.1)	906	1.8 (32.4)	708	2.1 (41.5)	992	2.0 (34.7)	735	2.3 (41.9)	944	2.0 (34.4)
40～60万円	2,109	6.1 (48.8)	3,091	5.8 (40.4)	2,139	6.2 (48.8)	3,063	5.8 (40.4)	2,156	6.4 (46.5)	2,978	5.8 (38.2)	2,041	6.2 (47.7)	2,991	5.8 (40.5)	1,994	6.2 (48.1)	2,709	5.8 (40.2)
60～80万円	2,032	5.9 (54.7)	3,101	5.8 (46.2)	1,970	5.7 (54.5)	2,998	5.7 (46.1)	1,975	5.8 (52.3)	2,887	5.6 (43.8)	1,841	5.6 (53.3)	2,800	5.5 (46.0)	1,852	5.8 (53.9)	2,622	5.6 (45.8)
80～100万円	1,893	5.4 (60.1)	2,999	5.7 (51.9)	1,862	5.4 (59.9)	2,939	5.6 (51.7)	1,795	5.3 (57.6)	2,773	5.4 (49.2)	1,663	5.1 (58.4)	2,676	5.2 (51.2)	1,593	5.0 (58.9)	2,416	5.1 (50.9)
100～150万円	4,485	13.0 (73.1)	7,244	13.6 (65.5)	4,536	13.2 (73.1)	7,269	13.8 (65.5)	4,378	12.9 (70.5)	6,874	13.5 (62.7)	4,221	12.8 (71.2)	6,839	13.3 (64.5)	4,024	12.5 (71.4)	6,184	13.1 (64.0)
150～300万円	6,364	18.4 (91.5)	11,680	22.0 (87.5)	6,427	18.6 (91.7)	11,716	22.3 (87.8)	6,832	20.2 (90.7)	12,110	23.7 (86.4)	6,483	19.7 (90.9)	11,686	22.8 (87.3)	6,232	19.4 (90.8)	10,701	22.7 (86.7)
300万円～	2,943	8.5 (100.0)	6,620	12.5 (100.0)	2,879	8.3 (100.0)	6,398	12.2 (100.0)	3,165	9.3 (100.0)	6,956	13.6 (100.0)	2,992	9.1 (100.0)	6,506	12.7 (100.0)	2,959	9.2 (100.0)	6,271	13.3 (100.0)
計	34,624	100.0	53,167	100.0	34,471	100.0	52,543	100.0	33,869	100.0	51,113	100.0	32,940	100.0	51,270	100.0	32,099	100.0	47,133	100.0

※ 世帯数及び被保険者数は、各年度の翌年度4月の税額変更決定通知書の発布日現在の値とする。

Ⅲ 保　　険　　給　　付

１ 医療機関の状況

（1） 医療施設数 33
（2） 病床数 33
（3） その他の施設数 33

２ 医療給付費の状況

（1） 療養給付費全体 34
（2） 一般被保険者療養給付費 35
（3） 退職被保険者等療養給付費 36
（4） 年度別比較グラフ 37
（5） 療養費の支給状況 38
（6） 乳幼児医療費の状況 38
（7） 小学・中学・高校生医療費の状況 38
（8） 高額療養費の支給状況 39
（9） 高額介護合算療養費の支給状況 39
（10）審査支払手数料 40
（11）出産育児一時金・葬祭費の支給状況 40

３ 医療費適正化対策

（1） 診療報酬明細書点検調査結果 41
（2） 第三者行為求償状況 42
（3） 不正・不当利得請求状況 42

４ 国民健康保険事業費納付金 43

1 医療機関の状況

（令和６年３月３１日現在）

（1）医療施設数

（単位：施設）

項目／年度	病院				一般診療所			歯科診療所	合計
	精神病院	一般病院	計	うち救急病院	有床施設	無床施設	計		
３１年度	6	15	21	(10)	18	239	257	137	415
Ｒ２年度	6	15	21	(10)	18	236	254	138	413
Ｒ３年度	6	15	21	(10)	18	238	256	137	414
Ｒ４年度	6	15	21	(10)	17	241	258	134	413
Ｒ５年度	6	15	21	(10)	17	234	251	132	404

（2）病床数

（単位：施設）

項目／年度	病院（病床内訳）					病院			一般診療所	合計
	精神	感染	結核	療養	他	精神病院	一般病院	計		
３１年度	1,132	8	14	215	2,813	1,073	3,109	4,182	241	4,423
Ｒ２年度	1,132	8	14	215	2,813	1,073	3,109	4,182	241	4,423
Ｒ３年度	1,132	8	14	215	2,809	1,073	3,105	4,178	235	4,413
Ｒ４年度	1,132	8	14	215	2,809	1,073	3,105	4,178	232	4,410
Ｒ５年度	1,132	8	14	215	2,809	1,073	3,105	4,178	232	4,410

（3）その他の施設数

（単位：施設）

項目／年度	助産所				施術所等		歯科技工所	薬局
	有床助産所		無床助産所	計	あんま・はり・きゅう	柔道整復		
	施設数	病床						
３１年度	0	0	6	6	254	93	64	166
Ｒ２年度	0	0	11	11	245	89	64	167
Ｒ３年度	0	0	10	10	249	92	63	172
Ｒ４年度	1	1	11	12	254	93	63	172
Ｒ５年度	1	1	11	12	256	93	62	173

※施術所で「あんま・はり・きゅう」と「柔道整復」の両方を行っている施設については、「柔道整復」欄に計上。

2 医療給付費の状況

（1）療養給付費全体

（単位：千円）

年度・区分		項目	件数（件）	日数（日）	費用額	保険者負担分	一部負担金（薬剤分除く）	薬剤一部負担金	他法負担分 他法優先	他法負担分 国保優先	受診率（%）	1件当たり日数（日）	費用額（円） 1件当たり	費用額（円） 1日当たり	費用額（円） 1人当たり
令和元年度	診療費	入院	12,811	201,066	6,868,912	5,090,950	1,746,796	0	0	31,166	23.6	15.7	536,173	34,162	126,409
		入院外	509,994	713,756	6,518,178	4,834,312	1,581,859	0	0	102,007	938.5	1.4	12,781	9,132	119,954
		歯科	99,262	183,517	1,270,814	944,569	326,139	0	0	106	182.7	1.8	12,803	6,925	23,387
		計	622,067	1,098,339	14,657,904	10,869,831	3,654,794	0	0	133,279	1,144.8	1.8	23,563	13,346	269,749
	調剤		336,600	(391,447)	3,998,329	2,992,769	903,012	0	0	102,548	－	－	－	－	73,581
	食事療養		(12,065)	(524,179)	348,803	193,886	151,664	0	0	3,253	－	－	－	－	6,419
	訪問看護		1,596	10,274	110,092	79,698	18,916	0	0	11,478	2.9	6.4	68,980	10,716	2,026
	合計		960,263	1,108,613	19,115,128	14,136,184	4,728,386	0	0	250,558	1,767.2	1.2	19,906	17,242	351,775
令和2年度	診療費	入院	11,897	184,065	6,444,680	4,780,302	1,625,169	0	0	39,209	22.3	15.5	541,706	35,013	120,752
		入院外	468,580	639,932	6,176,384	4,585,412	1,487,816	0	0	103,156	878.0	1.4	13,181	9,652	115,725
		歯科	88,803	163,091	1,223,677	912,316	311,270	0	0	91	166.4	1.8	13,780	7,503	22,928
		計	569,280	987,088	13,844,741	10,278,030	3,424,255	0	0	142,456	1,066.6	1.7	24,320	14,026	259,406
	調剤		311,674	(356,465)	3,946,451	2,961,008	882,719	0	0	102,724	－	－	－	－	73,944
	食事療養		(11,076)	(490,218)	326,717	183,222	140,184	0	0	3,311	－	－	－	－	6,122
	訪問看護		1,706	10,905	116,386	84,707	19,766	0	0	11,913	3.2	6.4	68,222	10,673	2,181
	合計		882,660	997,993	18,234,295	13,506,967	4,466,924	0	0	260,404	1,653.8	1.1	20,658	18,271	341,652
令和3年度	診療費	入院	11,857	184,745	6,630,559	4,928,340	1,648,767	0	0	53,452	22.6	15.6	559,211	35,890	126,277
		入院外	488,454	662,960	6,682,621	4,972,304	1,585,744	0	0	124,573	930.2	1.4	13,681	10,080	127,269
		歯科	94,282	166,702	1,290,995	966,858	324,059	0	0	77	179.6	1.8	13,693	7,744	24,587
		計	594,593	1,014,407	14,604,175	10,867,502	3,558,570	0	0	178,102	1,132.4	1.7	24,562	14,397	278,132
	調剤		328,091	(374,392)	4,075,360	3,075,800	896,341	0	0	103,219	－	－	－	－	77,614
	食事療養		(11,156)	(491,782)	327,733	187,241	136,927	0	0	3,565	－	－	－	－	6,242
	訪問看護		1,714	10,671	119,372	86,946	20,757	0	0	11,669	3.3	6.2	69,645	11,187	2,273
	合計		924,398	1,025,078	19,126,640	14,217,489	4,612,595	0	0	296,555	1,760.5	1.1	20,691	18,659	364,261
令和4年度	診療費	入院	11,590	185,456	6,686,330	4,974,390	1,653,828	0	0	58,112	22.8	16.0	576,905	36,053	131,515
		入院外	483,531	650,165	6,631,287	4,953,491	1,551,494	0	0	126,302	951.1	1.3	13,714	10,199	130,432
		歯科	94,054	160,993	1,289,620	966,387	323,043	0	0	190	185.0	1.7	13,711	8,010	25,366
		計	589,175	996,614	14,607,237	10,894,268	3,528,365	0	0	184,604	1,158.9	1.7	24,793	14,657	287,312
	調剤		328,393	(371,155)	4,086,598	3,085,223	894,846	0	0	106,529	－	－	－	－	80,380
	食事療養		(11,063)	(498,203)	331,335	188,468	138,015	0	0	4,851	－	－	－	－	6,517
	訪問看護		1,830	11,345	127,957	93,260	22,201	0	0	12,497	3.6	6.2	69,922	11,279	2,517
	合計		919,398	1,007,959	19,153,127	14,261,219	4,583,427	0	0	308,481	1,808.4	1.1	20,832	19,002	376,726
令和5年度	診療費	入院	11,376	180,594	6,523,161	4,856,272	1,628,378	0	0	38,511	23.4	15.9	573,414	36,121	134,194
		入院外	470,787	629,473	6,500,410	4,858,641	1,539,371	0	0	102,398	968.5	1.3	13,808	10,327	133,726
		歯科	94,079	156,408	1,269,547	948,079	321,349	0	0	119	193.5	1.7	13,494	8,117	26,117
		計	576,242	966,475	14,293,118	10,662,992	3,489,098	0	0	141,028	1,185.4	1.7	24,804	14,789	294,037
	調剤		324,775	(366,693)	4,039,031	3,043,161	880,429	0	0	115,441	－	－	－	－	83,091
	食事療養		(10,795)	(481,165)	320,346	183,332	134,296	0	0	2,717	－	－	－	－	6,590
	訪問看護		2,608	16,610	193,877	141,470	32,505	0	0	19,903	5.4	6.4	74,339	11,672	3,988
	合計		903,625	983,085	18,846,372	14,030,955	4,536,328	0	0	279,089	1,858.9	1.1	20,856	19,171	387,706

（注１） 調剤の日数欄の数字は処方せんの枚数なので合計には含めない。また食事療養費の件数・日数は診療費分に含まれるので合計には含めない。

（注２） 医療給付費は、３月～２月ベース。

（注３） １人当たり費用額計算の被保険者数は、３月～２月ベース。

（注４） 福島県国民健康保険団体連合会からの返還金は含めない。

（2）一般被保険者療養給付費

（単位：千円）

年度・区分		項目	件数（件）	日数（日）	費用額	保険者負担分	一部負担金（薬剤分除く）	薬剤一部負担金	他法負担分 他法優先	他法負担分 国保優先	受診率（%）	1件当たり日数（日）	費用額（円） 1件当たり	費用額（円） 1日当たり	費用額（円） 1人当たり
令和元年度	診療費	入院	12,804	200,961	6,866,328	5,089,153	1,746,009	0	0	31,166	23.6	15.7	536,264	34,167	126,550
		入院外	509,181	712,615	6,508,779	4,827,732	1,579,060	0	0	101,987	938.4	1.4	12,783	9,134	119,960
		歯科	99,053	183,107	1,267,959	942,551	325,302	0	0	106	182.6	1.8	12,801	6,925	23,369
		計	621,038	1,096,683	14,643,066	10,859,436	3,650,371	0		133,259	1,144.6	1.8	23,578	13,352	269,878
	調剤		336,047	(390,825)	3,993,311	2,989,253	901,521	0	0	102,537	－	－	－	－	73,599
	食事療養		(12,058)	(523,876)	348,613	193,776	151,584	0	0	3,253	－	－	－	－	6,425
	訪問看護		1,596	10,274	110,092	79,698	18,916	0	0	11,478	2.9	6.4	68,980	10,716	2,029
	合計		958,681	1,106,957	19,095,082	14,122,163	4,722,392	0	0	250,527	1,766.9	1.2	19,918	17,250	351,931
令和2年度	診療費	入院	11,895	184,004	6,442,715	4,778,927	1,624,579	0	0	39,209	22.3	15.5	541,632	35,014	120,718
		入院外	468,573	639,930	6,176,457	4,585,463	1,487,839	0	0	103,155	878.0	1.4	13,181	9,652	115,729
		歯科	88,804	163,094	1,223,687	912,323	311,273	0	0	91	166.4	1.8	13,780	7,503	22,928
		計	569,272	987,028	13,842,859	10,276,713	3,423,691	0	0	142,455	1,066.6	1.7	24,317	14,025	259,375
	調剤		311,671	(356,462)	3,946,453	2,961,009	882,720	0	0	102,724	－	－	－	－	73,945
	食事療養		(11,076)	(490,094)	326,635	183,191	140,133	0	0	3,311	－	－	－	－	6,120
	訪問看護		1,706	10,905	116,386	84,707	19,766	0	0	11,913	3.2	6.4	68,222	10,673	2,181
	合計		882,649	997,933	18,232,333	13,505,620	4,466,310	0	0	260,403	1,653.8	1.1	20,656	18,270	341,621
令和3年度	診療費	入院	11,857	184,745	6,630,559	4,928,340	1,648,767	0	0	53,452	22.6	15.6	559,211	35,890	126,277
		入院外	488,454	662,960	6,682,621	4,972,304	1,585,744	0	0	124,573	930.2	1.4	13,681	10,080	127,269
		歯科	94,282	166,702	1,290,995	966,858	324,059	0	0	77	179.6	1.8	13,693	7,744	24,587
		計	594,593	1,014,407	14,604,175	10,867,502	3,558,570	0	0	178,102	1,132.4	1.7	24,562	14,397	278,132
	調剤		328,089	(374,388)	4,075,344	3,075,789	896,336	0	0	103,219	－	－	－	－	77,614
	食事療養		(11,156)	(491,782)	327,733	187,241	136,927	0	0	3,565	－	－	－	－	6,242
	訪問看護		1,714	10,671	119,372	86,946	20,757	0	0	11,669	3.3	6.2	69,645	11,187	2,273
	合計		924,396	1,025,078	19,126,624	14,217,478	4,612,590	0	0	296,555	1,760.5	1.1	20,691	18,659	364,261
令和4年度	診療費	入院	11,590	185,456	6,686,330	4,974,390	1,653,828	0	0	58,112	22.8	16.0	576,905	36,053	131,515
		入院外	483,531	650,165	6,631,287	4,953,491	1,551,494	0	0	126,302	951.1	1.3	13,714	10,199	130,432
		歯科	94,054	160,993	1,289,620	966,387	323,043	0	0	190	185.0	1.7	13,711	8,010	25,366
		計	589,175	996,614	14,607,237	10,894,268	3,528,365	0	0	184,604	1,158.9	1.7	24,793	14,657	287,312
	調剤		328,393	(371,155)	4,086,598	3,085,223	894,846	0	0	106,529	－	－	－	－	80,380
	食事療養		(11,063)	(498,203)	331,335	188,468	138,015	0	0	4,851	－	－	－	－	6,517
	訪問看護		1,830	11,345	127,957	93,260	22,201	0	0	12,497	3.6	6.2	69,922	11,279	2,517
	合計		919,398	1,007,959	19,153,127	14,261,219	4,583,427	0	0	308,481	1,808.4	1.1	20,832	19,002	376,726
令和5年度	診療費	入院	11,376	180,594	6,523,161	4,856,272	1,628,378	0	0	38,511	23.4	15.9	573,414	36,121	134,194
		入院外	470,786	629,472	6,500,393	4,858,629	1,539,366	0	0	102,398	968.5	1.3	13,808	10,327	133,725
		歯科	94,079	156,408	1,269,547	948,079	321,349	0	0	119	193.5	1.7	13,494	8,117	26,117
		計	576,241	966,474	14,293,101	10,662,980	3,489,093	0	0	141,028	1,185.4	1.7	24,804	14,789	294,036
	調剤		324,775	(366,693)	4,039,031	3,043,161	880,429	0	0	115,441	－	－	－	－	83,091
	食事療養		(10,795)	(481,165)	320,346	183,332	134,296	0	0	2,717	－	－	－	－	6,590
	訪問看護		2,608	16,610	193,877	141,470	32,505	0	0	19,903	5.4	6.4	74,339	11,672	3,988
	合計		903,624	983,084	18,846,355	14,030,943	4,536,323	0	0	279,089	1,858.9	1.1	20,856	19,171	387,705

（注１） 調剤の日数欄の数字は処方せんの枚数なので合計には含めない。また食事療養費の件数・日数は診療費分に含まれるので合計には含めない。

（注２） 医療給付費は、３月～２月ベース。

（注３） １人当たり費用額計算の被保険者数は、３月～２月ベース。

（注４） 福島県国民健康保険団体連合会からの返還金は含めない。

（3）退職被保険者等療養給付費

（単位：千円）

年度・区分		項目	件数（件）	日数（日）	費用額	保険者負担分	一部負担金（薬剤分除く）	薬剤一部負担金	他法負担分 他法優先	他法負担分 国保優先	受診率（%）	1件当たり日数（日）	費用額（円） 1件当たり	費用額（円） 1日当たり	費用額（円） 1人当たり
令和元年度	診療費	入院	7	105	2,584	1,797	787	0	0	0	8.6	15.0	369,143	24,610	31,901
		入院外	813	1,141	9,399	6,580	2,799	0	0	20	1,003.7	1.4	11,561	8,238	116,037
		歯科	209	410	2,855	2,018	837	0	0	0	258.0	2.0	13,660	6,963	35,247
		計	1,029	1,656	14,838	10,395	4,423	0	0	20	1,270.4	1.6	14,420	8,960	183,185
	調剤		553	(622)	5,018	3,516	1,491	0	0	11	－	－	－	－	61,951
	食事療養		(7)	(303)	190	110	80	0	0	0	－	－	－	－	2,346
	訪問看護		0	0	0	0	0	0	0	0	0	0.0	0	0	0
	合計		1,582	1,656	20,046	14,021	5,994	0	0	31	1,953.1	1.0	12,671	12,105	247,481
令和2年度	診療費	入院	2	61	1,965	1,375	590	0	0	0	200.0	30.5	982,500	32,213	1,965,000
		入院外	7	2	△ 73	△ 51	△ 23	0	0	1	700.0	0.3	△ 10,429	△ 36,500	△ 73,000
		歯科	△ 1	△ 3	△ 10	△ 7	△ 3	0	0	0	△ 100.0	3.0	10,000	3,333	△ 10,000
		計	8	60	1,882	1,317	564	0	0	1	800.0	7.5	235,250	31,367	1,882,000
	調剤		3	(3)	△ 2	△ 1	△ 1	0	0	0	－	－	－	－	△ 2,000
	食事療養		(0)	(124)	82	31	51	0	0	0	－	－	－	－	82,000
	訪問看護		0	0	0	0	0	0	0	0	0	0.0	0	0	0
	合計		11	60	1,962	1,347	614	0	0	1	1,100.0	5.5	178,364	32,700	1,962,000
令和3年度	診療費	入院	0	0	0	0	0	0	0	0	－	0.0	0	0	－
		入院外	0	0	0	0	0	0	0	0	－	0.0	0	0	－
		歯科	0	0	0	0	0	0	0	0	－	0.0	0	0	－
		計	0	0	0	0	0	0	0	0	－	0.0	0	0	－
	調剤		2	(4)	16	11	5	0	0	0	－	－	－	－	－
	食事療養		(0)	(0)	0	0	0	0	0	0	－	－	－	－	－
	訪問看護		0	0	0	0	0	0	0	0	－	0	0	0	－
	合計		2	0	16	11	5	0	0	0	－	0	8,000	－	－
令和4年度	診療費	入院	0	0	0	0	0	0	0	0	－	0.0	0	0	－
		入院外	0	0	0	0	0	0	0	0	－	0.0	0	0	－
		歯科	0	0	0	0	0	0	0	0	－	0.0	0	0	－
		計	0	0	0	0	0	0	0	0	－	0.0	0	0	－
	調剤		0	(0)	0	0	0	0	0	0	－	－	－	－	－
	食事療養		(0)	(0)	0	0	0	0	0	0	－	－	－	－	－
	訪問看護		0	0	0	0	0	0	0	0	－	0.0	0	0	－
	合計		0	0	0	0	0	0	0	0	－	0.0	0	－	－
令和5年度	診療費	入院	0	0	0	0	0	0	0	0	－	0.0	0	0	－
		入院外	1	1	17	12	5	0	0	0	－	1.0	17,000	17,000	－
		歯科	0	0	0	0	0	0	0	0	－	0.0	0	0	－
		計	1	1	17	12	5	0	0	0	－	1.0	17,000	17,000	－
	調剤		0	(0)	0	0	0	0	0	0	－	－	－	－	－
	食事療養		(0)	(0)	0	0	0	0	0	0	－	－	－	－	－
	訪問看護		0	0	0	0	0	0	0	0	－	0.0	0	0	－
	合計		1	1	17	12	5	0	0	0	－	1.0	17,000	17,000	－

（注１） 調剤の日数欄の数字は処方せんの枚数なので合計には含めない。また食事療養費の件数・日数は診療費分に含まれるので合計には含めない。

（注２） 医療給付費は、３月～２月ベース。

（注３） １人当たり費用額計算の被保険者数は、３月～２月ベース。

（注４） 福島県国民健康保険団体連合会からの返還金は含めない。

（4）年度別比較グラフ（療養給付費全体）

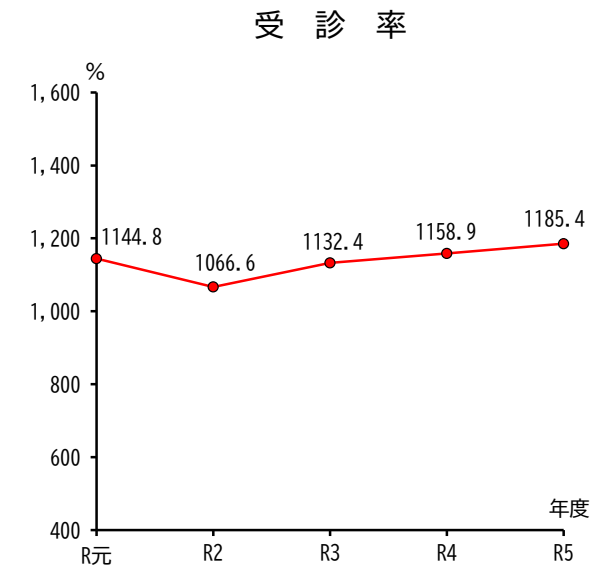

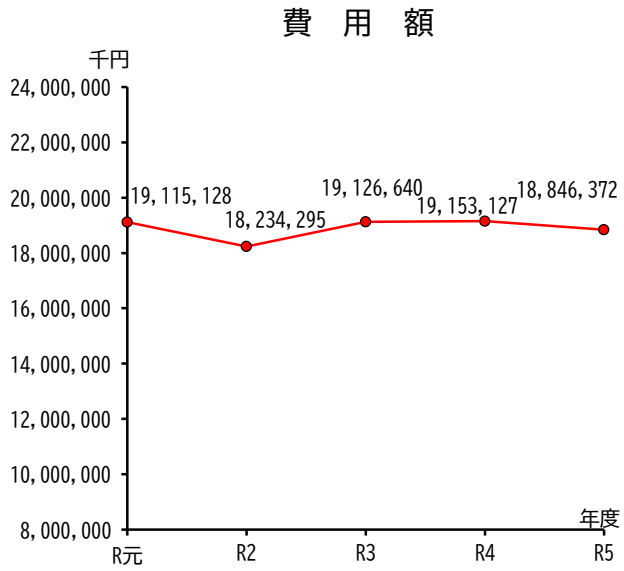

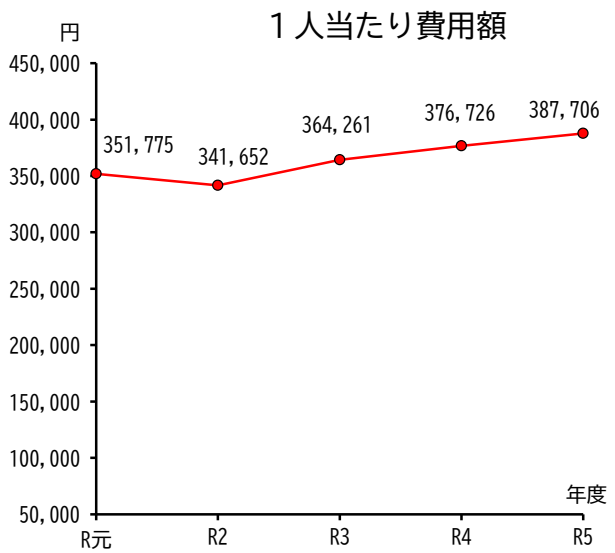

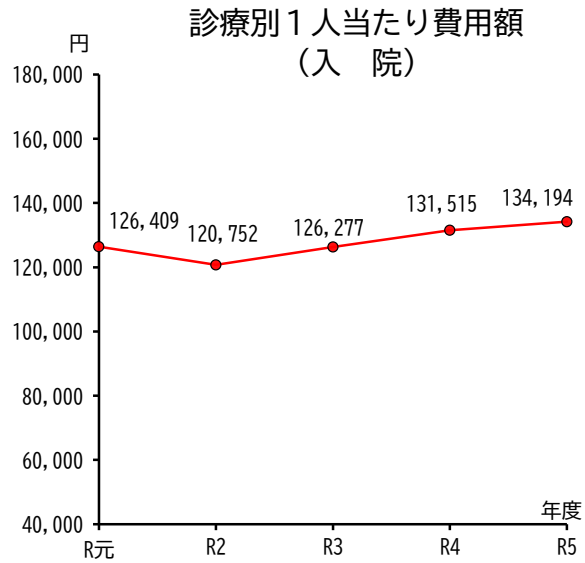

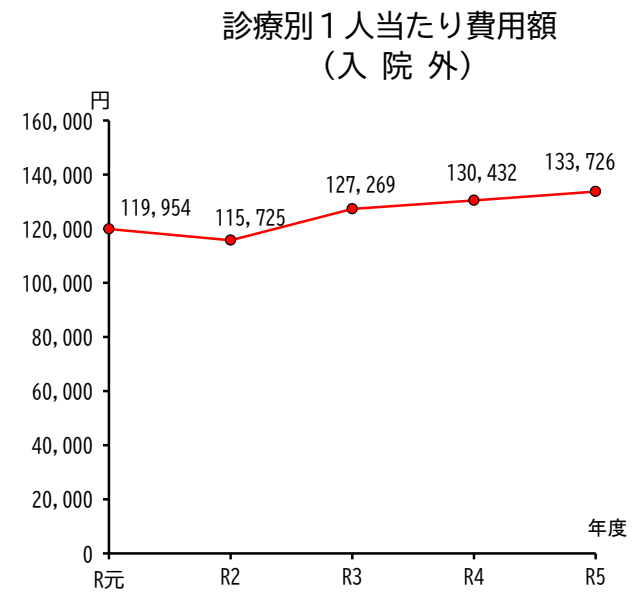

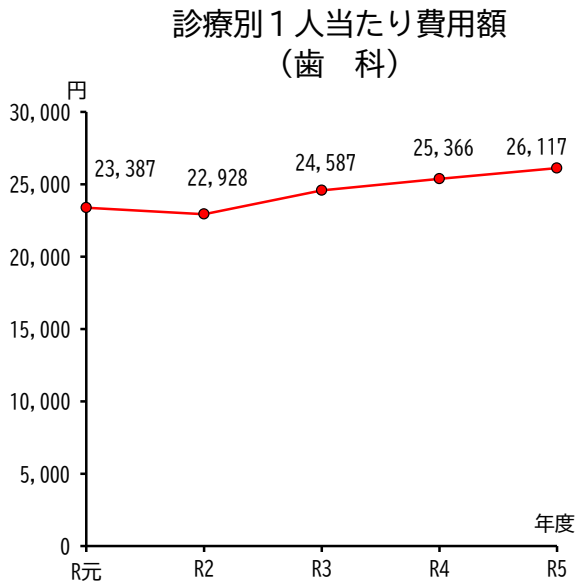

(5) 療養費の支給状況

（単位：件・千円）

年度・区分	項目	件　数	費用額	保険者負担	一部負担金	他法負担分 他法優先	他法負担分 国保優先
元年度	一 般	15,856	126,938	93,724	33,192	0	21
	退 職	68	393	275	118	0	0
	計	15,924	127,331	93,999	33,310	0	21
2年度	一 般	13,617	114,264	85,593	29,592	0	0
	退 職	1	2	1	1	0	0
	計	13,618	114,266	85,594	29,593	0	0
3年度	一 般	13,888	111,885	86,762	28,783	0	0
	退 職	0	0	0	0	0	0
	計	13,888	111,885	86,762	28,783	0	0
4年度	一 般	13,503	108,314	86,312	27,915	0	0
	退 職	0	0	0	0	0	0
	計	13,503	108,314	86,312	27,915	0	0
5年度	一 般	12,819	103,338	76,811	26,989	0	0
	増△減	△ 684	△ 4,976	△ 9,501	△ 926	0	0
	増△減率	(△ 5.07%)	(△ 4.59%)	(△ 11.01%)	(△ 3.32%)	-	(0.00%)
	退 職	0	0	0	0	0	0
	増△減	0	0	0	0	0	0
	増△減率	(0.00%)	(0.00%)	(0.00%)	(0.00%)	-	(0.00%)
	計	12,819	103,338	76,811	26,989	0	0
	増△減	△ 684	△ 4,976	△ 9,501	△ 926	0	0
	増△減率	(△ 5.07%)	(△ 4.59%)	(△ 11.01%)	(△ 3.32%)	-	(0.00%)

(6) 乳幼児医療費の状況

（単位：千円）

年度	区 分	対象者数	件 数（件）	費用額	一部負担金相当額	薬剤一部負担金	高額療養費相当額	受診率（%）	総数に対する乳幼児分の割合(%) 支給対象者	件数	費用額	一般会計繰入金
元年度	療養の給付	1,024	19,718	184,681	35,919	0	5,598	1,929.20	1.88	2.02	0.96	30,414
	療養費		37	471	93	0						
	計		19,755	185,152	36,012	0						
2年度	療養の給付	967	13,711	145,901	28,925	0	6,731	1,422.96	1.81	1.54	0.80	22,453
	療養費		49	1,504	259	0						
	計		13,760	147,405	29,184	0						
3年度	療養の給付	876	14,677	151,191	29,884	0	4,432	1,680.14	1.67	1.57	0.79	25,695
	療養費		41	1,136	243	0						
	計		14,718	152,327	30,127	0						
4年度	療養の給付	827	13,528	127,027	24,878	0	1,905	1,649.33	1.63	1.46	0.66	23,070
	療養費		112	1,014	97	0						
	計		13,640	128,041	24,975	0						
5年度	療養の給付	770	14,718	141,998	28,041	0	4,406	1,916.88	1.58	1.61	0.75	23,810
	療養費		42	590	175	0						
	計		14,760	142,588	28,216	0						

○ 平成１３年５月診療分から、年齢区分が就学前へ引き上げられた。
○ 療養の給付は３月－２月・療養費は４月－３月

(7) 小学・中学・高校生医療費の状況

（単位：千円）

年度	区 分	対象者数	件 数（件）	費用額	一部負担金相当額	薬剤一部負担金	高額療養費相当額	受診率（%）	総数に対する小中高生分の割合(%) 支給対象者	件数	費用額	一般会計繰入金
元年度	療養の給付	2,641	27,992	411,143	122,329	0	54,037	1,085.54	4.86	2.94	2.16	69,561
	療養費		677	4,182	1,269	0						
	計		28,669	415,325	123,598	0						
2年度	療養の給付	2,492	20,985	363,352	107,904	0	53,079	861.20	4.67	2.39	2.00	55,866
	療養費		476	3,683	1,041	0						
	計		21,461	367,035	108,945	0						
3年度	療養の給付	2,365	22,600	380,258	113,347	0	56,826	976.24	4.50	2.46	2.00	57,588
	療養費		488	3,872	1,067	0						
	計		23,088	384,130	114,414	0						
4年度	療養の給付	2,280	22,758	381,350	113,768	0	52,491	1,019.43	4.48	2.49	2.00	62,303
	療養費		485	3,644	1,026	0						
	計		23,243	384,994	114,794	0						
5年度	療養の給付	2,192	25,498	364,938	108,978	0	47,273	1,185.95	4.51	2.84	1.94	62,608
	療養費		498	3,412	903	0						
	計		25,996	368,350	109,881	0						

○ 平成１９年１０月診療分から、小学生医療費助成制度が開始された。
○ 平成２３年１０月診療分から、中学生医療費助成制度が開始された。
○ 平成２４年１０月診療分から、高校生医療費助成制度が開始された。
○ 療養の給付は３月－２月・療養費は４月－３月

（8）高額療養費の支給状況

（単位：件・千円）

項目		年度	令和元年度		令和２年度		令和３年度		令和４年度		令和５年度	
			件数	金額	件数	金額	件数	金額	件数	金額	件数	金額
世帯合算分	多数該当分	一般	1,443	37,149	1,426	37,682	1,463	37,003	1,382	38,870	1,500	42,061
		退職	22	248	1	17	0	0	0	0	0	0
		計	1,465	37,397	1,427	37,699	1,463	37,003	1,382	38,870	1,500	42,061
	その他	一般	544	18,054	516	14,387	535	19,428	556	17,746	504	15,965
		退職	2	51	0	0	0	0	0	0	0	0
		計	546	18,105	516	14,387	535	19,428	556	17,746	504	15,965
多数該当分		一般	4,091	403,658	3,907	414,949	3,766	392,614	3,532	354,424	3,571	374,568
		退職	15	1,363	2	284	0	0	0	0	0	0
		計	4,106	405,021	3,909	415,233	3,766	392,614	3,532	354,424	3,571	374,568
長期疾病		一般	1,904	188,777	1,807	179,992	1,809	181,388	1,896	188,947	1,931	190,978
		退職	6	440	0	0	0	0	0	0	0	0
		計	1,910	189,217	1,807	179,992	1,809	181,388	1,896	188,947	1,931	190,978
その他		一般	4,670	669,128	4,453	630,070	4,353	630,800	4,176	630,387	4,417	647,478
		退職	3	617	1	203	0	0	0	0	0	0
		計	4,673	669,745	4,454	630,273	4,353	630,800	4,176	630,387	4,417	647,478
70歳以上分	多数該当	一般	1,002	46,892	958	43,362	952	48,339	974	47,317	907	56,167
		退職	0	0	0	0	0	0	0	0	0	0
		計	1,002	46,892	958	43,362	952	48,339	974	47,317	907	56,167
	その他	一般	13,731	463,620	14,154	473,661	15,676	531,453	17,086	589,433	16,765	592,061
		退職	0	0	0	0	0	0	0	0	0	0
		計	13,731	463,620	14,154	473,661	15,676	531,453	17,086	589,433	16,765	592,061
	計	一般	14,733	510,512	15,112	517,023	16,628	579,792	18,060	636,750	17,672	648,228
		退職	0	0	0	0	0	0	0	0	0	0
		計	14,733	510,512	15,112	517,023	16,628	579,792	18,060	636,750	17,672	648,228
合計		一般	27,385	1,827,278	27,221	1,794,103	28,554	1,841,025	29,602	1,867,124	29,595	1,919,278
		退職	48	2,719	4	504	0	0	0	0	0	0
		計	27,433	1,829,997	27,225	1,794,607	28,554	1,841,025	29,602	1,867,124	29,595	1,919,278
対前年増減		一般	120	23,283	△ 164	△ 33,175	1,333	46,922	1,048	26,099	△ 7	52,154
		退職	△ 216	△ 21,687	△ 44	△ 2,215	△ 4	△ 504	0	0	0	0
		計	△ 96	1,596	△ 208	△ 35,390	1,329	46,418	1,048	26,099	△ 7	52,154
		比率	(△ 0.35%)	(0.09%)	(△ 0.76%)	(△ 1.93%)	(4.88%)	(2.59%)	(3.67%)	(1.42%)	(△ 0.02%)	(2.79%)

※福島県国民健康保険団体連合会からの返還金は含めない。

（9）高額介護合算療養費の支給状況

（単位：件・千円）

項目	年度	令和元年度		令和２年度		令和３年度		令和４年度		令和５年度	
		件数	金額	件数	金額	件数	金額	件数	金額	件数	金額
合計	一般	46	1,089	56	2,061	56	1,737	60	1,702	70	1,923
	退職	0	0	1	16	0	0	0	0	0	0
	計	46	1,089	57	2,077	56	1,737	60	1,702	70	1,923

（10）審査支払手数料

（単位:件・円）

項目 / 年度・月	診療報酬審査支払手数料			療養費審査手数料			ﾚｾﾌﾟﾄ電算処理ｼｽﾃﾑ手数料			合計	
	件数	単価	金額	件数	単価	金額	件数	単価	金額	件数	金額
令和元年度	**962,866**	**60.00**	**57,771,960**	**16,041**	**48.00**	**769,968**	**962,865**	**0.68**	**654,742**	**978,907**	**59,196,670**
増△減	△ 24,426	5	3,470,900	△ 1,040	0	△ 49,920	△ 24,427	0	△ 16,611	△ 25,466	3,404,369
令和２年度	**888,989**	**61.00**	**54,228,329**	**13,535**	**48.00**	**649,680**	**888,988**	**0.68**	**604,507**	**902,524**	**55,482,516**
増△減	△ 73,877	1	△ 3,543,631	△ 2,506	0	△ 120,288	△ 73,877	0	△ 50,235	△ 76,383	△ 3,714,154
令和３年度	**923,118**	**63.00**	**58,156,434**	**13,774**	**48.00**	**661,152**	**923,116**	**0.68**	**627,714**	**936,892**	**59,445,300**
増△減	34,129	2	3,928,105	239	0	11,472	34,128	0	23,207	34,368	3,962,784
令和４年度	**919,811**	**63.00**	**57,948,093**	**13,339**	**48.00**	**640,272**	**919,810**	**0.68**	**625,466**	**933,150**	**59,213,831**
増△減	△ 3,307	0	△ 208,341	△ 435	0	△ 20,880	△ 3,306	0	△ 2,248	△ 3,742	△ 231,469
令和５年度	**902,273**	**63.00**	**56,843,199**	**12,542**	**48.00**	**602,016**	**902,273**	**0.68**	**613,540**	**914,815**	**58,058,755**
増△減	△ 17,538	0	△ 1,104,894	△ 797	0	△ 38,256	△ 17,537	0	△ 11,926	△ 18,335	△ 1,155,076
5年度月別推移 5年 4月	70,288	63.00	4,428,144	1,091	48.00	52,368	70,288	0.68	47,795	71,379	4,528,307
5月	78,841	63.00	4,966,983	1,017	48.00	48,816	78,841	0.68	53,611	79,858	5,069,410
6月	74,718	63.00	4,707,234	998	48.00	47,904	74,718	0.68	50,808	75,716	4,805,946
7月	74,975	63.00	4,723,425	983	48.00	47,184	74,975	0.68	50,983	75,958	4,821,592
8月	77,418	63.00	4,877,334	1,100	48.00	52,800	77,418	0.68	52,644	78,518	4,982,778
9月	76,071	63.00	4,792,473	1,019	48.00	48,912	76,071	0.68	51,728	77,090	4,893,113
10月	74,139	63.00	4,670,757	1,034	48.00	49,632	74,139	0.68	50,414	75,173	4,770,803
11月	74,881	63.00	4,717,503	1,123	48.00	53,904	74,881	0.68	50,919	76,004	4,822,326
12月	77,955	63.00	4,911,165	1,108	48.00	53,184	77,955	0.68	53,009	79,063	5,017,358
6年 1月	74,314	63.00	4,681,782	999	48.00	47,952	74,314	0.68	50,533	75,313	4,780,267
2月	77,304	63.00	4,870,152	1,089	48.00	52,272	77,304	0.68	52,566	78,393	4,974,990
3月	71,369	63.00	4,496,247	981	48.00	47,088	71,369	0.68	48,530	72,350	4,591,865

（11）出産育児一時金・葬祭費の支給状況

○ 出産育児一時金

（単位：件・千円）

年度 / 項目	令和元年度		令和２年度		令和３年度		令和４年度		令和５年度	
	件数	金額	件数	金額	件数	金額	件数	金額	件数	金額
出産育児一時金	**136**	**49,766**	**122**	**44,150**	**102**	**37,814**	**90**	**34,255**	**96**	**42,156**
増△減	6	△ 1,627	△ 14	△ 5,616	△ 20	△ 6,336	△ 12	△ 3,559	6	7,901
前年比	(4.62%)	(△ 3.17%)	(△ 10.29%)	(△ 11.28%)	(△ 16.39%)	(△ 14.35%)	(△ 11.76%)	(△ 9.41%)	(6.67%)	(23.07%)

※出産育児一時金額には、国保連へ支払う出産育児一時金手数料含む。

○ 葬祭費

（単位：件・千円）

年度 / 項目	令和元年度		令和２年度		令和３年度		令和４年度		令和５年度	
	件数	金額	件数	金額	件数	金額	件数	金額	件数	金額
葬祭費	**330**	**16,500**	**331**	**16,550**	**330**	**16,500**	**352**	**17,600**	**343**	**17,150**
増△減	△ 17	△ 850	1	50	△ 1	△ 50	22	1,100	△ 9	△ 450
前年比	(△ 4.90%)	(△ 4.90%)	(0.30%)	(0.30%)	(△ 0.30%)	(△ 0.30%)	(6.67%)	(6.67%)	(△ 2.56%)	(△ 2.56%)

3 医療費適正化対策

(1) 診療報酬明細書点検調査結果

(単位：枚・千円)

区分		年度	令和元年度	(前年度比)	令和２年度	(前年度比)	令和３年度	(前年度比)	令和４年度	(前年度比)	令和５年度	(前年度比)
保険者負担総数		枚数	967,901	(△2.53%)	893,635	(△7.67%)	928,441	(3.90%)	924,665	(△0.41%)	908,389	(△1.76%)
		金額	15,916,131	(△1.46%)	15,430,673	(△3.05%)	16,047,874	(4.00%)	16,172,209	(0.78%)	16,032,352	(△0.87%)
被保険者資格関係	他保険者	枚数	207	(120.21%)	136	(△34.30%)	131	(△3.68%)	79	(△39.70%)	1,647	(1984.81%)
		金額	2,852	(297.77%)	1,221	(△57.19%)	918	(△24.82%)	3,678	(300.65%)	18,595	(405.57%)
	他制度適用	枚数	3,772	(△10.68%)	2,919	(△22.61%)	3,593	(23.09%)	3,463	(△3.62%)	2,242	(△35.26%)
		金額	35,394	(△23.77%)	35,129	(△0.75%)	56,333	(60.36%)	43,605	(△22.59%)	27,733	(△36.40%)
	その他	枚数	110	(△36.05%)	426	(287.27%)	177	(△58.45%)	109	(△38.42%)	112	(2.75%)
		金額	7,531	(△50.37%)	11,572	(53.66%)	34,833	(201.01%)	38,825	(11.46%)	41,222	(6.17%)
	計	枚数	4,089	(△8.91%)	3,481	(△14.87%)	3,901	(12.07%)	3,651	(△6.41%)	4,001	(9.59%)
		金額	45,777	(△26.55%)	47,922	(4.69%)	92,084	(92.15%)	86,108	(△6.49%)	87,550	(1.68%)
請求内容関係	請求点数誤り	枚数	0	－	0	－	0	－	0	－	0	－
		金額	0	－	0	－	0	－	0	－	0	－
	診療内容誤り	枚数	5,614	(4.21%)	4,259	(△24.14%)	3,321	(△22.02%)	2,192	(△34.00%)	2,625	(19.75%)
		金額	11,955	(2.86%)	13,368	(11.82%)	13,897	(3.96%)	4,383	(△68.46%)	10,620	(142.30%)
	その他	枚数	84	(△73.42%)	609	(625.00%)	809	(32.84%)	790	(△2.35%)	740	(△6.33%)
		金額	165	(△92.74%)	16,122	(9670.91%)	13,379	(△17.01%)	9,291	(△30.56%)	13,691	(47.36%)
	計	枚数	5,698	(△0.11%)	4,868	(△14.57%)	4,130	(△15.16%)	2,982	(△27.80%)	3,365	(12.84%)
		金額	12,120	(△12.78%)	29,490	(143.32%)	27,276	(△7.51%)	13,674	(△49.87%)	24,311	(77.79%)
給付発生原因	不正・不当利得	枚数	70	－	198	－	1	－	1	－	263	－
		金額	1,586	－	2,271	－	420	－	12	－	296	－
	交通事故	枚数	0	(△100.00%)	0	－	34	－	228	－	135	－
		金額	0	(△100.00%)	0	－	17,210	－	20,408	－	13,444	－
	その他	枚数	0	－	0	－	0	－	2	－	0	－
		金額	0	－	0	－	0	－	8	－	0	－
	計	枚数	70	(△64.65%)	198	(182.86%)	35	(△82.32%)	231	(560.00%)	398	(72.29%)
		金額	1,586	(△89.87%)	2,271	(43.19%)	17,630	(676.31%)	20,428	(15.87%)	13,740	(△32.74%)
合計（財政効果）	枚数		9,857	(△5.14%)	8,547	(△13.29%)	8,066	(△5.63%)	6,864	(△14.90%)	7,764	(13.11%)
	増△減		△ 534		△ 1,310		△ 481		△ 1,202		900	
	総枚数に占める割合		1.02%		0.96%		0.87%		0.74%		0.86%	
	金額		59,483	(△35.26%)	79,683	(33.96%)	136,990	(71.92%)	120,210	(△12.25%)	125,601	(4.49%)
	増△減		△ 32,391		20,200		57,307		△ 16,780		5,391	
	総額に占める割合		0.37%		0.52%		0.85%		0.74%		0.78%	
	被保険者数（人）		54,860		54,860		52,508		52,508		52,508	
	一人当たりの額（円）		1,084		1,452		2,609		2,289		2,392	

○「診療報酬明細書点検調査実施状況報告書」より。（４月～３月間の点検分）

※　被保険者資格関係「その他」は、平成25年度集計より医療機関からの依頼返戻及び指導・監査を含まない。

（2）第三者行為求償状況

（単位：件・円）

項目＼年度		令和元年度		令和２年度		令和３年度		令和４年度		令和５年度	
		件数	金額	件数	金額	件数	金額	件数	金額	件数	金額
一般	現年度	14	28,744,329	44	31,408,104	35	17,284,672	39	20,415,626	16	13,545,265
	療養給付費		28,744,329		31,013,631		16,885,115		18,842,369		12,293,731
	療養費		0		40,936		9,555		22,843		0
	高額療養費		0		353,537		390,002		1,550,414		1,251,534
	その他		0		0		0		0		0
	滞納繰越	0	0		0		0		0		0
退職	現年度	0	0	0	0	0	0	0	0	0	0
	療養給付費		0		0		0		0		0
	療養費		0		0		0		0		0
	高額療養費		0		0		0		0		0
	その他		0		0		0		0		0
	滞納繰越	0	0		0		0		0		0
計	現年度	14	28,744,329	44	31,408,104	35	17,284,672	39	20,415,626	16	13,545,265
	療養給付費		28,744,329		31,013,631		16,885,115		18,842,369		12,293,731
	療養費		0		40,936		9,555		22,843		0
	高額療養費		0		353,537		390,002		1,550,414		1,251,534
	その他		0		0		0		0		0
	滞納繰越	0	0	0	0	0	0	0	0	0	0
合計		14	28,744,329	44	31,408,104	35	17,284,672	39	20,415,626	16	13,545,265

（3）不正・不当利得請求状況

（単位：件・円）

項目＼年度		令和元年度		令和２年度		令和３年度		令和４年度		令和５年度	
		件数	金額	件数	金額	件数	金額	件数	金額	件数	金額
一般	現年度	133	2,596,910	18	2,070,838	21	4,634,417	4	13,097	7	548,127
	療養給付費		2,260,820		1,934,361		4,629,237		13,097		539,941
	療養費		35		4,522		5,180		0		314
	高額療養費		336,055		131,955		0		0		7,872
	その他		0		0		0		0		0
	滞納繰越	0	0	2	130,886	1	120,120	3	128,280	3	128,280
退職	現年度	0	0	0	0	0	0	0	0	0	0
	療養給付費		0		0		0		0		0
	療養費		0		0		0		0		0
	高額療養費		0		0		0		0		0
	その他		0		0		0		0		0
	滞納繰越	0	0	0	0	0	0	0	0	0	0
計	現年度	133	2,596,910	18	2,070,838	21	4,634,417	4	13,097	7	548,127
	療養給付費		2,260,820		1,934,361		4,629,237		13,097		539,941
	療養費		35		4,522		5,180		0		314
	高額療養費		336,055		131,955		0		0		7,872
	その他		0		0		0		0		0
	滞納繰越	0	0	2	130,886	1	120,120	3	128,280	3	128,280
合計		133	2,596,910	20	2,201,724	22	4,754,537	7	141,377	10	676,407

4　国民健康保険事業費納付金

（1）医療給付費分

（単位：円）

区分＼年度	令和元年度	令和2年度	令和3年度	令和4年度（ロ）	令和5年度（イ）	増△減（イ）－（ロ）	増△減率
医療給付費分（A+B）	4,620,355,716	4,174,759,552	4,267,201,924	4,150,032,298	4,094,154,026	△55,878,272	△1.35%
一般被保険者分（①+②-③）A	4,600,963,319	4,174,759,552	4,267,201,924	4,150,032,298	4,094,154,026	△55,878,272	△1.35%
納付金基礎額①	5,034,853,080	4,621,804,341	4,645,488,746	4,549,579,706	4,421,723,485	△127,856,221	△2.81%
納付金調整＋②	259,866,880	235,690,322	244,799,198	213,072,114	222,431,589	9,359,475	4.39%
納付金調整－③	693,756,641	682,735,111	623,086,020	612,619,522	550,001,048	△62,618,474	△10.22%
退職被保険者等分 B	19,392,397	－	－	－	－	－	－

（参考　県全体）

納付金算定基礎額(A+B-C+D-E+F-G)	40,622,903,057	36,909,841,374	36,932,265,160	36,089,974,078	34,518,137,591	△1,571,836,487	△4.36%
保険給付費 A	128,864,197,152	127,100,554,609	131,578,864,516	126,211,044,194	127,505,401,990	1,294,357,796	1.03%
保険給付費調整＋ B	79,013,240	29,627,544	43,513,522	49,229,216	42,261,771	△6,967,445	△14.15%
保険給付費調整－ C	52,848,123,052	56,449,541,718	60,055,933,897	57,024,666,996	58,458,996,068	1,434,329,072	2.52%
保険料収納必要額調整＋ D	135,102,490	195,573,106	308,351,297	370,098,455	503,418,989	133,320,534	36.02%
保険料収納必要額調整－ E	38,934,592,503	36,144,085,886	36,860,249,854	35,647,001,215	36,990,970,259	1,343,969,044	3.77%
納付金算定基礎額調整＋ F	3,770,363,703	2,619,681,044	2,364,795,298	2,472,305,382	2,354,610,744	△117,694,638	△4.76%
納付金算定基礎額調整－ G	443,057,973	441,967,325	447,075,722	341,034,958	437,589,576	96,554,618	28.31%

（2）後期高齢者支援金等分

（単位：円）

区分＼年度	令和元年度	令和2年度	令和3年度	令和4年度（ロ）	令和5年度（イ）	増△減（イ）－（ロ）	増△減率
後期高齢者支援金等分（A+B）	1,605,988,274	1,526,355,492	1,524,621,204	1,481,122,559	1,437,967,934	△43,154,625	△2.91%
一般被保険者分（①+②-③）A	1,598,657,134	1,526,355,492	1,524,621,204	1,481,122,559	1,437,967,934	△43,154,625	△2.91%
納付金基礎額①	1,784,970,397	1,526,355,492	1,524,621,204	1,481,122,559	1,437,967,934	△43,154,625	△2.91%
納付金調整＋②	－	－	－	－	－	－	－
納付金調整－③	186,313,263	－	－	－	－	－	－
退職被保険者等分 B	7,331,140	－	－	－	－	－	－

（参考　県全体）

納付金算定基礎額(A+B-C+D-E+F-G)	13,273,980,654	11,294,579,997	11,265,015,628	10,954,882,167	10,560,844,977	△394,037,190	△3.60%
後期高齢者支援金等 A	23,735,185,820	23,245,784,031	23,291,495,539	23,064,083,900	25,470,104,505	2,406,020,605	10.43%
後期高齢者支援金等調整＋ B	－	－	－	－	－	－	－
後期高齢者支援金等調整－ C	△171,937,680	△112,095,729	△59,488,635	346,293	－	△346,293	皆減
保険料収納必要額調整＋ D	－	－	－	－	－	－	－
保険料収納必要額調整－ E	12,213,738,739	12,063,299,763	12,085,968,546	12,108,855,440	14,909,259,528	2,800,404,088	23.13%
納付金算定基礎額調整＋ F	1,580,595,893	－	－	－	－	－	－
納付金算定基礎額調整－ G	－	－	－	－	－	－	－

（3）介護納付金分

（単位：円）

区分＼年度	令和元年度	令和2年度	令和3年度	令和4年度（ロ）	令和5年度（イ）	増△減（イ）－（ロ）	増△減率
介護納付金分（①＋②－③）	517,743,221	527,314,686	682,850,216	516,201,107	485,334,502	△30,866,605	△5.98%
納付金基礎額①	642,830,907	527,314,686	682,850,216	516,201,107	485,334,502	△30,866,605	△5.98%
納付金調整＋②	－	－	－	－	－	－	－
納付金調整－③	125,087,686	－	－	－	－	－	－

（参考　県全体）

納付金算定基礎額(A+B-C+D-E)	5,100,774,202	4,136,592,452	5,347,282,035	3,956,545,181	3,703,178,699	△253,366,482	△6.40%
介護納付金 A	8,815,044,738	8,776,100,766	10,661,700,051	8,359,657,619	7,990,695,145	△368,962,474	△4.41%
保険料収納必要額調整＋ B	－	－	－	－	－	－	－
保険料収納必要額調整－ C	4,802,975,073	4,639,508,314	5,314,418,016	4,403,112,438	4,287,516,446	△115,595,992	△2.63%
納付金算定基礎額調整＋ D	1,088,704,537	－	－	－	－	－	－
納付金算定基礎額調整－ E	－	－	－	－	－	－	－

Ⅳ 保 健 事 業 と 広 報 事 業

1 医療費適正化・保健事業

（1） 医療費通知 47
（2） 福島市国民健康保険疾病分類統計表の作成 47
（3） 国民健康保険日帰り人間ドック助成事業 47
（4） ジェネリック医薬品普及促進事業 48
（5） 保健事業実施計画（データヘルス計画）の実施 48
（6） 国保特定健康診査・特定保健指導事業 49
（7） 特定健康診査等未受診者対策事業 51
（8） 受診勧奨値を超えている方への対策 51
（9） 重複・頻回受診者等訪問指導事業 51
（10）重複服薬者への訪問指導事業 52
（11）糖尿病性腎症重症化予防事業 52
（12）健康教育事業（ポピュレーションアプローチ） 52
（13）地域包括ケアの推進 52

2 広報事業

（1） 国民健康保険制度啓発事業 54
（2） 市政だよりへの掲載 54
（3） 国保だよりの発行 54

１ 医 療 費 適 正 化 ・ 保 健 事 業

国民健康保険は、地域保険であることの特色を生かし、保健事業を幅広く展開し、要介護者の減少や健康寿命を伸ばすことをめざしている。平成30年3月に、第2期保健事業実施計画(データヘルス計画)・第3期特定健康診査等実施計画【平成30年度～令和5年度】を策定し、令和2年度において中間評価も行った。

	国保税収入額	保健事業費	保健事業比率
令和元年度	4,888,374千円	236,607千円	4.84 %
令和2年度	4,835,902千円	232,255千円	4.80 %
令和3年度	4,621,638千円	243,641千円	5.27 %
令和4年度	4,389,000千円	246,465千円	5.62 %
令和5年度	4,219,000千円	246,378千円	5.84 %

（１）医療費通知

① 事業費　　１３，７９６千円

ア．通信運搬費　　９，３８８千円　　イ.委託料　４，４０８千円

② 内容

健康保持のために要した医療費の額などを被保険者に通知し、国民健康保険の役割と健康意識の高揚を図った。全受診者を対象に下記項目について、ポステックスハガキで郵送した。

（通知項目）

ア.受診者氏名　イ.受診年月　ウ.受診日数　エ.受診区分（入院・外来・歯科・薬局別）

オ.医療費の総額　カ.一部負担金　キ.診療を受けた医療機関名

③ 実施回数及び件数

	令和元年度	令和2年度	令和3年度	令和4年度	令和5年度
実施回数	６回	６回	６回	６回	６回
通知件数	162,164件	158,135件	159,257件	157,075件	152,815件

平成２９年度の税制改正に伴い、医療費通知が医療費控除の医療費の明細書の代わりとして利用可能となった。

（２）福島市国民健康保険疾病分類統計表の作成

① 内容

被保険者の疾病状況の把握、保健指導事業や広報活動に活用のため５月診療分のレセプトを基にレセプト１件に付き１疾病とし、出力されたデータを基に統計冊子を作成した。

（３）国民健康保険日帰り人間ドック助成事業

① 事業費　　９，３９７千円

ア.郵便料　　２１６千円

イ.委託料（検査委託料等）　　９，１８１千円

② 内容

被保険者の健康保持・増進を目的に、国民健康保険の被保険者に対して、疾病の予防及び早期発見・早期治療を図るため、人間ドック受診希望者に受診費用の一部助成。

（対象者）
福島市国民健康保険の被保険者で、当該年度内において、満３０歳から５歳刻みの３０歳・３５歳・４０歳・４５歳・５０歳・５５歳・６０歳に達する方。（国保特定健診受診者は除く。）
（助成額）
費用額の７割を助成
男性　２９，４３０円（費用額 ４２，０１２円）
女性　３０，９４０円（費用額 ４４，１７２円）
（実施機関・実施時期）
福島市の７医療機関・令和５年７月～令和６年２月
（検査項目）

ア.身 体 測 定	イ.理学的検査	ウ.血 圧 測 定	エ.眼 科 検 査	オ.血液化学検査
カ.肝 臓 検 査	キ.心電図検査	ク.腎機能検査	ケ.糖尿病検査	コ.胃　検　査
サ.子宮頸部検査	シ.胸部Ｘ線検査	ス.便潜血反応検査	セ.腹部超音波検査	

③ 受診者数
男性　９８人　女性　１４７人　計　２４５人

（４）ジェネリック医薬品普及促進事業

① ジェネリック医薬品希望シール配付
ア.事業費　５６４千円
・ジェネリック医薬品希望シール作成　印刷部数　４８，０００枚
(1)印刷製本費　５６４千円
イ.内容
・ジェネリック医薬品の普及促進のため、被保険者証交付時（更新・再交付・新規）に、ジェネリック医薬品希望シールを配付した。

② ジェネリック医薬品差額通知
ア.事業費　４７４千円
・差額通知　４，５６５件
（令和５年６月 ４，５６５件）
(1)作成手数料　１８７千円　(2)通信運搬費（郵便料）　２８７千円
イ.内容
・差額通知により、ジェネリック医薬品の利用を促し、窓口負担の軽減や医療費適正化の推進を図った。
ウ.財政効果
・通知後にジェネリック医薬品への切換状況等を、追跡調査により６ヶ月間の財政効果額を算出。
(1)令和５年６月通知分（４，５６５件）　６，１８７千円

（５）保健事業実施計画（データヘルス計画）・特定健康診査等実施計画の実施及び策定

第２期保健事業実施計画（データヘルス計画）・第３期特定健康診査等実施計画に基づき、特定健康診査・特定保健指導、特定健康診査等未受診勧奨事業、糖尿病性腎症重症化予防事業などを実施した。
令和６年３月には、第３期保健事業実施計画（データヘルス計画）・第４期特定健康診査等実施計画【令和６年度～１１年度】を策定した。

事業費　１２４千円
その他の委託料　１２４千円

（６）　国保特定健康診査・特定保健指導事業

① 事業費　　２１０，０６５千円

ア.報償費（保健指導）	３６６千円	イ.消耗品費	２８５千円
ウ.印刷製本費	２５６千円	エ.通信運搬費	４６８千円
オ.手数料（データ管理等）	３，６９９千円	カ.電算業務委託料（電算処理等）	５，５１１千円
キ.その他の委託料（健診・保健指導）	１９９，０６９千円	ク.使用料及び賃借料（ﾊﾟｿｺﾝ等）	３７４千円
ケ.負担金（KDBｾｷｭﾘﾃｨ保守等）	３７千円		

② 目的

被保険者の健康保持・増進を図るため、特定健康診査とともに、自らが生活習慣を変える等の改善を日常生活の中で実践できるように、特定保健指導を実施し、健康で快適な生活の支援に取り組む。

③ 内容

（特定健康診査）

ア. 実施期間・機関　６月１日～１０月３１日　市内１２６医療機関（個別健診）

イ.特定健診受診者の数・内訳等　表１～表５のとおり

表１　特定健診受診者数の年度推移　（単位：人・%）

	令和元年度	令和２年度	令和３年度	令和４年度	令和５年度
対象者	44,942	43,610	43,448	42,897	40,897
受診者	18,865	16,827	17,810	18,124	17,306
受診率	42.0%	38.6%	41.0%	42.3%	42.3%

表２　健診別受診者数の年度推移　（単位：人・%）

区分	令和元年度		令和２年度		令和３年度		令和４年度		令和５年度	
	人数	割合	人数	割合	人数	割合	人数	割合	人数	割合
集団健診	1,644	8.7%	－	－	－	－	－	－	－	－
個別健診	17,213	91.2%	16,827	100%	17,808	99.9%	18,124	100%	17,305	99.9%
事業主健診	8	0.1%	－	－	2	0.1%	－	－	1	0.1%
計	18,865	100%	16,827	100%	17,810	100%	18,124	100%	17,306	100%

表３　年齢別、男女別　受診者数　（単位：人・%）

	計			男			女		
年齢	対象者	受診者	受診率(%)	対象者	受診者	受診率(%)	対象者	受診者	受診率(%)
40-44	2,080	399	19.2%	1,162	192	16.5%	918	207	22.5%
45-49	2,435	504	20.7%	1,333	261	19.6%	1,102	243	22.1%
50-54	2,786	625	22.4%	1,449	274	18.9%	1,337	351	26.3%
55-59	2,795	806	28.8%	1,378	344	25.0%	1,417	462	32.6%
60-64	4,089	1,527	37.3%	1,851	570	30.8%	2,238	957	42.8%
65-69	9,094	4,493	49.4%	4,016	1,840	45.8%	5,078	2,653	52.2%
70-74	17,618	8,952	50.8%	8,122	3,947	48.6%	9,496	5,005	52.7%
計	40,897	17,306	42.3%	19,311	7,428	38.5%	21,586	9,878	45.8%

表４　年齢別、男女別　受診率の年度推移　（単位：%）

性別 年度 / 年齢	男					女				
	令和元年度	令和2年度	令和3年度	令和4年度	令和5年度	令和元年度	令和2年度	令和3年度	令和4年度	令和5年度
40-44	16.0%	14.3%	14.9%	15.9%	16.5%	21.0%	16.3%	19.7%	23.4%	22.5%
45-49	17.0%	17.0%	18.1%	18.2%	19.6%	23.9%	19.2%	21.6%	21.9%	22.1%
50-54	20.2%	18.6%	19.4%	18.9%	18.9%	26.6%	21.7%	25.8%	26.9%	26.3%
55-59	21.7%	20.7%	23.2%	24.7%	25.0%	33.3%	26.9%	33.2%	32.6%	32.6%
60-64	29.4%	23.3%	30.0%	32.0%	30.8%	44.4%	32.4%	42.8%	43.5%	42.8%
65-69	45.2%	35.7%	43.8%	46.5%	45.8%	52.6%	41.1%	49.3%	52.7%	52.2%
70-74	47.7%	54.4%	46.4%	49.5%	48.6%	53.2%	58.6%	51.5%	54.3%	52.7%
計	36.5%	35.5%	37.1%	38.5%	38.5%	46.0%	41.3%	44.4%	46.2%	45.8%

表５　メタボリック症候群判定　（単位：人・%）

年齢	受診者数	基準該当		予備群該当		非該当	
		人数	割合	人数	割合	人数	割合
40-44	399	40	10.0%	57	14.3%	302	75.7%
45-49	504	75	14.9%	71	14.1%	358	71.0%
50-54	625	93	14.9%	97	15.5%	435	69.6%
55-59	806	154	19.1%	136	16.9%	516	64.0%
60-64	1,527	279	18.3%	169	11.1%	1,079	70.7%
65-69	4,493	991	22.1%	512	11.4%	2,990	66.5%
70-74	8,952	2,037	22.8%	1,085	12.1%	5,830	65.1%
計	17,306	3,669	21.2%	2,127	12.3%	11,510	66.5%

（特定保健指導事業）
ウ.保健指導実施機関　市内１６医療機関
エ.保健指導利用者の数・内訳等　表６～表８のとおり

表６　特定保健指導対象支援方法別年齢内訳　（単位：人・%）

年齢	受診者	動機付け支援		積極的支援		なし	
		人数	割合（%）	人数	割合（%）	人数	割合（%）
40-44	399	25	6.3%	50	12.5%	324	81.2%
45-49	504	53	10.5%	57	11.3%	394	78.2%
50-54	625	50	8.0%	51	8.2%	524	83.8%
55-59	806	48	6.0%	61	7.6%	697	86.5%
60-64	1,527	71	4.6%	79	5.2%	1,377	90.2%
65-69	4,493	411	9.1%			4,082	90.9%
70-74	8,952	572	6.4%			8,380	93.6%
総数	17,306	1,230	7.1%			15,778	91.2%
	※3,861			298	7.7%		

※積極的支援の母数は 40～64 歳までの受診者（3,861 人）

表７　特定保健指導実施数　（単位：人・%）

区分	対象者数	※指導人数	指導実施率
動機付け支援	1,230	165	13.4%
積極的支援	298	41	13.8%
計	1,528	206	13.5%

※指導人数は初回面接終了者数

表８　特定保健指導実施率の年度推移　（単位：％）

区分	令和元年度	令和２年度	令和３年度	令和４年度	令和５年度
動機付け支援	15.4%	14.1%	12.3%	16.0%	13.4%
積極的支援	13.4%	12.5%	10.8%	9.5%	13.8%
動機付け支援相当	－	－	－	50.0%	－
計	15.0%	13.8%	12.0%	14.8%	13.5%

（７）特定健康診査等未受診者対策事業

① 事業費　７，２５３千円
委託料（勧奨業務）　７，２５３千円

② 内容
特定健康診査等委託医療機関と連携し、受診勧奨を行った。
特定健康診査未受診者及び、特定保健指導未利用者に対して、ハガキ・コールセンター等による受診勧奨を実施した。

③ 実績
特定健康診査：受診勧奨　２４，９２０人
特定保健指導：利用勧奨　７８１人

（８）受診勧奨値を超えている方への対策

① 事業費　６６３千円
ア.報償費（保健指導）　３６１千円　イ.消耗品費　２２３千円
ウ.通信運搬費　７９千円

② 実績
ア．受診勧奨値を超えている方へ通知による受診勧奨を実施
・血　圧：高血圧分類Ⅱ度～Ⅲ度高血圧の方　３４８人
・血　糖：ＨｂＡ１ｃ７．０％以上または空腹時血糖１２６ｍｇ／ｄｌ以上　１９９人
・脂　質：中性脂肪４００ｍｇ／ｄｌ以上の者、LDL１６０ｍｇ/ｄｌ以上で動脈硬化性疾患予防ガイドラインで対象となった方　２６４人
・腎機能：ｅＧＦＲ４５未満の者または尿蛋白（２＋）以上の方または尿蛋白（＋）以上で尿潜血（＋）以上の方　１３１人
・心房細動：既往に心臓病がなく、心電図検査で心房細動所見のあった方　９４人

イ．電話による受診勧奨および保健指導を実施　５５６人
事業従事者：在宅保健師、管理栄養士

（９）重複・頻回受診者等訪問指導事業（「治療中のコントロール不良対策」を含む）

① 内容
重複受診、頻回受診、長期受診、生活習慣病治療中の者の中から、指導を必要とする方に、保健指導を行った。

② 実績
対象者：２５人
対応数：２５人（全員に通知し、訪問による保健指導:１８人、電話による保健指導：４人）
訪問期間　令和５年４月～令和６年３月

（１０）重複服薬者への保健指導事業

① 事業費　　５８千円
ア.報償費　　５１千円　イ.通信運搬費　　7千円

② 内容
重複服薬者に対して、通知と家庭訪問による指導を行った。

③ 実績
対象者　３９人　、通知送付３９人（うち家庭訪問１２人）

（１１）糖尿病性腎症重症化予防事業

①事業費　　５，００２千円
ア.報償費（保健指導）　　５４４千円　イ.消耗品費　　３５７千円
ウ.通信運搬費　　１８１千円　エ.委託料（運動教室）　　３，９２０千円

② 内容
健診結果やレセプト情報から抽出した方に、糖尿病重症化による合併症を予防するため、病態の学習会や栄養や運動等の個別指導を行った。

③ 実績

ア．管理栄養士による栄養相談		６６人
イ．腎臓を守るための講演会と個別相談（CKD予防教室）	講演会	６２人
	個別相談	８人
ウ．２４時間血糖測定器を利用した個別保健指導	利用者	４人
エ．運動を中心とした個別保健指導	利用者	４５人
オ．糖尿病中断者への受診勧奨、保健指導	通知送付	３０人

（１２）健康教育事業（ポピュレーションアプローチ）

① 事業費　　１８５千円
消耗品費（小冊子購入等）　　１８５千円

② 内容
乳幼児の食事習慣が将来の生活習慣病につながると同時に、食生活の改善が健康増進や疾病予防につながることから、幼児期の食育に関する小冊子を活用し、食生活の啓発を図る。
喫煙とＣＯＰＤ（慢性閉塞性肺疾患）の関連が指摘されており、喫煙習慣の減少とたばこの影響についての理解を深めていく対策が求められていることから、ＣＯＰＤに関する小冊子を活用し、禁煙を促すとともにＣＯＰＤについて普及啓発を図る。
多量飲酒は生活習慣病やアルコール依存症につながることから、危険性に関する小冊子を活用し、啓発普及を図る。

③ 実績
出生時等に市民課、各支所の窓口等で、被保世帯に「子どもノート」を配布　６２冊
保健指導時、個別健診問診時に、ＣＯＰＤ、アルコールに関する小冊子を配布

（１３）地域包括ケアの推進

① 事業費　　２１８千円
印刷製本費　　２１８千円

② 目的

高齢者の尊厳の保持と自立支援のため、地域の自主性を生かしながら、関係者と協力・連携して、課題を抱える被保険者の把握と働きかけにより、被保険者を支える仕組みづくり、まちづくりなどを進める。

③ 内容

地域包括ケアに関する会議への出席
医療、介護、保健、福祉サービス関係者との情報共有
住民主体の地域活動の支援（出前講座の実施）
人生会議（ＡＣＰ）の普及（「わたしの人生ノート」作成）

④ 実績

・「わたしの人生ノート」　５００冊作成
・福島市在宅医療・介護連携支援センターと連携し、地域の団体に出前講座を実施

2 広 報 事 業

(1)国民健康保険制度啓発事業

国民健康保険パンフレット「わたしたちの国保制度」の作成・配布

(a) 事業費　1,444千円

① パンフレット印刷　1,444千円

(b) 内容

国民健康保険に関するパンフレット「わたしたちの国保制度」を作成し、健康増進と制度啓発のため、被保険者証更新時に送付した。

・作成部数　41, 000部

(2)市政だよりへの掲載

毎月発行の「市政だより」に国保コーナーを設け、分かり易く制度の説明・事業案内等を載せ国民健康保険の啓発を行った。

(3)国保だよりの発行

国保特集号として、市政だより折込で年2回発行。

(a) 事業　1,692千円

① 印刷製本費　1,692千円

(b) 内容

医療費の適正化を図るため、国民健康保険制度と健康づくりについて、市政だよりに折込で年2回発行。

・ 発行部数　年間 210,680部

Ⅴ 保　　険　　財　　政

１ 国民健康保険税賦課状況

（1）税率・賦課割合　57
（2）平均負担額及び課税限度額　57
（3）国民健康保険税の軽減措置（低所得者分）　58
（4）国民健康保険税の軽減措置（未就学児分）　60

２ 収納状況

（1）国民健康保険税収納決算　61
（2）納付方法別収納状況　64
（3）口座振替状況　64
（4）不納欠損事由別内訳　65
（5）差押執行状況　65
（6）公売執行状況　65
（7）収納率向上対策事業　66

３ 予算・決算

（1）年度別決算状況　68
（2）決算年度比較　71
（3）国民健康保険財政調整基金積立状況　71
（4）令和５年度予算（本賦課時）　72
（5）保険料収納必要総額算出情報リスト　73
（6）国保事業費納付金算定情報リスト　75

1 国民健康保険税賦課状況

(1) 税率・賦課割合

（単位：%）

年度・区分	項目	税率			賦課割合				
		所得割	均等割	平等割	所得割	応能割	均等割	平等割	応益割
元	医療分	7.60%	17,900円	18,900円	57.32	**57.32**	25.88	16.80	**42.68**
	支援分	2.90%	6,000円	6,600円	59.36	**59.36**	24.25	16.39	**40.64**
	介護分	2.50%	7,800円	5,700円	54.21	**54.21**	28.16	17.63	**45.79**
2	医療分	7.60%	17,900円	18,900円	57.35	**57.35**	25.78	16.87	**42.65**
	支援分	2.90%	6,000円	6,600円	59.32	**59.32**	24.19	16.49	**40.68**
	介護分	2.50%	7,800円	5,700円	54.05	**54.05**	28.16	17.79	**45.95**
3	医療分	6.70%	17,900円	18,300円	54.63	**54.63**	27.68	17.69	**45.37**
	支援分	2.80%	6,700円	7,000円	56.06	**56.06**	26.58	17.36	**43.94**
	介護分	3.80%	11,900円	7,900円	51.50	**51.50**	30.72	17.78	**48.50**
4	医療分	6.60%	18,700円	18,300円	53.79	**53.79**	28.56	17.65	**46.21**
	支援分	2.70%	7,300円	7,200円	53.90	**53.90**	28.41	17.69	**46.10**
	介護分	2.80%	10,000円	6,200円	50.81	**50.81**	31.90	17.29	**49.19**
5	医療分	6.50%	19,700円	18,300円	52.48	**52.48**	29.83	17.69	**47.52**
	支援分	2.60%	7,800円	7,200円	52.24	**52.24**	30.05	17.71	**47.76**
	介護分	2.60%	10,000円	6,200円	49.22	**49.22**	32.89	17.89	**50.78**
6	医療分	6.50%	20,700円	18,300円	52.81	**52.81**	30.04	17.15	**47.19**
	支援分	2.50%	7,800円	7,200円	52.80	**52.80**	29.57	17.63	**47.20**
	介護分	2.40%	10,000円	6,200円	48.04	**48.04**	33.62	18.34	**51.96**

○ 基数調査日の賦課期日現在。賦課割合の医療分・支援分は、一般被保険者の限度超過額控除後(介護分は、全体)。

(2) 平均負担額及び課税限度額

（単位:円）

年度・区分	項目	一般被保険者			退職被保険者等			計			課税限度額
		調定額(千円) (前年度比)	1世帯当たり (前年度比)	1人当たり (前年度比)	調定額(千円) (前年度比)	1世帯当たり (前年度比)	1人当たり (前年度比)	調定額(千円) (前年度比)	1世帯当たり (前年度比)	1人当たり (前年度比)	
元	医療分	3,322,052 (△3.06%)	92,764 (△0.55%)	59,957 (0.70%)	3,885 (△87.25%)	70,628 (△28.13%)	30,830 (△35.74%)	3,325,937 (△3.80%)	92,730 (△0.63%)	59,891 (0.80%)	610,000
	支援分	1,195,063 (△3.46%)	33,370 (△0.97%)	21,569 (0.28%)	1,409 (△87.22%)	25,618 (△27.97%)	11,183 (△35.59%)	1,196,472 (△4.20%)	33,359 (△1.04%)	21,545 (0.38%)	190,000
	介護分	406,607 (△5.33%)	27,511 (△1.85%)	23,561 (△1.47%)	991 (△87.25%)	9,088 (△42.25%)	7,862 (△36.89%)	407,598 (△6.79%)	27,376 (△0.98%)	23,447 (△0.34%)	160,000
2	医療分	3,278,844 (△1.30%)	92,917 (0.16%)	60,470 (0.86%)	110 (△97.17%)	－ 皆減	－ 皆減	3,278,954 (△1.41%)	92,920 (0.20%)	60,472 (0.97%)	630,000
	支援分	1,177,213 (△1.49%)	33,360 (△0.03%)	21,711 (0.66%)	40 (△97.16%)	－ 皆減	－ 皆減	1,177,253 (△1.61%)	33,361 (0.01%)	21,711 (0.77%)	190,000
	介護分	389,066 (△4.31%)	27,200 (△1.13%)	23,509 (△0.22%)	35 (△96.47%)	－ 皆減	－ 皆減	389,101 (△4.54%)	27,202 (△0.64%)	23,511 (0.27%)	170,000
3	医療分	2,937,888 (△10.40%)	83,806 (△9.81%)	54,970 (△9.10%)	－ 皆減	－	－	2,937,888 (△10.40%)	83,806 (△9.81%)	54,970 (△9.10%)	630,000
	支援分	1,149,820 (△2.33%)	32,800 (△1.68%)	21,514 (△0.91%)	－ 皆減	－	－	1,149,820 (△2.33%)	32,800 (△1.68%)	21,514 (△0.91%)	190,000
	介護分	515,032 (32.38%)	36,920 (35.74%)	32,175 (36.86%)	－ 皆減	－	－	515,032 (32.36%)	36,920 (35.73%)	32,175 (36.85%)	170,000
4	医療分	2,871,909 (△2.25%)	82,900 (△1.08%)	54,921 (△0.09%)	－	－	－	2,871,909 (△2.25%)	82,900 (△1.08%)	54,921 (△0.09%)	650,000
	支援分	1,126,009 (△2.07%)	32,503 (△0.91%)	21,533 (0.09%)	－	－	－	1,126,009 (△2.07%)	32,503 (△0.91%)	21,533 (0.09%)	200,000
	介護分	406,521 (△21.07%)	29,955 (△18.87%)	26,193 (△18.59%)	－	－	－	406,521 (△21.07%)	29,955 (△18.87%)	26,193 (△18.59%)	170,000
5	医療分	2,742,341 (△4.51%)	81,586 (△1.59%)	54,808 (△0.21%)	－	－	－	2,742,341 (△4.51%)	81,586 (△1.59%)	54,808 (△0.21%)	650,000
	支援分	1,076,247 (△4.42%)	32,019 (△1.49%)	21,510 (△0.11%)	－	－	－	1,076,247 (△4.42%)	32,019 (△1.49%)	21,510 (△0.11%)	220,000
	介護分	377,344 (△7.18%)	28,801 (△3.85%)	25,267 (△3.54%)	－	－	－	377,344 (△7.18%)	28,801 (△3.85%)	25,267 (△3.54%)	170,000
6	医療分	2,753,820 (0.42%)	83,989 (2.95%)	57,152 (4.28%)	－	－	－	2,753,820 (0.42%)	83,989 (2.95%)	57,152 (4.28%)	650,000
	支援分	1,053,443 (△2.12%)	32,129 (0.34%)	21,863 (1.64%)	－	－	－	1,053,443 (△2.12%)	32,129 (0.34%)	21,863 (1.64%)	240,000
	介護分	359,956 (△4.61%)	27,878 (△3.20%)	24,537 (△2.89%)	－	－	－	359,956 (△4.61%)	27,878 (△3.20%)	24,537 (△2.89%)	170,000

○ 基数調査日の賦課期日現在。退職被保険者1世帯当たりの調定額は、単独1世帯当たりの額。

○ 令和2年度以降の退職被保険者等は0人であり調定額は過年度課税分のため、1世帯（1人）当たり調定額を算出しない。

(3) 国民健康保険税の軽減措置（低所得者分）

①医療分（支援分）の軽減世帯・被保険者数

（単位：人・世帯）

項目 ＼ 年度		令和元年度 被保険者数（割合）	令和元年度 世帯数（割合）	令和2年度 被保険者数（割合）	令和2年度 世帯数（割合）	令和3年度 被保険者数（割合）	令和3年度 世帯数（割合）	令和4年度 被保険者数（割合）	令和4年度 世帯数（割合）	令和5年度 被保険者数（割合）	令和5年度 世帯数（割合）
1日現在基準総数調査	一般	55,279	35,741	54,037	35,201	53,379	35,041	52,355	34,704	50,119	33,681
	退職	125	54	－	－	－	－	－	－	－	－
	計	55,404	35,795	54,037	35,201	53,379	35,041	52,355	34,704	50,119	33,681
7割軽減	一般	13,431 (24.30%)	10,329 (28.90%)	13,307 (24.63%)	10,304 (29.27%)	14,086 (26.39%)	10,893 (31.09%)	14,098 (26.93%)	10,987 (31.66%)	13,848 (27.63%)	10,835 (32.17%)
	退職	31 (24.80%)	21 (38.89%)	－	－	－	－	－	－	－	－
	計	13,462 (24.30%)	10,350 (28.91%)	13,307 (24.63%)	10,304 (29.27%)	14,086 (26.39%)	10,893 (31.09%)	14,098 (26.93%)	10,987 (31.66%)	13,848 (27.63%)	10,835 (32.17%)
5割軽減	一般	9,902 (17.91%)	5,769 (16.14%)	9,906 (18.33%)	5,832 (16.57%)	9,715 (18.20%)	5,683 (16.22%)	9,487 (18.12%)	5,595 (16.12%)	8,920 (17.80%)	5,389 (16.00%)
	退職	35 (28.00%)	13 (24.07%)	－	－	－	－	－	－	－	－
	計	9,937 (17.94%)	5,782 (16.15%)	9,906 (18.33%)	5,832 (16.57%)	9,715 (18.20%)	5,683 (16.22%)	9,487 (18.12%)	5,595 (16.12%)	8,920 (17.80%)	5,389 (16.00%)
2割軽減	一般	7,584 (13.72%)	4,247 (11.88%)	7,385 (13.67%)	4,109 (11.67%)	7,026 (13.16%)	3,974 (11.34%)	6,882 (13.14%)	3,916 (11.28%)	6,713 (13.39%)	3,884 (11.53%)
	退職	14 (11.20%)	5 (9.26%)	－	－	－	－	－	－	－	－
	計	7,598 (13.71%)	4,252 (11.88%)	7,385 (13.67%)	4,109 (11.67%)	7,026 (13.16%)	3,974 (11.34%)	6,882 (13.14%)	3,916 (11.28%)	6,713 (13.39%)	3,884 (11.53%)
合計	一般	30,917 (55.93%)	20,345 (56.92%)	30,598 (56.62%)	20,245 (57.51%)	30,827 (57.75%)	20,550 (58.65%)	30,467 (58.19%)	20,498 (59.07%)	29,481 (58.82%)	20,108 (59.70%)
	退職	80 (64.00%)	39 (72.22%)	－	－	－	－	－	－	－	－
	計	30,997 (55.95%)	20,384 (56.95%)	30,598 (56.62%)	20,245 (57.51%)	30,827 (57.75%)	20,550 (58.65%)	30,467 (58.19%)	20,498 (59.07%)	29,481 (58.82%)	20,108 (59.70%)

○１月末現在の基数調査日総数の数値。

②介護分の軽減世帯・被保険者数

（単位：人・世帯）

項目 ＼ 年度		令和元年度 被保険者数（割合）	令和元年度 世帯数（割合）	令和2年度 被保険者数（割合）	令和2年度 世帯数（割合）	令和3年度 被保険者数（割合）	令和3年度 世帯数（割合）	令和4年度 被保険者数（割合）	令和4年度 世帯数（割合）	令和5年度 被保険者数（割合）	令和5年度 世帯数（割合）
1日現在基準総数調査	一般	17,223	14,746	16,501	14,265	16,005	13,953	15,544	13,594	14,952	13,117
	退職	125	108	－	－	－	－	－	－	－	－
	計	17,348	14,854	16,501	14,265	16,005	13,953	15,544	13,594	14,952	13,117
7割軽減	一般	4,468 (25.94%)	4,125 (27.97%)	4,379 (26.54%)	4,045 (28.36%)	4,712 (29.44%)	4,353 (31.20%)	4,833 (31.09%)	4,477 (32.93%)	4,761 (31.84%)	4,404 (33.57%)
	退職	31 (24.80%)	29 (26.85%)	－	－	－	－	－	－	－	－
	計	4,499 (25.93%)	4,154 (27.97%)	4,379 (26.54%)	4,045 (28.36%)	4,712 (29.44%)	4,353 (31.20%)	4,833 (31.09%)	4,477 (32.93%)	4,761 (31.84%)	4,404 (33.57%)
5割軽減	一般	2,442 (14.18%)	2,060 (13.97%)	2,424 (14.69%)	2,092 (14.67%)	2,324 (14.52%)	1,998 (14.32%)	2,252 (14.49%)	1,913 (14.07%)	2,140 (14.31%)	1,841 (14.04%)
	退職	35 (28.00%)	32 (29.63%)	－	－	－	－	－	－	－	－
	計	2,477 (14.28%)	2,092 (14.08%)	2,424 (14.69%)	2,092 (14.67%)	2,324 (14.52%)	1,998 (14.32%)	2,252 (14.49%)	1,913 (14.07%)	2,140 (14.31%)	1,841 (14.04%)
2割軽減	一般	1,952 (11.33%)	1,612 (10.93%)	1,822 (11.04%)	1,518 (10.64%)	1,604 (10.02%)	1,359 (9.74%)	1,484 (9.55%)	1,251 (9.20%)	1,489 (9.96%)	1,279 (9.75%)
	退職	14 (11.20%)	12 (11.11%)	－	－	－	－	－	－	－	－
	計	1,966 (11.33%)	1,624 (10.93%)	1,822 (11.04%)	1,518 (10.64%)	1,604 (10.02%)	1,359 (9.74%)	1,484 (9.55%)	1,251 (9.20%)	1,489 (9.96%)	1,279 (9.75%)
合計	一般	8,862 (51.45%)	7,797 (52.88%)	8,625 (52.27%)	7,655 (53.66%)	8,640 (53.98%)	7,710 (55.26%)	8,569 (55.13%)	7,641 (56.21%)	8,390 (56.11%)	7,524 (57.36%)
	退職	80 (64.00%)	73 (67.59%)	－	－	－	－	－	－	－	－
	計	8,942 (51.54%)	7,870 (52.98%)	8,625 (52.27%)	7,655 (53.66%)	8,640 (53.98%)	7,710 (55.26%)	8,569 (55.13%)	7,641 (56.21%)	8,390 (56.11%)	7,524 (57.36%)

○１月末現在の基数調査日総数の数値。

③軽減該当所得基準

（単位 ： 円）

項目 ＼ 年度	令和元年度	令和2年度	令和3年度	令和4年度	令和5年度
7割軽減	330,000	330,000	430,000	430,000	430,000
5割軽減（2人）	890,000 (330,000＋280,000×2人)	900,000 (330,000＋285,000×2人)	1,000,000 (430,000＋285,000×2人)	1,000,000 (430,000＋285,000×2人)	1,010,000 (430,000＋290,000×2人)
5割軽減（4人）	1,450,000 (330,000＋280,000×4人)	1,470,000 (330,000＋285,000×4人)	1,570,000 (430,000＋285,000×4人)	1,570,000 (430,000＋285,000×4人)	1,590,000 (430,000＋290,000×4人)
2割軽減（2人）	1,350,000 (330,000＋510,000×2人)	1,370,000 (330,000＋520,000×2人)	1,470,000 (430,000＋520,000×2人)	1,470,000 (430,000＋520,000×2人)	1,500,000 (430,000＋535,000×2人)
2割軽減（4人）	2,370,000 (330,000＋510,000×4人)	2,410,000 (330,000＋520,000×4人)	2,510,000 (430,000＋520,000×4人)	2,510,000 (430,000＋520,000×4人)	2,570,000 (430,000＋535,000×4人)

※ 令和３年度以降について、給与所得者等の数が「2」以上の場合は、表中の金額に「100,000×(給与所得者等の数－1)」を加算する。

④医療分の軽減額

（単位 ： 千円）

項目＼年度		平成30年度			令和元年度			令和2年度			令和3年度			令和4年度			令和5年度		
		均等割	平等割	計	均等割	平等割	計	均等割	平等割	計	均等割	平等割	計	均等割	平等割	計	均等割	平等割	計
7割軽減	軽減額	(12,530円)	(13,230円)		(12,530円)	(13,230円)		(12,530円)	(13,230円)		(12,530円)	(12,810円)		(13,090円)	(12,810円)		(13,790円)	(12,810円)	
	一般	173,278	135,101	308,379	168,290	132,023	300,313	166,737	131,811	298,548	176,497	135,306	311,803	184,543	136,398	320,941	190,964	134,070	325,033
	退職	1,629	1,264	2,893	389	277	666	－	－	－	－	－	－	－	－	－	－	－	－
	計	174,907	136,365	311,272	168,679	132,300	300,979	166,737	131,811	298,548	176,497	135,306	311,803	184,543	136,398	320,941	190,964	134,070	325,033
5割軽減	軽減額	(8,950円)	(9,450円)		(8,950円)	(9,450円)		(8,950円)	(9,450円)		(8,950円)	(9,150円)		(9,350円)	(9,150円)		(9,850円)	(9,150円)	
	一般	89,571	49,934	139,505	88,623	50,035	138,658	88,659	50,531	139,190	86,949	47,591	134,540	88,703	46,976	135,680	87,862	44,753	132,615
	退職	1,137	439	1,576	313	114	427	－	－	－	－	－	－	－	－	－	－	－	－
	計	90,708	50,373	141,081	88,936	50,149	139,085	88,659	50,531	139,190	86,949	47,591	134,540	88,703	46,976	135,680	87,862	44,753	132,615
2割軽減	軽減額	(3,580円)	(3,780円)		(3,580円)	(3,780円)		(3,580円)	(3,780円)		(3,580円)	(3,660円)		(3,740円)	(3,660円)		(3,940円)	(3,660円)	
	一般	27,570	14,942	42,512	27,151	14,806	41,957	26,438	14,372	40,810	25,153	13,439	38,592	25,739	13,194	38,933	26,449	13,081	39,530
	退職	393	155	548	50	19	69	－	－	－	－	－	－	－	－	－	－	－	－
	計	27,963	15,097	43,060	27,201	14,825	42,026	26,438	14,372	40,810	25,153	13,439	38,592	25,739	13,194	38,933	26,449	13,081	39,530
合計	一般	290,419	199,977	490,396	284,064	196,864	480,928	281,834	196,714	478,548	288,600	196,337	484,937	298,985	196,568	495,553	305,275	191,903	497,178
	退職	3,159	1,858	5,017	752	410	1,162	－	－	－	－	－	－	－	－	－	－	－	－
	計	293,578	201,835	495,413	284,816	197,274	482,090	281,834	196,714	478,548	288,600	196,337	484,937	298,985	196,568	495,553	305,275	191,903	497,178

※軽減額：平等割には、特定世帯の１/２軽減及び特定継続世帯の１/４軽減を含む。
※令和３年度以降の表中に用いた数値は、原則として表示数値未満を四捨五入して表示した。したがって、小計及び合計と内訳の計が一致しない場合がある。

⑤支援分の軽減額

（単位 ： 千円）

項目＼年度		平成30年度			令和元年度			令和2年度			令和3年度			令和4年度			令和5年度		
		均等割	平等割	計	均等割	平等割	計	均等割	平等割	計	均等割	平等割	計	均等割	平等割	計	均等割	平等割	計
7割軽減	軽減額	(4,200円)	(4,620円)		(4,200円)	(4,620円)		(4,200円)	(4,620円)		(4,690円)	(4,900円)		(5,110円)	(5,040円)		(5,460円)	(5,040円)	
	一般	58,082	47,178	105,260	56,410	46,103	102,513	55,889	46,030	101,919	66,063	51,756	117,819	72,041	53,665	125,705	75,610	52,749	128,359
	退職	546	442	988	131	97	228	－	－	－	－	－	－	－	－	－	－	－	－
	計	58,628	47,620	106,248	56,541	46,200	102,741	55,889	46,030	101,919	66,063	51,756	117,819	72,041	53,665	125,705	75,610	52,749	128,359
5割軽減	軽減額	(3,000円)	(3,300円)		(3,000円)	(3,300円)		(3,000円)	(3,300円)		(3,350円)	(3,500円)		(3,650円)	(3,600円)		(3,900円)	(3,600円)	
	一般	30,024	17,437	47,461	29,706	17,473	47,179	29,718	17,646	47,364	32,545	18,204	50,749	34,628	18,482	53,110	34,788	17,608	52,396
	退職	381	153	534	105	39	144	－	－	－	－	－	－	－	－	－	－	－	－
	計	30,405	17,590	47,995	29,811	17,512	47,323	29,718	17,646	47,364	32,545	18,204	50,749	34,628	18,482	53,110	34,788	17,608	52,396
2割軽減	軽減額	(1,200円)	(1,320円)		(1,200円)	(1,320円)		(1,200円)	(1,320円)		(1,340円)	(1,400円)		(1,460円)	(1,440円)		(1,560円)	(1,440円)	
	一般	9,241	5,218	14,459	9,101	5,170	14,271	8,862	5,018	13,880	9,415	5,140	14,555	10,048	5,191	15,239	10,472	5,147	15,619
	退職	132	54	186	16	7	23	－	－	－	－	－	－	－	－	－	－	－	－
	計	9,373	5,272	14,645	9,117	5,177	14,294	8,862	5,018	13,880	9,415	5,140	14,555	10,048	5,191	15,239	10,472	5,147	15,619
合計	一般	97,347	69,833	167,180	95,217	68,746	163,963	94,469	68,694	163,163	108,024	75,101	183,125	116,716	77,338	194,054	120,870	75,503	196,373
	退職	1,059	649	1,708	252	143	395	－	－	－	－	－	－	－	－	－	－	－	－
	計	98,406	70,482	168,888	95,469	68,889	164,358	94,469	68,694	163,163	108,024	75,101	183,125	116,716	77,338	194,054	120,870	75,503	196,373

※軽減額：平等割には、特定世帯の１/２軽減及び特定継続世帯の１/４軽減を含む。
※令和３年度以降の表中に用いた数値は、原則として表示数値未満を四捨五入して表示した。したがって、小計及び合計と内訳の計が一致しない場合がある。

⑥介護分の軽減額

（単位 ： 千円）

項目＼年度		平成30年度			令和元年度			令和2年度			令和3年度			令和4年度			令和5年度		
		均等割	平等割	計	均等割	平等割	計	均等割	平等割	計	均等割	平等割	計	均等割	平等割	計	均等割	平等割	計
7割軽減	軽減額	(5,460円)	(3,990円)		(5,460円)	(3,990円)		(5,460円)	(3,990円)		(8,330円)	(5,530円)		(7,000円)	(4,340円)		(7,000円)	(4,340円)	
	一般	25,001	16,842	41,843	24,396	16,458	40,854	23,909	16,140	40,049	39,251	24,072	63,323	33,831	19,430	53,261	33,327	19,113	52,440
	退職	699	459	1,158	169	116	285	－	－	－	－	－	－	－	－	－	－	－	－
	計	25,700	17,301	43,001	24,565	16,574	41,139	23,909	16,140	40,049	39,251	24,072	63,323	33,831	19,430	53,261	33,327	19,113	52,440
5割軽減	軽減額	(3,900円)	(2,850円)		(3,900円)	(2,850円)		(3,900円)	(2,850円)		(5,950円)	(3,950円)		(5,000円)	(3,100円)		(5,000円)	(3,100円)	
	一般	9,552	5,922	15,474	9,523	5,872	15,395	9,453	5,963	15,416	13,827	7,892	21,719	11,260	5,930	17,190	10,700	5,707	16,407
	退職	491	274	765	137	91	228	－	－	－	－	－	－	－	－	－	－	－	－
	計	10,043	6,196	16,239	9,660	5,963	15,623	9,453	5,963	15,416	13,827	7,892	21,719	11,260	5,930	17,190	10,700	5,707	16,407
2割軽減	軽減額	(1,560円)	(1,140円)		(1,560円)	(1,140円)		(1,560円)	(1,140円)		(2,380円)	(1,580円)		(2,000円)	(1,240円)		(2,000円)	(1,240円)	
	一般	3,081	1,862	4,943	3,045	1,838	4,883	2,843	1,730	4,573	3,817	2,147	5,964	2,968	1,551	4,519	2,978	1,586	4,564
	退職	170	97	267	22	13	35	－	－	－	－	－	－	－	－	－	－	－	－
	計	3,251	1,959	5,210	3,067	1,851	4,918	2,843	1,730	4,573	3,817	2,147	5,964	2,968	1,551	4,519	2,978	1,586	4,564
合計	一般	37,634	24,626	62,260	36,964	24,168	61,132	36,205	23,833	60,038	56,896	34,112	91,008	48,059	26,912	74,971	47,005	26,406	73,411
	退職	1,360	830	2,190	328	220	548	－	－	－	－	－	－	－	－	－	－	－	－
	計	38,994	25,456	64,450	37,292	24,388	61,680	36,205	23,833	60,038	56,896	34,112	91,008	48,059	26,912	74,971	47,005	26,406	73,411

※軽減額：平等割には、特定世帯の１/２軽減及び特定継続世帯の１/４軽減を含む。
※令和３年度以降の表中に用いた数値は、原則として表示数値未満を四捨五入して表示した。したがって、小計及び合計と内訳の計が一致しない場合がある。

（4）国民健康保険税の軽減措置（未就学児分）

①医療分の軽減被保険者数・世帯数・軽減額

（単位：人･世帯･千円）

年度・項目 低所得軽減区分	令和4年度			令和5年度		
	被保険者数	世帯数	均等割軽減額（軽減単価）	被保険者数	世帯数	均等割軽減額（軽減単価）
７割軽減	196	167	550 （2,805円）	220	182	550 （2,805円）
５割軽減	131	101	612 （4,675円）	99	76	612 （4,675円）
２割軽減	112	87	838 （7,480円）	98	74	838 （7,480円）
軽減なし	294	232	2,749 （9,350円）	270	214	2,749 （9,350円）
合計	733	587	4,749	687	546	4,749

○１月末現在の基数調査日総数の数値。
※表中の均等割軽減額は、低所得者軽減後の均等割算定額における未就学児軽減分である。
※表中に用いた数値は、原則として表示数値未満を四捨五入して表示した。したがって、合計と内訳の計が一致しない場合が
※令和2年度以降の退職被保険者等は0人であり、いずれの数値も一般被保険者分のみ。

②支援分の軽減被保険者数・世帯数・軽減額

（単位：人･世帯･千円）

年度・項目 低所得軽減区分	令和4年度			令和5年度		
	被保険者数	世帯数	均等割軽減額（軽減単価）	被保険者数	世帯数	均等割軽減額（軽減単価）
７割軽減	196	167	215 （1,095円）	220	182	257 （1,170円）
５割軽減	131	101	239 （1,825円）	99	76	193 （1,950円）
２割軽減	112	87	327 （2,920円）	98	74	306 （3,120円）
軽減なし	294	232	1,073 （3,650円）	270	214	1,053 （3,900円）
合計	733	587	1,854	687	546	1,809

○１月末現在の基数調査日総数の数値。
※表中の均等割軽減額は、低所得者軽減後の均等割算定額における未就学児軽減分である。
※表中に用いた数値は、原則として表示数値未満を四捨五入して表示した。したがって、合計と内訳の計が一致しない場合が
※令和2年度以降の退職被保険者等は0人であり、いずれの数値も一般被保険者分のみ。

2　収納状況

(1) 国民健康保険税収納決算

※令和３年度以降について
1　表中に用いた数字は、原則として表示数値未満を四捨五入して表示した。
　したがって、差し引き及び合計金額と内訳の計が一致しない場合がある。
2　収納率は、原則として表中の数値により算出し、表示数値未満を四捨五入して表示した。

①　全体

（単位：千円）

年度・区分		項目	調定額	収入済額	還付未済額（再掲）	不納欠損額	収入未済額	居所不明者分調定額	収納率% 決算	収納率% 年報
令和元年度	一般	医療分	4,219,618	3,293,660	4,271	99,378	830,851	－	78.06	77.95
		支援分	1,502,589	1,181,645	680	32,294	289,330	－	78.64	78.60
		介護分	586,111	403,243	227	19,813	163,282	－	68.80	68.76
		小計	6,308,318	4,878,548	5,178	151,485	1,283,463	－	77.34	77.25
	退職者等	医療分	15,652	5,971	－	2,687	6,994	－	38.15	38.15
		支援分	4,404	1,971	－	593	1,840	－	44.75	44.75
		介護分	4,743	1,884	－	764	2,095	－	39.71	39.71
		小計	24,799	9,826	－	4,044	10,929	－	39.62	39.62
	計	医療分	4,235,270	3,299,631	4,271	102,065	837,845	－	77.91	77.81
		支援分	1,506,993	1,183,616	680	32,887	291,170	－	78.54	78.50
		介護分	590,854	405,127	227	20,577	165,377	－	68.57	68.53
		合計	6,333,117	4,888,374	5,178	155,529	1,294,392	－	77.19	77.11
令和2年度	一般	医療分	4,085,421	3,273,803	4,430	96,190	719,858	－	80.13	80.03
		支援分	1,458,631	1,174,165	810	33,345	251,931	－	80.50	80.44
		介護分	547,686	386,268	299	19,686	142,031	－	70.53	70.47
		小計	6,091,738	4,834,236	5,539	149,221	1,113,820	－	79.36	79.27
	退職者等	医療分	7,101	998	－	1,083	5,020	－	14.05	14.05
		支援分	1,879	346	－	386	1,147	－	18.43	18.43
		介護分	2,129	322	－	371	1,436	－	15.12	15.12
		小計	11,109	1,666	－	1,840	7,603	－	15.00	15.00
	計	医療分	4,092,522	3,274,801	4,430	97,273	724,878	－	80.02	79.91
		支援分	1,460,510	1,174,511	810	33,731	253,078	－	80.42	80.36
		介護分	549,815	386,590	299	20,057	143,467	－	70.31	70.26
		合計	6,102,847	4,835,902	5,539	151,061	1,121,423	－	79.24	79.15
令和3年度	一般	医療分	3,650,158	2,963,934	4,536	39,935	650,826	－	81.20	81.08
		支援分	1,399,236	1,152,926	821	14,132	233,000	－	82.40	82.34
		介護分	656,793	504,225	368	7,858	145,077	－	76.77	76.71
		小計	5,706,187	4,621,084	5,725	61,924	1,028,903	－	80.98	80.88
	退職者等	医療分	5,020	324	－	369	4,326	－	6.45	6.45
		支援分	1,146	118	－	133	896	－	10.30	10.30
		介護分	1,436	112	－	120	1,204	－	7.80	7.80
		小計	7,603	554	－	623	6,426	－	7.29	7.29
	計	医療分	3,655,178	2,964,258	4,536	40,304	655,153	－	81.10	80.97
		支援分	1,400,383	1,153,043	821	14,264	233,896	－	82.34	82.28
		介護分	658,229	504,337	368	7,978	146,282	－	76.62	76.56
		合計	5,713,790	4,621,638	5,725	62,547	1,035,330	－	80.89	80.79
令和4年度	一般	医療分	3,512,203	2,869,129	7,426	44,923	605,578	－	81.69	81.48
		支援分	1,354,434	1,118,662	1,147	15,936	220,983	－	82.59	82.51
		介護分	548,781	400,932	451	8,400	139,899	－	73.06	72.98
		小計	5,415,418	4,388,723	9,024	69,259	966,460	－	81.04	80.87
	退職者等	医療分	4,327	654	－	283	3,390	－	15.11	15.11
		支援分	896	110	－	102	684	－	12.28	12.28
		介護分	1,204	114	－	93	998	－	9.47	9.47
		小計	6,427	878	－	477	5,072	－	13.66	13.66
	計	医療分	3,516,530	2,869,783	7,426	45,206	608,968	－	81.61	81.40
		支援分	1,355,330	1,118,772	1,147	16,038	221,667	－	82.55	82.46
		介護分	549,985	401,046	451	8,493	140,897	－	72.92	72.84
		合計	5,421,845	4,389,600	9,024	69,736	971,532	－	80.96	80.79
令和5年度	一般	医療分	3,380,098	2,764,224	5,081	58,998	561,956	－	81.78	81.63
		支援分	1,309,439	1,079,126	991	20,747	210,556	－	82.41	82.34
		介護分	521,856	375,246	348	11,226	135,731	－	71.91	71.84
		小計	5,211,392	4,218,596	6,419	90,971	908,243	－	80.95	80.83
	退職者等	医療分	3,437	280	－	111	3,046	－	8.15	8.15
		支援分	684	52	－	28	604	－	7.60	7.60
		介護分	998	71	－	45	882	－	7.11	7.11
		小計	5,119	403	－	184	4,532	－	7.87	7.87
	計	医療分	3,383,534	2,764,504	5,081	59,109	565,002	－	81.70	81.55
		支援分	1,310,123	1,079,178	991	20,776	211,160	－	82.37	82.30
		介護分	522,853	375,318	348	11,271	136,613	－	71.78	71.72
		合計	5,216,511	4,219,000	6,419	91,155	912,775	－	80.88	80.75

○ 決算収納率 ＝ 収入済額 ÷ 調定額 × 100
○ 年報収納率 ＝（ 収入済額 － 還付未済額 ）÷（ 調定額 － 居所不明者分調定額 ） × 100

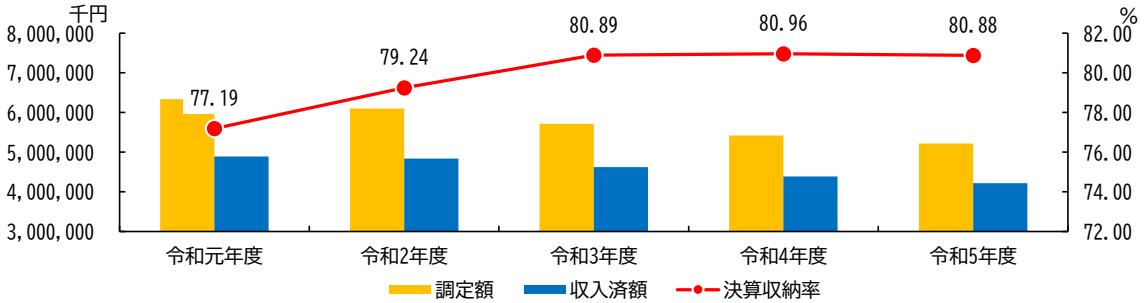

② 現年課税分

（単位：千円）

年度・区分		項目	調定額	収入済額	還付未済額（再掲）	不納欠損額	収入未済額	居所不明者分調定額	収納率% 決算	収納率% 年報
令和元年度	一般	医療分	3,314,010	3,107,845	4,009	336	209,838	－	93.78	93.66
		支援分	1,193,467	1,118,334	667	121	75,679	－	93.70	93.65
		介護分	407,005	367,491	222	41	39,695	－	90.29	90.24
		小計	4,914,482	4,593,670	4,898	498	325,212	－	93.47	93.37
	退職者等	医療分	3,024	3,014	－	－	10	－	99.68	99.68
		支援分	1,099	1,096	－	－	3	－	99.69	99.69
		介護分	1,035	1,032	－	－	3	－	99.72	99.72
		小計	5,158	5,142	－	－	16	－	99.69	99.69
	計	医療分	3,317,034	3,110,859	4,009	336	209,848	－	93.78	93.66
		支援分	1,194,566	1,119,430	667	121	75,682	－	93.71	93.65
		介護分	408,040	368,523	222	41	39,698	－	90.32	90.26
		合計	4,919,640	4,598,812	4,898	498	325,228	－	93.48	93.38
令和2年度	一般	医療分	3,267,501	3,095,249	4,068	148	176,172	－	94.73	94.60
		支援分	1,173,907	1,111,019	761	55	63,594	－	94.64	94.58
		介護分	386,723	352,567	263	48	34,371	－	91.17	91.10
		小計	4,828,131	4,558,835	5,092	251	274,137	－	94.42	94.32
	退職者等	医療分	110	110	－	－	－	－	100.00	100.00
		支援分	40	40	－	－	－	－	100.00	100.00
		介護分	35	35	－	－	－	－	100.00	100.00
		小計	185	185	－	－	－	－	100.00	100.00
	計	医療分	3,267,611	3,095,359	4,068	148	176,172	－	94.73	94.60
		支援分	1,173,947	1,111,059	761	55	63,594	－	94.64	94.58
		介護分	386,758	352,602	263	48	34,371	－	91.17	91.10
		合計	4,828,316	4,559,020	5,092	251	274,137	－	94.42	94.32
令和3年度	一般	医療分	2,943,705	2,809,950	4,290	－	138,045	－	95.46	95.31
		支援分	1,152,154	1,098,519	789	－	54,425	－	95.34	95.28
		介護分	517,137	475,205	350	－	42,282	－	91.89	91.82
		小計	4,612,996	4,383,674	5,430	－	234,752	－	95.03	94.91
	退職者等	医療分	－	－	－	－	－	－	－	－
		支援分	－	－	－	－	－	－	－	－
		介護分	－	－	－	－	－	－	－	－
		小計	－	－	－	－	－	－	－	－
	計	医療分	2,943,705	2,809,950	4,290	－	138,045	－	95.46	95.31
		支援分	1,152,154	1,098,519	789	－	54,425	－	95.34	95.28
		介護分	517,137	475,205	350	－	42,282	－	91.89	91.82
		合計	4,612,996	4,383,674	5,430	－	234,752	－	95.03	94.91
令和4年度	一般	医療分	2,866,819	2,739,111	7,169	－	134,877	－	95.55	95.30
		支援分	1,123,528	1,071,068	1,141	－	53,601	－	95.33	95.23
		介護分	405,440	371,824	445	－	34,061	－	91.71	91.60
		小計	4,395,787	4,182,003	8,754	－	222,538	－	95.14	94.94
	退職者等	医療分	－	－	－	－	－	－	－	－
		支援分	－	－	－	－	－	－	－	－
		介護分	－	－	－	－	－	－	－	－
		小計	－	－	－	－	－	－	－	－
	計	医療分	2,866,819	2,739,111	7,169	－	134,877	－	95.55	95.30
		支援分	1,123,528	1,071,068	1,141	－	53,601	－	95.33	95.23
		介護分	405,440	371,824	445	－	34,061	－	91.71	91.60
		合計	4,395,787	4,182,003	8,754	－	222,538	－	95.14	94.94
令和5年度	一般	医療分	2,780,633	2,651,801	4,949	－	133,780	－	95.37	95.19
		支援分	1,090,758	1,037,352	979	－	54,385	－	95.10	95.01
		介護分	383,462	350,145	345	－	33,661	－	91.31	91.22
		小計	4,254,853	4,039,299	6,272	－	221,826	－	94.93	94.79
	退職者等	医療分	－	－	－	－	－	－	－	－
		支援分	－	－	－	－	－	－	－	－
		介護分	－	－	－	－	－	－	－	－
		小計	－	－	－	－	－	－	－	－
	計	医療分	2,780,633	2,651,801	4,949	－	133,780	－	95.37	95.19
		支援分	1,090,758	1,037,352	979	－	54,385	－	95.10	95.01
		介護分	383,462	350,145	345	－	33,661	－	91.31	91.22
		合計	4,254,853	4,039,299	6,272	－	221,826	－	94.93	94.79

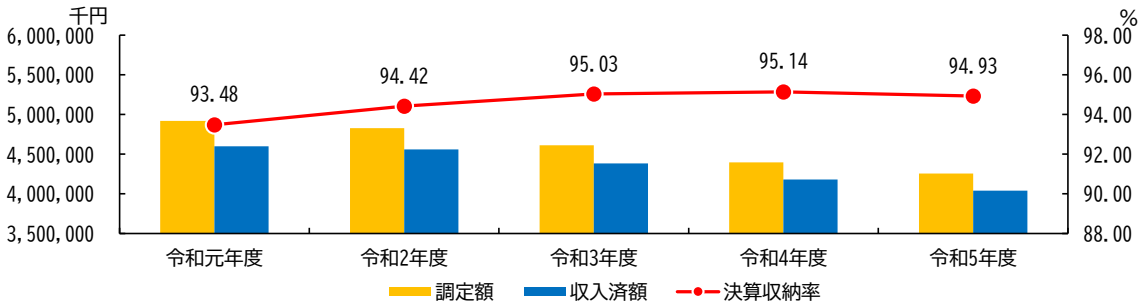

③　滞納繰越分

（単位：千円）

年度・区分		項目	調定額	収入済額	還付未済額（再掲）	不納欠損額	収入未済額	居所不明者分調定額	収納率% 決算	収納率% 年報
令和元年度	一般	医療分	905,608	185,815	262	99,042	621,013	－	20.52	20.49
		支援分	309,122	63,311	13	32,173	213,651	－	20.48	20.48
		介護分	179,106	35,752	5	19,772	123,587	－	19.96	19.96
		小計	1,393,836	284,878	280	150,987	958,251	－	20.44	20.42
	退職者等	医療分	12,628	2,957	－	2,687	6,984	－	23.42	23.42
		支援分	3,305	875	－	593	1,837	－	26.47	26.47
		介護分	3,708	852	－	764	2,092	－	22.96	22.96
		小計	19,641	4,684	－	4,044	10,913	－	23.85	23.85
	計	医療分	918,236	188,772	262	101,729	627,997	－	20.56	20.53
		支援分	312,427	64,186	13	32,766	215,488	－	20.54	20.54
		介護分	182,814	36,604	5	20,536	125,679	－	20.02	20.02
		合計	1,413,477	289,562	280	155,031	969,164	－	20.49	20.47
令和2年度	一般	医療分	817,920	178,554	362	96,042	543,686	－	21.83	21.79
		支援分	284,724	63,146	49	33,290	188,337	－	22.18	22.16
		介護分	160,963	33,701	36	19,638	107,660	－	20.94	20.91
		小計	1,263,607	275,401	447	148,970	839,683	－	21.79	21.76
	退職者等	医療分	6,991	888	－	1,083	5,020	－	12.70	12.70
		支援分	1,839	306	－	386	1,147	－	16.67	16.67
		介護分	2,094	287	－	371	1,436	－	13.72	13.72
		小計	10,924	1,481	－	1,840	7,603	－	13.56	13.56
	計	医療分	824,911	179,442	362	97,125	548,706	－	21.75	21.71
		支援分	286,563	63,452	49	33,676	189,484	－	22.14	22.13
		介護分	163,057	33,988	36	20,009	109,096	－	20.84	20.82
		合計	1,274,531	276,882	447	150,810	847,286	－	21.72	21.69
令和3年度	一般	医療分	706,453	153,984	246	39,935	512,781	－	21.80	21.76
		支援分	247,082	54,407	31	14,132	178,575	－	22.02	22.01
		介護分	139,656	29,020	17	7,858	102,796	－	20.78	20.77
		小計	1,093,192	237,411	295	61,924	794,152	－	21.72	21.69
	退職者等	医療分	5,020	324	－	369	4,326	－	6.45	6.45
		支援分	1,146	118	－	133	896	－	10.30	10.30
		介護分	1,436	112	－	120	1,204	－	7.80	7.80
		小計	7,603	554	－	623	6,426	－	7.29	7.29
	計	医療分	711,473	154,308	246	40,304	517,107	－	21.69	21.65
		支援分	248,229	54,525	31	14,264	179,471	－	21.97	21.95
		介護分	141,093	29,132	17	7,978	104,000	－	20.65	20.63
		合計	1,100,795	237,964	295	62,547	800,578	－	21.62	21.59
令和4年度	一般	医療分	645,384	130,018	257	44,923	470,701	－	20.15	20.11
		支援分	230,906	47,594	6	15,936	167,382	－	20.61	20.61
		介護分	143,341	29,108	6	8,400	105,839	－	20.31	20.30
		小計	1,019,631	206,720	270	69,259	743,922	－	20.27	20.25
	退職者等	医療分	4,327	654	－	283	3,390	－	15.11	15.11
		支援分	896	110	－	102	684	－	12.28	12.28
		介護分	1,204	114	－	93	998	－	9.47	9.47
		小計	6,427	878	－	477	5,072	－	13.66	13.66
	計	医療分	649,711	130,672	257	45,206	474,091	－	20.11	20.07
		支援分	231,802	47,704	6	16,038	168,066	－	20.58	20.58
		介護分	144,545	29,222	6	8,493	106,836	－	20.22	20.21
		合計	1,026,058	207,598	270	69,736	748,993	－	20.23	20.21
令和5年度	一般	医療分	599,465	112,423	132	58,998	428,176	－	18.75	18.73
		支援分	218,681	41,774	12	20,747	156,171	－	19.10	19.10
		介護分	138,394	25,101	3	11,226	102,070	－	18.14	18.14
		小計	956,539	179,298	147	90,971	686,417	－	18.74	18.73
	退職者等	医療分	3,437	280	－	111	3,046	－	8.15	8.15
		支援分	684	52	－	28	604	－	7.60	7.60
		介護分	998	71	－	45	882	－	7.11	7.11
		小計	5,119	403	－	184	4,532	－	7.87	7.87
	計	医療分	602,902	112,703	132	59,109	431,222	－	18.69	18.67
		支援分	219,365	41,826	12	20,776	156,775	－	19.07	19.06
		介護分	139,392	25,172	3	11,271	102,952	－	18.06	18.06
		合計	961,658	179,701	147	91,155	690,949	－	18.69	18.67

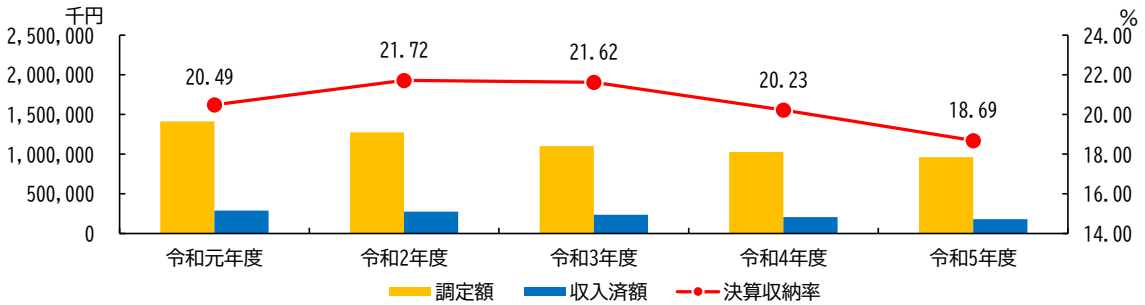

（２）納付方法別収納状況（現年度分）

（単位：千円）

区分 / 年度	口座振替	特別徴収	自主納付	収納額
令和元年度	1,829,217	703,837	2,065,757	4,598,811
（比率）	(39.78%)	(15.30%)	(44.92%)	(100.00%)
令和2年度	1,760,670	718,664	2,079,686	4,559,020
（比率）	(38.62%)	(15.76%)	(45.62%)	(100.00%)
令和3年度	1,669,428	720,128	1,994,117	4,383,673
（比率）	(38.08%)	(16.43%)	(45.49%)	(100.00%)
令和4年度	1,591,152	700,813	1,890,037	4,182,002
（比率）	(38.05%)	(16.76%)	(45.19%)	(100.00%)
令和5年度	1,527,715	737,097	1,774,487	4,039,299
（比率）	(37.82%)	(18.25%)	(43.93%)	(100.00%)

※　収納額は、未還付金を含む。

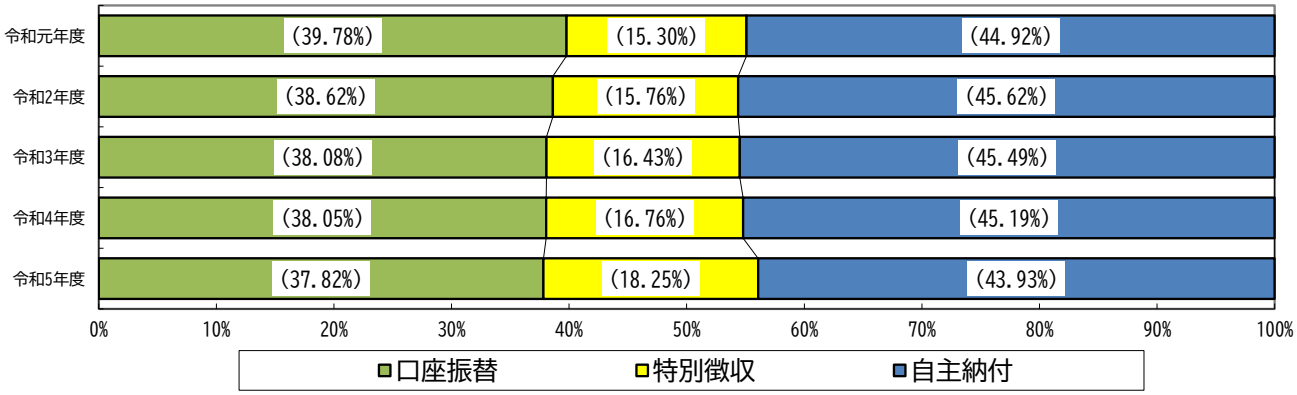

（３）口座振替状況

（単位：人・世帯・千円）

項目		年度	令和元年度	令和２年度	令和３年度	令和４年度	令和５年度
納税義務者関係	賦課時義務者数	A	35,586	35,096	34,852	34,425	33,165
	年度末世帯数	B	34,624	34,472	33,873	32,951	32,110
	賦課時振替者数	C	11,045	10,536	10,530	10,262	10,007
	加入率	C/A	31.04%	30.02%	30.21%	29.81%	30.17%
	新規申込者数	D	1,109	1,123	886	1,204	1,062
	年度末振替者累計	E	12,154	11,659	11,416	11,466	11,069
	加入率	E/B	35.10%	33.82%	33.70%	34.80%	34.47%
収納関係	全体収入済額	F	4,598,811	4,559,020	4,383,673	4,182,002	4,039,299
	口座分振替依頼額	G	1,920,177	1,830,808	1,722,280	1,644,069	1,570,008
	口座分振替済額	H	1,829,217	1,760,670	1,669,428	1,591,152	1,527,715
	口座分決算収入済額	I	1,888,089	1,809,594	1,710,140	1,631,179	1,556,923
	振替分収納率	H/G	95.26%	96.17%	96.93%	96.78%	97.31%
	振替依頼分収納率	I/G	98.33%	98.84%	99.30%	99.22%	99.17%
	口座振替収入済率	H/F	39.78%	38.62%	38.08%	38.05%	37.82%
	口座収入済率	I/F	41.06%	39.69%	39.01%	39.00%	38.54%

（４）差押執行状況

（単位：件・千円）

区分 / 年度	不動産		無体財産権(出資金含む)		債　権		動　産		合 計	
	件 数	金　額	件 数	金　額	件 数	金　額	件 数	金　額	件 数	金　額
令和元年度	73	77,507	7	49,562	1,756	710,059	0	0	1,836	837,128
令和２年度	42	30,812	0	0	1,136	320,869	1	3,054	1,179	354,735
令和３年度	91	160,161	3	3,470	2,350	671,596	0	0	2,444	835,227
令和４年度	59	45,733	4	28,836	2,333	529,066	1	27	2,397	603,662
令和５年度	50	40,375	1	8,123	2,171	564,932	3	7,211	2,225	620,641

※平成27年度から市税と国保税を合わせた数値。令和3年度から介護保険料と後期高齢者医療保険料を合わせた数値

（５）公売執行状況

（単位：件・千円）

区分 / 年度	売　却　物　件				売却代金
	不動産	電　話	動　産	計	
令和元年度	2	0	2	4	69,054
令和２年度	0	0	1	1	36
令和３年度	0	0	0	0	0
令和４年度	0	0	1	1	35
令和５年度	1	0	2	3	32,252

※平成27年度から市税と国保税を合わせた数値。令和3年度から介護保険料と後期高齢者医療保険料を合わせた数値

（6）収納率向上対策事業

自主納付の推進

① 自動音声電話催告

納期限到来後の初期段階に自動音声電話催告システムを用いて自主納付を促すことで滞納者の縮減を図るとともに、効率的な納付催告により収納率向上を図った。

〇実施期間：令和５年４月～令和６年３月

② 口座振替の推進

口座振替の推進は、納期内納付・自主納付による新規滞納者の未然防止、滞納繰越の縮減に繋がり、安定的な税収確保と収納率の向上に寄与する。

平成２５年度以降、コンビニ納付の開始などもあり加入率が低下傾向にあるが、ペイジー口座振替受付サービスを活用して加入促進を図った。

【ペイジー口座振替受付サービス】

市窓口に設置する専用端末機にキャッシュカードを通すだけで、その場で口座振替手続きが完了するサービス。

納税者の利便性が向上するとともに、銀行登録印・通帳も不要で書類不備や印影相違等が生じない。

（単位：件）

年　　度	元年度	２年度	３年度	４年度	５年度
申込件数	401	433	424	505	439

③ コンビニ納付

平成２５年度よりコンビニエンスストアでの納付を導入、新たに令和２年度よりスマートフォン決済アプリを導入し、納付環境の整備を図った。

（単位：件）

年　　度	元年度	２年度	３年度	４年度	５年度
申込件数	64,719	67,453	68,921	72,678	73,631

※令和２年度よりスマートフォン決済による納付含む。

3 予算・決算

(1) 年度別決算状況

科目 ＼ 年度・区分	令和元年度					令和2年度				
	医療分	支援分	介護分	退職分	合計	医療分	支援分	介護分	退職分	合計
歳入 1 国民健康保険税	3,293,660	1,181,645	405,127	7,942	4,888,374	3,273,803	1,174,165	386,590	1,344	4,835,902
現年課税分	3,107,845	1,118,334	368,523	4,110	4,598,812	3,095,249	1,111,019	352,602	150	4,559,020
滞納繰越分	185,815	63,311	36,604	3,832	289,562	178,554	63,146	33,988	1,194	276,882
2 使用料及び手数料	77	-	-	-	77	36	-	-	-	36
3 県支出金	16,558,169	3,662	1,208	17,002	16,580,041	15,750,573	7,611	3,532	44	15,761,760
保険給付費等交付金	16,546,966	3,662	1,208	17,002	16,568,838	15,736,774	7,611	3,532	44	15,747,961
普通交付金	15,977,425	-	-	16,991	15,994,416	15,328,084	-	-	44	15,328,128
特別交付金	569,541	3,662	1,208	11	574,422	408,690	7,611	3,532	-	419,833
保険者努力支援分交付金	101,558	-	-	-	101,558	119,765	-	-	-	119,765
国特別調整交付金	314,844	3,662	1,208	11	319,725	166,039	7,611	3,532	-	177,182
県２号繰入金	50,481	-	-	-	50,481	48,154	-	-	-	48,154
特定健康診査等負担金	102,658	-	-	-	102,658	74,732	-	-	-	74,732
子どもの医療費助成事業補助金	11,203	-	-	-	11,203	13,799	-	-	-	13,799
4 財産収入	151	-	-	-	151	110	-	-	-	110
5 繰入金	1,599,329	270,951	95,261	-	1,965,541	1,564,339	268,739	92,556	-	1,925,634
保険基盤安定繰入金（保険税軽減分）	477,331	162,739	60,401	-	700,471	473,157	161,326	58,812	-	693,295
保険基盤安定繰入金（保険者支援分）	302,359	108,212	34,860	-	445,431	300,644	107,413	33,744	-	441,801
職員給与費等繰入金	378,271	-	-	-	378,271	357,315	-	-	-	357,315
出産育児一時金繰入金	34,053	-	-	-	34,053	29,420	-	-	-	29,420
財政安定化支援事業繰入金	152,549	-	-	-	152,549	174,586	-	-	-	174,586
その他一般会計繰入金	254,766	-	-	-	254,766	229,217	-	-	-	229,217
子ども医療費等繰入金	99,974	-	-	-	99,974	78,318	-	-	-	78,318
国庫支出金等影響額補填繰入金	154,792	-	-	-	154,792	150,899	-	-	-	150,899
未就学児均等割保険税繰入金		-	-	-	-	-	-	-	-	-
基金繰入金	-	-	-	-	-	-	-	-	-	-
6 繰越金	1,663,387	140,710	15,444	18,714	1,838,255	1,621,372	71,344	42,784	-	1,735,500
7 諸収入	96,841	-	-	108	96,949	96,656	-	-	1,931	98,587
8 国庫支出金	14,624	1,689	703	6	17,022	46,243	4,496	1,853	-	52,592
歳入合計	23,226,238	1,598,657	517,743	43,772	25,386,410	22,353,132	1,526,355	527,315	3,319	24,410,121

歳出 1 総務費	446,272	-	-	-	446,272	472,638	-	-	-	472,638
2 保険給付費	16,170,357	-	-	17,015	16,187,372	15,503,762	-	-	1,868	15,505,630
療養給付費	14,122,163	-	-	14,021	14,136,184	13,505,620	-	-	1,347	13,506,967
療養費	94,074	-	-	275	94,349	85,593	-	-	1	85,594
審査支払手数料	59,197	-	-	-	59,197	55,483	-	-	-	55,483
高額療養費	1,827,278	-	-	2,719	1,829,997	1,794,103	-	-	504	1,794,607
高額介護合算療養費	1,089	-	-	-	1,089	2,061	-	-	16	2,077
移送費	290	-	-	-	290	91	-	-	-	91
出産育児諸費	49,766	-	-	-	49,766	44,150	-	-	-	44,150
葬祭諸費	16,500	-	-	-	16,500	16,550	-	-	-	16,550
傷病手当金	-	-	-	-	-	111	-	-	-	111
3 国民健康保険事業費納付金	4,600,963	1,598,657	517,743	26,724	6,744,087	4,174,760	1,526,355	527,315	-	6,228,430
4 保健事業費	236,607	-	-	-	236,607	232,255	-	-	-	232,255
5 基金積立金	151	-	-	-	151	110	-	-	-	110
6 公債費	-	-	-	-	-	-	-	-	-	-
7 諸支出金	36,388	-	-	33	36,421	30,219	-	-	9	30,228
8 予備費	-	-	-	-	-	-	-	-	-	-
歳出合計	21,490,738	1,598,657	517,743	43,772	23,650,910	20,413,744	1,526,355	527,315	1,877	22,469,291

歳入歳出差引残額	1,735,500	-	-	-	1,735,500	1,939,388	-	-	1,442	1,940,830
財政調整基金保有額	1,000,745					1,000,855				

※令和３年度の表中に用いた数字は、原則として表示数値未満を四捨五入して表示した。したがって、差し引き及び合計金額と内訳の計が一致しない場合がある。

（単位：千円）

令和3年度					令和4年度				
医療分	支援分	介護分	退職分	合計	医療分	支援分	介護分	退職分	合計
2,963,934	1,152,926	504,337	442	4,621,638	2,869,129	1,118,662	401,046	764	4,389,600
2,809,950	1,098,519	475,205	－	4,383,674	2,739,111	1,071,068	371,824	－	4,182,003
153,984	54,407	29,132	442	237,964	130,018	47,594	29,222	764	207,598
22	－	－	－	22	17	－	－	－	17
16,457,292	6,921	3,972	－	16,468,185	16,524,128	7,116	3,058	－	16,534,301
16,445,394	6,921	3,972	－	16,456,286	16,510,529	7,116	3,058	－	16,520,703
16,098,004	－	－	－	16,098,004	16,160,679	－	－	－	16,160,679
347,389	6,921	3,972	－	358,282	349,850	7,116	3,058	－	360,024
118,829	－	－	－	118,829	108,473	－	－	－	108,473
104,108	4,810	2,831	－	111,749	107,068	4,154	1,785	－	113,007
50,480	2,111	1,141	－	53,732	54,701	2,962	1,273	－	58,936
73,972	－	－	－	73,972	79,608	－	－	－	79,608
11,898	－	－	－	11,898	13,599	－	－	－	13,599
70	－	－	－	70	70	－	－	－	70
1,571,296	289,866	135,610	－	1,996,772	1,617,341	304,876	111,630	－	2,033,847
477,811	180,434	88,536	－	746,782	490,392	192,033	73,516	－	755,941
280,790	109,432	47,074	－	437,296	282,185	110,742	38,114	－	431,042
374,818	－	－	－	374,818	355,946	－	－	－	355,946
24,918	－	－	－	24,918	22,826	－	－	－	22,826
189,367	－	－	－	189,367	222,769	－	－	－	222,769
223,592	－	－	－	223,592	237,843	－	－	－	237,843
83,284	－	－	－	83,284	85,372	－	－	－	85,372
140,307	－	－	－	140,307	152,472	－	－	－	152,472
－	－	－	－	－	5,380	2,100	－	－	7,480
－	－	－	－	－	－	－	－	－	－
1,830,190	73,057	37,583	－	1,940,830	1,602,980	49,431	21	－	1,652,432
80,776	－	－	84	80,860	70,536	－	－	657	71,193
10,615	1,852	1,348	－	13,815	9,702	1,038	446	－	11,186
22,914,194	1,524,621	682,850	525	25,122,191	22,693,902	1,481,123	516,201	1,421	24,692,646

447,490	－	－	－	447,490	414,601	－	－	－	414,601
16,261,274	－	－	11	16,261,285	16,329,139	－	－	－	16,329,139
14,217,478	－	－	11	14,217,489	14,261,219	－	－	－	14,261,219
86,762	－	－	－	86,762	86,312	－	－	－	86,312
59,445	－	－	－	59,445	59,214	－	－	－	59,214
1,841,025	－	－	－	1,841,025	1,867,124	－	－	－	1,867,124
1,737	－	－	－	1,737	1,702	－	－	－	1,702
88	－	－	－	88	－	－	－	－	－
37,814	－	－	－	37,814	34,255	－	－	－	34,255
16,500	－	－	－	16,500	17,600	－	－	－	17,600
425	－	－	－	425	1,713	－	－	－	1,713
4,267,202	1,524,621	682,850	－	6,474,673	4,150,032	1,481,123	516,201	－	6,147,356
243,641	－	－	－	243,641	246,465	－	－	－	246,465
70	－	－	－	70	70	－	－	－	70
－	－	－	－	－	－	－	－	－	－
42,564	－	－	37	42,600	21,369	－	－	－	21,369
－	－	－	－	－	－	－	－	－	－
21,262,240	1,524,621	682,850	48	23,469,759	21,161,676	1,481,123	516,201	－	23,158,999

1,651,954	－	－	478	1,652,432	1,532,226	－	－	1,421	1,533,647
1,000,925					1,000,995				

（単位：千円）

科目 ＼ 年度・区分	令和5年度														
	医療分			支援分			介護分			退職分			合計		
	予算額	決算額	対予算	予算額	決算額	対予算	予算額	決算額	対予算	予算額	決算額	対予算	予算額	決算額	対予算
歳入 1 国民健康保険税	2,768,674	2,764,224	△4,450	1,083,078	1,079,126	△3,952	378,901	375,318	△3,583	4	332	328	4,230,657	4,219,000	△11,657
現年課税分	2,639,771	2,651,801	12,030	1,035,278	1,037,352	2,074	350,734	350,145	△589	2	-	△2	4,025,785	4,039,299	13,514
滞納繰越分	128,903	112,423	△16,480	47,800	41,774	△6,026	28,167	25,172	△2,995	2	332	330	204,872	179,701	△25,171
2 使用料及び手数料	2	18	16	-	-	-	-	-	-	-	-	-	2	18	16
3 県支出金	16,586,170	16,293,670	△292,500	3,558	5,774	2,216	1,510	1,779	269	2,498	12	△2,486	16,593,736	16,301,235	△292,501
保険給付費等交付金	16,571,020	16,280,084	△290,936	3,558	5,774	2,216	1,510	1,779	269	2,498	12	△2,486	16,578,586	16,287,650	△290,936
普通交付金	16,271,791	15,984,540	△287,251	-	-	-	-	-	-	2,498	12	△2,486	16,274,289	15,984,552	△289,737
特別交付金	299,229	295,544	△3,685	3,558	5,774	2,216	1,510	1,779	269	-	-	-	304,297	303,098	△1,199
保険者努力支援分交付金	101,450	101,029	△421	-	-	-	-	-	-	-	-	-	101,450	101,029	△421
国特別調整交付金	89,578	77,730	△11,848	3,558	4,514	956	1,510	1,156	△354	-	-	-	94,646	83,400	△11,246
県２号繰入金	36,667	50,261	13,594	-	1,260	1,260	-	623	623	-	-	-	36,667	52,145	15,478
特定健康診査等負担金	71,534	66,524	△5,010	-	-	-	-	-	-	-	-	-	71,534	66,524	△5,010
子どもの医療費助成事業補助金	15,150	13,585	△1,565	-	-	-	-	-	-	-	-	-	15,150	13,585	△1,565
4 財産収入	151	70	△81	-	-	-	-	-	-	-	-	-	151	70	△81
5 繰入金	1,670,749	1,659,265	△11,484	304,896	304,897	1	108,862	108,861	△1	-	-	-	2,084,507	2,073,022	△11,485
保険基盤安定繰入金（保険税軽減分）	492,383	492,383	-	194,479	194,479	-	72,443	72,443	-	-	-	-	759,305	759,305	-
保険基盤安定繰入金（保険者支援分）	275,507	275,507	-	108,288	108,288	-	36,416	36,415	△1	-	-	-	420,211	420,211	-
未就学児均等割保険税繰入金	5,187	5,186	△1	2,053	2,053	-	-	-	-	-	-	-	7,240	7,239	△1
職員給与費等繰入金	374,541	363,221	△11,320	-	-	-	-	-	-	-	-	-	374,541	363,221	△11,320
出産育児一時金繰入金	29,042	28,092	△950	-	-	-	-	-	-	-	-	-	29,042	28,092	△950
財政安定化支援事業繰入金	258,791	258,790	△1	-	-	-	-	-	-	-	-	-	258,791	258,790	△1
その他一般会計繰入金	235,108	235,895	787	-	-	-	-	-	-	-	-	-	235,108	235,895	787
子ども医療費等繰入金	82,000	86,417	4,417	-	-	-	-	-	-	-	-	-	82,000	86,417	4,417
国庫支出金等影響額補填繰入金	153,108	149,478	△3,630	-	-	-	-	-	-	-	-	-	153,108	149,478	△3,630
産前産後保険税繰入金	190	190	-	76	76	-	3	3	-	-	-	-	269	269	-
基金繰入金	-	-	-	-	-	-	-	-	-	-	-	-	-	-	-
6 繰越金	343,496	1,486,428	1,142,932	45,546	47,268	1,722	△4,316	-	4,316	△49	△49	-	384,677	1,533,647	1,148,970
7 諸収入	71,014	65,413	△5,601	-	-	-	-	-	-	98	-	△98	71,112	65,413	△5,699
8 国庫支出金	8,762	8,394	△368	890	903	13	378	288	△90	-	-	-	10,030	9,585	△445
歳入合計	21,449,018	22,277,481	828,463	1,437,968	1,437,968	-	485,335	486,245	910	2,551	295	△2,256	23,374,872	24,201,989	827,117

	予算額	決算額	不用額	予算額	決算額	不用額	予算額	決算額	不用額	予算額	決算額	不用額	予算額	決算額	不用額
歳出 1 総務費	452,092	437,755	14,337	-	-	-	-	-	-	-	-	-	452,092	437,755	14,337
2 保険給付費	16,426,634	16,146,359	280,275	-	-	-	-	-	-	2,451	12	2,439	16,429,085	16,146,371	282,714
療養給付費	14,272,889	14,030,943	241,946	-	-	-	-	-	-	1,351	12	1,339	14,274,240	14,030,955	243,285
療養費	87,070	76,811	10,259	-	-	-	-	-	-	300	-	300	87,370	76,811	10,559
審査支払手数料	58,059	58,059	-	-	-	-	-	-	-	-	-	-	58,059	58,059	-
高額療養費	1,943,527	1,919,278	24,249	-	-	-	-	-	-	600	-	600	1,944,127	1,919,278	24,849
高額介護合算療養費	2,300	1,923	377	-	-	-	-	-	-	100	-	100	2,400	1,923	477
移送費	300	-	300	-	-	-	-	-	-	100	-	100	400	-	400
出産育児諸費	43,589	42,156	1,433	-	-	-	-	-	-	-	-	-	43,589	42,156	1,433
葬祭諸費	18,000	17,150	850	-	-	-	-	-	-	-	-	-	18,000	17,150	850
傷病手当金	900	40	860	-	-	-	-	-	-	-	-	-	900	40	860
3 国民健康保険事業費納付金	4,094,155	4,094,154	1	1,437,968	1,437,968	-	485,335	485,335	-	-	-	-	6,017,458	6,017,456	2
4 保健事業費	258,979	246,378	12,601	-	-	-	-	-	-	-	-	-	258,979	246,378	12,601
5 基金積立金	151	70	81	-	-	-	-	-	-	-	-	-	151	70	81
6 公債費	1	-	1	-	-	-	-	-	-	-	-	-	1	-	1
7 諸支出金	36,451	26,346	10,105	-	-	-	-	-	-	100	-	100	36,551	26,346	10,205
8 予備費	180,555	-	180,555	-	-	-	-	-	-	-	-	-	180,555	-	180,555
歳出合計	21,449,018	20,951,062	497,955	1,437,968	1,437,968	-	485,335	485,335	-	2,551	12	2,539	23,374,872	22,874,377	500,495

歳入歳出差引残額	1,326,419	-	911	283	1,327,612
財政調整基金保有額	1,001,065				

※表中に用いた数字は、原則として表示数値未満を四捨五入して表示した。したがって、差し引き及び合計金額と内訳の計が一致しない場合がある。

(2)　決算年度比較

（単位：千円）

科目＼年度・区分		令和元年度		令和2年度		令和3年度		令和4年度		令和5年度	
		決算額	増減	決算額	増減	決算額	増減	決算額	増減	決算額	増減
		構成比	前年度比	構成比	前年度比	構成比	前年度比	構成比	前年度比	構成比	前年度比
歳入	1 国民健康保険税	4,888,374	△324,001	4,835,902	△52,472	4,621,638	△214,264	4,389,600	△232,038	4,219,000	△170,600
		(19.26%)	(△6.22%)	(19.81%)	(△1.07%)	(18.40%)	(△4.43%)	(17.78%)	(△5.02%)	(17.43%)	(△3.89%)
	2 使用料及び手数料	77	△94	36	△41	22	△14	17	△5	18	1
		(0.00%)	(△54.97%)	(0.00%)	(△53.25%)	(0.00%)	(△38.89%)	(0.00%)	(△22.73%)	(0.00%)	(5.88%)
	3 県支出金	16,580,041	△222,143	15,761,760	△818,281	16,468,185	706,425	16,534,301	66,116	16,301,235	△233,066
		(65.31%)	(△1.32%)	(64.57%)	(△4.94%)	(65.55%)	(4.48%)	(66.96%)	(0.40%)	(67.35%)	(△1.41%)
	4 財産収入	151	1	110	△41	70	△40	70	-	70	-
		(0.00%)	(0.67%)	(0.00%)	(△27.15%)	(0.00%)	(△36.36%)	(0.00%)	-	(0.00%)	-
	5 繰入金	1,965,541	59,751	1,925,634	△39,907	1,996,772	71,138	2,033,847	37,075	2,073,022	39,175
		(7.74%)	(3.14%)	(7.89%)	(△2.03%)	(7.95%)	(3.69%)	(8.24%)	(1.86%)	(8.57%)	(1.93%)
	6 繰越金	1,838,255	△123,658	1,735,500	△102,755	1,940,830	205,330	1,652,432	△288,398	1,533,647	△118,785
		(7.24%)	(△6.30%)	(7.11%)	(△5.59%)	(7.73%)	(11.83%)	(6.69%)	(△14.86%)	(6.34%)	(△7.19%)
	7 諸収入	96,949	△20,920	98,587	1,638	80,860	△17,727	71,193	△9,667	65,413	△5,780
		(0.38%)	(△17.75%)	(0.40%)	(1.69%)	(0.32%)	(△17.98%)	(0.29%)	(△11.96%)	(0.27%)	(△8.12%)
	8 国庫支出金	17,022	1,493	52,592	35,570	13,815	△38,777	11,186	△2,629	9,585	△1,601
		(0.07%)	(9.61%)	(0.22%)	(208.96%)	(0.05%)	(△73.73%)	(0.05%)	(△19.03%)	(0.04%)	(△14.31%)
	療養給付費交付金	-	-	-	-	-	-	-	-	-	-
		-	-	-	-	-	-	-	-	-	-
	前期高齢者交付金	-	-	-	-	-	-	-	-	-	-
		-	-	-	-	-	-	-	-	-	-
	共同事業交付金	-	-	-	-	-	-	-	-	-	-
		-	-	-	-	-	-	-	-	-	-
	歳入合計	25,386,410	△629,571	24,410,121	△976,289	25,122,191	712,070	24,692,646	△429,545	24,201,989	△490,657
		(100.00%)	(△2.42%)	(100.00%)	(△3.85%)	(100.00%)	(2.92%)	(100.00%)	(△1.71%)	(100.00%)	(△1.99%)
歳出	1 総務費	446,272	△4,468	472,638	26,366	447,490	△25,148	414,601	△32,889	437,755	23,154
		(1.89%)	(△0.99%)	(2.10%)	(5.91%)	(1.91%)	(△5.32%)	(1.79%)	(△7.35%)	(1.91%)	(5.58%)
	2 保険給付費	16,187,372	△155,798	15,505,630	△681,742	16,261,285	755,655	16,329,139	67,854	16,146,371	△182,768
		(68.44%)	(△0.95%)	(69.01%)	(△4.21%)	(69.29%)	(4.87%)	(70.51%)	(0.42%)	(70.59%)	(△1.12%)
	3 国民健康保険事業費納付金	6,744,087	△57,758	6,228,430	△515,657	6,474,673	246,243	6,147,356	△327,317	6,017,456	△129,900
		(28.52%)	(△0.85%)	(27.72%)	(△7.65%)	(27.59%)	(3.95%)	(26.54%)	(△5.06%)	(26.31%)	(△2.11%)
	4 保健事業費	236,607	6,243	232,255	△4,352	243,641	11,386	246,465	2,824	246,378	△87
		(1.00%)	(2.71%)	(1.03%)	(△1.84%)	(1.04%)	(4.90%)	(1.06%)	(1.16%)	(1.08%)	(△0.04%)
	5 基金積立金	151	1	110	△41	70	△40	70	-	70	-
		(0.00%)	(0.67%)	(0.00%)	(△27.15%)	(0.00%)	(△36.36%)	(0.00%)	-	(0.00%)	-
	6 公債費	-	-	-	-	-	-	-	-	-	-
		-	-	-	-	-	-	-	-	-	-
	7 諸支出金	36,421	△315,035	30,228	△6,193	42,600	12,372	21,369	△21,231	26,346	4,977
		(0.15%)	(△89.64%)	(0.14%)	(△17.00%)	(0.18%)	(40.93%)	(0.09%)	(△49.84%)	(0.12%)	(23.29%)
	8 予備費	-	-	-	-	-	-	-	-	-	-
		-	-	-	-	-	-	-	-	-	-
	後期高齢者支援金等	-	-	-	-	-	-	-	-	-	-
		-	-	-	-	-	-	-	-	-	-
	前期高齢者納付金等	-	-	-	-	-	-	-	-	-	-
		-	-	-	-	-	-	-	-	-	-
	老人保健拠出金	-	-	-	-	-	-	-	-	-	-
		-	-	-	-	-	-	-	-	-	-
	介護納付金	-	-	-	-	-	-	-	-	-	-
		-	-	-	-	-	-	-	-	-	-
	共同事業拠出金	-	-	-	-	-	-	-	-	-	-
		-	-	-	-	-	-	-	-	-	-
	歳出合計	23,650,910	△526,815	22,469,291	△1,181,619	23,469,759	1,000,468	23,158,999	△310,760	22,874,377	△284,622
		(100.00%)	(△2.18%)	(100.00%)	(△5.00%)	(100.00%)	(4.45%)	(100.00%)	(△1.32%)	(100.00%)	(△1.23%)
歳入歳出差引残		1,735,500	△102,756	1,940,830	205,330	1,652,432	△288,398	1,533,647	△118,785	1,327,612	△206,035
			(△5.59%)		(11.83%)		(△14.86%)		(△7.19%)		(△13.43%)

(3)　国民健康保険財政調整基金積立状況

（単位：千円）

年度＼区分	年度当初保有額	積立額の内訳			取崩額	年度末保有額
		利子積立	その他	計		
令和元年度	1,000,594	151	-	151	-	1,000,745
令和2年度	1,000,745	110	-	110	-	1,000,855
令和3年度	1,000,855	70	-	70	-	1,000,925
令和4年度	1,000,925	70	-	70	-	1,000,995
令和5年度	1,000,995	70	-	70	-	1,001,065

※令和３年度以降について
1　表中に用いた数字は、原則として表示数値未満を四捨五入して表示した。したがって、小計及び合計と内訳の計が一致しない場合がある。
2　前年度比は、原則として表中の数値により算出し、表示数値未満を四捨五入して表示した。
3　構成比は、原則として表中の数値により算出し、表示数値未満を四捨五入して表示した。したがって、内訳の計が１００にならない場合がある。

（4）令和６年度予算（本賦課時）

（単位：千円）

科目	区分	医療分	支援分	介護分	退職分	合計
歳入	1 国民健康保険税	2,721,941	1,039,829	357,834	－	4,119,604
	現年課税分	2,602,180	994,498	330,296	－	3,926,974
	滞納繰越分	119,761	45,331	27,538	－	192,630
	2 使用料及び手数料	2	－	－	－	2
	3 国庫支出金	40,938	768	336	－	42,042
	災害臨時特例補助金	8,077	768	336	－	9,181
	社会保障・税番号制度システム整備費補助金	32,861	－	－	－	32,861
	4 県支出金	15,447,945	3,072	1,345	－	15,452,362
	保険給付費等交付金	15,434,606	3,072	1,345	－	15,439,023
	普通交付金	15,157,599	－	－	－	15,157,599
	特別交付金	277,007	3,072	1,345	－	281,424
	保険者努力支援分交付金	97,990	－	－	－	97,990
	国特別調整交付金	68,902	3,072	1,345	－	73,319
	県２号繰入金	40,934	－	－	－	40,934
	特定健康診査等負担金	69,181	－	－	－	69,181
	子どもの医療費助成事業補助金	13,339	－	－	－	13,339
	4 財産収入	201	－	－	－	201
	5 繰入金	1,586,645	281,415	103,684	－	1,971,744
	保険基盤安定繰入金（保険税軽減分）	463,317	177,475	69,043	－	709,835
	保険基盤安定繰入金（保険者支援分）	263,629	100,929	34,593	－	399,151
	未就学児均等割保険税繰入金	5,956	2,245	－	－	8,201
	産前産後保険税繰入金	2,004	766	48	－	2,818
	職員給与費等繰入金	386,546	－	－	－	386,546
	出産育児一時金繰入金	35,000	－	－	－	35,000
	財政安定化支援事業繰入金	191,536	－	－	－	191,536
	その他一般会計繰入金	238,657	－	－	－	238,657
	子ども医療費等繰入金	75,000	－	－	－	75,000
	国庫支出金等影響額補填繰入金	163,657	－	－	－	163,657
	6 繰越金	303,672	38,325	△4,719	－	337,278
	7 諸収入	51,061	－	－	－	51,061
歳入合計		20,152,405	1,363,409	458,480	－	21,974,294

歳出	1 総務費	480,615	－	－	－	480,615
	2 保険給付費	15,308,546	－	－	－	15,308,546
	療養給付費	13,298,166	－	－	－	13,298,166
	療養費	70,897	－	－	－	70,897
	審査支払手数料	53,579	－	－	－	53,579
	高額療養費	1,814,471	－	－	－	1,814,471
	高額介護合算療養費	2,100	－	－	－	2,100
	移送費	300	－	－	－	300
	出産育児諸費	52,523	－	－	－	52,523
	葬祭諸費	16,500	－	－	－	16,500
	傷病手当金	10	－	－	－	10
	3 国民健康保険事業費納付金	4,026,935	1,363,409	458,480	－	5,848,824
	4 保健事業費	252,056	－	－	－	252,056
	5 基金積立金	201	－	－	－	201
	6 公債費	1	－	－	－	1
	7 諸支出金	34,051	－	－	－	34,051
	8 予備費	50,000	－	－	－	50,000
歳出合計		20,152,405	1,363,409	458,480	－	21,974,294

（５） 保険料収納必要総額算出情報リスト

算定年度	令和05年度	ケース	ケース4

按分方式			
保険料水準統一方式	保険料水準を統一しない	高額医療費負担方式	都道府県で共同負担する

医療分

前期調整後保険給付費（A’）の算出

保険給付費（一般分）（A）		126,486,276,538 円			－
歳入	前期高齢者交付金	59,638,650,916 円	歳出	前期高齢者納付金等（①＋②）	27,242,594 円
	退職者前期調整額	0 円		前期高齢者納付金（①）	26,051,993 円
				前期高齢者関係事務費拠出金（②）	1,190,601 円
	歳入計（Ⅰ）	59,638,650,916 円		歳出計（Ⅱ）	27,242,594 円
調整後	前期調整後保険給付費（A’）（A－Ⅰ＋Ⅱ）	66,874,868,216 円			－

保険料収納必要総額（B）の算出

歳入	療養給付費等負担金（地方単独事業の減額調整後）	19,355,889,857 円	歳出	特別高額医療費共同事業拠出金	383,030,732 円
	国・普通調整交付金	7,714,888,000 円		財政安定化基金積立金（都道府県全体の繰入分）	0 円
	国・特別調整交付金（市町村向け除く）	0 円		財政安定化基金積立金（市町村起因の繰入分）	0 円
	都道府県繰入金（市町村向け除く）	4,961,572,000 円		財政安定化基金積立金（市町村の貸付に対する償還分）	0 円
	高額医療費負担金（国及び都道府県による負担金）	2,646,309,480 円		財政安定化基金積立金（拠出金分）（交付を受けた市町村）	0 円
	特別高額医療費共同事業交付金	382,854,313 円		財政安定化基金積立金（拠出金分）（納付金算定方式による市町村按分）	0 円
	特別高額医療費共同事業負担金	73,203,000 円		財政安定化基金積立金（拠出金分）（選択した市町村で被保険者数按分）	0 円
	過年度調整（納付金の過多）	0 円		都道府県の事務費・委託費	183,908,000 円
	保険者努力支援制度（市町村向けを除く）	317,322,000 円		都道府県加算項目合計	0 円
	激変緩和用の特例基金（取崩分）	0 円			－
	激変緩和分（暫定措置額（国公費））（定率配分分）	0 円			－
	激変緩和分（下限割合超過額）（定率配分分）	0 円			－
	激変緩和分（都道府県繰入金）（定率配分分）	0 円			－
	都道府県減算項目合計	0 円			－
	出産育児交付金交付見込額	4,335,733 円		激変緩和（都道府県繰入金）	0 円
	県の地単事業補助金（国調交）	10,435,000 円		激変緩和分（県繰入金）（定率配	0 円
	財政安定化基金（財政調整事業分	1,100,000,000 円		予備１３	0 円
	予備４	0 円		予備１４	0 円
	予備５	0 円		予備１５	0 円
	予備６	0 円		予備１６	0 円
	予備７	0 円		予備１７	0 円
	予備８	0 円		予備１８	0 円
	予備９	0 円		予備１９	0 円
		0 円		予備２０	0 円
	歳入計（Ⅰ）	36,566,809,383 円		歳出計（Ⅱ）	566,938,732 円
調整後	保険料収納必要総額（B）（A’－Ⅰ＋Ⅱ）（医療分）	30,874,997,565 円			－

納付金算定基礎額（C）の算出

調整（＋）	高額医療費負担金（国分及び都道府県分）	0 円	調整（－）	地方単独事業の減額調整分	461,503,039 円
	特別高額医療費共同事業負担金	0 円		財政安定化基金積立金（市町村起因の繰入分）	0 円
		－		財政安定化基金積立金（市町村の貸付に対する償還分）	0 円
		－		財政安定化基金積立金（拠出金分）（交付を受けた市町村）	0 円
	都道府県の精算額（医療分）	0 円		都道府県の精算額（医療分）	0 円
	予備２２	0 円		予備３２	0 円
	予備２３	0 円		予備３３	0 円
	予備２４	0 円		予備３４	0 円
	予備２５	0 円		予備３５	0 円
	予備２６	0 円		予備３６	0 円
	予備２７	0 円		予備３７	0 円
	予備２８	0 円		予備３８	0 円
	予備２９	0 円		予備３９	0 円
	高額医療費負担金（国及び都道府	2,646,309,480 円		予備４０	0 円
	調整（＋）計（Ⅰ）	2,646,309,480 円		調整（－）計（Ⅱ）	461,503,039 円
調整後	納付金算定基礎額（C）（B＋Ⅰ－Ⅱ）	33,059,804,006 円			－

後期高齢者支援金					
後期高齢者支援金等（一般分）（A’）の算出					
後期高齢者支援金等（一般分・退職分）（A）（③＋④＋⑤）		25,328,298,807 円			－
	後期高齢者支援金（③）	25,326,836,601 円			－
	後期高齢者関係事務費拠出金（④）	1,451,045 円			－
	病床転換支援金等（⑤）	11,161 円			－
歳入	後期高齢者支援金（退職分）	0 円			－
	病床転換支援金（退職分）	0 円			－
	歳入計（Ⅰ）	0 円			－
調整後	後期高齢者支援金等（一般分）（A’）（A－Ⅰ）	25,328,298,807 円			－
保険料収納必要総額（B）の算出					
歳入	後期高齢者支援金国庫負担金	8,104,587,712 円	歳出	都道府県加算項目合計	0 円
	国・普通調整交付金	3,158,668,000 円			－
	都道府県繰入金	2,418,740,000 円			－
	激変緩和用の特例基金（取崩分）	0 円			－
	激変緩和分（暫定措置額（国公費））（定率配分分）	0 円			－
	激変緩和分（下限割合超過額）（定率配分分）	0 円			－
	激変緩和分（都道府県繰入金）（定率配分分）	0 円			－
	都道府県減算項目合計	0 円			－
	暫定措置剰余金	0 円		激変緩和（都道府県繰入金）（定	0 円
	財政安定化基金（財政調整事業分	1,800,000,000 円			0 円
	予備４３	0 円		予備４８	0 円
	予備４４	0 円		予備４９	0 円
	予備４５	0 円		予備５０	0 円
	歳入計（Ⅰ）	15,481,995,712 円		歳出計（Ⅱ）	0 円
調整後	保険料収納必要総額（B）（A’－Ⅰ＋Ⅱ）	9,846,303,095 円			－
納付金算定基礎額（C）の算出					
調整（＋）	都道府県の精算額（後期分）	0 円	調整（－）	都道府県の精算額（後期分）	0 円
	予備５２	0 円		予備５７	0 円
	予備５３	0 円		予備５８	0 円
	予備５４	0 円		予備５９	0 円
	予備５５	0 円		予備６０	0 円
	調整（＋）計（Ⅰ）	0 円		調整（－）計（Ⅱ）	0 円
調整後	納付金算定基礎額（C）（B＋Ⅰ－Ⅱ）	9,846,303,095 円			－

介護納付金					
保険料収納必要総額（B）の算出					
介護納付金（一般分・退職分）（A）		7,705,679,227 円			－
歳入	介護納付金国庫負担金	2,465,817,352 円	歳出	都道府県加算項目合計	0 円
	国・普通調整交付金	928,652,000 円			－
	都道府県繰入金	707,198,000 円			－
	激変緩和用の特例基金（取崩分）	0 円			－
	激変緩和分（暫定措置額（国公費））（定率配分分）	0 円			－
	激変緩和分（下限割合超過額）（定率配分分）	0 円			－
	激変緩和分（都道府県繰入金）（定率配分分）	0 円			－
	都道府県減算項目合計	0 円			－
	暫定措置剰余金	0 円		激変緩和分（都道府県繰入金）（	0 円
	財政安定化基金（財政調整事業分	200,000,000 円			0 円
	予備６３	0 円		予備６８	0 円
	予備６４	0 円		予備６９	0 円
	予備６５	0 円		予備７０	0 円
	歳入計（Ⅰ）	4,301,667,352 円		歳出計（Ⅱ）	0 円
調整後	保険料収納必要総額（B）（A－Ⅰ＋Ⅱ）	3,404,011,875 円			－
納付金算定基礎額（C）の算出					
調整（＋）	都道府県の精算額（介護分）	0 円	調整（－）	都道府県の精算額（介護分）	0 円
	予備７２	0 円		予備７７	0 円
	予備７３	0 円		予備７８	0 円
	予備７４	0 円		予備７９	0 円
	予備７５	0 円		予備８０	0 円
	調整（＋）計（Ⅰ）	0 円		調整（－）計（Ⅱ）	0 円
調整後	納付金算定基礎額（C）（B＋Ⅰ－Ⅱ）	3,404,011,875 円			－

（6） 国保事業費納付金算定情報リスト

算定年度	令和05年度	ケース	ケース4	市町村保険者番号	00070011	市町村保険者名	福島市

都道府県情報

保険料水準統一方式	保険料水準を統一しない		高額医療費負担方式		都道府県で共同負担する	
全国平均の1人あたり所得額	医療分	602,778 円	支援金分	587,375 円	介護分	725,912 円
都道府県平均の1人あたり所得額	医療分	517,432 円	支援金分	502,338 円	介護分	608,849 円
都道府県内の所得総額	医療分	179,003,182,337 円	支援金分	174,779,385,303 円	介護分	64,766,631,781 円
都道府県内の資産税総額	医療分	0 円	支援金分	0 円	介護分	0 円
都道府県内の被保険者総数	医療分	344,431 人	支援金分	344,431 人	介護分	104,757 人
都道府県内の世帯総数	医療分	221,407 世帯	支援金分	221,407 世帯	介護分	90,892 世帯
期割回数	9 回					

市町村情報

各市町村の1人あたり所得額	医療分	564,994 円	支援金分	548,688 円	介護分	626,100 円
各市町村の所得総額	医療分	25,861,476,600 円	支援金分	25,115,116,040 円	介護分	8,764,778,000 円
各市町村の資産税総額	医療分	0 円	支援金分	0 円	介護分	0 円
各市町村の被保険者総数	医療分	45,773 人	支援金分	45,773 人	介護分	13,999 人
各市町村の世帯総数	医療分	30,258 世帯	支援金分	30,258 世帯	介護分	12,302 世帯

当該市町村の各年齢階級別の被保険者数

年齢階層	令和02年度	令和03年度	令和04年度
0～ 4歳	709 人	595 人	583 人
5～ 9歳	859 人	868 人	839 人
10～14歳	998 人	896 人	931 人
15～19歳	1,242 人	1,158 人	1,115 人
20～24歳	1,323 人	1,168 人	1,182 人
25～29歳	1,326 人	1,265 人	1,289 人
30～34歳	1,480 人	1,343 人	1,363 人
35～39歳	2,016 人	1,919 人	1,868 人
40～44歳	2,319 人	2,182 人	2,136 人
45～49歳	2,780 人	2,736 人	2,597 人
50～54歳	2,662 人	2,733 人	2,747 人
55～59歳	2,912 人	2,800 人	2,803 人
60～64歳	5,467 人	5,170 人	4,911 人
65～69歳	12,127 人	11,292 人	10,371 人
70～74歳	15,119 人	16,364 人	16,310 人
全年齢	53,339 人	52,489 人	51,045 人

各年齢階級における全国平均の1人あたり医療費

年齢階層	令和02年度	令和03年度	令和04年度
0～ 4歳	165,553 円	202,896 円	208,110 円
5～ 9歳	86,280 円	97,729 円	100,240 円
10～14歳	77,945 円	88,389 円	90,661 円
15～19歳	71,254 円	81,114 円	83,199 円
20～24歳	74,920 円	86,167 円	88,381 円
25～29歳	102,120 円	112,011 円	114,890 円
30～34歳	129,171 円	140,086 円	143,686 円
35～39歳	154,219 円	165,675 円	169,933 円
40～44歳	187,869 円	198,424 円	203,523 円
45～49歳	230,410 円	243,577 円	249,836 円
50～54歳	281,434 円	293,752 円	301,300 円
55～59歳	337,935 円	356,562 円	365,725 円
60～64歳	361,658 円	382,093 円	391,911 円
65～69歳	364,872 円	381,716 円	391,526 円
70～74歳	489,189 円	507,289 円	520,326 円
	－	－	－

医療費等

	令和02年度	令和03年度	令和04年度	平均
当該市町村の医療費総額	15,331,519,402円	16,096,942,039円	16,165,091,393円	－
当該市町村の被保険者総数	53,339人	52,489人	51,045人	－
当該市町村の各年齢階級別の1人あたり医療費が全国平均であった場合の1人あたり医療費（X）	331,875円	354,641円	363,533円	－
当該市町村の実績の1人あたり医療費（Y）	287,436円	306,673円	316,684円	－
当該市町村の80万超のレセプトの80万超部分の合計（q）	1,853,910,553円	1,798,072,034円	86,838,521円	－
都道府県の被保険者総数	401,955人	396,613人	384,566人	－
都道府県内合計の80万超のレセプトの80万超部分の合計（Q）	14,409,598,356円	14,569,216,707円	1,116,169,726円	－
高額医療費の共同負担部分を調整した医療費（$\bar{Y}$）	288,528円	309,151円	317,886円	－
年齢調整後の医療費指数（Z）・複数年平均の数値（$\bar{Z}$）	0.8693875706215	0.8717294390665	0.8744350581653	0.8718506892844

医療分					
保険料収納必要総額（B）					
保険料収納必要総額（B）	30,874,997,565 円				
納付金算定基礎額（C）					
調整（＋）	高額医療費負担金	0 円	調整（－）	地方単独事業の減額調整分	461,503,039 円
	特別高額医療費共同事業負担金	0 円		財政安定化基金積立金（市町村起因の繰入分）	0 円
		－		財政安定化基金積立金（市町村の貸付に対する償還分）	0 円
		－		財政安定化基金積立金（市町村の拠出金分）（交付を受けた市町村）	0 円
	都道府県の精算額（医療分）	0 円		都道府県の精算額（医療分）	0 円
	予備２２	0 円		予備３２	0 円
	予備２３	0 円		予備３３	0 円
	予備２４	0 円		予備３４	0 円
	予備２５	0 円		予備３５	0 円
	予備２６	0 円		予備３６	0 円
	予備２７	0 円		予備３７	0 円
	予備２８	0 円		予備３８	0 円
	予備２９	0 円		予備３９	0 円
	高額医療費負担金（国及び都道府	2,646,309,480 円		予備４０	0 円
	調整（＋）計	2,646,309,480 円		調整（－）計	461,503,039 円
調整後	納付金算定基礎額（C）	33,059,804,006 円			
各調整係数					
算定方式	3方式				
医療費指数反映係数α	1				
所得係数β	0.8533888098106				
所得係数β'	0.8533888098106				
納付金算定で使用する所得係数	所得係数β				
調整係数γ	1.0904839865991				
シェア					
パターン	1-2-2				
所得（応能）のシェア	0.1444749543688		人数（応益）のシェア		0.1340248831537
所得割（応能）シェア	0.1444749543688		均等割（応益）シェア		0.1328945420128
所得割指数	100.00%		均等割指数		70.00%
資産割（応能）シェア	0		平等割（応益）シェア		0.1366623458156
資産割指数	0.00%		平等割指数		30.00%
γ調整前					
γによる調整前の納付金基礎額	4,001,716,753 円				
各市町村ごとの納付金基礎額（c）					
各市町村ごとの納付金基礎額（c）	4,363,808,039 円				
各市町村の納付金（d）					
調整（＋）	地方単独事業の減額調整分	116,666,585 円	調整（－）	高額医療費負担金	0 円
	財政安定化基金積立金（市町村起因の繰入分）	0 円		特別高額医療費共同事業負担金	0 円
	審査支払手数料	60,333,039 円		激変緩和分（暫定措置額（国公費））（重点配分分）	0 円
	審査支払手数料追加１	648,109 円		激変緩和分（下限割合超過額）（重点配分分）	0 円
	審査支払手数料追加２	0 円		激変緩和分（都道府県繰入金）（重点配分分）	0 円
	審査支払手数料追加３	0 円		激変緩和用の特例基金（市町村への取崩分）	0 円
	審査支払手数料追加４	0 円		財政安定化基金積立金（市町村の拠出金分）（納付金算定方式による市町村按分）	0 円
	審査支払手数料追加５	0 円		財政安定化基金積立金（市町村の拠出金分）（選択した市町村で被保険者数按分）	0 円
	審査支払手数料追加６	0 円		保険料加算項目合計（保険料水準統一用）	0 円
	審査支払手数料追加７	0 円			－
	下限割合超過額（負担配分分）	0 円			－
	保険料減算項目合計（保険料水準統一用）	0 円			－
	財政安定化支援事業（年齢構成）	0 円		地方単独事業助成分	85,371,633 円
	各市町村の精算額（医療分）	0 円		国・特別調整交付金（子ども）（	18,571,000 円
	出産育児諸費	34,255,210 円		国・特別調整交付金（経営努力）	0 円
	激変緩和（下限割合超過額）	0 円		保険者努力支援制度（県から再配	104,371,321 円
	葬祭費	17,600,000 円		出産育児一時金（法定繰入分）	22,825,746 円
	予備８６	0 円		予備９６	0 円
	予備８７	0 円		予備９７	0 円
	予備８８	0 円		予備９８	0 円
	予備８９	0 円		予備９９	0 円
	予備９０	0 円		高額医療費負担金	335,236,714 円
	調整（＋）計	229,502,943 円		調整（－）計	566,376,414 円
調整後	各市町村の納付金（d）	4,026,934,568 円			
当該市町村の確定納付金（退職分含む）（dfinal）					
調整（＋）	退職被保険者等分の納付金（dt）	0 円			
調整後	当該市町村の確定納付金（退職分含む）（dfinal）	4,026,934,568 円			
保険料軽減額					
保険料軽減額（保険基盤安定制度分・医療分）	632,665,363 円				

後期高齢者支援金

保険料収納必要総額（B）					
保険料収納必要総額（B）	9,846,303,095 円				
納付金算定基礎額（C）					
調整（＋）	都道府県の精算額（後期分）	0 円	調整（－）	都道府県の精算額（後期分）	0 円
	予備５２	0 円		予備５７	0 円
	予備５３	0 円		予備５８	0 円
	予備５４	0 円		予備５９	0 円
	予備５５	0 円		予備６０	0 円
	調整（＋）計	0 円		調整（－）計	0 円
調整後	納付金算定基礎額（C）	9,846,303,095 円			
各調整係数					
算定方式	3方式				
所得係数β	0.8502217493084				
所得係数β'	0.8502217493084				
納付金算定で使用する所得係数	所得係数β				
調整係数γ	0.99999999675				
シェア					
パターン	1-2-2				
所得（応能）のシェア	0.1436961000661		人数（応益）のシェア		0.1340248831537
所得割（応能）シェア	0.1436961000661		均等割（応益）シェア		0.1328945420128
所得割指数	100.00%		均等割指数		70.00%
資産割（応能）シェア	0		平等割（応益）シェア		0.1366623458156
資産割指数	0.00%		平等割指数		30.00%
γ調整前					
γによる調整前の納付金基礎額	1,363,408,155 円				
各市町村ごとの納付金基礎額（c）					
各市町村ごとの納付金基礎額（c）	1,363,408,151 円				
各市町村の納付金（d）					
調整（＋）	下限割合超過額（負担配分分）	0 円	調整（－）	激変緩和分（暫定措置額（国公費））（重点配分分）	0 円
	保険料減算項目合計（保険料水準統一用）	0 円		激変緩和分（下限割合超過額）（重点配分分）	0 円
		－		激変緩和分（都道府県繰入金）（重点配分分）	0 円
		－		激変緩和用の特例基金（市町村への取崩分）	0 円
		－		保険料加算項目合計（保険料水準統一用）	0 円
	各市町村の精算額（後期分）	0 円		各市町村の精算額（後期分）	0 円
	激変緩和（下限割合超過）	0 円		予備１０７	0 円
	予備１０３	0 円		予備１０８	0 円
	予備１０４	0 円		予備１０９	0 円
	予備１０５	0 円		予備１１０	0 円
	調整（＋）計	0 円		調整（－）計	0 円
調整後	各市町村の納付金（d）	1,363,408,151 円			
当該市町村の確定納付金（退職分含む）（dfinal）					
調整（＋）	退職被保険者等分の納付金（dt）	0 円			
調整後	当該市町村の確定納付金（退職分含む）（dfinal）	1,363,408,151 円			
保険料軽減額					
保険料軽減額（保険基盤安定制度分・支援金分）	235,050,157 円				

介護納付金

保険料収納必要総額（B）					
保険料収納必要総額（B）	3,404,011,875 円				
納付金算定基礎額（C）					
調整（＋）	都道府県の精算額（介護分）	0 円	調整（－）	都道府県の精算額（介護分）	0 円
	予備７２	0 円		予備７７	0 円
	予備７３	0 円		予備７８	0 円
	予備７４	0 円		予備７９	0 円
	予備７５	0 円		予備８０	0 円
	調整（＋）計	0 円		調整（－）計	0 円
調整後	納付金算定基礎額（C）	3,404,011,875 円			
各調整係数					
算定方式	3方式				
所得係数β	0.8435512844532				
所得係数β'	0.8435512844532				
納付金算定で使用する所得係数	所得係数β				
調整係数γ	0.9999999905993				
シェア					
パターン	1-2-2				
所得（応能）のシェア	0.135328606089		人数（応益）のシェア		0.1341473858435
所得割（応能）シェア	0.135328606089		均等割（応益）シェア		0.1336330746394
所得割指数	100.00%		均等割指数		70.00%
資産割（応能）シェア	0		平等割（応益）シェア		0.1353474453197
資産割指数	0.00%		平等割指数		30.00%
γ調整前					
γによる調整前の納付金基礎額	458,479,127 円				
各市町村ごとの納付金基礎額（c）					
各市町村ごとの納付金基礎額（c）	458,479,123 円				
各市町村の納付金（d）＝当該市町村の確定納付金（退職分含む）（dfinal）					
調整（＋）	下限割合超過額（負担配分分）	0 円	調整（－）	激変緩和分（暫定措置額（国公費））（重点配分分）	0 円
	保険料減算項目合計（保険料水準統一用）	0 円		激変緩和分（下限割合超過額）（重点配分分）	0 円
		－		激変緩和分（都道府県繰入金）（重点配分分）	0 円
		－		激変緩和用の特例基金（市町村への取崩分）	0 円
		－		保険料加算項目合計（保険料水準統一用）	0 円
	各市町村の精算額（介護分）	0 円		各市町村の精算額（介護分）	0 円
	激変緩和（下限割合超過）	0 円		予備１１７	0 円
	予備１１３	0 円		予備１１８	0 円
	予備１１４	0 円		予備１１９	0 円
	予備１１５	0 円		保険基盤安定繰入金（退職分）	0 円
	調整（＋）計	0 円		調整（－）計	0 円
調整後	当該市町村の確定納付金（退職分含む）（dfinal）	458,479,123 円			
保険料軽減額					
保険料軽減額（保険基盤安定制度分・介護分）	76,703,336 円				

計

当該市町村の確定納付金（退職分含む）（計）（dfinal）	5,848,821,842 円

Ⅵ 東日本大震災に係る被災者に対する負担軽減

1　東日本大震災に係る国民健康保険税の減免　81

2　東日本大震災に係る窓口一部負担金の免除
（1）東日本大震災に係る窓口一部負担金免除証明書交付　82
（2）東日本大震災に係る窓口一部負担金免除　82

1 東日本大震災に係る国民健康保険税の減免

（単位：件、世帯、千円）

年度・区分		項目	件数	実世帯数	減免額	賦課区分	件数	減免額
令和元年度	一般	原子力災害特別措置法の規定等により避難対象となっている世帯	164	153	18,952	医療分	165	12,684
		特定避難勧奨地点の指定を受け避難している世帯	1	1	26	支援分	165	4,652
						介護分	165	1,642
		小　計	165	154	18,978			18,978
	退職者等	原子力災害特別措置法の規定等により避難対象となっている世帯	-	-	-	医療分	-	-
		特定避難勧奨地点の指定を受け避難している世帯	-	-	-	支援分	-	-
						介護分	-	-
		小　計	-	-	-			-
	計	原子力災害特別措置法の規定等により避難対象となっている世帯	164	153	18,952	医療分	165	12,684
		特定避難勧奨地点の指定を受け避難している世帯	1	1	26	支援分	165	4,652
						介護分	165	1,642
		合　計	165	154	18,978			18,978
令和2年度	一般	原子力災害特別措置法の規定等により避難対象となっている世帯	162	153	20,574	医療分	162	13,825
		特定避難勧奨地点の指定を受け避難している世帯	-	-		支援分	162	5,082
						介護分	162	1,667
		小　計	162	153	20,574			20,574
	退職者等	原子力災害特別措置法の規定等により避難対象となっている世帯	-	-	-	医療分	-	-
		特定避難勧奨地点の指定を受け避難している世帯	-	-	-	支援分	-	-
						介護分	-	-
		小　計	-	-	-			-
	計	原子力災害特別措置法の規定等により避難対象となっている世帯	162	153	20,574	医療分	162	13,825
		特定避難勧奨地点の指定を受け避難している世帯	-	-	-	支援分	162	5,082
						介護分	162	1,667
		合　計	162	153	20,574			20,574
令和3年度	一般	原子力災害特別措置法の規定等により避難対象となっている世帯	166	159	22,752	医療分	166	14,032
		特定避難勧奨地点の指定を受け避難している世帯	-	-		支援分	166	5,608
						介護分	166	3,112
		小　計	166	159	22,752			22,752
	退職者等	原子力災害特別措置法の規定等により避難対象となっている世帯	-	-	-	医療分	-	-
		特定避難勧奨地点の指定を受け避難している世帯	-	-	-	支援分	-	-
						介護分	-	-
		小　計	-	-	-			-
	計	原子力災害特別措置法の規定等により避難対象となっている世帯	166	159	22,752	医療分	166	14,032
		特定避難勧奨地点の指定を受け避難している世帯	-	-	-	支援分	166	5,608
						介護分	166	3,112
		合　計	166	159	22,752			22,752
令和4年度	一般	原子力災害特別措置法の規定等により避難対象となっている世帯	189	178	20,262	医療分	189	12,877
		特定避難勧奨地点の指定を受け避難している世帯	-	-		支援分	189	5,167
						介護分	189	2,218
		小　計	189	178	20,262			20,262
	退職者等	原子力災害特別措置法の規定等により避難対象となっている世帯	-	-	-	医療分	-	-
		特定避難勧奨地点の指定を受け避難している世帯	-	-	-	支援分	-	-
						介護分	-	-
		小　計	-	-	-			-
	計	原子力災害特別措置法の規定等により避難対象となっている世帯	189	178	20,262	医療分	189	12,877
		特定避難勧奨地点の指定を受け避難している世帯	-	-	-	支援分	189	5,167
						介護分	189	2,218
		合　計	189	178	20,262			20,262
令和5年度	一般	原子力災害特別措置法の規定等により避難対象となっている世帯	196	181	20,207	医療分	196	13,282
		特定避難勧奨地点の指定を受け避難している世帯	-	-		支援分	196	5,101
						介護分	196	1,824
		小　計	196	181	20,207			20,207
	退職者等	原子力災害特別措置法の規定等により避難対象となっている世帯	-	-	-	医療分	-	-
		特定避難勧奨地点の指定を受け避難している世帯	-	-	-	支援分	-	-
						介護分	-	-
		小　計	-	-	-			-
	計	原子力災害特別措置法の規定等により避難対象となっている世帯	196	181	20,207	医療分	196	13,282
		特定避難勧奨地点の指定を受け避難している世帯	-	-	-	支援分	196	5,101
						介護分	196	1,824
		合　計	196	181	20,207			20,207

2 東日本大震災に係る窓口一部負担金の免除

(1)東日本大震災に係る窓口一部負担金免除証明書交付

○東日本大震災に係る窓口一部負担金免除証明書交付状況

（単位:件）

区分 ＼ 年度・項目	令和3年度 4年3月31日現在 証明書交付数	令和4年度 5年3月31日現在 証明書交付数	令和5年度 6年3月31日現在 証明書交付数
住家が全半壊(全半焼)又はこれに準ずる被災をしたため			
主たる生計維持者が死亡又は重篤な傷病を負ったため			
主たる生計維持者の行方が不明のため			
大震災により主たる生計維持者が事業を廃止又は休止したため			
大震災により主たる生計維持者が失業し、現在収入がないため			
福島原発の避難指示地域又は家屋退避指示地域に指定されたため	295	241	235
福島原発の計画的避難区域又は緊急避難準備区域に指定されたため			
計	295	241	235

(2)東日本大震災に係る窓口一部負担金免除

○東日本大震災に係る窓口一部負担金免除状況

（単位:件、千円）

年度・区分	項　目	免除件数	免 除 額		
				一 般	退職者等
令和3年度	現物給付分 (令和3年3月診療分から令和4年2月診療分まで)	4,412	22,370	22,370	-
	現金給付(還付)分 (令和3年4月支給分から令和4年3月支給分まで)	38	98	98	-
	計	4,450	22,468	22,468	-
令和4年度	現物給付分 (令和4年3月診療分から令和5年2月診療分まで)	5,478	30,779	30,779	-
	現金給付(還付)分 (令和4年4月支給分から令和5年3月支給分まで)	9	58	58	-
	計	5,487	30,837	30,837	-
令和5年度	現物給付分 (令和5年3月診療分から令和6年2月診療分まで)	5,630	32,710	32,710	-
	現金給付(還付)分 (令和5年4月支給分から令和6年3月支給分まで)	14	237	237	-
	計	5,644	32,947	32,947	-

Ⅶ 新型コロナウイルス感染症の影響に対する負担軽減

１ 新型コロナウイルス感染症の影響に係る国民健康保険税の減免 85

２ 新型コロナウイルス感染症に係る傷病手当金の支給 85

1 新型コロナウイルス感染症の影響に係る国民健康保険税の減免

（単位：件、世帯、千円）

年度・区分		項目	件数	実世帯数	減免額	賦課区分	件数	減免額
令和３年度	一般	事業収入等の減少	40	39	6,700	医療分	43	3,999
		死亡又は重篤な傷病	3	2	452	支援分	43	1,590
						介護分	43	1,563
		小　計	43	41	7,152			7,152
	退職者等					医療分		
						支援分		
						介護分		
		小　計	-	-	-			-
	計	事業収入等の減少	40	39	6,700	医療分	43	3,999
		死亡又は重篤な傷病	3	2	452	支援分	43	1,590
						介護分	43	1,563
		合　計	43	41	7,152			7,152
令和４年度	一般	事業収入等の減少	14	14	2,295	医療分	14	1,400
		死亡又は重篤な傷病				支援分	14	556
						介護分	14	339
		小　計	14	14	2,295			2,295
	退職者等					医療分		
						支援分		
						介護分		
		小　計	-	-	-			-
	計	事業収入等の減少	14	14	2,295	医療分	14	1,400
		死亡又は重篤な傷病	-	-	-	支援分	14	556
						介護分	14	339
		合　計	14	14	2,295			2,295
令和５年度	一般	事業収入等の減少	-	-	-	医療分	-	-
		死亡又は重篤な傷病				支援分	-	-
						介護分	-	-
		小　計	-	-	-			-
	退職者等					医療分		
						支援分		
						介護分		
		小　計	-	-	-			-
	計	事業収入等の減少	-	-	-	医療分	-	-
		死亡又は重篤な傷病	-	-	-	支援分	-	-
						介護分	-	-
		合　計	-	-	-			-

2　新型コロナウイルス感染症に係る傷病手当金の支給

（単位：件、千円）

年度＼項目	支給件数	支給額	一般	退職者等
令和３年度	6	425	425	－
令和４年度	59	1,712	1,712	－
令和５年度	4	40	40	－

Ⅷ 令和３年福島県沖地震関連災害に係る被災者に対する負担軽減

１ 令和３年福島県沖地震関連災害に係る国民健康保険税の減免 89

２ 令和３年福島県沖地震関連災害に係る窓口一部負担金の免除
（1）令和３年福島県沖地震関連災害に係る窓口一部負担金免除証明書交付 89
（2）令和３年福島県沖地震関連災害に係る窓口一部負担金免除 89

Ⅷ　令和3年福島県沖地震関連災害に係る被災者に対する負担軽減

1　令和3年福島県沖地震関連災害に係る国民健康保険税の減免状況

年度・区分		項目	件数	実世帯数	減免額	賦課区分	件数	減免額
令和3年度	一般	甚だしい被害を受け、担税力を著しく喪失した世帯	696	380	25,361	医療分	696	16,259
						支援分	696	6,253
						介護分	696	2,849
		小　　計	696	380	25,361			25,361
	退職者等					医療分		
						支援分		
						介護分		
		小　　計	－	－	－			－
	計	甚だしい被害を受け、担税力を著しく喪失した世帯	696	380	25,361	医療分	696	16,259
			－	－	－	支援分	696	6,253
						介護分	696	2,849
		合　　計	696	380	25,361			25,361

2　令和3年福島県沖地震関連災害に係る窓口一部負担金の免除

(1)令和3年福島県沖地震関連災害に係る窓口一部負担金免除証明書交付

○令和3年福島県沖地震関連災害に係る窓口一部負担金免除証明書交付状況

（単位:件）

区分 ＼ 年度・項目	令和3年度 4年3月31日現在証明書交付数	令和4年度 5年3月31日現在証明書交付数	令和5年度 6年3月31日現在証明書交付数
住宅に半壊以上の損害があった場合 世帯主が死亡または障害者となった場合 世帯主が業務を休廃止、失職し現在収入がない場合	395	3	-

(2)令和3年福島県沖地震関連災害に係る窓口一部負担金免除

○令和3年福島県沖地震に係る窓口一部負担金免除状況

（単位:件、千円）

年度・区分	項　目	免除件数	免除額	一般	退職者等
令和3年度	現物給付分 （令和3年3月診療分から令和4年2月診療分まで）	107	496	496	-
	現金給付（還付）分 （令和3年4月支給分から令和4年3月支給分まで）	147	3,572	3,572	-
	計	254	4,068	4,068	-
令和4年度	現物給付分 （令和4年3月診療分から令和5年2月診療分まで）	-	-	-	-
	現金給付（還付）分 （令和4年4月支給分から令和5年3月支給分まで）	5	124	124	-
	計	5	124	124	-
令和5年度	現物給付分 （令和5年3月診療分から令和6年2月診療分まで）	1	4	4	-
	現金給付（還付）分 （令和5年4月支給分から令和6年3月支給分まで）	-	-	-	-
	計	1	4	4	-

Ⅸ　令和４年福島県沖地震関連災害に係る被災者に対する負担軽減

１　令和４年福島県沖地震関連災害に係る国民健康保険税の減免　93

２　令和４年福島県沖地震関連災害に係る窓口一部負担金の免除

（1）令和４年福島県沖地震関連災害に係る窓口一部負担金免除証明書交付　93
（2）令和４年福島県沖地震関連災害に係る窓口一部負担金免除　93

Ⅸ　令和4年福島県沖地震関連災害に係る被災者に対する負担軽減

1　令和4年福島県沖地震関連災害に係る国民健康保険税の減免状況

年度・区分		項目	件数	実世帯数	減免額	賦課区分	件数	減免額
令和4年度	一般	甚だしい被害を受け、担税力を著しく喪失した世帯	462	453	29,988	医療分	462	19,710
						支援分	462	7,693
						介護分	462	2,585
		小　計	462	453	29,988			29,988
	退職者等					医療分		
						支援分		
						介護分		
		小　計	－	－	－			－
	計	甚だしい被害を受け、担税力を著しく喪失した世帯	462	453	29,988	医療分	462	19,710
			－	－	－	支援分	462	7,693
						介護分	462	2,585
		合　計	462	453	29,988			29,988

2　令和4年福島県沖地震関連災害に係る窓口一部負担金の免除

(1)令和4年福島県沖地震関連災害に係る窓口一部負担金免除証明書交付

○令和4年福島県沖地震関連災害に係る窓口一部負担金免除証明書交付状況

(単位:件)

区分 ＼ 年度・項目	令和4年度 5年3月31日現在証明書交付数	令和5年度 6年3月31日現在証明書交付数
住宅に半壊以上の損害があった場合	73	-
世帯主が死亡または障害者となった場合		
世帯主が業務を休廃止、失職し現在収入がない場合		

(2)令和4年福島県沖地震関連災害に係る窓口一部負担金免除

○令和4年福島県沖地震に係る窓口一部負担金免除状況

(単位:件、千円)

年度・区分	項目	免除件数	免除額	一般	退職者等
令和4年度	現物給付分 (令和4年3月診療分から令和5年2月診療分まで)	185	1,429	1,429	-
	現金給付(還付)分 (令和4年4月支給分から令和5年3月支給分まで)	228	228	5,731	-
	計	413	1,657	7,160	-
令和5年度	現物給付分 (令和5年3月診療分から令和6年2月診療分まで)	9	225	225	-
	現金給付(還付)分 (令和5年4月支給分から令和6年3月支給分まで)	-	-	-	-
	計	9	225	225	-

【参考】　事　　業　　年　　報

様式 13　国民健康保険事業状況報告書（事業年報）Ａ表　97

様式 14　国民健康保険事業状況報告書（事業年報）Ｂ表　98

様式 15　国民健康保険事業状況報告書（事業年報）Ｃ表　103

様式 17　国民健康保険退職者医療事業状況報告書（退職者医療事業年報）Ｅ表　106

様式 18　国民健康保険退職者医療事業状況報告書（退職者医療事業年報）Ｆ表　109

様式１３

国民健康保険事業状況報告書（事業年報）Ａ表

（令和5年度）

都道府県名	福島県
保険者名	福島市
都道府県・保険者番号	0 7 ー 0 0 1

事業開始年月日	年 月 日

○ 一 般 状 況

その他保険給付	出産育児	葬祭	傷病手当	出産手当	その他
	999,999,999,999円	50,000円	999,999,999,999円	0円	0円

		本年度末現在	（再掲）未就学児	（再掲）前期高齢者	（再掲）70歳以上一般	（再掲）70歳以上現役並み所得者
世帯数		32,110				
被保険者数	総数	47,151	816	24,242	13,775	980
	退職被保険者等	0	0			
	一般被保険者	47,151	816	24,242	13,775	980

		年度平均	（再掲）未就学児	（再掲）前期高齢者	（再掲）70歳以上一般	（再掲）70歳以上現役並み所得者
世帯数		32,858				
被保険者数	総数	48,610	770	25,131	14,206	958
	退職被保険者等	0	0			
	一般被保険者	48,610	770	25,131	14,206	958

	本年度末現在	年度平均
介護保険第２号被保険者数	14,172	14,543
介護保険第２号世帯数	12,495	12,787

	年度平均
標準負担額の減額状況	1,517

	本年度中
世帯の継続性を認めた世帯数（市町村内転居の場合を除く）	10

	本年度末現在	年度平均
特定世帯数	3,180	2,627
特定継続世帯数	492	474

被保険者増減内訳									
本年度中増	転入	（再掲）他県からの転入	社保離脱	生保廃止	出生	後期高齢者離脱	その他	計
	1,390	923	8,120	85	80	4	530	10,209
本年度中減	転出	（再掲）他県への転出	社保加入	生保開始	死亡	後期高齢者加入	その他	計
	1,247	870	6,006	264	372	3,510	597	11,996

本年度末現在事務職員数	専任	兼任	計
	20	10	30

一部負担割合	法定割合	その他
	0	1

備考		作成者氏名	

様式１４（市町村）　　国民健康保険事業状況報告書（事業年報）Ｂ表（１）（市町村）

（令和5年度）

都道府県名	福島県
保険者名	福島市
都道府県・保険者番号	0 7 ー 0 0 1

○経理状況

１．収支状況及び資産・負債等の状況

［１］収入状況及び支出状況

収入 科目			収入額	(再掲)後期高齢者支援金等分	(再掲)介護分
			円	円	円
保険料＜税＞	一般被保険者分	医療給付費分	2,764,224,219		
		後期高齢者支援金分	1,079,126,113	1,079,126,113	
		介護納付金分	375,246,098		375,246,098
		一般被保険者分計	4,218,596,430	1,079,126,113	375,246,098
	退職被保険者分	医療給付費分	279,877		
		後期高齢者支援金分	51,842	51,842	
		介護納付金分	71,446		71,446
		退職被保険者等分計	403,165	51,842	71,446
	計		4,218,999,595	1,079,177,955	375,317,544
国庫支出金			9,585,000		
都道府県支出金	保険給付費等交付金（普通交付金）		15,984,551,968		
	保険給付費等交付金＜特別交付金＞	保険者努力支援分	101,029,000		
		特別調整交付金分	83,400,000		
		都道府県繰入金（２号分）	52,145,000		
		特定健康診査等負担金	66,524,000		
		保険給付費等交付金（特別交付金）計	303,098,000		
	財政安定化基金交付金		0		
	その他		13,585,284		
	計		16,301,235,252		
連合会支出金			0		
一般会計繰入金	保険基盤安定（保険料(税)軽減分）		759,304,678	194,478,900	72,442,740
	保険基盤安定(保険者支援分)		420,210,749	108,288,472	36,415,465
	未就学児均等割保険料（税）		7,239,371	2,053,361	
	職員給与費等		363,221,289		
	産前産後保険料（税）		268,869	75,894	
	出産育児一時金等		28,092,220		
	財政安定化支援事業		258,790,036		
	その他		235,895,073		
	計		2,073,022,285	304,896,627	108,858,205
直診勘定繰入金			0		
その他の収入			65,500,575		
小計（単年度収入）A			22,668,342,707	1,384,074,582	484,175,749

支出 科目			支出額	(再掲)後期高齢者支援金等分	(再掲)介護分
			円	円	円
総務費			437,754,855		
保険給付費	一般被保険者分	療養給付費	14,030,942,954		
		療養費	76,810,957		
		小計	14,107,753,911		
		高額療養費	1,919,277,802		
		高額介護合算療養費	1,923,044		
		移送費	0		
		出産育児諸費	42,155,551		
		葬祭諸費	17,150,000		
		育児諸費	0		
		その他	40,166		
		一般被保険者分計	16,088,300,474		
	退職被保険者等分	療養給付費	12,145		
		療養費	0		
		小計	12,145		
		高額療養費	0		
		高額介護合算療養費	0		
		移送費	0		
		退職被保険者等分計	12,145		
	審査支払手数料		58,058,755		
	計		16,146,371,374		
国民健康保険事業費納付金	医療給付費分	一般被保険者分	4,094,154,026		
		退職被保険者等分	0		
		医療給付費分計	4,094,154,026		
	後期高齢者支援金等分	一般被保険者分	1,437,967,934	1,437,967,934	
		退職被保険者等分	0	0	
		後期高齢者支援金等分計	1,437,967,934	1,437,967,934	
	介護納付金分		485,334,502		485,334,502
	計		6,017,456,462	1,437,967,934	485,334,502
財政安定化基金拠出金			0		
保健事業費	保健事業費		9,397,629		
	特定健康診査等事業費		223,567,390		
	健康管理センター事業費		0		
	計		232,965,019		
保険給付費等交付金償還金			13,413,000		
直診勘定繰出金			0		
その他の支出			26,346,330	0	0
小計（単年度支出）B			22,874,307,040	1,437,967,934	485,334,502
単年度収支差（A-B）			-205,964,333	-53,893,352	-1,158,753

基金繰入金 C	0		
繰越金 D	1,533,646,634		
市町村債 E	0		
うち財政安定化基金貸付金	0		
収入合計 (A+C+D+E)	24,201,989,341		

基金積立金 F	69,878		
前年度繰上充用金 G	0		
公債費 H	0		
うち財政安定化基金償還金	0		
支出合計 (B+F+G+H)	22,874,376,918		
収支差引残(収入合計-支出合計)	1,327,612,423		
うち次年度への繰越金 I	1,327,612,423		
うち基金積立金 J	0		

［２］基金保有額及び市町村債の状況

基金保有額（前年度末）	K	1,000,995,546
基金繰入金	C	0
基金積立金	F	69,878
収支差引残のうち基金積立金	J	0
その他増加額	L	0
その他減少額	M	0
基金保有額 (K-C+F+J+L-M)		1,001,065,424

市町村債残高	0
うち財政安定化基金貸付金残高	0

［３］資産・負債等の状況（年度末現在）

資産 科目		金額（円）
基金保有額	a	1,001,065,424
次年度への繰越金	b	1,327,612,423
貸付金等	c	0
その他の資産	d	0
資産合計 (a+b+c+d)		2,328,677,847

負債及び純資産 科目		金額（円）
繰上充用金（当年度赤字額）	e	0
市町村債残高	f	0
うち財政安定化基金貸付金残高		0
その他の負債	g	0
負債合計 (e+f+g)		0
純資産（資産合計 － 負債合計）		2,328,677,847

備考		作成者氏名	

様式１４（市町村）（つづき）

国民健康保険事業状況報告書（事業年報）Ｂ表（１）（続）（市町村）
（令和5年度）

都道府県名	福島県
保険者名	福島市
都道府県・保険者番号	0 7 ー 0 0 1

○経理状況

２．保険料（税）収納状況（一般被保険者分）

（円）

		調定額	収納額	還付未済額(別掲)	不納欠損額	未収額	居所不明者分調定額
保険料(税)	現年分	4,254,852,600	4,033,026,218	6,272,400	0	221,826,382	0
	滞納繰越分	956,539,271	179,151,212	146,600	90,971,048	686,417,011	0
	計	5,211,391,871	4,212,177,430	6,419,000	90,971,048	908,243,393	0

３．保険給付費等支払状況

（円）

			支払義務額	支払済額	徴収金等	戻入未済額	未払額
＜一般被保険者分＞	保険給付費 療養給付費	計	14,016,849,562	14,030,942,954	14,093,392	0	0
		現年度分(再掲)	14,016,849,562	14,030,942,954	14,093,392	0	0
	療養費	計	76,810,957	76,810,957	0	0	0
		現年度分(再掲)	76,810,957	76,810,957	0	0	0
	高額療養費		1,919,277,802	1,919,277,802	0	0	0
	高額介護合算療養費		1,923,044	1,923,044	0	0	0
	移送費		0	0	0	0	0
	その他の保険給付費		59,345,717	59,345,717	0	0	0

４．市町村標準保険料（税）率

医療給付費分			
所得割	資産割	均等割	平等割
%	%	円	円
6.35	0.00	26,447	17,692

後期高齢者支援金分			
所得割	資産割	均等割	平等割
%	%	円	円
2.49	0.00	10,087	6,748

介護納付金分			
所得割	資産割	均等割	平等割
%	%	円	円
2.24	0.00	11,038	5,567

５．備考

収納率		
現年分	滞納繰越分	計
94.79 %	18.73 %	80.83 %

備考		作成者氏名	

様式１４－２　　国民健康保険事業状況報告書（事業年報）Ｂ表（２）
（令和5年度）

都道府県名	福島県
保険者名	福島市
都道府県・保険者番号	0 7 ー 0 0 1

４．保険料（税）（医療給付費分）賦課徴収状況（一般被保険者分）

均一・不均一賦課の別	①均一賦課	（２）不均一賦課［　　］

保険料の別	（１）料	②税	保険料（税）賦課方式	（１）４方式	②３方式	（３）２方式	（４）その他		保険料（税）徴収回数	回 8

保険料(税)算定額	保険料(税)軽減額(低所得者分)	保険料(税)軽減額(未就学児分)	保険料(税)軽減額(産前産後分)	災害等による減免額	その他の減免額	賦課限度額を超える額	符号	増減額	保険料(税)調定額
千円 3,481,787	千円 497,178	千円 4,569	千円 0	千円 12,125	千円 12,907	千円 157,249	１増・②減	千円 17,126	千円 2,780,633

保険料（税）算定額内訳				料（税）率			
所得割	資産割	均等割	平等割	所得割	資産割	均等割	平等割
千円 1,908,546	千円 0	千円 987,344	千円 585,897	% 6.50	% 0.00	円 19,700	円 18,300
54.81 %	0.00 %	28.36 %	16.83 %				

課税対象額 所得割	課税対象額 資産割	課税対象世帯数	保険料(税)軽減世帯数(低所得者分)	保険料(税)軽減世帯数(未就学児分)	保険料(税)軽減世帯数(産前産後分)	災害等による減免世帯数	その他の減免世帯数	賦課限度額を超える世帯数	課税対象被保険者数	賦課限度額
千円 29,362,366	千円 0	33,681	20,108	546	0	181	1,104	317	50,119	千円 650

所得割の算定基礎	①課税総所得金額（基礎控除）	② 課税総所得金額（各種控除）	③ 市町村民税の所得割額	④ 市町村民税額等	⑤その他
資産割の算定基礎	① 固定資産税額等	② 固定資産税のうち土地家屋に係る部分の額	③その他		

備考		作成者氏名	

様式１４－３　　国民健康保険事業状況報告書（事業年報）Ｂ表（３）
（令和5年度）

都道府県名	福島県
保険者名	福島市
都道府県・保険者番号	0 7 ー 0 0 1

５．保険料（税）（後期高齢者支援金分）賦課徴収状況（一般被保険者分）

均一・不均一賦課の別	①　均一賦課	（２）　不均一賦課［　　］

保険料の別 保険税	（１）料	②税	保険料（税）賦課方式	（１）４方式	②３方式	（３）２方式	（４）その他		保険料（税）徴収回数	回 8

保険料(税)算定額	保険料(税)軽減額(低所得者分)	保険料(税)軽減額(未就学児分)	保険料(税)軽減額(産前産後分)	災害等による減免額	その他の減免額	賦課限度額を超える額	符号	増減額	保険料(税)調定額
千円 1,384,857	千円 196,373	千円 1,809	千円 0	千円 4,823	千円 5,110	千円 78,024	１増・②減	千円 7,960	千円 1,090,758

保険料（税）算定額内訳				料（税）率			
所得割	資産割	均等割	平等割	所得割	資産割	均等割	平等割
千円 763,412	千円 0	千円 390,928	千円 230,517	% 2.60	% 0.00	円 7,800	円 7,200
55.12 %	0.00 %	28.23 %	16.65 %				

課税対象額 所得割	課税対象額 資産割	課税対象世帯数	保険料(税)軽減世帯数(低所得者分)	保険料(税)軽減世帯数(未就学児分)	保険料(税)軽減世帯数(産前産後分)	災害等による減免世帯数	その他の減免世帯数	賦課限度額を超える世帯数	課税対象被保険者数	賦課限度額
千円 29,362,366	千円 0	33,681	20,108	546	0	181	1,104	442	50,119	千円 220

所得割の算定基礎	①課税総所得金額（基礎控除）	② 課税総所得金額（各種控除）	③ 市町村民税の所得割額	④ 市町村民税額等	⑤その他
資産割の算定基礎	① 固定資産税額等	② 固定資産税のうち土地家屋に係る部分の額	③その他		

備考		作成者氏名	

様式１４－４　　国民健康保険事業状況報告書（事業年報）Ｂ表（４）
（令和5年度）

都道府県名	福島県
保険者名	福島市
都道府県・保険者番号	0 7 ー 0 0 1

６．保険料（税）（介護納付金分）賦課徴収状況（介護保険第２号被保険者分）

均一・不均一賦課の別	①均一賦課	（２）不均一賦課［　］

保険料の別	（１）料	②税	保険料（税）賦課方式	（１）４方式	②３方式	（３）２方式	（４）その他		保険料（税）徴収回数	回 8

保険料(税)算定額	保険料(税)軽減額(低所得者分)	保険料(税)軽減額(未就学児分)	保険料(税)軽減額(産前産後分)	災害等による減免額	その他の減免額	賦課限度額を超える額	符号	増減額	保険料(税)調定額
千円 501,638	千円 73,411	千円 0	千円 0	千円 1,498	千円 142	千円 43,862	①増・２減	千円 737	千円 383,462

保険料（税）算定額内訳				料（税）率			
所得割	資産割	均等割	平等割	所得割	資産割	均等割	平等割
千円 270,793	千円 0	千円 149,520	千円 81,325	% 2.60	% 0.00	円 10,000	円 6,200
53.98 %	0.00 %	29.81 %	16.21 %				

課税対象額 所得割	課税対象額 資産割	課税対象世帯数	保険料(税)軽減世帯数(低所得者分)	保険料(税)軽減世帯数(未就学児分)	保険料(税)軽減世帯数(産前産後分)	災害等による減免世帯数	その他の減免世帯数	賦課限度額を超える世帯数	課税対象被保険者数	賦課限度額
千円 10,415,208	千円 0	13,117	7,524	191	0	79	16	315	14,952	千円 170

所得割の算定基礎	①課税総所得金額（基礎控除）	② 課税総所得金額（各種控除）	③ 市町村民税の所得割額	④ 市町村民税額等	⑤その他

資産割の算定基礎	① 固定資産税額等	② 固定資産税のうち土地家屋に係る部分の額	③その他

備考		作成者氏名	

様式１５

国民健康保険事業状況報告書（事業年報）Ｃ表（１）
（令和5年度）

都道府県名	福島県
保険者名	福島市
都道府県・保険者番号	0 7 ー 0 0 1

○　保険給付状況

１．医療給付の状況

（１）全体

		件数	費用額	保険者負担分	一部負担金	他法負担分
療養の給付等		件 903,453	円 18,829,853,383	円 14,017,278,942	円 4,533,505,077	円 279,069,364
	食事療養・生活療養（再掲）	10,774	320,157,311	182,355,864	135,084,467	2,716,980
療養費等	食事療養・生活療養	104		830,340	−830,340	0
療養費	診療費	989	12,623,683	9,065,910	3,557,773	0
	補装具	332	13,141,540	9,963,456	3,178,084	0
	柔道整復師	10,574	54,305,344	40,442,720	13,862,624	0
	アンマ・マッサージ	559	16,754,350	12,003,570	4,750,780	0
	ハリ・キュウ	362	6,166,184	4,629,734	1,536,450	0
	その他	3	346,879	242,815	104,064	0
	小計	12,819	103,337,980	76,348,205	26,989,775	0
	海外療養費（再掲）	9	1,271,164	984,705	286,459	0
	移送費	0	0	0	0	0
計		916,376	18,933,191,363	14,094,457,487	4,559,664,512	279,069,364

（２）前期高齢者分再掲

		件数	費用額	保険者負担分	一部負担金	他法負担分
療養の給付等		件 575,423	円 11,456,501,745	円 8,705,747,403	円 2,682,855,247	円 67,899,095
	食事療養・生活療養（再掲）	6,358	158,553,645	86,332,365	71,856,820	364,460
療養費等	食事療養・生活療養	70		607,340	−607,340	0
	療養費	7,272	52,297,279	39,528,299	12,768,980	0
	海外療養費（再掲）	1	545,700	436,560	109,140	0
	移送費	0	0	0	0	0
計		582,765	11,508,799,024	8,745,883,042	2,695,016,887	67,899,095

（３）７０歳以上一般分再掲

		件数	費用額	保険者負担分	一部負担金	他法負担分
療養の給付等		件 344,247	円 7,043,368,296	円 5,615,123,003	円 1,401,832,255	円 26,413,038
	食事療養・生活療養（再掲）	4,033	99,605,285	55,177,465	44,278,830	148,990
療養費等	食事療養・生活療養	67		591,340	−591,340	0
	療養費	3,956	29,651,080	23,720,428	5,930,652	0
	海外療養費（再掲）	1	545,700	436,560	109,140	0
	移送費	0	0	0	0	0
計		348,270	7,073,019,376	5,639,434,771	1,407,171,567	26,413,038

（４）７０歳以上現役並み所得者分再掲

		件数	費用額	保険者負担分	一部負担金	他法負担分
療養の給付等		件 23,561	円 437,820,352	円 305,349,210	円 129,610,048	円 2,861,094
	食事療養・生活療養（再掲）	241	4,448,492	1,401,082	3,041,430	5,980
療養費等	食事療養・生活療養	0		0	0	0
	療養費	303	2,278,404	1,594,837	683,567	0
	海外療養費（再掲）	0	0	0	0	0
	移送費	0	0	0	0	0
計		23,864	440,098,756	306,944,047	130,293,615	2,861,094

（５）未就学児分再掲

		件数	費用額	保険者負担分	一部負担金	他法負担分
療養の給付等		件 14,718	円 141,997,038	円 141,462,976	円 342,557	円 191,505
	食事療養（再掲）	75	501,678	165,858	262,680	73,140
療養費等	食事療養	4		11,750	−11,750	0
	療養費	42	590,473	573,215	17,258	0
	海外療養費（再掲）	0	0	0	0	0
	移送費	0	0	0	0	0
計		14,764	142,587,511	142,047,941	348,065	191,505

備考		作成者氏名	

様式１５－２

国民健康保険事業状況報告書（事業年報）Ｃ表（２）
（令和5年度）

都道府県名	福島県
保険者名	福島市
都道府県・保険者番号	0 7 ー 0 0 1

２．高額療養費の状況

		合算分		単独分				他法併用分	合計	
		多数該当分	その他	多数該当分	長期疾病分	入院分	その他			現物給付分（再掲）
総数	件数	2,021	9,158	3,957	1,988	5,813	4,669	1,989	29,595	17,726
	高額療養費(円)	53,597,006	86,716,072	419,199,316	196,238,494	808,151,615	188,172,319	167,202,980	1,919,277,802	1,748,101,649
（再掲）前期高齢者分	件数	1,031	8,747	1,543	91	4,213	4,343	1,149	21,117	
	高額療養費(円)	20,087,056	72,346,033	186,106,184	8,917,716	547,106,062	166,969,618	65,160,693	1,066,693,362	
（再掲）70歳以上一般分	件数	453	8,537	329	58	2,960	4,046	889	17,272	
	高額療養費(円)	8,554,734	67,945,088	34,995,284	5,270,628	315,037,724	145,342,416	33,437,336	610,583,210	
（再掲）70歳以上現役並み所得者分	件数	68	117	57	-1	124	13	22	400	
	高額療養費(円)	2,981,240	2,806,192	9,636,033	-10,466	19,788,040	904,084	1,539,816	37,644,939	
（再掲）未就学児分	件数	0	0	0	0	0	0	1	1	
	高額療養費(円)	0	0	0	0	0	0	15,267	15,267	

長期高額特定疾病該当者数	215 人

３．高額介護合算療養費の状況

件数（件）	70
給付額（円）	1,923,044

４．その他の保険給付の状況

	出産育児給付	葬祭給付	傷病手当金	出産手当金	その他任意給付	計
件数（件）	87	343	4	0	0	434
給付額（円）	42,424,000	17,150,000	40,166	0	0	59,614,166

備考		作成者氏名	

様式１５－３　　国民健康保険事業状況報告書（事業年報）Ｃ表（３）
（令和5年度）

都道府県名	福島県
保険者名	福島市
都道府県・保険者番号	0 7 ー 0 0 1

５．療養の給付等内訳

（１）全体

		件数	日数	費用額
診療費	入院	11,351 件	180,259 日	6,508,307,297 円
	入院外	470,710	629,286	6,499,546,313
	歯科	94,048	156,349	1,269,220,414
	小計	576,109	965,894	14,277,074,024
調剤		324,736	(366,644 枚)	4,038,744,808
食事療養・生活療養		(10,774)	(480,869 回)	320,157,311
訪問看護		2,608	16,610	193,877,240
合計		903,453	982,504	18,829,853,383

（２）前期高齢者分再掲

		件数	日数	費用額
診療費	入院	6,734 件	92,353 日	4,091,700,130 円
	入院外	302,414	391,898	3,924,492,740
	歯科	58,391	98,446	800,430,690
	小計	367,539	582,697	8,816,623,560
調剤		207,232	(230,228 枚)	2,419,929,790
食事療養・生活療養		(6,358)	(236,958 回)	158,553,645
訪問看護		652	4,691	61,394,750
合計		575,423	587,388	11,456,501,745

（３）７０歳以上一般分再掲

		件数	日数	費用額
診療費	入院	4,276 件	57,991 日	2,587,524,557 円
	入院外	181,280	236,332	2,391,062,852
	歯科	33,355	56,108	459,774,040
	小計	218,911	350,431	5,438,361,449
調剤		124,877	(138,867 枚)	1,462,873,102
食事療養・生活療養		(4,033)	(148,656 回)	99,605,285
訪問看護		459	3,311	42,528,460
合計		344,247	353,742	7,043,368,296

（４）７０歳以上現役並み所得者分再掲

		件数	日数	費用額
診療費	入院	253 件	2,657 日	158,477,630 円
	入院外	12,610	16,116	147,814,470
	歯科	2,422	4,013	32,490,440
	小計	15,285	22,786	338,782,540
調剤		8,272	(9,101 枚)	94,413,410
食事療養・生活療養		(241)	(6,490 回)	4,448,492
訪問看護		4	16	175,910
合計		23,561	22,802	437,820,352

（５）未就学児分再掲

		件数	日数	費用額
診療費	入院	106 件	544 日	36,698,440 円
	入院外	7,819	10,587	68,263,610
	歯科	933	1,154	8,130,050
	小計	8,858	12,285	113,092,100
調剤		5,841	(7,451 枚)	26,626,620
食事療養		(75)	(792 回)	501,678
訪問看護		19	148	1,776,640
合計		14,718	12,433	141,997,038

備考		作成者氏名	

様式１７（市町村）

国民健康保険退職者医療事業状況報告書（退職者医療事業年報）Ｅ表（１）（市町村）

退職者医療にかかる一般状況・経理状況

（令和5年度）

都道府県名	福島県
保険者名	福島市
都道府県・保険者番号	0 7 ー 0 0 1

○一般状況

		本年度末現在	（再掲）未就学児
世帯数	単独世帯	0	
	混合世帯	0	
退職被保険者等数	退職被保険者	0	
	被扶養者	0	0
	計	0	0

		年度平均	（再掲）未就学児
世帯数	単独世帯	0	
	混合世帯	0	
退職被保険者等数	退職被保険者	0	
	被扶養者	0	0
	計	0	0

○経理状況

１．収入状況及び支出状況

収入 科目		収入額（円）
保険料（税）	医療給付費分	279,877
保険給付費等交付金（普通交付金）		12,145
その他の収入		0
合計		292,022

支出 科目		支出額（円）
医療給付費	療養給付費	12,145
	療養費	0
	小計	12,145
	高額療養費	0
	高額介護合算療養費	0
	移送費	0
	計	12,145
国民健康保険事業費納付金（医療給付費分）		0
その他の支出		0
前年度繰上充用金		0
合計		12,145

２．保険料（税）収納状況

（円）

	調定額	収納額	還付未済額(別掲)	不納欠損額	未収額	居所不明者分調定額
現年分	0	0	0	0	0	0
滞納繰越分	5,118,630	403,165	0	183,667	4,531,798	0
計	5,118,630	403,165	0	183,667	4,531,798	0

３．医療給付支払状況

（円）

		支払義務額	支払済額	徴収金等	戻入未済額	未払額
療養給付費	計	12,145	12,145	0	0	0
	現年度分(再掲)	12,145	12,145	0	0	0
療養費	計	0	0	0	0	0
	現年度分(再掲)	0	0	0	0	0
高額療養費		0	0	0	0	0
高額介護合算療養費		0	0	0	0	0
移送費		0	0	0	0	0

４．備考

収納率	現年分	滞納繰越分	計
	0.00 %	7.88 %	7.88 %

備考		作成者氏名	

様式１７－２

国民健康保険退職者医療事業状況報告書（退職者医療事業年報）Ｅ表（２）

（令和5年度）

都道府県名	福島県
保険者名	福島市
都道府県・保険者番号	0 7 ー 0 0 1

４．保険料（税）（医療給付費分）賦課徴収状況

均一・不均一賦課の別	（1）均一賦課	（２）不均一賦課［　　］

保険料（税）算定額	保険料（税）軽減額（低所得者分）	保険料（税）軽減額（未就学児分）	災害等による減免額	その他の減免額	賦課限度額を超える額	符号	増減額	保険料（税）調定額
千円 0	千円 0	千円 0	千円 0	千円 0	千円 0	１増・２減	千円 0	千円 0

保険料（税）算定額内訳			
所得割	資産割	均等割	平等割
千円 0	千円 0	千円 0	千円 0
0.00 %	0.00 %	0.00 %	0.00 %

課税対象額		課税対象世帯数	保険料（税）軽減世帯数（低所得者分）	保険料（税）軽減世帯数（未就学児分）	災害等による減免世帯数	その他の減免世帯数	賦課限度額を超える世帯数	課税対象被保険者数
所得割	資産割							
千円 0	千円 0	0	0	0	0	0	0	0

備考		作成者氏名	

様式１７－３

国民健康保険退職者医療事業状況報告書（退職者医療事業年報）Ｅ表（３）

（令和5年度）

都道府県名	福島県
保険者名	福島市
都道府県・保険者番号	0 7 ー 0 0 1

５．保険料(税)(後期高齢者支援金分)賦課徴収状況

均一・不均一賦課の別	(1) 均一賦課	(2) 不均一賦課［　　］

保険料（税）算定額	保険料（税）軽減額（低所得者分）	保険料（税）軽減額（未就学児分）	災害等による減免額	その他の減免額	賦課限度額を超える額	符号	増減額	保険料（税）調定額
千円 0	千円 0	千円 0	千円 0	千円 0	千円 0	１増・２減	千円 0	千円 0

保険料（税）算定額内訳			
所得割	資産割	均等割	平等割
千円 0	千円 0	千円 0	千円 0
0.00 %	0.00 %	0.00 %	0.00 %

課税対象額		課税対象世帯数	保険料（税）軽減世帯数（低所得者分）	保険料（税）軽減世帯数（未就学児分）	災害等による減免世帯数	その他の減免世帯数	賦課限度額を超える世帯数	課税対象被保険者数
所得割	資産割							
千円 0	千円 0	0	0	0	0	0	0	0

備考		作成者氏名	

様式１８

国民健康保険退職者医療事業状況報告書（退職者医療事業年報）Ｆ表（１）

退職者医療にかかる医療給付状況

（令和5年度）

都道府県名	福島県
保険者名	福島市
都道府県・保険者番号	0 7 ー 0 0 1

○　保険給付状況

１．医療給付の状況

（１）全体

			件数	費用額	保険者負担分	一部負担金	他法負担分
療養の給付等			件 1	円 17,350	円 12,145	円 5,205	円 0
	食事療養（再掲）		0	0	0	0	0
療養費等	食事療養		0		0	0	0
	療養費	診療費	0	0	0	0	0
		補装具	0	0	0	0	0
		柔道整復師	0	0	0	0	0
		アンマ・マッサージ	0	0	0	0	0
		ハリ・キュウ	0	0	0	0	0
		その他	0	0	0	0	0
		小計	0	0	0	0	0
		海外療養費（再掲）	0	0	0	0	0
	移送費		0	0	0	0	0
計			1	17,350	12,145	5,205	0

（２）未就学児分再掲

			件数	費用額	保険者負担分	一部負担金	他法負担分
療養の給付等			件 0	円 0	円 0	円 0	円 0
	食事療養（再掲）		0	0	0	0	0
療養費等	食事療養		0		0	0	0
	療養費		0	0	0	0	0
		海外療養費（再掲）	0	0	0	0	0
	移送費		0	0	0	0	0
計			0	0	0	0	0

２．高額療養費の状況

		合算分		単独分				他法併用分	合計	
		多数該当分	その他	多数該当分	長期疾病分	入院分	その他			現物給付分（再掲）
総数	件数	0	0	0	0	0	0	0	0	0
	高額療養費(円)	0	0	0	0	0	0	0	0	0
（再掲）未就学児分	件数	0	0	0	0	0	0	0	0	
	高額療養費(円)	0	0	0	0	0	0	0	0	
					長期高額特定疾病該当者数			0 人		

３．高額介護合算療養費の状況

件数（件）	0
給付額（円）	0

備考		作成者氏名	

様式１８－２

国民健康保険退職者医療事業状況報告書（退職者医療事業年報）Ｆ表（２）
退職者医療にかかる医療給付状況
（令和5年度）

都道府県名	福島県
保険者名	福島市
都道府県・保険者番号	0 7 ー 0 0 1

４．療養の給付等内訳

（１）全体

		退職被保険者分			被扶養者分		
		件数	日数	費用額	件数	日数	費用額
診療費	入院	件 0	日 0	円 0	件 0	日 0	円 0
	入院外	0	0	0	1	1	17,350
	歯科	0	0	0	0	0	0
	小計	0	0	0	1	1	17,350
調剤		0	(0 枚)	0	0	(0 枚)	0
食事療養		(0)	(0 回)	0	(0)	(0 回)	0
訪問看護		0	0	0	0	0	0
合計		0	0	0	1	1	17,350

（２）未就学児分再掲

		被扶養者分		
		件数	日数	費用額
診療費	入院	件 0	日 0	円 0
	入院外	0	0	0
	歯科	0	0	0
	小計	0	0	0
調剤		0	(0 枚)	0
食事療養		(0)	(0 回)	0
訪問看護		0	0	0
合計		0	0	0

備考		作成者氏名	

令和６年度版　**福島市の国保**　（令和５年度実績）

編集　福島市　市民・文化スポーツ部　国保年金課
〒960－8601　福島市五老内町３番１号
TEL ０２４－５３５－１１１１　（内線３３１２）
FAX ０２４－５２８－２４７８

発行　福 島 市

福島市の国保

令和六年度版

市民・文化スポーツ部 国保年金課