Ⅴ 保　　険　　財　　政

１ 国民健康保険税賦課状況

（1）税率・賦課割合　57
（2）平均負担額及び課税限度額　57
（3）国民健康保険税の軽減措置（低所得者分）　58
（4）国民健康保険税の軽減措置（未就学児分）　60

２ 収納状況

（1）国民健康保険税収納決算　61
（2）納付方法別収納状況　64
（3）口座振替状況　64
（4）不納欠損事由別内訳　65
（5）差押執行状況　65
（6）公売執行状況　65
（7）収納率向上対策事業　66

３ 予算・決算

（1）年度別決算状況　68
（2）決算年度比較　71
（3）国民健康保険財政調整基金積立状況　71
（4）令和５年度予算（本賦課時）　72
（5）保険料収納必要総額算出情報リスト　73
（6）国保事業費納付金算定情報リスト　75

1 国民健康保険税賦課状況

(1) 税率・賦課割合

（単位：%）

年度・区分	項目	税率			賦課割合				
		所得割	均等割	平等割	所得割	応能割	均等割	平等割	応益割
元	医療分	7.60%	17,900円	18,900円	57.32	**57.32**	25.88	16.80	**42.68**
	支援分	2.90%	6,000円	6,600円	59.36	**59.36**	24.25	16.39	**40.64**
	介護分	2.50%	7,800円	5,700円	54.21	**54.21**	28.16	17.63	**45.79**
2	医療分	7.60%	17,900円	18,900円	57.35	**57.35**	25.78	16.87	**42.65**
	支援分	2.90%	6,000円	6,600円	59.32	**59.32**	24.19	16.49	**40.68**
	介護分	2.50%	7,800円	5,700円	54.05	**54.05**	28.16	17.79	**45.95**
3	医療分	6.70%	17,900円	18,300円	54.63	**54.63**	27.68	17.69	**45.37**
	支援分	2.80%	6,700円	7,000円	56.06	**56.06**	26.58	17.36	**43.94**
	介護分	3.80%	11,900円	7,900円	51.50	**51.50**	30.72	17.78	**48.50**
4	医療分	6.60%	18,700円	18,300円	53.79	**53.79**	28.56	17.65	**46.21**
	支援分	2.70%	7,300円	7,200円	53.90	**53.90**	28.41	17.69	**46.10**
	介護分	2.80%	10,000円	6,200円	50.81	**50.81**	31.90	17.29	**49.19**
5	医療分	6.50%	19,700円	18,300円	52.48	**52.48**	29.83	17.69	**47.52**
	支援分	2.60%	7,800円	7,200円	52.24	**52.24**	30.05	17.71	**47.76**
	介護分	2.60%	10,000円	6,200円	49.22	**49.22**	32.89	17.89	**50.78**
6	医療分	6.50%	20,700円	18,300円	52.81	**52.81**	30.04	17.15	**47.19**
	支援分	2.50%	7,800円	7,200円	52.80	**52.80**	29.57	17.63	**47.20**
	介護分	2.40%	10,000円	6,200円	48.04	**48.04**	33.62	18.34	**51.96**

○ 基数調査日の賦課期日現在。賦課割合の医療分・支援分は、一般被保険者の限度超過額控除後(介護分は、全体)。

(2) 平均負担額及び課税限度額

（単位:円）

年度・区分	項目	一般被保険者			退職被保険者等			計			課税限度額
		調定額(千円) (前年度比)	1世帯当たり (前年度比)	1人当たり (前年度比)	調定額(千円) (前年度比)	1世帯当たり (前年度比)	1人当たり (前年度比)	調定額(千円) (前年度比)	1世帯当たり (前年度比)	1人当たり (前年度比)	
元	医療分	3,322,052 (△3.06%)	92,764 (△0.55%)	59,957 (0.70%)	3,885 (△87.25%)	70,628 (△28.13%)	30,830 (△35.74%)	3,325,937 (△3.80%)	92,730 (△0.63%)	59,891 (0.80%)	610,000
	支援分	1,195,063 (△3.46%)	33,370 (△0.97%)	21,569 (0.28%)	1,409 (△87.22%)	25,618 (△27.97%)	11,183 (△35.59%)	1,196,472 (△4.20%)	33,359 (△1.04%)	21,545 (0.38%)	190,000
	介護分	406,607 (△5.33%)	27,511 (△1.85%)	23,561 (△1.47%)	991 (△87.25%)	9,088 (△42.25%)	7,862 (△36.89%)	407,598 (△6.79%)	27,376 (△0.98%)	23,447 (△0.34%)	160,000
2	医療分	3,278,844 (△1.30%)	92,917 (0.16%)	60,470 (0.86%)	110 (△97.17%)	－ 皆減	－ 皆減	3,278,954 (△1.41%)	92,920 (0.20%)	60,472 (0.97%)	630,000
	支援分	1,177,213 (△1.49%)	33,360 (△0.03%)	21,711 (0.66%)	40 (△97.16%)	－ 皆減	－ 皆減	1,177,253 (△1.61%)	33,361 (0.01%)	21,711 (0.77%)	190,000
	介護分	389,066 (△4.31%)	27,200 (△1.13%)	23,509 (△0.22%)	35 (△96.47%)	－ 皆減	－ 皆減	389,101 (△4.54%)	27,202 (△0.64%)	23,511 (0.27%)	170,000
3	医療分	2,937,888 (△10.40%)	83,806 (△9.81%)	54,970 (△9.10%)	－ 皆減	－	－	2,937,888 (△10.40%)	83,806 (△9.81%)	54,970 (△9.10%)	630,000
	支援分	1,149,820 (△2.33%)	32,800 (△1.68%)	21,514 (△0.91%)	－ 皆減	－	－	1,149,820 (△2.33%)	32,800 (△1.68%)	21,514 (△0.91%)	190,000
	介護分	515,032 (32.38%)	36,920 (35.74%)	32,175 (36.86%)	－ 皆減	－	－	515,032 (32.36%)	36,920 (35.73%)	32,175 (36.85%)	170,000
4	医療分	2,871,909 (△2.25%)	82,900 (△1.08%)	54,921 (△0.09%)	－	－	－	2,871,909 (△2.25%)	82,900 (△1.08%)	54,921 (△0.09%)	650,000
	支援分	1,126,009 (△2.07%)	32,503 (△0.91%)	21,533 (0.09%)	－	－	－	1,126,009 (△2.07%)	32,503 (△0.91%)	21,533 (0.09%)	200,000
	介護分	406,521 (△21.07%)	29,955 (△18.87%)	26,193 (△18.59%)	－	－	－	406,521 (△21.07%)	29,955 (△18.87%)	26,193 (△18.59%)	170,000
5	医療分	2,742,341 (△4.51%)	81,586 (△1.59%)	54,808 (△0.21%)	－	－	－	2,742,341 (△4.51%)	81,586 (△1.59%)	54,808 (△0.21%)	650,000
	支援分	1,076,247 (△4.42%)	32,019 (△1.49%)	21,510 (△0.11%)	－	－	－	1,076,247 (△4.42%)	32,019 (△1.49%)	21,510 (△0.11%)	220,000
	介護分	377,344 (△7.18%)	28,801 (△3.85%)	25,267 (△3.54%)	－	－	－	377,344 (△7.18%)	28,801 (△3.85%)	25,267 (△3.54%)	170,000
6	医療分	2,753,820 (0.42%)	83,989 (2.95%)	57,152 (4.28%)	－	－	－	2,753,820 (0.42%)	83,989 (2.95%)	57,152 (4.28%)	650,000
	支援分	1,053,443 (△2.12%)	32,129 (0.34%)	21,863 (1.64%)	－	－	－	1,053,443 (△2.12%)	32,129 (0.34%)	21,863 (1.64%)	240,000
	介護分	359,956 (△4.61%)	27,878 (△3.20%)	24,537 (△2.89%)	－	－	－	359,956 (△4.61%)	27,878 (△3.20%)	24,537 (△2.89%)	170,000

○ 基数調査日の賦課期日現在。退職被保険者1世帯当たりの調定額は、単独1世帯当たりの額。

○ 令和2年度以降の退職被保険者等は0人であり調定額は過年度課税分のため、1世帯（1人）当たり調定額を算出しない。

(3) 国民健康保険税の軽減措置（低所得者分）

①医療分（支援分）の軽減世帯・被保険者数

（単位：人・世帯）

項目 ＼ 年度		令和元年度 被保険者数（割合）	令和元年度 世帯数（割合）	令和2年度 被保険者数（割合）	令和2年度 世帯数（割合）	令和3年度 被保険者数（割合）	令和3年度 世帯数（割合）	令和4年度 被保険者数（割合）	令和4年度 世帯数（割合）	令和5年度 被保険者数（割合）	令和5年度 世帯数（割合）
1日現在基準総数調査	一般	55,279	35,741	54,037	35,201	53,379	35,041	52,355	34,704	50,119	33,681
	退職	125	54	－	－	－	－	－	－	－	－
	計	55,404	35,795	54,037	35,201	53,379	35,041	52,355	34,704	50,119	33,681
7割軽減	一般	13,431 (24.30%)	10,329 (28.90%)	13,307 (24.63%)	10,304 (29.27%)	14,086 (26.39%)	10,893 (31.09%)	14,098 (26.93%)	10,987 (31.66%)	13,848 (27.63%)	10,835 (32.17%)
	退職	31 (24.80%)	21 (38.89%)	－	－	－	－	－	－	－	－
	計	13,462 (24.30%)	10,350 (28.91%)	13,307 (24.63%)	10,304 (29.27%)	14,086 (26.39%)	10,893 (31.09%)	14,098 (26.93%)	10,987 (31.66%)	13,848 (27.63%)	10,835 (32.17%)
5割軽減	一般	9,902 (17.91%)	5,769 (16.14%)	9,906 (18.33%)	5,832 (16.57%)	9,715 (18.20%)	5,683 (16.22%)	9,487 (18.12%)	5,595 (16.12%)	8,920 (17.80%)	5,389 (16.00%)
	退職	35 (28.00%)	13 (24.07%)	－	－	－	－	－	－	－	－
	計	9,937 (17.94%)	5,782 (16.15%)	9,906 (18.33%)	5,832 (16.57%)	9,715 (18.20%)	5,683 (16.22%)	9,487 (18.12%)	5,595 (16.12%)	8,920 (17.80%)	5,389 (16.00%)
2割軽減	一般	7,584 (13.72%)	4,247 (11.88%)	7,385 (13.67%)	4,109 (11.67%)	7,026 (13.16%)	3,974 (11.34%)	6,882 (13.14%)	3,916 (11.28%)	6,713 (13.39%)	3,884 (11.53%)
	退職	14 (11.20%)	5 (9.26%)	－	－	－	－	－	－	－	－
	計	7,598 (13.71%)	4,252 (11.88%)	7,385 (13.67%)	4,109 (11.67%)	7,026 (13.16%)	3,974 (11.34%)	6,882 (13.14%)	3,916 (11.28%)	6,713 (13.39%)	3,884 (11.53%)
合計	一般	30,917 (55.93%)	20,345 (56.92%)	30,598 (56.62%)	20,245 (57.51%)	30,827 (57.75%)	20,550 (58.65%)	30,467 (58.19%)	20,498 (59.07%)	29,481 (58.82%)	20,108 (59.70%)
	退職	80 (64.00%)	39 (72.22%)	－	－	－	－	－	－	－	－
	計	30,997 (55.95%)	20,384 (56.95%)	30,598 (56.62%)	20,245 (57.51%)	30,827 (57.75%)	20,550 (58.65%)	30,467 (58.19%)	20,498 (59.07%)	29,481 (58.82%)	20,108 (59.70%)

○１月末現在の基数調査日総数の数値。

②介護分の軽減世帯・被保険者数

（単位：人・世帯）

項目 ＼ 年度		令和元年度 被保険者数（割合）	令和元年度 世帯数（割合）	令和2年度 被保険者数（割合）	令和2年度 世帯数（割合）	令和3年度 被保険者数（割合）	令和3年度 世帯数（割合）	令和4年度 被保険者数（割合）	令和4年度 世帯数（割合）	令和5年度 被保険者数（割合）	令和5年度 世帯数（割合）
1日現在基準総数調査	一般	17,223	14,746	16,501	14,265	16,005	13,953	15,544	13,594	14,952	13,117
	退職	125	108	－	－	－	－	－	－	－	－
	計	17,348	14,854	16,501	14,265	16,005	13,953	15,544	13,594	14,952	13,117
7割軽減	一般	4,468 (25.94%)	4,125 (27.97%)	4,379 (26.54%)	4,045 (28.36%)	4,712 (29.44%)	4,353 (31.20%)	4,833 (31.09%)	4,477 (32.93%)	4,761 (31.84%)	4,404 (33.57%)
	退職	31 (24.80%)	29 (26.85%)	－	－	－	－	－	－	－	－
	計	4,499 (25.93%)	4,154 (27.97%)	4,379 (26.54%)	4,045 (28.36%)	4,712 (29.44%)	4,353 (31.20%)	4,833 (31.09%)	4,477 (32.93%)	4,761 (31.84%)	4,404 (33.57%)
5割軽減	一般	2,442 (14.18%)	2,060 (13.97%)	2,424 (14.69%)	2,092 (14.67%)	2,324 (14.52%)	1,998 (14.32%)	2,252 (14.49%)	1,913 (14.07%)	2,140 (14.31%)	1,841 (14.04%)
	退職	35 (28.00%)	32 (29.63%)	－	－	－	－	－	－	－	－
	計	2,477 (14.28%)	2,092 (14.08%)	2,424 (14.69%)	2,092 (14.67%)	2,324 (14.52%)	1,998 (14.32%)	2,252 (14.49%)	1,913 (14.07%)	2,140 (14.31%)	1,841 (14.04%)
2割軽減	一般	1,952 (11.33%)	1,612 (10.93%)	1,822 (11.04%)	1,518 (10.64%)	1,604 (10.02%)	1,359 (9.74%)	1,484 (9.55%)	1,251 (9.20%)	1,489 (9.96%)	1,279 (9.75%)
	退職	14 (11.20%)	12 (11.11%)	－	－	－	－	－	－	－	－
	計	1,966 (11.33%)	1,624 (10.93%)	1,822 (11.04%)	1,518 (10.64%)	1,604 (10.02%)	1,359 (9.74%)	1,484 (9.55%)	1,251 (9.20%)	1,489 (9.96%)	1,279 (9.75%)
合計	一般	8,862 (51.45%)	7,797 (52.88%)	8,625 (52.27%)	7,655 (53.66%)	8,640 (53.98%)	7,710 (55.26%)	8,569 (55.13%)	7,641 (56.21%)	8,390 (56.11%)	7,524 (57.36%)
	退職	80 (64.00%)	73 (67.59%)	－	－	－	－	－	－	－	－
	計	8,942 (51.54%)	7,870 (52.98%)	8,625 (52.27%)	7,655 (53.66%)	8,640 (53.98%)	7,710 (55.26%)	8,569 (55.13%)	7,641 (56.21%)	8,390 (56.11%)	7,524 (57.36%)

○１月末現在の基数調査日総数の数値。

③軽減該当所得基準

（単位 ： 円）

項目 ＼ 年度	令和元年度	令和2年度	令和3年度	令和4年度	令和5年度
7割軽減	330,000	330,000	430,000	430,000	430,000
5割軽減（2人）	890,000 (330,000＋280,000×2人)	900,000 (330,000＋285,000×2人)	1,000,000 (430,000＋285,000×2人)	1,000,000 (430,000＋285,000×2人)	1,010,000 (430,000＋290,000×2人)
5割軽減（4人）	1,450,000 (330,000＋280,000×4人)	1,470,000 (330,000＋285,000×4人)	1,570,000 (430,000＋285,000×4人)	1,570,000 (430,000＋285,000×4人)	1,590,000 (430,000＋290,000×4人)
2割軽減（2人）	1,350,000 (330,000＋510,000×2人)	1,370,000 (330,000＋520,000×2人)	1,470,000 (430,000＋520,000×2人)	1,470,000 (430,000＋520,000×2人)	1,500,000 (430,000＋535,000×2人)
2割軽減（4人）	2,370,000 (330,000＋510,000×4人)	2,410,000 (330,000＋520,000×4人)	2,510,000 (430,000＋520,000×4人)	2,510,000 (430,000＋520,000×4人)	2,570,000 (430,000＋535,000×4人)

※ 令和３年度以降について、給与所得者等の数が「2」以上の場合は、表中の金額に「100,000×(給与所得者等の数－1)」を加算する。

④医療分の軽減額

（単位 ： 千円）

項目＼年度		平成30年度			令和元年度			令和2年度			令和3年度			令和4年度			令和5年度		
		均等割	平等割	計	均等割	平等割	計	均等割	平等割	計	均等割	平等割	計	均等割	平等割	計	均等割	平等割	計
7割軽減	軽減額	(12,530円)	(13,230円)		(12,530円)	(13,230円)		(12,530円)	(13,230円)		(12,530円)	(12,810円)		(13,090円)	(12,810円)		(13,790円)	(12,810円)	
	一般	173,278	135,101	308,379	168,290	132,023	300,313	166,737	131,811	298,548	176,497	135,306	311,803	184,543	136,398	320,941	190,964	134,070	325,033
	退職	1,629	1,264	2,893	389	277	666	－	－	－	－	－	－	－	－	－	－	－	－
	計	174,907	136,365	311,272	168,679	132,300	300,979	166,737	131,811	298,548	176,497	135,306	311,803	184,543	136,398	320,941	190,964	134,070	325,033
5割軽減	軽減額	(8,950円)	(9,450円)		(8,950円)	(9,450円)		(8,950円)	(9,450円)		(8,950円)	(9,150円)		(9,350円)	(9,150円)		(9,850円)	(9,150円)	
	一般	89,571	49,934	139,505	88,623	50,035	138,658	88,659	50,531	139,190	86,949	47,591	134,540	88,703	46,976	135,680	87,862	44,753	132,615
	退職	1,137	439	1,576	313	114	427	－	－	－	－	－	－	－	－	－	－	－	－
	計	90,708	50,373	141,081	88,936	50,149	139,085	88,659	50,531	139,190	86,949	47,591	134,540	88,703	46,976	135,680	87,862	44,753	132,615
2割軽減	軽減額	(3,580円)	(3,780円)		(3,580円)	(3,780円)		(3,580円)	(3,780円)		(3,580円)	(3,660円)		(3,740円)	(3,660円)		(3,940円)	(3,660円)	
	一般	27,570	14,942	42,512	27,151	14,806	41,957	26,438	14,372	40,810	25,153	13,439	38,592	25,739	13,194	38,933	26,449	13,081	39,530
	退職	393	155	548	50	19	69	－	－	－	－	－	－	－	－	－	－	－	－
	計	27,963	15,097	43,060	27,201	14,825	42,026	26,438	14,372	40,810	25,153	13,439	38,592	25,739	13,194	38,933	26,449	13,081	39,530
合計	一般	290,419	199,977	490,396	284,064	196,864	480,928	281,834	196,714	478,548	288,600	196,337	484,937	298,985	196,568	495,553	305,275	191,903	497,178
	退職	3,159	1,858	5,017	752	410	1,162	－	－	－	－	－	－	－	－	－	－	－	－
	計	293,578	201,835	495,413	284,816	197,274	482,090	281,834	196,714	478,548	288,600	196,337	484,937	298,985	196,568	495,553	305,275	191,903	497,178

※軽減額：平等割には、特定世帯の１/２軽減及び特定継続世帯の１/４軽減を含む。
※令和３年度以降の表中に用いた数値は、原則として表示数値未満を四捨五入して表示した。したがって、小計及び合計と内訳の計が一致しない場合がある。

⑤支援分の軽減額

（単位 ： 千円）

項目＼年度		平成30年度			令和元年度			令和2年度			令和3年度			令和4年度			令和5年度		
		均等割	平等割	計	均等割	平等割	計	均等割	平等割	計	均等割	平等割	計	均等割	平等割	計	均等割	平等割	計
7割軽減	軽減額	(4,200円)	(4,620円)		(4,200円)	(4,620円)		(4,200円)	(4,620円)		(4,690円)	(4,900円)		(5,110円)	(5,040円)		(5,460円)	(5,040円)	
	一般	58,082	47,178	105,260	56,410	46,103	102,513	55,889	46,030	101,919	66,063	51,756	117,819	72,041	53,665	125,705	75,610	52,749	128,359
	退職	546	442	988	131	97	228	－	－	－	－	－	－	－	－	－	－	－	－
	計	58,628	47,620	106,248	56,541	46,200	102,741	55,889	46,030	101,919	66,063	51,756	117,819	72,041	53,665	125,705	75,610	52,749	128,359
5割軽減	軽減額	(3,000円)	(3,300円)		(3,000円)	(3,300円)		(3,000円)	(3,300円)		(3,350円)	(3,500円)		(3,650円)	(3,600円)		(3,900円)	(3,600円)	
	一般	30,024	17,437	47,461	29,706	17,473	47,179	29,718	17,646	47,364	32,545	18,204	50,749	34,628	18,482	53,110	34,788	17,608	52,396
	退職	381	153	534	105	39	144	－	－	－	－	－	－	－	－	－	－	－	－
	計	30,405	17,590	47,995	29,811	17,512	47,323	29,718	17,646	47,364	32,545	18,204	50,749	34,628	18,482	53,110	34,788	17,608	52,396
2割軽減	軽減額	(1,200円)	(1,320円)		(1,200円)	(1,320円)		(1,200円)	(1,320円)		(1,340円)	(1,400円)		(1,460円)	(1,440円)		(1,560円)	(1,440円)	
	一般	9,241	5,218	14,459	9,101	5,170	14,271	8,862	5,018	13,880	9,415	5,140	14,555	10,048	5,191	15,239	10,472	5,147	15,619
	退職	132	54	186	16	7	23	－	－	－	－	－	－	－	－	－	－	－	－
	計	9,373	5,272	14,645	9,117	5,177	14,294	8,862	5,018	13,880	9,415	5,140	14,555	10,048	5,191	15,239	10,472	5,147	15,619
合計	一般	97,347	69,833	167,180	95,217	68,746	163,963	94,469	68,694	163,163	108,024	75,101	183,125	116,716	77,338	194,054	120,870	75,503	196,373
	退職	1,059	649	1,708	252	143	395	－	－	－	－	－	－	－	－	－	－	－	－
	計	98,406	70,482	168,888	95,469	68,889	164,358	94,469	68,694	163,163	108,024	75,101	183,125	116,716	77,338	194,054	120,870	75,503	196,373

※軽減額：平等割には、特定世帯の１/２軽減及び特定継続世帯の１/４軽減を含む。
※令和３年度以降の表中に用いた数値は、原則として表示数値未満を四捨五入して表示した。したがって、小計及び合計と内訳の計が一致しない場合がある。

⑥介護分の軽減額

（単位 ： 千円）

項目＼年度		平成30年度			令和元年度			令和2年度			令和3年度			令和4年度			令和5年度		
		均等割	平等割	計	均等割	平等割	計	均等割	平等割	計	均等割	平等割	計	均等割	平等割	計	均等割	平等割	計
7割軽減	軽減額	(5,460円)	(3,990円)		(5,460円)	(3,990円)		(5,460円)	(3,990円)		(8,330円)	(5,530円)		(7,000円)	(4,340円)		(7,000円)	(4,340円)	
	一般	25,001	16,842	41,843	24,396	16,458	40,854	23,909	16,140	40,049	39,251	24,072	63,323	33,831	19,430	53,261	33,327	19,113	52,440
	退職	699	459	1,158	169	116	285	－	－	－	－	－	－	－	－	－	－	－	－
	計	25,700	17,301	43,001	24,565	16,574	41,139	23,909	16,140	40,049	39,251	24,072	63,323	33,831	19,430	53,261	33,327	19,113	52,440
5割軽減	軽減額	(3,900円)	(2,850円)		(3,900円)	(2,850円)		(3,900円)	(2,850円)		(5,950円)	(3,950円)		(5,000円)	(3,100円)		(5,000円)	(3,100円)	
	一般	9,552	5,922	15,474	9,523	5,872	15,395	9,453	5,963	15,416	13,827	7,892	21,719	11,260	5,930	17,190	10,700	5,707	16,407
	退職	491	274	765	137	91	228	－	－	－	－	－	－	－	－	－	－	－	－
	計	10,043	6,196	16,239	9,660	5,963	15,623	9,453	5,963	15,416	13,827	7,892	21,719	11,260	5,930	17,190	10,700	5,707	16,407
2割軽減	軽減額	(1,560円)	(1,140円)		(1,560円)	(1,140円)		(1,560円)	(1,140円)		(2,380円)	(1,580円)		(2,000円)	(1,240円)		(2,000円)	(1,240円)	
	一般	3,081	1,862	4,943	3,045	1,838	4,883	2,843	1,730	4,573	3,817	2,147	5,964	2,968	1,551	4,519	2,978	1,586	4,564
	退職	170	97	267	22	13	35	－	－	－	－	－	－	－	－	－	－	－	－
	計	3,251	1,959	5,210	3,067	1,851	4,918	2,843	1,730	4,573	3,817	2,147	5,964	2,968	1,551	4,519	2,978	1,586	4,564
合計	一般	37,634	24,626	62,260	36,964	24,168	61,132	36,205	23,833	60,038	56,896	34,112	91,008	48,059	26,912	74,971	47,005	26,406	73,411
	退職	1,360	830	2,190	328	220	548	－	－	－	－	－	－	－	－	－	－	－	－
	計	38,994	25,456	64,450	37,292	24,388	61,680	36,205	23,833	60,038	56,896	34,112	91,008	48,059	26,912	74,971	47,005	26,406	73,411

※軽減額：平等割には、特定世帯の１/２軽減及び特定継続世帯の１/４軽減を含む。
※令和３年度以降の表中に用いた数値は、原則として表示数値未満を四捨五入して表示した。したがって、小計及び合計と内訳の計が一致しない場合がある。

（4）国民健康保険税の軽減措置（未就学児分）

①医療分の軽減被保険者数・世帯数・軽減額

（単位：人･世帯･千円）

年度・項目 低所得軽減区分	令和4年度			令和5年度		
	被保険者数	世帯数	均等割軽減額（軽減単価）	被保険者数	世帯数	均等割軽減額（軽減単価）
７割軽減	196	167	550 （2,805円）	220	182	550 （2,805円）
５割軽減	131	101	612 （4,675円）	99	76	612 （4,675円）
２割軽減	112	87	838 （7,480円）	98	74	838 （7,480円）
軽減なし	294	232	2,749 （9,350円）	270	214	2,749 （9,350円）
合計	733	587	4,749	687	546	4,749

○１月末現在の基数調査日総数の数値。
※表中の均等割軽減額は、低所得者軽減後の均等割算定額における未就学児軽減分である。
※表中に用いた数値は、原則として表示数値未満を四捨五入して表示した。したがって、合計と内訳の計が一致しない場合が
※令和2年度以降の退職被保険者等は0人であり、いずれの数値も一般被保険者分のみ。

②支援分の軽減被保険者数・世帯数・軽減額

（単位：人･世帯･千円）

年度・項目 低所得軽減区分	令和4年度			令和5年度		
	被保険者数	世帯数	均等割軽減額（軽減単価）	被保険者数	世帯数	均等割軽減額（軽減単価）
７割軽減	196	167	215 （1,095円）	220	182	257 （1,170円）
５割軽減	131	101	239 （1,825円）	99	76	193 （1,950円）
２割軽減	112	87	327 （2,920円）	98	74	306 （3,120円）
軽減なし	294	232	1,073 （3,650円）	270	214	1,053 （3,900円）
合計	733	587	1,854	687	546	1,809

○１月末現在の基数調査日総数の数値。
※表中の均等割軽減額は、低所得者軽減後の均等割算定額における未就学児軽減分である。
※表中に用いた数値は、原則として表示数値未満を四捨五入して表示した。したがって、合計と内訳の計が一致しない場合が
※令和2年度以降の退職被保険者等は0人であり、いずれの数値も一般被保険者分のみ。

2　収納状況

(1) 国民健康保険税収納決算

※令和３年度以降について
1　表中に用いた数字は、原則として表示数値未満を四捨五入して表示した。
　したがって、差し引き及び合計金額と内訳の計が一致しない場合がある。
2　収納率は、原則として表中の数値により算出し、表示数値未満を四捨五入して表示した。

①　全体

（単位：千円）

年度・区分		項目	調定額	収入済額	還付未済額（再掲）	不納欠損額	収入未済額	居所不明者分調定額	収納率% 決算	収納率% 年報
令和元年度	一般	医療分	4,219,618	3,293,660	4,271	99,378	830,851	－	78.06	77.95
		支援分	1,502,589	1,181,645	680	32,294	289,330	－	78.64	78.60
		介護分	586,111	403,243	227	19,813	163,282	－	68.80	68.76
		小計	6,308,318	4,878,548	5,178	151,485	1,283,463	－	77.34	77.25
	退職者等	医療分	15,652	5,971	－	2,687	6,994	－	38.15	38.15
		支援分	4,404	1,971	－	593	1,840	－	44.75	44.75
		介護分	4,743	1,884	－	764	2,095	－	39.71	39.71
		小計	24,799	9,826	－	4,044	10,929	－	39.62	39.62
	計	医療分	4,235,270	3,299,631	4,271	102,065	837,845	－	77.91	77.81
		支援分	1,506,993	1,183,616	680	32,887	291,170	－	78.54	78.50
		介護分	590,854	405,127	227	20,577	165,377	－	68.57	68.53
		合計	6,333,117	4,888,374	5,178	155,529	1,294,392	－	77.19	77.11
令和2年度	一般	医療分	4,085,421	3,273,803	4,430	96,190	719,858	－	80.13	80.03
		支援分	1,458,631	1,174,165	810	33,345	251,931	－	80.50	80.44
		介護分	547,686	386,268	299	19,686	142,031	－	70.53	70.47
		小計	6,091,738	4,834,236	5,539	149,221	1,113,820	－	79.36	79.27
	退職者等	医療分	7,101	998	－	1,083	5,020	－	14.05	14.05
		支援分	1,879	346	－	386	1,147	－	18.43	18.43
		介護分	2,129	322	－	371	1,436	－	15.12	15.12
		小計	11,109	1,666	－	1,840	7,603	－	15.00	15.00
	計	医療分	4,092,522	3,274,801	4,430	97,273	724,878	－	80.02	79.91
		支援分	1,460,510	1,174,511	810	33,731	253,078	－	80.42	80.36
		介護分	549,815	386,590	299	20,057	143,467	－	70.31	70.26
		合計	6,102,847	4,835,902	5,539	151,061	1,121,423	－	79.24	79.15
令和3年度	一般	医療分	3,650,158	2,963,934	4,536	39,935	650,826	－	81.20	81.08
		支援分	1,399,236	1,152,926	821	14,132	233,000	－	82.40	82.34
		介護分	656,793	504,225	368	7,858	145,077	－	76.77	76.71
		小計	5,706,187	4,621,084	5,725	61,924	1,028,903	－	80.98	80.88
	退職者等	医療分	5,020	324	－	369	4,326	－	6.45	6.45
		支援分	1,146	118	－	133	896	－	10.30	10.30
		介護分	1,436	112	－	120	1,204	－	7.80	7.80
		小計	7,603	554	－	623	6,426	－	7.29	7.29
	計	医療分	3,655,178	2,964,258	4,536	40,304	655,153	－	81.10	80.97
		支援分	1,400,383	1,153,043	821	14,264	233,896	－	82.34	82.28
		介護分	658,229	504,337	368	7,978	146,282	－	76.62	76.56
		合計	5,713,790	4,621,638	5,725	62,547	1,035,330	－	80.89	80.79
令和4年度	一般	医療分	3,512,203	2,869,129	7,426	44,923	605,578	－	81.69	81.48
		支援分	1,354,434	1,118,662	1,147	15,936	220,983	－	82.59	82.51
		介護分	548,781	400,932	451	8,400	139,899	－	73.06	72.98
		小計	5,415,418	4,388,723	9,024	69,259	966,460	－	81.04	80.87
	退職者等	医療分	4,327	654	－	283	3,390	－	15.11	15.11
		支援分	896	110	－	102	684	－	12.28	12.28
		介護分	1,204	114	－	93	998	－	9.47	9.47
		小計	6,427	878	－	477	5,072	－	13.66	13.66
	計	医療分	3,516,530	2,869,783	7,426	45,206	608,968	－	81.61	81.40
		支援分	1,355,330	1,118,772	1,147	16,038	221,667	－	82.55	82.46
		介護分	549,985	401,046	451	8,493	140,897	－	72.92	72.84
		合計	5,421,845	4,389,600	9,024	69,736	971,532	－	80.96	80.79
令和5年度	一般	医療分	3,380,098	2,764,224	5,081	58,998	561,956	－	81.78	81.63
		支援分	1,309,439	1,079,126	991	20,747	210,556	－	82.41	82.34
		介護分	521,856	375,246	348	11,226	135,731	－	71.91	71.84
		小計	5,211,392	4,218,596	6,419	90,971	908,243	－	80.95	80.83
	退職者等	医療分	3,437	280	－	111	3,046	－	8.15	8.15
		支援分	684	52	－	28	604	－	7.60	7.60
		介護分	998	71	－	45	882	－	7.11	7.11
		小計	5,119	403	－	184	4,532	－	7.87	7.87
	計	医療分	3,383,534	2,764,504	5,081	59,109	565,002	－	81.70	81.55
		支援分	1,310,123	1,079,178	991	20,776	211,160	－	82.37	82.30
		介護分	522,853	375,318	348	11,271	136,613	－	71.78	71.72
		合計	5,216,511	4,219,000	6,419	91,155	912,775	－	80.88	80.75

○ 決算収納率 ＝ 収入済額 ÷ 調定額 × 100
○ 年報収納率 ＝（ 収入済額 － 還付未済額 ）÷（ 調定額 － 居所不明者分調定額 ） × 100

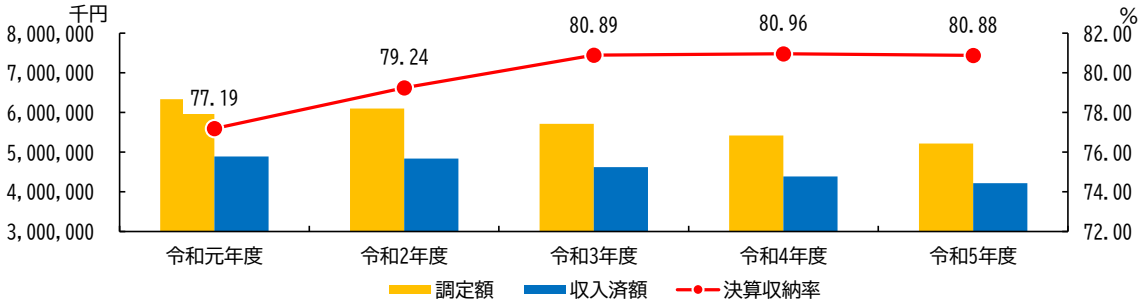

② 現年課税分

（単位：千円）

年度・区分		項目	調定額	収入済額	還付未済額（再掲）	不納欠損額	収入未済額	居所不明者分調定額	収納率% 決算	収納率% 年報
令和元年度	一般	医療分	3,314,010	3,107,845	4,009	336	209,838	－	93.78	93.66
		支援分	1,193,467	1,118,334	667	121	75,679	－	93.70	93.65
		介護分	407,005	367,491	222	41	39,695	－	90.29	90.24
		小計	4,914,482	4,593,670	4,898	498	325,212	－	93.47	93.37
	退職者等	医療分	3,024	3,014	－	－	10	－	99.68	99.68
		支援分	1,099	1,096	－	－	3	－	99.69	99.69
		介護分	1,035	1,032	－	－	3	－	99.72	99.72
		小計	5,158	5,142	－	－	16	－	99.69	99.69
	計	医療分	3,317,034	3,110,859	4,009	336	209,848	－	93.78	93.66
		支援分	1,194,566	1,119,430	667	121	75,682	－	93.71	93.65
		介護分	408,040	368,523	222	41	39,698	－	90.32	90.26
		合計	4,919,640	4,598,812	4,898	498	325,228	－	93.48	93.38
令和2年度	一般	医療分	3,267,501	3,095,249	4,068	148	176,172	－	94.73	94.60
		支援分	1,173,907	1,111,019	761	55	63,594	－	94.64	94.58
		介護分	386,723	352,567	263	48	34,371	－	91.17	91.10
		小計	4,828,131	4,558,835	5,092	251	274,137	－	94.42	94.32
	退職者等	医療分	110	110	－	－	－	－	100.00	100.00
		支援分	40	40	－	－	－	－	100.00	100.00
		介護分	35	35	－	－	－	－	100.00	100.00
		小計	185	185	－	－	－	－	100.00	100.00
	計	医療分	3,267,611	3,095,359	4,068	148	176,172	－	94.73	94.60
		支援分	1,173,947	1,111,059	761	55	63,594	－	94.64	94.58
		介護分	386,758	352,602	263	48	34,371	－	91.17	91.10
		合計	4,828,316	4,559,020	5,092	251	274,137	－	94.42	94.32
令和3年度	一般	医療分	2,943,705	2,809,950	4,290	－	138,045	－	95.46	95.31
		支援分	1,152,154	1,098,519	789	－	54,425	－	95.34	95.28
		介護分	517,137	475,205	350	－	42,282	－	91.89	91.82
		小計	4,612,996	4,383,674	5,430	－	234,752	－	95.03	94.91
	退職者等	医療分	－	－	－	－	－	－	－	－
		支援分	－	－	－	－	－	－	－	－
		介護分	－	－	－	－	－	－	－	－
		小計	－	－	－	－	－	－	－	－
	計	医療分	2,943,705	2,809,950	4,290	－	138,045	－	95.46	95.31
		支援分	1,152,154	1,098,519	789	－	54,425	－	95.34	95.28
		介護分	517,137	475,205	350	－	42,282	－	91.89	91.82
		合計	4,612,996	4,383,674	5,430	－	234,752	－	95.03	94.91
令和4年度	一般	医療分	2,866,819	2,739,111	7,169	－	134,877	－	95.55	95.30
		支援分	1,123,528	1,071,068	1,141	－	53,601	－	95.33	95.23
		介護分	405,440	371,824	445	－	34,061	－	91.71	91.60
		小計	4,395,787	4,182,003	8,754	－	222,538	－	95.14	94.94
	退職者等	医療分	－	－	－	－	－	－	－	－
		支援分	－	－	－	－	－	－	－	－
		介護分	－	－	－	－	－	－	－	－
		小計	－	－	－	－	－	－	－	－
	計	医療分	2,866,819	2,739,111	7,169	－	134,877	－	95.55	95.30
		支援分	1,123,528	1,071,068	1,141	－	53,601	－	95.33	95.23
		介護分	405,440	371,824	445	－	34,061	－	91.71	91.60
		合計	4,395,787	4,182,003	8,754	－	222,538	－	95.14	94.94
令和5年度	一般	医療分	2,780,633	2,651,801	4,949	－	133,780	－	95.37	95.19
		支援分	1,090,758	1,037,352	979	－	54,385	－	95.10	95.01
		介護分	383,462	350,145	345	－	33,661	－	91.31	91.22
		小計	4,254,853	4,039,299	6,272	－	221,826	－	94.93	94.79
	退職者等	医療分	－	－	－	－	－	－	－	－
		支援分	－	－	－	－	－	－	－	－
		介護分	－	－	－	－	－	－	－	－
		小計	－	－	－	－	－	－	－	－
	計	医療分	2,780,633	2,651,801	4,949	－	133,780	－	95.37	95.19
		支援分	1,090,758	1,037,352	979	－	54,385	－	95.10	95.01
		介護分	383,462	350,145	345	－	33,661	－	91.31	91.22
		合計	4,254,853	4,039,299	6,272	－	221,826	－	94.93	94.79

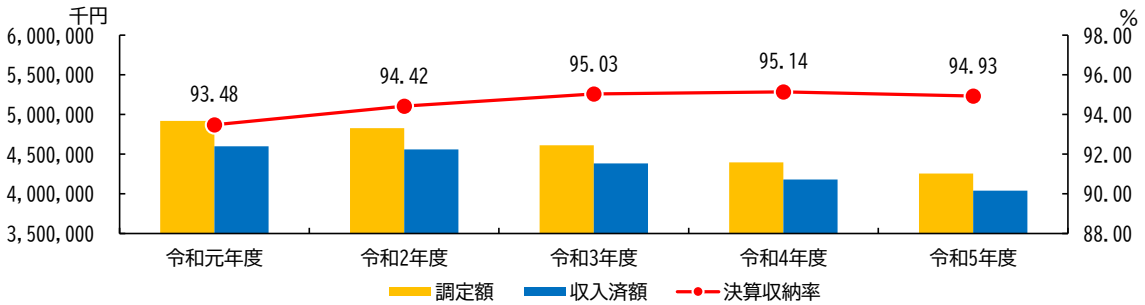

③　滞納繰越分

（単位：千円）

年度・区分		項目	調定額	収入済額	還付未済額（再掲）	不納欠損額	収入未済額	居所不明者分調定額	収納率% 決算	収納率% 年報
令和元年度	一般	医療分	905,608	185,815	262	99,042	621,013	－	20.52	20.49
		支援分	309,122	63,311	13	32,173	213,651	－	20.48	20.48
		介護分	179,106	35,752	5	19,772	123,587	－	19.96	19.96
		小計	1,393,836	284,878	280	150,987	958,251	－	20.44	20.42
	退職者等	医療分	12,628	2,957	－	2,687	6,984	－	23.42	23.42
		支援分	3,305	875	－	593	1,837	－	26.47	26.47
		介護分	3,708	852	－	764	2,092	－	22.96	22.96
		小計	19,641	4,684	－	4,044	10,913	－	23.85	23.85
	計	医療分	918,236	188,772	262	101,729	627,997	－	20.56	20.53
		支援分	312,427	64,186	13	32,766	215,488	－	20.54	20.54
		介護分	182,814	36,604	5	20,536	125,679	－	20.02	20.02
		合計	1,413,477	289,562	280	155,031	969,164	－	20.49	20.47
令和2年度	一般	医療分	817,920	178,554	362	96,042	543,686	－	21.83	21.79
		支援分	284,724	63,146	49	33,290	188,337	－	22.18	22.16
		介護分	160,963	33,701	36	19,638	107,660	－	20.94	20.91
		小計	1,263,607	275,401	447	148,970	839,683	－	21.79	21.76
	退職者等	医療分	6,991	888	－	1,083	5,020	－	12.70	12.70
		支援分	1,839	306	－	386	1,147	－	16.67	16.67
		介護分	2,094	287	－	371	1,436	－	13.72	13.72
		小計	10,924	1,481	－	1,840	7,603	－	13.56	13.56
	計	医療分	824,911	179,442	362	97,125	548,706	－	21.75	21.71
		支援分	286,563	63,452	49	33,676	189,484	－	22.14	22.13
		介護分	163,057	33,988	36	20,009	109,096	－	20.84	20.82
		合計	1,274,531	276,882	447	150,810	847,286	－	21.72	21.69
令和3年度	一般	医療分	706,453	153,984	246	39,935	512,781	－	21.80	21.76
		支援分	247,082	54,407	31	14,132	178,575	－	22.02	22.01
		介護分	139,656	29,020	17	7,858	102,796	－	20.78	20.77
		小計	1,093,192	237,411	295	61,924	794,152	－	21.72	21.69
	退職者等	医療分	5,020	324	－	369	4,326	－	6.45	6.45
		支援分	1,146	118	－	133	896	－	10.30	10.30
		介護分	1,436	112	－	120	1,204	－	7.80	7.80
		小計	7,603	554	－	623	6,426	－	7.29	7.29
	計	医療分	711,473	154,308	246	40,304	517,107	－	21.69	21.65
		支援分	248,229	54,525	31	14,264	179,471	－	21.97	21.95
		介護分	141,093	29,132	17	7,978	104,000	－	20.65	20.63
		合計	1,100,795	237,964	295	62,547	800,578	－	21.62	21.59
令和4年度	一般	医療分	645,384	130,018	257	44,923	470,701	－	20.15	20.11
		支援分	230,906	47,594	6	15,936	167,382	－	20.61	20.61
		介護分	143,341	29,108	6	8,400	105,839	－	20.31	20.30
		小計	1,019,631	206,720	270	69,259	743,922	－	20.27	20.25
	退職者等	医療分	4,327	654	－	283	3,390	－	15.11	15.11
		支援分	896	110	－	102	684	－	12.28	12.28
		介護分	1,204	114	－	93	998	－	9.47	9.47
		小計	6,427	878	－	477	5,072	－	13.66	13.66
	計	医療分	649,711	130,672	257	45,206	474,091	－	20.11	20.07
		支援分	231,802	47,704	6	16,038	168,066	－	20.58	20.58
		介護分	144,545	29,222	6	8,493	106,836	－	20.22	20.21
		合計	1,026,058	207,598	270	69,736	748,993	－	20.23	20.21
令和5年度	一般	医療分	599,465	112,423	132	58,998	428,176	－	18.75	18.73
		支援分	218,681	41,774	12	20,747	156,171	－	19.10	19.10
		介護分	138,394	25,101	3	11,226	102,070	－	18.14	18.14
		小計	956,539	179,298	147	90,971	686,417	－	18.74	18.73
	退職者等	医療分	3,437	280	－	111	3,046	－	8.15	8.15
		支援分	684	52	－	28	604	－	7.60	7.60
		介護分	998	71	－	45	882	－	7.11	7.11
		小計	5,119	403	－	184	4,532	－	7.87	7.87
	計	医療分	602,902	112,703	132	59,109	431,222	－	18.69	18.67
		支援分	219,365	41,826	12	20,776	156,775	－	19.07	19.06
		介護分	139,392	25,172	3	11,271	102,952	－	18.06	18.06
		合計	961,658	179,701	147	91,155	690,949	－	18.69	18.67

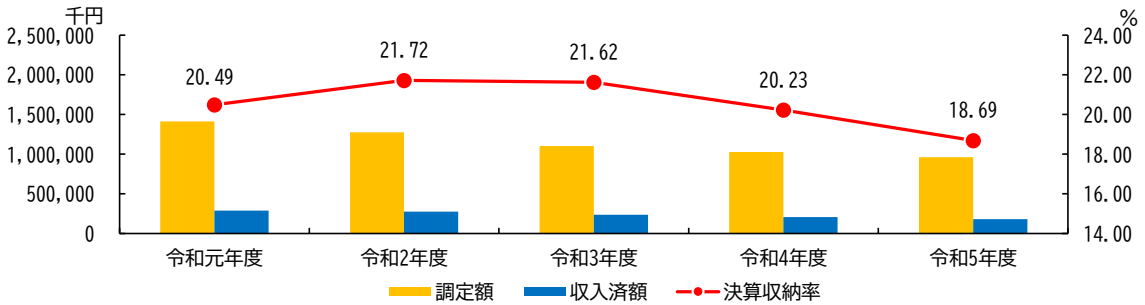

（２）納付方法別収納状況（現年度分）

（単位：千円）

区分 / 年度	口座振替	特別徴収	自主納付	収納額
令和元年度	1,829,217	703,837	2,065,757	4,598,811
（比率）	(39.78%)	(15.30%)	(44.92%)	(100.00%)
令和2年度	1,760,670	718,664	2,079,686	4,559,020
（比率）	(38.62%)	(15.76%)	(45.62%)	(100.00%)
令和3年度	1,669,428	720,128	1,994,117	4,383,673
（比率）	(38.08%)	(16.43%)	(45.49%)	(100.00%)
令和4年度	1,591,152	700,813	1,890,037	4,182,002
（比率）	(38.05%)	(16.76%)	(45.19%)	(100.00%)
令和5年度	1,527,715	737,097	1,774,487	4,039,299
（比率）	(37.82%)	(18.25%)	(43.93%)	(100.00%)

※　収納額は、未還付金を含む。

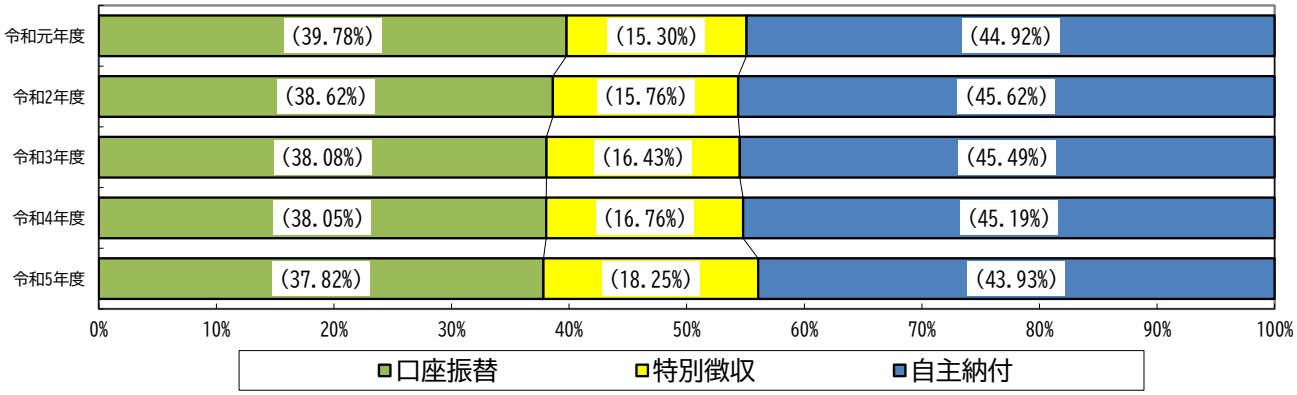

（３）口座振替状況

（単位：人・世帯・千円）

項目		年度	令和元年度	令和２年度	令和３年度	令和４年度	令和５年度
納税義務者関係	賦課時義務者数	A	35,586	35,096	34,852	34,425	33,165
	年度末世帯数	B	34,624	34,472	33,873	32,951	32,110
	賦課時振替者数	C	11,045	10,536	10,530	10,262	10,007
	加入率	C/A	31.04%	30.02%	30.21%	29.81%	30.17%
	新規申込者数	D	1,109	1,123	886	1,204	1,062
	年度末振替者累計	E	12,154	11,659	11,416	11,466	11,069
	加入率	E/B	35.10%	33.82%	33.70%	34.80%	34.47%
収納関係	全体収入済額	F	4,598,811	4,559,020	4,383,673	4,182,002	4,039,299
	口座分振替依頼額	G	1,920,177	1,830,808	1,722,280	1,644,069	1,570,008
	口座分振替済額	H	1,829,217	1,760,670	1,669,428	1,591,152	1,527,715
	口座分決算収入済額	I	1,888,089	1,809,594	1,710,140	1,631,179	1,556,923
	振替分収納率	H/G	95.26%	96.17%	96.93%	96.78%	97.31%
	振替依頼分収納率	I/G	98.33%	98.84%	99.30%	99.22%	99.17%
	口座振替収入済率	H/F	39.78%	38.62%	38.08%	38.05%	37.82%
	口座収入済率	I/F	41.06%	39.69%	39.01%	39.00%	38.54%

（４）差押執行状況

（単位：件・千円）

区分 / 年度	不動産		無体財産権(出資金含む)		債　権		動　産		合 計	
	件 数	金　額	件 数	金　額	件 数	金　額	件 数	金　額	件 数	金　額
令和元年度	73	77,507	7	49,562	1,756	710,059	0	0	1,836	837,128
令和２年度	42	30,812	0	0	1,136	320,869	1	3,054	1,179	354,735
令和３年度	91	160,161	3	3,470	2,350	671,596	0	0	2,444	835,227
令和４年度	59	45,733	4	28,836	2,333	529,066	1	27	2,397	603,662
令和５年度	50	40,375	1	8,123	2,171	564,932	3	7,211	2,225	620,641

※平成27年度から市税と国保税を合わせた数値。令和3年度から介護保険料と後期高齢者医療保険料を合わせた数値

（５）公売執行状況

（単位：件・千円）

区分 / 年度	売　却　物　件				売却代金
	不動産	電　話	動　産	計	
令和元年度	2	0	2	4	69,054
令和２年度	0	0	1	1	36
令和３年度	0	0	0	0	0
令和４年度	0	0	1	1	35
令和５年度	1	0	2	3	32,252

※平成27年度から市税と国保税を合わせた数値。令和3年度から介護保険料と後期高齢者医療保険料を合わせた数値

（6）収納率向上対策事業

自主納付の推進

① 自動音声電話催告

納期限到来後の初期段階に自動音声電話催告システムを用いて自主納付を促すことで滞納者の縮減を図るとともに、効率的な納付催告により収納率向上を図った。

〇実施期間：令和５年４月～令和６年３月

② 口座振替の推進

口座振替の推進は、納期内納付・自主納付による新規滞納者の未然防止、滞納繰越の縮減に繋がり、安定的な税収確保と収納率の向上に寄与する。

平成２５年度以降、コンビニ納付の開始などもあり加入率が低下傾向にあるが、ペイジー口座振替受付サービスを活用して加入促進を図った。

【ペイジー口座振替受付サービス】

市窓口に設置する専用端末機にキャッシュカードを通すだけで、その場で口座振替手続きが完了するサービス。

納税者の利便性が向上するとともに、銀行登録印・通帳も不要で書類不備や印影相違等が生じない。

（単位：件）

年　　度	元年度	２年度	３年度	４年度	５年度
申込件数	401	433	424	505	439

③ コンビニ納付

平成２５年度よりコンビニエンスストアでの納付を導入、新たに令和２年度よりスマートフォン決済アプリを導入し、納付環境の整備を図った。

（単位：件）

年　　度	元年度	２年度	３年度	４年度	５年度
申込件数	64,719	67,453	68,921	72,678	73,631

※令和２年度よりスマートフォン決済による納付含む。

3 予算・決算

(1) 年度別決算状況

科目 ＼ 年度・区分	令和元年度					令和2年度				
	医療分	支援分	介護分	退職分	合計	医療分	支援分	介護分	退職分	合計
歳入 1 国民健康保険税	3,293,660	1,181,645	405,127	7,942	4,888,374	3,273,803	1,174,165	386,590	1,344	4,835,902
現年課税分	3,107,845	1,118,334	368,523	4,110	4,598,812	3,095,249	1,111,019	352,602	150	4,559,020
滞納繰越分	185,815	63,311	36,604	3,832	289,562	178,554	63,146	33,988	1,194	276,882
2 使用料及び手数料	77	-	-	-	77	36	-	-	-	36
3 県支出金	16,558,169	3,662	1,208	17,002	16,580,041	15,750,573	7,611	3,532	44	15,761,760
保険給付費等交付金	16,546,966	3,662	1,208	17,002	16,568,838	15,736,774	7,611	3,532	44	15,747,961
普通交付金	15,977,425	-	-	16,991	15,994,416	15,328,084	-	-	44	15,328,128
特別交付金	569,541	3,662	1,208	11	574,422	408,690	7,611	3,532	-	419,833
保険者努力支援分交付金	101,558	-	-	-	101,558	119,765	-	-	-	119,765
国特別調整交付金	314,844	3,662	1,208	11	319,725	166,039	7,611	3,532	-	177,182
県２号繰入金	50,481	-	-	-	50,481	48,154	-	-	-	48,154
特定健康診査等負担金	102,658	-	-	-	102,658	74,732	-	-	-	74,732
子どもの医療費助成事業補助金	11,203	-	-	-	11,203	13,799	-	-	-	13,799
4 財産収入	151	-	-	-	151	110	-	-	-	110
5 繰入金	1,599,329	270,951	95,261	-	1,965,541	1,564,339	268,739	92,556	-	1,925,634
保険基盤安定繰入金（保険税軽減分）	477,331	162,739	60,401	-	700,471	473,157	161,326	58,812	-	693,295
保険基盤安定繰入金（保険者支援分）	302,359	108,212	34,860	-	445,431	300,644	107,413	33,744	-	441,801
職員給与費等繰入金	378,271	-	-	-	378,271	357,315	-	-	-	357,315
出産育児一時金繰入金	34,053	-	-	-	34,053	29,420	-	-	-	29,420
財政安定化支援事業繰入金	152,549	-	-	-	152,549	174,586	-	-	-	174,586
その他一般会計繰入金	254,766	-	-	-	254,766	229,217	-	-	-	229,217
子ども医療費等繰入金	99,974	-	-	-	99,974	78,318	-	-	-	78,318
国庫支出金等影響額補填繰入金	154,792	-	-	-	154,792	150,899	-	-	-	150,899
未就学児均等割保険税繰入金		-	-	-	-	-	-	-	-	-
基金繰入金	-	-	-	-	-	-	-	-	-	-
6 繰越金	1,663,387	140,710	15,444	18,714	1,838,255	1,621,372	71,344	42,784	-	1,735,500
7 諸収入	96,841	-	-	108	96,949	96,656	-	-	1,931	98,587
8 国庫支出金	14,624	1,689	703	6	17,022	46,243	4,496	1,853	-	52,592
歳入合計	23,226,238	1,598,657	517,743	43,772	25,386,410	22,353,132	1,526,355	527,315	3,319	24,410,121

歳出 1 総務費	446,272	-	-	-	446,272	472,638	-	-	-	472,638
2 保険給付費	16,170,357	-	-	17,015	16,187,372	15,503,762	-	-	1,868	15,505,630
療養給付費	14,122,163	-	-	14,021	14,136,184	13,505,620	-	-	1,347	13,506,967
療養費	94,074	-	-	275	94,349	85,593	-	-	1	85,594
審査支払手数料	59,197	-	-	-	59,197	55,483	-	-	-	55,483
高額療養費	1,827,278	-	-	2,719	1,829,997	1,794,103	-	-	504	1,794,607
高額介護合算療養費	1,089	-	-	-	1,089	2,061	-	-	16	2,077
移送費	290	-	-	-	290	91	-	-	-	91
出産育児諸費	49,766	-	-	-	49,766	44,150	-	-	-	44,150
葬祭諸費	16,500	-	-	-	16,500	16,550	-	-	-	16,550
傷病手当金	-	-	-	-	-	111	-	-	-	111
3 国民健康保険事業費納付金	4,600,963	1,598,657	517,743	26,724	6,744,087	4,174,760	1,526,355	527,315	-	6,228,430
4 保健事業費	236,607	-	-	-	236,607	232,255	-	-	-	232,255
5 基金積立金	151	-	-	-	151	110	-	-	-	110
6 公債費	-	-	-	-	-	-	-	-	-	-
7 諸支出金	36,388	-	-	33	36,421	30,219	-	-	9	30,228
8 予備費	-	-	-	-	-	-	-	-	-	-
歳出合計	21,490,738	1,598,657	517,743	43,772	23,650,910	20,413,744	1,526,355	527,315	1,877	22,469,291

歳入歳出差引残額	1,735,500	-	-	-	1,735,500	1,939,388	-	-	1,442	1,940,830
財政調整基金保有額	1,000,745					1,000,855				

※令和３年度の表中に用いた数字は、原則として表示数値未満を四捨五入して表示した。したがって、差し引き及び合計金額と内訳の計が一致しない場合がある。

（単位：千円）

令和3年度					令和4年度				
医療分	支援分	介護分	退職分	合計	医療分	支援分	介護分	退職分	合計
2,963,934	1,152,926	504,337	442	4,621,638	2,869,129	1,118,662	401,046	764	4,389,600
2,809,950	1,098,519	475,205	－	4,383,674	2,739,111	1,071,068	371,824	－	4,182,003
153,984	54,407	29,132	442	237,964	130,018	47,594	29,222	764	207,598
22	－	－	－	22	17	－	－	－	17
16,457,292	6,921	3,972	－	16,468,185	16,524,128	7,116	3,058	－	16,534,301
16,445,394	6,921	3,972	－	16,456,286	16,510,529	7,116	3,058	－	16,520,703
16,098,004	－	－	－	16,098,004	16,160,679	－	－	－	16,160,679
347,389	6,921	3,972	－	358,282	349,850	7,116	3,058	－	360,024
118,829	－	－	－	118,829	108,473	－	－	－	108,473
104,108	4,810	2,831	－	111,749	107,068	4,154	1,785	－	113,007
50,480	2,111	1,141	－	53,732	54,701	2,962	1,273	－	58,936
73,972	－	－	－	73,972	79,608	－	－	－	79,608
11,898	－	－	－	11,898	13,599	－	－	－	13,599
70	－	－	－	70	70	－	－	－	70
1,571,296	289,866	135,610	－	1,996,772	1,617,341	304,876	111,630	－	2,033,847
477,811	180,434	88,536	－	746,782	490,392	192,033	73,516	－	755,941
280,790	109,432	47,074	－	437,296	282,185	110,742	38,114	－	431,042
374,818	－	－	－	374,818	355,946	－	－	－	355,946
24,918	－	－	－	24,918	22,826	－	－	－	22,826
189,367	－	－	－	189,367	222,769	－	－	－	222,769
223,592	－	－	－	223,592	237,843	－	－	－	237,843
83,284	－	－	－	83,284	85,372	－	－	－	85,372
140,307	－	－	－	140,307	152,472	－	－	－	152,472
－	－	－	－	－	5,380	2,100	－	－	7,480
－	－	－	－	－	－	－	－	－	－
1,830,190	73,057	37,583	－	1,940,830	1,602,980	49,431	21	－	1,652,432
80,776	－	－	84	80,860	70,536	－	－	657	71,193
10,615	1,852	1,348	－	13,815	9,702	1,038	446	－	11,186
22,914,194	1,524,621	682,850	525	25,122,191	22,693,902	1,481,123	516,201	1,421	24,692,646

447,490	－	－	－	447,490	414,601	－	－	－	414,601
16,261,274	－	－	11	16,261,285	16,329,139	－	－	－	16,329,139
14,217,478	－	－	11	14,217,489	14,261,219	－	－	－	14,261,219
86,762	－	－	－	86,762	86,312	－	－	－	86,312
59,445	－	－	－	59,445	59,214	－	－	－	59,214
1,841,025	－	－	－	1,841,025	1,867,124	－	－	－	1,867,124
1,737	－	－	－	1,737	1,702	－	－	－	1,702
88	－	－	－	88	－	－	－	－	－
37,814	－	－	－	37,814	34,255	－	－	－	34,255
16,500	－	－	－	16,500	17,600	－	－	－	17,600
425	－	－	－	425	1,713	－	－	－	1,713
4,267,202	1,524,621	682,850	－	6,474,673	4,150,032	1,481,123	516,201	－	6,147,356
243,641	－	－	－	243,641	246,465	－	－	－	246,465
70	－	－	－	70	70	－	－	－	70
－	－	－	－	－	－	－	－	－	－
42,564	－	－	37	42,600	21,369	－	－	－	21,369
－	－	－	－	－	－	－	－	－	－
21,262,240	1,524,621	682,850	48	23,469,759	21,161,676	1,481,123	516,201	－	23,158,999

1,651,954	－	－	478	1,652,432	1,532,226	－	－	1,421	1,533,647
1,000,925					1,000,995				

（単位：千円）

科目 ＼ 年度・区分	令和5年度														
	医療分			支援分			介護分			退職分			合計		
	予算額	決算額	対予算	予算額	決算額	対予算	予算額	決算額	対予算	予算額	決算額	対予算	予算額	決算額	対予算
歳入 1 国民健康保険税	2,768,674	2,764,224	△4,450	1,083,078	1,079,126	△3,952	378,901	375,318	△3,583	4	332	328	4,230,657	4,219,000	△11,657
現年課税分	2,639,771	2,651,801	12,030	1,035,278	1,037,352	2,074	350,734	350,145	△589	2	-	△2	4,025,785	4,039,299	13,514
滞納繰越分	128,903	112,423	△16,480	47,800	41,774	△6,026	28,167	25,172	△2,995	2	332	330	204,872	179,701	△25,171
2 使用料及び手数料	2	18	16	-	-	-	-	-	-	-	-	-	2	18	16
3 県支出金	16,586,170	16,293,670	△292,500	3,558	5,774	2,216	1,510	1,779	269	2,498	12	△2,486	16,593,736	16,301,235	△292,501
保険給付費等交付金	16,571,020	16,280,084	△290,936	3,558	5,774	2,216	1,510	1,779	269	2,498	12	△2,486	16,578,586	16,287,650	△290,936
普通交付金	16,271,791	15,984,540	△287,251	-	-	-	-	-	-	2,498	12	△2,486	16,274,289	15,984,552	△289,737
特別交付金	299,229	295,544	△3,685	3,558	5,774	2,216	1,510	1,779	269	-	-	-	304,297	303,098	△1,199
保険者努力支援分交付金	101,450	101,029	△421	-	-	-	-	-	-	-	-	-	101,450	101,029	△421
国特別調整交付金	89,578	77,730	△11,848	3,558	4,514	956	1,510	1,156	△354	-	-	-	94,646	83,400	△11,246
県２号繰入金	36,667	50,261	13,594	-	1,260	1,260	-	623	623	-	-	-	36,667	52,145	15,478
特定健康診査等負担金	71,534	66,524	△5,010	-	-	-	-	-	-	-	-	-	71,534	66,524	△5,010
子どもの医療費助成事業補助金	15,150	13,585	△1,565	-	-	-	-	-	-	-	-	-	15,150	13,585	△1,565
4 財産収入	151	70	△81	-	-	-	-	-	-	-	-	-	151	70	△81
5 繰入金	1,670,749	1,659,265	△11,484	304,896	304,897	1	108,862	108,861	△1	-	-	-	2,084,507	2,073,022	△11,485
保険基盤安定繰入金（保険税軽減分）	492,383	492,383	-	194,479	194,479	-	72,443	72,443	-	-	-	-	759,305	759,305	-
保険基盤安定繰入金（保険者支援分）	275,507	275,507	-	108,288	108,288	-	36,416	36,415	△1	-	-	-	420,211	420,211	-
未就学児均等割保険税繰入金	5,187	5,186	△1	2,053	2,053	-	-	-	-	-	-	-	7,240	7,239	△1
職員給与費等繰入金	374,541	363,221	△11,320	-	-	-	-	-	-	-	-	-	374,541	363,221	△11,320
出産育児一時金繰入金	29,042	28,092	△950	-	-	-	-	-	-	-	-	-	29,042	28,092	△950
財政安定化支援事業繰入金	258,791	258,790	△1	-	-	-	-	-	-	-	-	-	258,791	258,790	△1
その他一般会計繰入金	235,108	235,895	787	-	-	-	-	-	-	-	-	-	235,108	235,895	787
子ども医療費等繰入金	82,000	86,417	4,417	-	-	-	-	-	-	-	-	-	82,000	86,417	4,417
国庫支出金等影響額補填繰入金	153,108	149,478	△3,630	-	-	-	-	-	-	-	-	-	153,108	149,478	△3,630
産前産後保険税繰入金	190	190	-	76	76	-	3	3	-	-	-	-	269	269	-
基金繰入金	-	-	-	-	-	-	-	-	-	-	-	-	-	-	-
6 繰越金	343,496	1,486,428	1,142,932	45,546	47,268	1,722	△4,316	-	4,316	△49	△49	-	384,677	1,533,647	1,148,970
7 諸収入	71,014	65,413	△5,601	-	-	-	-	-	-	98	-	△98	71,112	65,413	△5,699
8 国庫支出金	8,762	8,394	△368	890	903	13	378	288	△90	-	-	-	10,030	9,585	△445
歳入合計	21,449,018	22,277,481	828,463	1,437,968	1,437,968	-	485,335	486,245	910	2,551	295	△2,256	23,374,872	24,201,989	827,117

	予算額	決算額	不用額	予算額	決算額	不用額	予算額	決算額	不用額	予算額	決算額	不用額	予算額	決算額	不用額
歳出 1 総務費	452,092	437,755	14,337	-	-	-	-	-	-	-	-	-	452,092	437,755	14,337
2 保険給付費	16,426,634	16,146,359	280,275	-	-	-	-	-	-	2,451	12	2,439	16,429,085	16,146,371	282,714
療養給付費	14,272,889	14,030,943	241,946	-	-	-	-	-	-	1,351	12	1,339	14,274,240	14,030,955	243,285
療養費	87,070	76,811	10,259	-	-	-	-	-	-	300	-	300	87,370	76,811	10,559
審査支払手数料	58,059	58,059	-	-	-	-	-	-	-	-	-	-	58,059	58,059	-
高額療養費	1,943,527	1,919,278	24,249	-	-	-	-	-	-	600	-	600	1,944,127	1,919,278	24,849
高額介護合算療養費	2,300	1,923	377	-	-	-	-	-	-	100	-	100	2,400	1,923	477
移送費	300	-	300	-	-	-	-	-	-	100	-	100	400	-	400
出産育児諸費	43,589	42,156	1,433	-	-	-	-	-	-	-	-	-	43,589	42,156	1,433
葬祭諸費	18,000	17,150	850	-	-	-	-	-	-	-	-	-	18,000	17,150	850
傷病手当金	900	40	860	-	-	-	-	-	-	-	-	-	900	40	860
3 国民健康保険事業費納付金	4,094,155	4,094,154	1	1,437,968	1,437,968	-	485,335	485,335	-	-	-	-	6,017,458	6,017,456	2
4 保健事業費	258,979	246,378	12,601	-	-	-	-	-	-	-	-	-	258,979	246,378	12,601
5 基金積立金	151	70	81	-	-	-	-	-	-	-	-	-	151	70	81
6 公債費	1	-	1	-	-	-	-	-	-	-	-	-	1	-	1
7 諸支出金	36,451	26,346	10,105	-	-	-	-	-	-	100	-	100	36,551	26,346	10,205
8 予備費	180,555	-	180,555	-	-	-	-	-	-	-	-	-	180,555	-	180,555
歳出合計	21,449,018	20,951,062	497,955	1,437,968	1,437,968	-	485,335	485,335	-	2,551	12	2,539	23,374,872	22,874,377	500,495

歳入歳出差引残額	1,326,419	-	911	283	1,327,612
財政調整基金保有額	1,001,065				

※表中に用いた数字は、原則として表示数値未満を四捨五入して表示した。したがって、差し引き及び合計金額と内訳の計が一致しない場合がある。

(2)　決算年度比較

（単位：千円）

科目＼年度・区分		令和元年度		令和2年度		令和3年度		令和4年度		令和5年度	
		決算額	増減	決算額	増減	決算額	増減	決算額	増減	決算額	増減
		構成比	前年度比	構成比	前年度比	構成比	前年度比	構成比	前年度比	構成比	前年度比
歳入	1 国民健康保険税	4,888,374	△324,001	4,835,902	△52,472	4,621,638	△214,264	4,389,600	△232,038	4,219,000	△170,600
		(19.26%)	(△6.22%)	(19.81%)	(△1.07%)	(18.40%)	(△4.43%)	(17.78%)	(△5.02%)	(17.43%)	(△3.89%)
	2 使用料及び手数料	77	△94	36	△41	22	△14	17	△5	18	1
		(0.00%)	(△54.97%)	(0.00%)	(△53.25%)	(0.00%)	(△38.89%)	(0.00%)	(△22.73%)	(0.00%)	(5.88%)
	3 県支出金	16,580,041	△222,143	15,761,760	△818,281	16,468,185	706,425	16,534,301	66,116	16,301,235	△233,066
		(65.31%)	(△1.32%)	(64.57%)	(△4.94%)	(65.55%)	(4.48%)	(66.96%)	(0.40%)	(67.35%)	(△1.41%)
	4 財産収入	151	1	110	△41	70	△40	70	-	70	-
		(0.00%)	(0.67%)	(0.00%)	(△27.15%)	(0.00%)	(△36.36%)	(0.00%)	-	(0.00%)	-
	5 繰入金	1,965,541	59,751	1,925,634	△39,907	1,996,772	71,138	2,033,847	37,075	2,073,022	39,175
		(7.74%)	(3.14%)	(7.89%)	(△2.03%)	(7.95%)	(3.69%)	(8.24%)	(1.86%)	(8.57%)	(1.93%)
	6 繰越金	1,838,255	△123,658	1,735,500	△102,755	1,940,830	205,330	1,652,432	△288,398	1,533,647	△118,785
		(7.24%)	(△6.30%)	(7.11%)	(△5.59%)	(7.73%)	(11.83%)	(6.69%)	(△14.86%)	(6.34%)	(△7.19%)
	7 諸収入	96,949	△20,920	98,587	1,638	80,860	△17,727	71,193	△9,667	65,413	△5,780
		(0.38%)	(△17.75%)	(0.40%)	(1.69%)	(0.32%)	(△17.98%)	(0.29%)	(△11.96%)	(0.27%)	(△8.12%)
	8 国庫支出金	17,022	1,493	52,592	35,570	13,815	△38,777	11,186	△2,629	9,585	△1,601
		(0.07%)	(9.61%)	(0.22%)	(208.96%)	(0.05%)	(△73.73%)	(0.05%)	(△19.03%)	(0.04%)	(△14.31%)
	療養給付費交付金	-	-	-	-	-	-	-	-	-	-
		-	-	-	-	-	-	-	-	-	-
	前期高齢者交付金	-	-	-	-	-	-	-	-	-	-
		-	-	-	-	-	-	-	-	-	-
	共同事業交付金	-	-	-	-	-	-	-	-	-	-
		-	-	-	-	-	-	-	-	-	-
	歳入合計	25,386,410	△629,571	24,410,121	△976,289	25,122,191	712,070	24,692,646	△429,545	24,201,989	△490,657
		(100.00%)	(△2.42%)	(100.00%)	(△3.85%)	(100.00%)	(2.92%)	(100.00%)	(△1.71%)	(100.00%)	(△1.99%)
歳出	1 総務費	446,272	△4,468	472,638	26,366	447,490	△25,148	414,601	△32,889	437,755	23,154
		(1.89%)	(△0.99%)	(2.10%)	(5.91%)	(1.91%)	(△5.32%)	(1.79%)	(△7.35%)	(1.91%)	(5.58%)
	2 保険給付費	16,187,372	△155,798	15,505,630	△681,742	16,261,285	755,655	16,329,139	67,854	16,146,371	△182,768
		(68.44%)	(△0.95%)	(69.01%)	(△4.21%)	(69.29%)	(4.87%)	(70.51%)	(0.42%)	(70.59%)	(△1.12%)
	3 国民健康保険事業費納付金	6,744,087	△57,758	6,228,430	△515,657	6,474,673	246,243	6,147,356	△327,317	6,017,456	△129,900
		(28.52%)	(△0.85%)	(27.72%)	(△7.65%)	(27.59%)	(3.95%)	(26.54%)	(△5.06%)	(26.31%)	(△2.11%)
	4 保健事業費	236,607	6,243	232,255	△4,352	243,641	11,386	246,465	2,824	246,378	△87
		(1.00%)	(2.71%)	(1.03%)	(△1.84%)	(1.04%)	(4.90%)	(1.06%)	(1.16%)	(1.08%)	(△0.04%)
	5 基金積立金	151	1	110	△41	70	△40	70	-	70	-
		(0.00%)	(0.67%)	(0.00%)	(△27.15%)	(0.00%)	(△36.36%)	(0.00%)	-	(0.00%)	-
	6 公債費	-	-	-	-	-	-	-	-	-	-
		-	-	-	-	-	-	-	-	-	-
	7 諸支出金	36,421	△315,035	30,228	△6,193	42,600	12,372	21,369	△21,231	26,346	4,977
		(0.15%)	(△89.64%)	(0.14%)	(△17.00%)	(0.18%)	(40.93%)	(0.09%)	(△49.84%)	(0.12%)	(23.29%)
	8 予備費	-	-	-	-	-	-	-	-	-	-
		-	-	-	-	-	-	-	-	-	-
	後期高齢者支援金等	-	-	-	-	-	-	-	-	-	-
		-	-	-	-	-	-	-	-	-	-
	前期高齢者納付金等	-	-	-	-	-	-	-	-	-	-
		-	-	-	-	-	-	-	-	-	-
	老人保健拠出金	-	-	-	-	-	-	-	-	-	-
		-	-	-	-	-	-	-	-	-	-
	介護納付金	-	-	-	-	-	-	-	-	-	-
		-	-	-	-	-	-	-	-	-	-
	共同事業拠出金	-	-	-	-	-	-	-	-	-	-
		-	-	-	-	-	-	-	-	-	-
	歳出合計	23,650,910	△526,815	22,469,291	△1,181,619	23,469,759	1,000,468	23,158,999	△310,760	22,874,377	△284,622
		(100.00%)	(△2.18%)	(100.00%)	(△5.00%)	(100.00%)	(4.45%)	(100.00%)	(△1.32%)	(100.00%)	(△1.23%)
歳入歳出差引残		1,735,500	△102,756	1,940,830	205,330	1,652,432	△288,398	1,533,647	△118,785	1,327,612	△206,035
			(△5.59%)		(11.83%)		(△14.86%)		(△7.19%)		(△13.43%)

(3)　国民健康保険財政調整基金積立状況

（単位：千円）

年度＼区分	年度当初保有額	積立額の内訳			取崩額	年度末保有額
		利子積立	その他	計		
令和元年度	1,000,594	151	-	151	-	1,000,745
令和2年度	1,000,745	110	-	110	-	1,000,855
令和3年度	1,000,855	70	-	70	-	1,000,925
令和4年度	1,000,925	70	-	70	-	1,000,995
令和5年度	1,000,995	70	-	70	-	1,001,065

※令和３年度以降について
1　表中に用いた数字は、原則として表示数値未満を四捨五入して表示した。したがって、小計及び合計と内訳の計が一致しない場合がある。
2　前年度比は、原則として表中の数値により算出し、表示数値未満を四捨五入して表示した。
3　構成比は、原則として表中の数値により算出し、表示数値未満を四捨五入して表示した。したがって、内訳の計が１００にならない場合がある。

（4）令和６年度予算（本賦課時）

（単位：千円）

科目	区分	医療分	支援分	介護分	退職分	合計
歳入	1 国民健康保険税	2,721,941	1,039,829	357,834	－	4,119,604
	現年課税分	2,602,180	994,498	330,296	－	3,926,974
	滞納繰越分	119,761	45,331	27,538	－	192,630
	2 使用料及び手数料	2	－	－	－	2
	3 国庫支出金	40,938	768	336	－	42,042
	災害臨時特例補助金	8,077	768	336	－	9,181
	社会保障・税番号制度システム整備費補助金	32,861	－	－	－	32,861
	4 県支出金	15,447,945	3,072	1,345	－	15,452,362
	保険給付費等交付金	15,434,606	3,072	1,345	－	15,439,023
	普通交付金	15,157,599	－	－	－	15,157,599
	特別交付金	277,007	3,072	1,345	－	281,424
	保険者努力支援分交付金	97,990	－	－	－	97,990
	国特別調整交付金	68,902	3,072	1,345	－	73,319
	県２号繰入金	40,934	－	－	－	40,934
	特定健康診査等負担金	69,181	－	－	－	69,181
	子どもの医療費助成事業補助金	13,339	－	－	－	13,339
	4 財産収入	201	－	－	－	201
	5 繰入金	1,586,645	281,415	103,684	－	1,971,744
	保険基盤安定繰入金（保険税軽減分）	463,317	177,475	69,043	－	709,835
	保険基盤安定繰入金（保険者支援分）	263,629	100,929	34,593	－	399,151
	未就学児均等割保険税繰入金	5,956	2,245	－	－	8,201
	産前産後保険税繰入金	2,004	766	48	－	2,818
	職員給与費等繰入金	386,546	－	－	－	386,546
	出産育児一時金繰入金	35,000	－	－	－	35,000
	財政安定化支援事業繰入金	191,536	－	－	－	191,536
	その他一般会計繰入金	238,657	－	－	－	238,657
	子ども医療費等繰入金	75,000	－	－	－	75,000
	国庫支出金等影響額補填繰入金	163,657	－	－	－	163,657
	6 繰越金	303,672	38,325	△4,719	－	337,278
	7 諸収入	51,061	－	－	－	51,061
歳入合計		20,152,405	1,363,409	458,480	－	21,974,294

歳出	1 総務費	480,615	－	－	－	480,615
	2 保険給付費	15,308,546	－	－	－	15,308,546
	療養給付費	13,298,166	－	－	－	13,298,166
	療養費	70,897	－	－	－	70,897
	審査支払手数料	53,579	－	－	－	53,579
	高額療養費	1,814,471	－	－	－	1,814,471
	高額介護合算療養費	2,100	－	－	－	2,100
	移送費	300	－	－	－	300
	出産育児諸費	52,523	－	－	－	52,523
	葬祭諸費	16,500	－	－	－	16,500
	傷病手当金	10	－	－	－	10
	3 国民健康保険事業費納付金	4,026,935	1,363,409	458,480	－	5,848,824
	4 保健事業費	252,056	－	－	－	252,056
	5 基金積立金	201	－	－	－	201
	6 公債費	1	－	－	－	1
	7 諸支出金	34,051	－	－	－	34,051
	8 予備費	50,000	－	－	－	50,000
歳出合計		20,152,405	1,363,409	458,480	－	21,974,294

（５） 保険料収納必要総額算出情報リスト

算定年度	令和05年度	ケース	ケース4

按分方式			
保険料水準統一方式	保険料水準を統一しない	高額医療費負担方式	都道府県で共同負担する

医療分

前期調整後保険給付費（A’）の算出

保険給付費（一般分）（A）		126,486,276,538 円			－
歳入	前期高齢者交付金	59,638,650,916 円	歳出	前期高齢者納付金等（①＋②）	27,242,594 円
	退職者前期調整額	0 円		前期高齢者納付金（①）	26,051,993 円
				前期高齢者関係事務費拠出金（②）	1,190,601 円
	歳入計（Ⅰ）	59,638,650,916 円		歳出計（Ⅱ）	27,242,594 円
調整後	前期調整後保険給付費（A’）（A－Ⅰ＋Ⅱ）	66,874,868,216 円			－

保険料収納必要総額（B）の算出

歳入	療養給付費等負担金（地方単独事業の減額調整後）	19,355,889,857 円	歳出	特別高額医療費共同事業拠出金	383,030,732 円
	国・普通調整交付金	7,714,888,000 円		財政安定化基金積立金（都道府県全体の繰入分）	0 円
	国・特別調整交付金（市町村向け除く）	0 円		財政安定化基金積立金（市町村起因の繰入分）	0 円
	都道府県繰入金（市町村向け除く）	4,961,572,000 円		財政安定化基金積立金（市町村の貸付に対する償還分）	0 円
	高額医療費負担金（国及び都道府県による負担金）	2,646,309,480 円		財政安定化基金積立金（拠出金分）（交付を受けた市町村）	0 円
	特別高額医療費共同事業交付金	382,854,313 円		財政安定化基金積立金（拠出金分）（納付金算定方式による市町村按分）	0 円
	特別高額医療費共同事業負担金	73,203,000 円		財政安定化基金積立金（拠出金分）（選択した市町村で被保険者数按分）	0 円
	過年度調整（納付金の過多）	0 円		都道府県の事務費・委託費	183,908,000 円
	保険者努力支援制度（市町村向けを除く）	317,322,000 円		都道府県加算項目合計	0 円
	激変緩和用の特例基金（取崩分）	0 円			－
	激変緩和分（暫定措置額（国公費））（定率配分分）	0 円			－
	激変緩和分（下限割合超過額）（定率配分分）	0 円			－
	激変緩和分（都道府県繰入金）（定率配分分）	0 円			－
	都道府県減算項目合計	0 円			－
	出産育児交付金交付見込額	4,335,733 円		激変緩和（都道府県繰入金）	0 円
	県の地単事業補助金（国調交）	10,435,000 円		激変緩和分（県繰入金）（定率配	0 円
	財政安定化基金（財政調整事業分	1,100,000,000 円		予備１３	0 円
	予備４	0 円		予備１４	0 円
	予備５	0 円		予備１５	0 円
	予備６	0 円		予備１６	0 円
	予備７	0 円		予備１７	0 円
	予備８	0 円		予備１８	0 円
	予備９	0 円		予備１９	0 円
		0 円		予備２０	0 円
	歳入計（Ⅰ）	36,566,809,383 円		歳出計（Ⅱ）	566,938,732 円
調整後	保険料収納必要総額（B）（A’－Ⅰ＋Ⅱ）（医療分）	30,874,997,565 円			－

納付金算定基礎額（C）の算出

調整（＋）	高額医療費負担金（国分及び都道府県分）	0 円	調整（－）	地方単独事業の減額調整分	461,503,039 円
	特別高額医療費共同事業負担金	0 円		財政安定化基金積立金（市町村起因の繰入分）	0 円
		－		財政安定化基金積立金（市町村の貸付に対する償還分）	0 円
		－		財政安定化基金積立金（拠出金分）（交付を受けた市町村）	0 円
	都道府県の精算額（医療分）	0 円		都道府県の精算額（医療分）	0 円
	予備２２	0 円		予備３２	0 円
	予備２３	0 円		予備３３	0 円
	予備２４	0 円		予備３４	0 円
	予備２５	0 円		予備３５	0 円
	予備２６	0 円		予備３６	0 円
	予備２７	0 円		予備３７	0 円
	予備２８	0 円		予備３８	0 円
	予備２９	0 円		予備３９	0 円
	高額医療費負担金（国及び都道府	2,646,309,480 円		予備４０	0 円
	調整（＋）計（Ⅰ）	2,646,309,480 円		調整（－）計（Ⅱ）	461,503,039 円
調整後	納付金算定基礎額（C）（B＋Ⅰ－Ⅱ）	33,059,804,006 円			－

後期高齢者支援金					
後期高齢者支援金等（一般分）（A’）の算出					
後期高齢者支援金等（一般分・退職分）（A）（③＋④＋⑤）		25,328,298,807 円			－
	後期高齢者支援金（③）	25,326,836,601 円			－
	後期高齢者関係事務費拠出金（④）	1,451,045 円			－
	病床転換支援金等（⑤）	11,161 円			－
歳入	後期高齢者支援金（退職分）	0 円			－
	病床転換支援金（退職分）	0 円			－
	歳入計（Ⅰ）	0 円			－
調整後	後期高齢者支援金等（一般分）（A’）（A－Ⅰ）	25,328,298,807 円			－
保険料収納必要総額（B）の算出					
歳入	後期高齢者支援金国庫負担金	8,104,587,712 円	歳出	都道府県加算項目合計	0 円
	国・普通調整交付金	3,158,668,000 円			－
	都道府県繰入金	2,418,740,000 円			－
	激変緩和用の特例基金（取崩分）	0 円			－
	激変緩和分（暫定措置額（国公費））（定率配分分）	0 円			－
	激変緩和分（下限割合超過額）（定率配分分）	0 円			－
	激変緩和分（都道府県繰入金）（定率配分分）	0 円			－
	都道府県減算項目合計	0 円			－
	暫定措置剰余金	0 円		激変緩和（都道府県繰入金）（定	0 円
	財政安定化基金（財政調整事業分	1,800,000,000 円			0 円
	予備４３	0 円		予備４８	0 円
	予備４４	0 円		予備４９	0 円
	予備４５	0 円		予備５０	0 円
	歳入計（Ⅰ）	15,481,995,712 円		歳出計（Ⅱ）	0 円
調整後	保険料収納必要総額（B）（A’－Ⅰ＋Ⅱ）	9,846,303,095 円			－
納付金算定基礎額（C）の算出					
調整（＋）	都道府県の精算額（後期分）	0 円	調整（－）	都道府県の精算額（後期分）	0 円
	予備５２	0 円		予備５７	0 円
	予備５３	0 円		予備５８	0 円
	予備５４	0 円		予備５９	0 円
	予備５５	0 円		予備６０	0 円
	調整（＋）計（Ⅰ）	0 円		調整（－）計（Ⅱ）	0 円
調整後	納付金算定基礎額（C）（B＋Ⅰ－Ⅱ）	9,846,303,095 円			－

介護納付金					
保険料収納必要総額（B）の算出					
介護納付金（一般分・退職分）（A）		7,705,679,227 円			－
歳入	介護納付金国庫負担金	2,465,817,352 円	歳出	都道府県加算項目合計	0 円
	国・普通調整交付金	928,652,000 円			－
	都道府県繰入金	707,198,000 円			－
	激変緩和用の特例基金（取崩分）	0 円			－
	激変緩和分（暫定措置額（国公費））（定率配分分）	0 円			－
	激変緩和分（下限割合超過額）（定率配分分）	0 円			－
	激変緩和分（都道府県繰入金）（定率配分分）	0 円			－
	都道府県減算項目合計	0 円			－
	暫定措置剰余金	0 円		激変緩和分（都道府県繰入金）（	0 円
	財政安定化基金（財政調整事業分	200,000,000 円			0 円
	予備６３	0 円		予備６８	0 円
	予備６４	0 円		予備６９	0 円
	予備６５	0 円		予備７０	0 円
	歳入計（Ⅰ）	4,301,667,352 円		歳出計（Ⅱ）	0 円
調整後	保険料収納必要総額（B）（A－Ⅰ＋Ⅱ）	3,404,011,875 円			－
納付金算定基礎額（C）の算出					
調整（＋）	都道府県の精算額（介護分）	0 円	調整（－）	都道府県の精算額（介護分）	0 円
	予備７２	0 円		予備７７	0 円
	予備７３	0 円		予備７８	0 円
	予備７４	0 円		予備７９	0 円
	予備７５	0 円		予備８０	0 円
	調整（＋）計（Ⅰ）	0 円		調整（－）計（Ⅱ）	0 円
調整後	納付金算定基礎額（C）（B＋Ⅰ－Ⅱ）	3,404,011,875 円			－

（6） 国保事業費納付金算定情報リスト

算定年度	令和05年度	ケース	ケース4	市町村保険者番号	00070011	市町村保険者名	福島市

都道府県情報

保険料水準統一方式	保険料水準を統一しない		高額医療費負担方式		都道府県で共同負担する	
全国平均の1人あたり所得額	医療分	602,778 円	支援金分	587,375 円	介護分	725,912 円
都道府県平均の1人あたり所得額	医療分	517,432 円	支援金分	502,338 円	介護分	608,849 円
都道府県内の所得総額	医療分	179,003,182,337 円	支援金分	174,779,385,303 円	介護分	64,766,631,781 円
都道府県内の資産税総額	医療分	0 円	支援金分	0 円	介護分	0 円
都道府県内の被保険者総数	医療分	344,431 人	支援金分	344,431 人	介護分	104,757 人
都道府県内の世帯総数	医療分	221,407 世帯	支援金分	221,407 世帯	介護分	90,892 世帯
期割回数	9 回					

市町村情報

各市町村の1人あたり所得額	医療分	564,994 円	支援金分	548,688 円	介護分	626,100 円
各市町村の所得総額	医療分	25,861,476,600 円	支援金分	25,115,116,040 円	介護分	8,764,778,000 円
各市町村の資産税総額	医療分	0 円	支援金分	0 円	介護分	0 円
各市町村の被保険者総数	医療分	45,773 人	支援金分	45,773 人	介護分	13,999 人
各市町村の世帯総数	医療分	30,258 世帯	支援金分	30,258 世帯	介護分	12,302 世帯

当該市町村の各年齢階級別の被保険者数

年齢階層	令和02年度	令和03年度	令和04年度
0～ 4歳	709 人	595 人	583 人
5～ 9歳	859 人	868 人	839 人
10～14歳	998 人	896 人	931 人
15～19歳	1,242 人	1,158 人	1,115 人
20～24歳	1,323 人	1,168 人	1,182 人
25～29歳	1,326 人	1,265 人	1,289 人
30～34歳	1,480 人	1,343 人	1,363 人
35～39歳	2,016 人	1,919 人	1,868 人
40～44歳	2,319 人	2,182 人	2,136 人
45～49歳	2,780 人	2,736 人	2,597 人
50～54歳	2,662 人	2,733 人	2,747 人
55～59歳	2,912 人	2,800 人	2,803 人
60～64歳	5,467 人	5,170 人	4,911 人
65～69歳	12,127 人	11,292 人	10,371 人
70～74歳	15,119 人	16,364 人	16,310 人
全年齢	53,339 人	52,489 人	51,045 人

各年齢階級における全国平均の1人あたり医療費

年齢階層	令和02年度	令和03年度	令和04年度
0～ 4歳	165,553 円	202,896 円	208,110 円
5～ 9歳	86,280 円	97,729 円	100,240 円
10～14歳	77,945 円	88,389 円	90,661 円
15～19歳	71,254 円	81,114 円	83,199 円
20～24歳	74,920 円	86,167 円	88,381 円
25～29歳	102,120 円	112,011 円	114,890 円
30～34歳	129,171 円	140,086 円	143,686 円
35～39歳	154,219 円	165,675 円	169,933 円
40～44歳	187,869 円	198,424 円	203,523 円
45～49歳	230,410 円	243,577 円	249,836 円
50～54歳	281,434 円	293,752 円	301,300 円
55～59歳	337,935 円	356,562 円	365,725 円
60～64歳	361,658 円	382,093 円	391,911 円
65～69歳	364,872 円	381,716 円	391,526 円
70～74歳	489,189 円	507,289 円	520,326 円
	－	－	－

医療費等

	令和02年度	令和03年度	令和04年度	平均
当該市町村の医療費総額	15,331,519,402円	16,096,942,039円	16,165,091,393円	－
当該市町村の被保険者総数	53,339人	52,489人	51,045人	－
当該市町村の各年齢階級別の1人あたり医療費が全国平均であった場合の1人あたり医療費（X）	331,875円	354,641円	363,533円	－
当該市町村の実績の1人あたり医療費（Y）	287,436円	306,673円	316,684円	－
当該市町村の80万超のレセプトの80万超部分の合計（q）	1,853,910,553円	1,798,072,034円	86,838,521円	－
都道府県の被保険者総数	401,955人	396,613人	384,566人	－
都道府県内合計の80万超のレセプトの80万超部分の合計（Q）	14,409,598,356円	14,569,216,707円	1,116,169,726円	－
高額医療費の共同負担部分を調整した医療費（$\bar{Y}$）	288,528円	309,151円	317,886円	－
年齢調整後の医療費指数（Z）・複数年平均の数値（$\bar{Z}$）	0.8693875706215	0.8717294390665	0.8744350581653	0.8718506892844

医療分					
保険料収納必要総額（B）					
保険料収納必要総額（B）	30,874,997,565 円				
納付金算定基礎額（C）					
調整（＋）	高額医療費負担金	0 円	調整（－）	地方単独事業の減額調整分	461,503,039 円
	特別高額医療費共同事業負担金	0 円		財政安定化基金積立金（市町村起因の繰入分）	0 円
		－		財政安定化基金積立金（市町村の貸付に対する償還分）	0 円
		－		財政安定化基金積立金（市町村の拠出金分）（交付を受けた市町村）	0 円
	都道府県の精算額（医療分）	0 円		都道府県の精算額（医療分）	0 円
	予備２２	0 円		予備３２	0 円
	予備２３	0 円		予備３３	0 円
	予備２４	0 円		予備３４	0 円
	予備２５	0 円		予備３５	0 円
	予備２６	0 円		予備３６	0 円
	予備２７	0 円		予備３７	0 円
	予備２８	0 円		予備３８	0 円
	予備２９	0 円		予備３９	0 円
	高額医療費負担金（国及び都道府	2,646,309,480 円		予備４０	0 円
	調整（＋）計	2,646,309,480 円		調整（－）計	461,503,039 円
調整後	納付金算定基礎額（C）	33,059,804,006 円			
各調整係数					
算定方式	3方式				
医療費指数反映係数α	1				
所得係数β	0.8533888098106				
所得係数β'	0.8533888098106				
納付金算定で使用する所得係数	所得係数β				
調整係数γ	1.0904839865991				
シェア					
パターン	1-2-2				
所得（応能）のシェア	0.1444749543688		人数（応益）のシェア		0.1340248831537
所得割（応能）シェア	0.1444749543688		均等割（応益）シェア		0.1328945420128
所得割指数	100.00%		均等割指数		70.00%
資産割（応能）シェア	0		平等割（応益）シェア		0.1366623458156
資産割指数	0.00%		平等割指数		30.00%
γ調整前					
γによる調整前の納付金基礎額	4,001,716,753 円				
各市町村ごとの納付金基礎額（c）					
各市町村ごとの納付金基礎額（c）	4,363,808,039 円				
各市町村の納付金（d）					
調整（＋）	地方単独事業の減額調整分	116,666,585 円	調整（－）	高額医療費負担金	0 円
	財政安定化基金積立金（市町村起因の繰入分）	0 円		特別高額医療費共同事業負担金	0 円
	審査支払手数料	60,333,039 円		激変緩和分（暫定措置額（国公費））（重点配分分）	0 円
	審査支払手数料追加１	648,109 円		激変緩和分（下限割合超過額）（重点配分分）	0 円
	審査支払手数料追加２	0 円		激変緩和分（都道府県繰入金）（重点配分分）	0 円
	審査支払手数料追加３	0 円		激変緩和用の特例基金（市町村への取崩分）	0 円
	審査支払手数料追加４	0 円		財政安定化基金積立金（市町村の拠出金分）（納付金算定方式による市町村按分）	0 円
	審査支払手数料追加５	0 円		財政安定化基金積立金（市町村の拠出金分）（選択した市町村で被保険者数按分）	0 円
	審査支払手数料追加６	0 円		保険料加算項目合計（保険料水準統一用）	0 円
	審査支払手数料追加７	0 円			－
	下限割合超過額（負担配分分）	0 円			－
	保険料減算項目合計（保険料水準統一用）	0 円			－
	財政安定化支援事業（年齢構成）	0 円		地方単独事業助成分	85,371,633 円
	各市町村の精算額（医療分）	0 円		国・特別調整交付金（子ども）（	18,571,000 円
	出産育児諸費	34,255,210 円		国・特別調整交付金（経営努力）	0 円
	激変緩和（下限割合超過額）	0 円		保険者努力支援制度（県から再配	104,371,321 円
	葬祭費	17,600,000 円		出産育児一時金（法定繰入分）	22,825,746 円
	予備８６	0 円		予備９６	0 円
	予備８７	0 円		予備９７	0 円
	予備８８	0 円		予備９８	0 円
	予備８９	0 円		予備９９	0 円
	予備９０	0 円		高額医療費負担金	335,236,714 円
	調整（＋）計	229,502,943 円		調整（－）計	566,376,414 円
調整後	各市町村の納付金（d）	4,026,934,568 円			
当該市町村の確定納付金（退職分含む）（dfinal）					
調整（＋）	退職被保険者等分の納付金（dt）	0 円			
調整後	当該市町村の確定納付金（退職分含む）（dfinal）	4,026,934,568 円			
保険料軽減額					
保険料軽減額（保険基盤安定制度分・医療分）	632,665,363 円				

後期高齢者支援金

保険料収納必要総額（B）					
保険料収納必要総額（B）	9,846,303,095 円				
納付金算定基礎額（C）					
調整（＋）	都道府県の精算額（後期分）	0 円	調整（－）	都道府県の精算額（後期分）	0 円
	予備５２	0 円		予備５７	0 円
	予備５３	0 円		予備５８	0 円
	予備５４	0 円		予備５９	0 円
	予備５５	0 円		予備６０	0 円
	調整（＋）計	0 円		調整（－）計	0 円
調整後	納付金算定基礎額（C）	9,846,303,095 円			
各調整係数					
算定方式	3方式				
所得係数β	0.8502217493084				
所得係数β'	0.8502217493084				
納付金算定で使用する所得係数	所得係数β				
調整係数γ	0.99999999675				
シェア					
パターン	1-2-2				
所得（応能）のシェア	0.1436961000661		人数（応益）のシェア		0.1340248831537
所得割（応能）シェア	0.1436961000661		均等割（応益）シェア		0.1328945420128
所得割指数	100.00%		均等割指数		70.00%
資産割（応能）シェア	0		平等割（応益）シェア		0.1366623458156
資産割指数	0.00%		平等割指数		30.00%
γ調整前					
γによる調整前の納付金基礎額	1,363,408,155 円				
各市町村ごとの納付金基礎額（c）					
各市町村ごとの納付金基礎額（c）	1,363,408,151 円				
各市町村の納付金（d）					
調整（＋）	下限割合超過額（負担配分分）	0 円	調整（－）	激変緩和分（暫定措置額（国公費））（重点配分分）	0 円
	保険料減算項目合計（保険料水準統一用）	0 円		激変緩和分（下限割合超過額）（重点配分分）	0 円
		－		激変緩和分（都道府県繰入金）（重点配分分）	0 円
		－		激変緩和用の特例基金（市町村への取崩分）	0 円
		－		保険料加算項目合計（保険料水準統一用）	0 円
	各市町村の精算額（後期分）	0 円		各市町村の精算額（後期分）	0 円
	激変緩和（下限割合超過）	0 円		予備１０７	0 円
	予備１０３	0 円		予備１０８	0 円
	予備１０４	0 円		予備１０９	0 円
	予備１０５	0 円		予備１１０	0 円
	調整（＋）計	0 円		調整（－）計	0 円
調整後	各市町村の納付金（d）	1,363,408,151 円			
当該市町村の確定納付金（退職分含む）（dfinal）					
調整（＋）	退職被保険者等分の納付金（dt）	0 円			
調整後	当該市町村の確定納付金（退職分含む）（dfinal）	1,363,408,151 円			
保険料軽減額					
保険料軽減額（保険基盤安定制度分・支援金分）	235,050,157 円				

介護納付金

保険料収納必要総額（B）					
保険料収納必要総額（B）	3,404,011,875 円				
納付金算定基礎額（C）					
調整（＋）	都道府県の精算額（介護分）	0 円	調整（－）	都道府県の精算額（介護分）	0 円
	予備７２	0 円		予備７７	0 円
	予備７３	0 円		予備７８	0 円
	予備７４	0 円		予備７９	0 円
	予備７５	0 円		予備８０	0 円
	調整（＋）計	0 円		調整（－）計	0 円
調整後	納付金算定基礎額（C）	3,404,011,875 円			
各調整係数					
算定方式	3方式				
所得係数β	0.8435512844532				
所得係数β'	0.8435512844532				
納付金算定で使用する所得係数	所得係数β				
調整係数γ	0.9999999905993				
シェア					
パターン	1-2-2				
所得（応能）のシェア	0.135328606089		人数（応益）のシェア		0.1341473858435
所得割（応能）シェア	0.135328606089		均等割（応益）シェア		0.1336330746394
所得割指数	100.00%		均等割指数		70.00%
資産割（応能）シェア	0		平等割（応益）シェア		0.1353474453197
資産割指数	0.00%		平等割指数		30.00%
γ調整前					
γによる調整前の納付金基礎額	458,479,127 円				
各市町村ごとの納付金基礎額（c）					
各市町村ごとの納付金基礎額（c）	458,479,123 円				
各市町村の納付金（d）＝当該市町村の確定納付金（退職分含む）（dfinal）					
調整（＋）	下限割合超過額（負担配分分）	0 円	調整（－）	激変緩和分（暫定措置額（国公費））（重点配分分）	0 円
	保険料減算項目合計（保険料水準統一用）	0 円		激変緩和分（下限割合超過額）（重点配分分）	0 円
		－		激変緩和分（都道府県繰入金）（重点配分分）	0 円
		－		激変緩和用の特例基金（市町村への取崩分）	0 円
		－		保険料加算項目合計（保険料水準統一用）	0 円
	各市町村の精算額（介護分）	0 円		各市町村の精算額（介護分）	0 円
	激変緩和（下限割合超過）	0 円		予備１１７	0 円
	予備１１３	0 円		予備１１８	0 円
	予備１１４	0 円		予備１１９	0 円
	予備１１５	0 円		保険基盤安定繰入金（退職分）	0 円
	調整（＋）計	0 円		調整（－）計	0 円
調整後	当該市町村の確定納付金（退職分含む）（dfinal）	458,479,123 円			
保険料軽減額					
保険料軽減額（保険基盤安定制度分・介護分）	76,703,336 円				

計

当該市町村の確定納付金（退職分含む）（計）（dfinal）	5,848,821,842 円