

オンライン型 甲種防火管理新規講習 ～申込みから修了までのフロー～




福島市
FUKUSHIMA CITY

福島市消防本部

Fukushima City Fire Department

申込みURLをクリック



福島市消防本部ホームページ> イベント・講習会・表彰 > 講習会・研修会 > 防火管理講習

(<https://www.city.fukushima.fukushima.jp/youbou-tyosya/bosai/shobo/shobohonbu/kasaitaio/kasaiyobo/kasaijigyosho/5462.html>) に掲載している **申込みURL** をクリックしてください。

利用規約



福島市消防本部 e ラーニングサイト：申込フォーム

商品名	甲種防火管理新規講習（テスト）
価格(税込)	¥ 5,000
受講期間	1年

利用規約

福島市消防本部（以下「主催者」という。）及び福島市防火管理連絡協議会は、以下の規約に従い、eラーニングサービスを提供します。申込にあたっては、本規約をご一読いただき、ご承諾のうえでお申込みください。

- 対象研修
本規約が適用される講習とは、以下で指定された講習（以下「対象講習」という。）に適用されます。
- 受講資格
対象講習を受講するには、事前に主催者が定めた受講条件を満たす必要があります。受講者は、主催者の定めた条件に従うことに同意するものとします。
※受講条件：福島県内に居住又は勤務する者
- 受講申込
対象講習の受講を希望する者（申込を代理する事務の担当者を含む。以下同じ。）は、事前に定められた方法に従って、受講申込を行う必要があります。受講申込の受付期間や方法については、主催者が事前にホームページにてお知らせします。
※申込情報には、環境依存文字をお使いにならないようお願いいたします。（環境依存文字を利用しますとメール、領収書、修了証氏名等で文字化けすることがあります。）
環境依存文字例
高…はしご高、「高」の異体字
崎…立崎「崎」の異体字
誰…おみ

同意する

- ① 「商品情報」の「商品名」と「受講期間」を確認してください。
- ② 「利用規約」を必ず確認してください。
- ③ 「利用規約」に同意し、申込みする場合は、**同意する** をクリックしてください。

メール登録

STEP1 メール登録・確認 STEP2 お客様情報入力 STEP3 お支払い方法の選択 STEP4 確認 STEP5 完了

初めての方 ①

アカウントをお持ちの方

STEP1 メール登録・確認 STEP2 お客様情報入力 STEP3 お支払い方法の選択 STEP4 確認 STEP5 完了

初めての方

下記フォームにメールアドレスをご記入ください。
お客様情報の登録用URLを記載したメールを送信いたします。
メールアドレスは間違いないように入力ください。

メールアドレス ②

③

アカウントをお持ちの方

- ① 「初めての方」をチェックしてください。
- ② 「メールアドレス」を入力してください。
※受講される方のメールアドレスを登録することをおすすめします。

③ をクリックしてください。

※福島市消防本部から送信するメールの差出人名は、「福島市消防本部 eラーニングサイト yobo-kosyu@fukushimabouka.com」となります。

メール確認

STEP1 メール登録・確認 STEP2 お客様情報入力 STEP3 お支払い方法の選択 STEP4 確認 STEP5 完了

初めての方

メール送信完了

お客様情報の登録用URLを記載したメールを送信しました。
しばらく経っても届かない場合は
1. メールアドレスが間違っていないかご確認ください。
2. 迷惑メールフォルダに届いていないかご確認ください。

お客様のメールアドレス

▼メールが届かない方は以下に正しいメールアドレスを入力して再送してください。

メールアドレス

アカウントをお持ちの方

お客様のメールアドレスへ「福島市消防本部 eラーニングサイトお客様情報の登録用URLのお知らせ」メールを送信しますので、ご確認ください。メール有効時間は12時間です。
※メールが受信できない場合は、お客さまメールアドレスの迷惑メールボックスに振り分けされている場合がありますので、念のためご確認ください。

【メールが届かない場合】再度メールアドレスを入力し、 をクリックしてください。

お支払い方法の選択



福島市消防本部 福島市消防本部 e ラーニングサイト：申込フォーム

STEP1 メール登録・確認 STEP2 お客様情報入力 STEP3 お支払い方法の選択 STEP4 確認 STEP5 完了

お支払い方法の選択

銀行振込 ①

東邦銀行（銀行コード：0126）
本店営業部（店番号：101）
口座番号：4000430
福島市防火管理連絡協議会 会長 長沼 伸明

確認画面へ進む ②

- ① 「銀行振込」をチェックしてください。
- ② **確認画面へ進む** をクリックしてください。
※振込先の情報は、登録されたメールアドレスへ送信します。

申込み内容の確認



STEP1 メール登録・確認 STEP2 お客様情報入力 STEP3 お支払い方法の選択 STEP4 確認 STEP5 完了

商品情報

商品名	中核防火管理総括講習（テスト）
価格/税込	¥5,000
受講期間	1年

申込者情報 ①

名前(姓)	福島市消防本部事務局
名前(名)	大野
フリガナ(セイ)	フクシマシヨウボウツウボウケンゴウキョウカ
フリガナ(メイ)	オノ
生年月日	1989/10/23
郵便番号1	9608001
郵便番号2	福島県
住所1	福島市天神町14-25
メールアドレス	yebou@mail.city.fukushima.fukushima.jp
電話番号	0245349103
勤務先	福島市

お支払い情報

お支払い方法	銀行振込
振込先	東邦銀行（銀行コード：0126）本店営業部（店番号：101）口座番号：4000430 福島市防火管理連絡協議会 会長 長沼 伸明

お申込みの注意点 ②

支払いの期間・方法	受講料のお支払いは、銀行振込となります。領収書は、銀行振込時の明細に代えさせていただきます。振込期間は、令和●年●月●日午前●時までとなります。
決済・領収書	受講サイトURL、ID、パスワードは、受講料の入金確認後にメールにてお知らせいたします。
申込みの取消・料金の精算	お申込みは、受講料のお支払い前であれば、返金・無効でできますので、福島市消防本部事務局（TEL：024-534-9103）までご連絡ください。ただし、一度支払われた受講料は、返金いたしかねますので、ご了承ください。なお、テストの完了本、原本によるテストの交還については、株式会社新編東北本社・外資センター（TEL：024-533-1122）までご連絡ください。
販売期間	販売期間は、令和●年●月●日午前●時から●月●日午前●時までとなります。

修正する **以上の内容で申込み** ③

- ① **受講者の情報**にお間違いがないか確認してください。
- ②お申込みの注意点を必ず確認してください。
- ③①の入力内容にお間違いがないか確認し、②の内容に同意いただけましたら、**以下の内容で申込み** をクリックしてください。

完了

STEP1 メール登録・確認 → STEP2 お客様情報入力 → STEP3 お支払い方法の選択 → STEP4 確認 → **STEP5 完了**

お申込みが完了しました。ありがとうございました。

お申込み完了メールをご確認ください。
受付ID:319574
※受付IDは必ずお手元にお控えください。
15秒後にログイン画面へ自動遷移します。

お申込みは、完了していません。
令和●年●月●日午前●時までに、受講料を指定の口座へお振込みいただきますようお願いいたします。

15秒後に「福島市消防本部eラーニングサイト」へ画面が遷移します。

申込み内容の確認メール

福島市消防本部 eラーニングサイト申込み内容のご確認をお願いします

Y

次のテキストを使用して返信を開始する:

福島市消防本部予防課 大野様

この度は福島市消防本部 eラーニングサイトをご利用いただき、ありがとうございました。
下記の内容でお申し込みを受け付けました。申込み内容をご確認ください。

お客様よりいただきましたお申し込みは利用規約に基づいて受付いたします。

なお、本メールは契約の成立を通知するものではありませんのでご注意ください。

お支払いの完了後、初めての方は「福島市消防本部 eラーニングサイトアカウント登録URLのお知らせ」というお知らせのメールをお送りいたします。

【申込み内容】

[商品名]
甲種防火管理新規講習（テスト）
[価格]
¥5,000
[日時]
2024-02-09 17:36:11
[購入ID]
319574

[お支払い方法]
銀行振込
[お振込先]
郵政銀行（銀行コード：0126）
本店営業部（店番号：101）
口座番号：4000430
福島市防火管理連絡協議会 会長 長沼 伸明

福島市消防本部 eラーニングサイト
<https://fukushima-city-yobou-elearning-ware.jp>
ご返信、お問い合わせはこちらをお願いします。
yobo-kosyu@fukushimabouka.com

「福島市消防本部eラーニングサイト申込み内容のご確認をお願いします」メール中の□お振込先をご確認いただき、振込期限までにお振込ください。

※事務局にてお支払いを確認後に、「受講開始のご連絡」メールを送信します。（メールの送信日は、数日後となる場合があります。）

アカウント登録用URLのお知らせメール

福島市消防本部 eラーニングサイトアカウント登録用URLのお知らせ

 福島市消防本部 eラーニングサイト
宛先: 自分

次のテキストを使用して返信を開始する:

福島 消防 様

甲種防火管理新規講習（テスト）のお申し込みありがとうございます。
アカウントの登録を行うことで、受講を開始できます。
下記URLをクリックし、アカウント登録（ログインIDとパスワードの登録）を行ってください。

<https://fukushima-city-yobou-e.learning-ware.jp/sales/account-registration?saleId=319341&authk>

※パスワードはログインの際に必要となりますので、お客様でお控えください。

福島市消防本部 eラーニングサイト
<https://fukushima-city-yobou-e.learning-ware.jp>
ご返信、お問い合わせはこちらをお願いします。
yobo-kosyu@fukushimabouka.com

お客様が受信された「福島市消防本部 eラーニングサイトアカウント登録用URLのお知らせ」メール中の **登録用URL** をクリックしてください。

サイトアカウントの新規登録

新規登録

サービスの利用開始には以下の情報の入力が必要です。

ログインID **① 必須**

パスワード **② 必須**
ご自身のパスワードを設定してください。
設定したパスワードは大切に保管してください。
<パスワードについて>
※ 半角8文字以上に入力してください
※ 半角小文字が必須です
※ 数字が必須です

パスワード確認 **③ 必須**

④

- ①ログインIDを設定してください。
 - ②パスワードを設定してください。
 - ③設定されるパスワードを再入力してください。
 - ④入力内容を確認し、**この内容で新規登録する** をクリックしてください。
- ※ID及びパスワードを保存又は記録してください。

受講開始のご連絡メール

福島市消防本部 eラーニングサイト受講開始のご連絡

Y

次のテキストを使用して返信を開始する:

福島市消防本部 予防課 大野様

お申し込みのお手続きが完了しました。
講座が受講できるようになりましたので、ご確認ください。

【ご利用にあたって】
ログインURL: <https://fukushima-city-yobou-e-learning-ware.jp>
ログインID: fuk100002
パスワードは、お申し込み時に入力いただいたパスワードをお使いください。

もしもパスワードをお忘れの場合は
お手数ですが、以下よりパスワードの再設定メールを送信してパスワードの再設定を行ってください。
<https://fukushima-city-yobou-e-learning-ware.jp/reminder/create>

【申込内容】

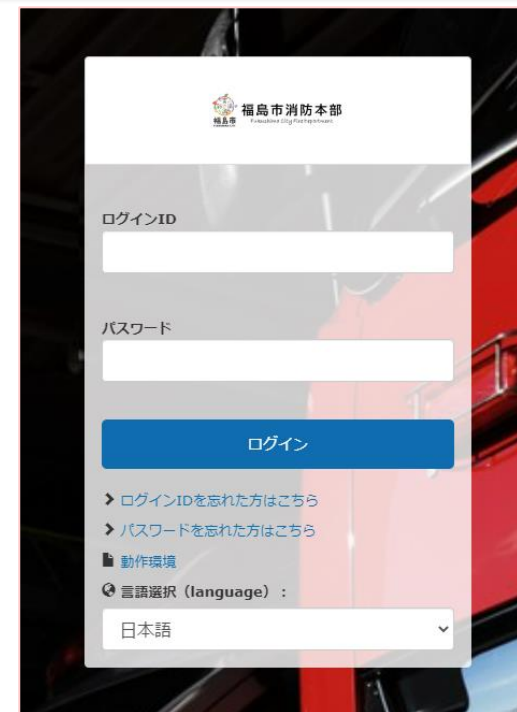
【商品名】
甲種防火管理新規講習 (テキスト)
【価格】
¥ 5,000
【受講期間】
1年
【日時】
2024-02-09 17:36:11
【購入ID】
319574
【注文書】
福島市消防本部 予防課 大野(フクシマシヨウボウカオオノ)様
0245349103

9608001
福島県福島市天神町14-25

福島市消防本部 eラーニングサイト
<https://fukushima-city-yobou-e-learning-ware.jp>
ご返信、お問い合わせはこちらをお願いします。
yobo-kosyu@fukushimabouka.com

事務局にてお支払いを確認後に、「福島市消防本部 eラーニングサイト受講開始のご連絡」メールを送信します。
受講開始の3日前までにログインURLよりサイトへ、ID及びパスワードを入力してログインし、「本人確認の登録」をしていただくようお願いします。
なお、テキストは、受講開始日までに発送します。

サイトログイン

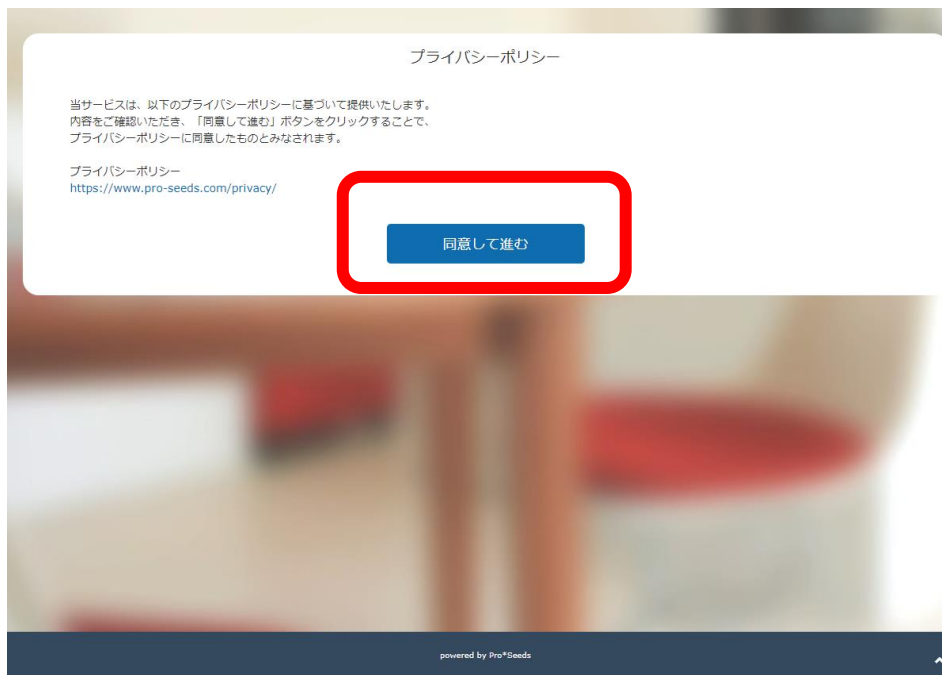


登録したサイトアカウントのID及びパスワードを入力し、ログインをしてください。

サイトログイン以降の操作は、必ず受講者が行ってください。

本人確認の登録

本人確認の登録




プライバシーポリシーをご確認いただいた後に、「同意して進む」ボタンをクリックしてください。

注意事項をご確認いただき、「 注意事項を確認しました。」のチェックボックスにをいれ、「次へ」をクリックしてください。

本人確認の登録

STEP1 顔写真の撮影 STEP2 STEP3 申請完了

顔の撮影をします



✓ 髪、帽子、サングラス、マスクなどで顔が隠れないようにしてください。

✓ 本人確認書類の写真で眼鏡をかけている場合は、眼鏡をかけたまま撮影してください。

撮影を開始する

STEP1 STEP2 本人確認書類の確認 STEP3 申請完了

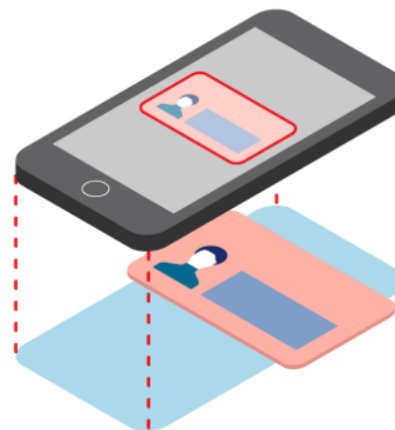
登録する本人確認書類を選択してください

- マイナンバーカード
- 運転免許証
- パスポート

選択する

上記、何れかの**本人確認書類**が必要となりますので、ご注意ください。

表を撮影します



✓ 本人確認書類の外形が確認しやすいように、背景は白以外で撮影します

✓ 「本籍」「免許の条件等」「臓器提供意思確認欄」は隠して撮影してください

撮影を開始する

顔&本人確認書類を撮影します



✓ 髪、帽子、サングラス、マスクなどで顔が隠れないようにしてください。


✓ 本人確認書類の表面が写るようにしてください

✓ 本人確認書類を指で隠さないようにしてください

✓ 「本籍」「免許の条件等」「臓器提供意思確認欄」は隠して撮影してください

画面の指示に従って、**顔写真及び本人確認書類**の撮影を行ってください。

本人確認の登録



STEP1 完了 STEP2 完了 STEP3 撮影画像の確認 申請完了

撮影画像の確認

撮影した画像を確認し、の中にを入れた後、「申請する」ボタンをクリックすれば、本人確認の申請は完了です。

- 顔・マスク・カラーコンタクトレンズが写っている
- 顔の中心から頬のラインまでが写り込んで写っている
- 顔の輪郭が写りこんでいない
- 本人確認書類の表面が写っている
- 本人確認書類の顔写真が鮮明であり、文字が正確に読み取ることができる
- 撮影した画像に光線が写りこんだり、白飛びしていない

申請する

再撮影する

撮影した画像を確認し、の中にを入れた後、「申請する」ボタンをクリックすれば、本人確認の申請は完了です。

サイトログイン



福島市消防本部
Fukushima City Fire Department

ログインID

パスワード

ログイン

[ログインIDを忘れた方はこちら](#)

[パスワードを忘れた方はこちら](#)

動作環境

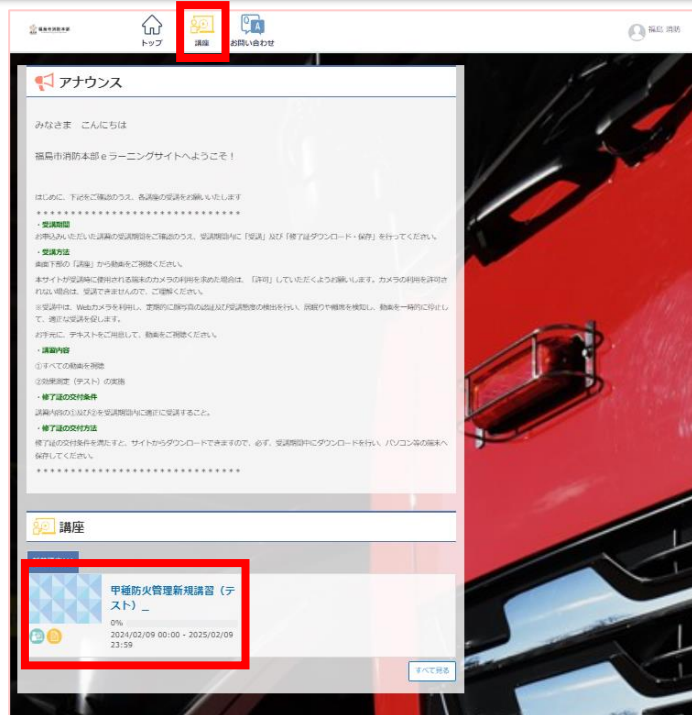
言語選択 (language) :

日本語

登録したサイトアカウントのID及びパスワードを入力し、ログインをしてください。

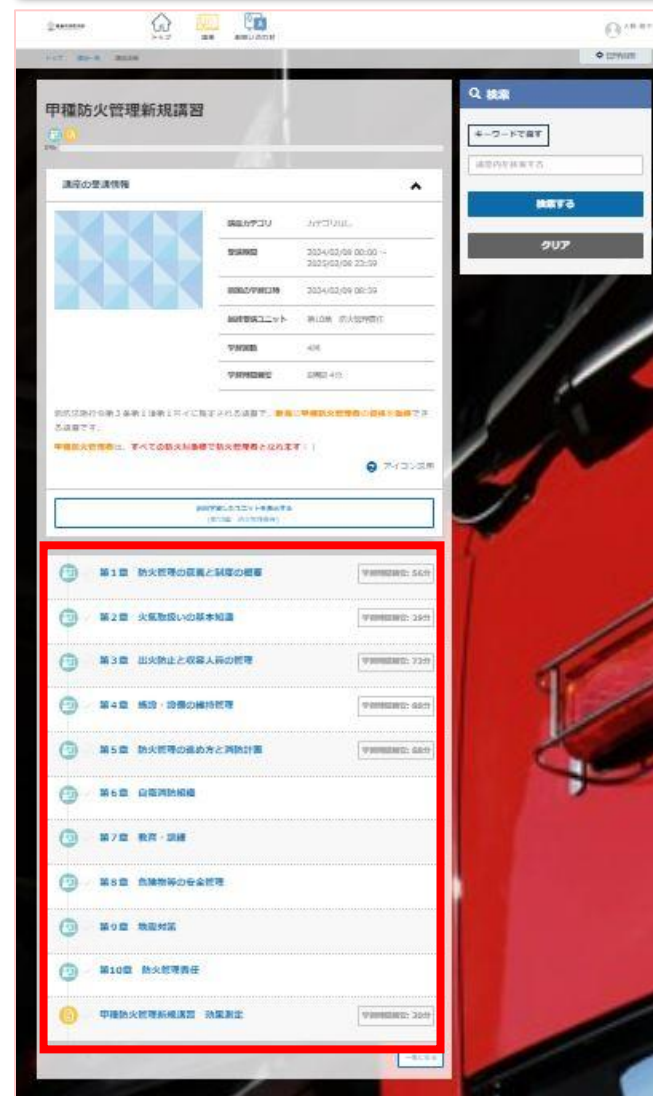
サイトログイン移行の操作は、必ず受講者が行ってください。

サイトトップ画面



□のいずれかをクリックして、講座画面へ遷移してください。

サイト講座画面



□の講座を上から順番に受講し、最後に効果測定(テスト)を受講してください。

修了証のダウンロード



甲種防火管理新規講習 (テスト) 修了証を表示する

100%

講座の受講情報

講座カテゴリ	カテゴリなし
受講期間	2024/02/09 00:00 ~ 2025/02/09 23:59
前回の学習日時	2024/02/09 14:43
最終受講ユニット	甲種防火管理新規講習 効果測定
学習回数	5回
学習時間目安	59分

消防法施行令第3条第1項第1号イに規定される講習で、**新規に甲種防火管理者の資格を取得できる講習**です。
甲種防火管理者は、すべての防火対象物で防火管理者となります!!!

アイコン説明

受講を修了すると、修了証を表示する ボタンが表示されますので、クリックして、表示された修了証を必ず保存してください。

※修了証は、表示されても保存はされませんので、必ず保存操作を行ってパソコン等の端末に保存してください。

第 test00001 テスト用

修了証

氏名 福島消防

生年月日 平成12年1月1日

あなたは消防法施行令第3条第1項第1号イの規定による甲種防火管理新規講習の課程を修了されました

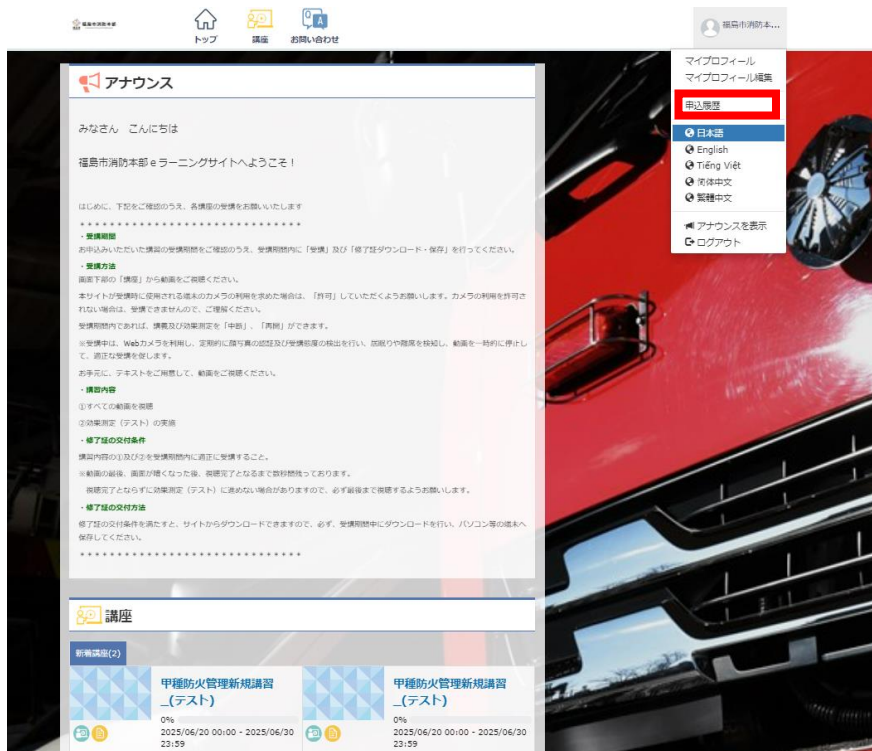
よってこれを証します

令和6年2月9日

福島市消防長

公印

トップ入力画面



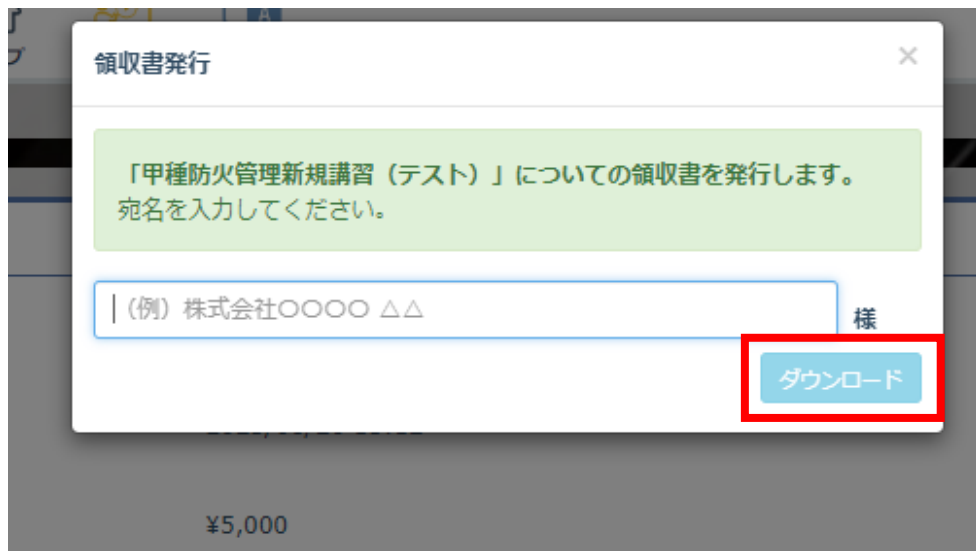
- ① トップ画面のご自身のアカウント名をクリック。
- ② **申込履歴** ボタンをクリックしてください。

申込履歴画面



- ① お申込みいただいた商品名をクリック。
- ② 申込履歴画面が表示されます。
領収書発行 ボタンをクリックしてください。

宛名入力画面



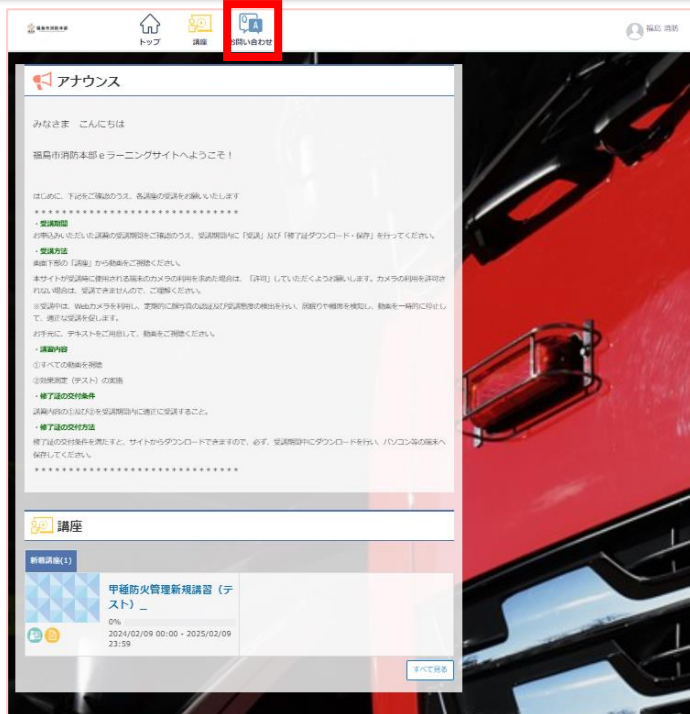
宛名を入力するポップアップが表示されますので、入力後
ダウンロード ボタンをクリックしてください。

領収書発行画面



画面にご覧のような様式で、領収書が表示されます。
保存又は印刷をしてご利用ください。
[Red Box]の部分に入力いただいた宛名が表示されます。

サイトトップ画面



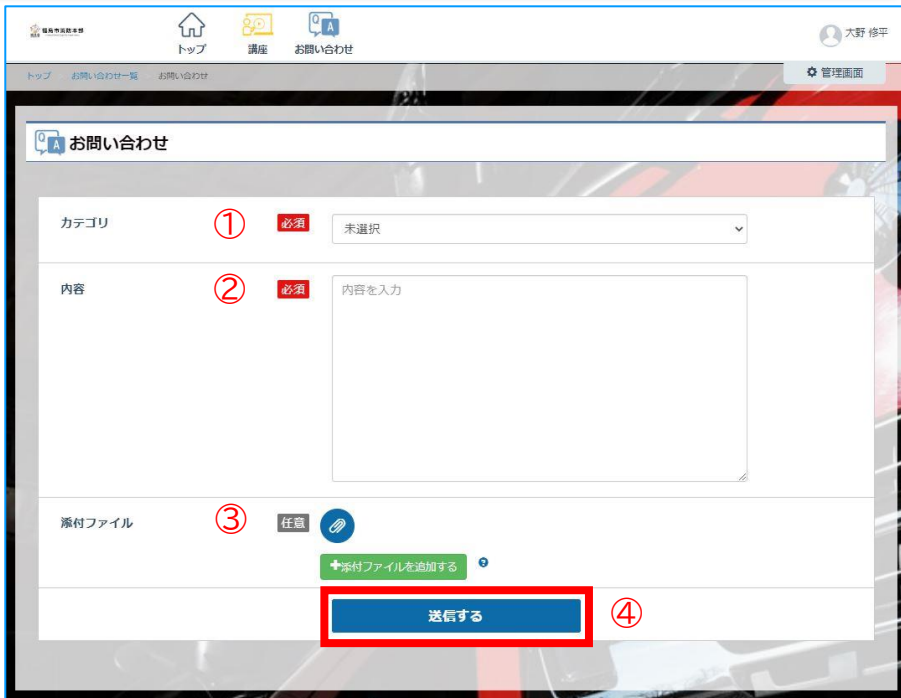
サイトのお問い合わせ機能を使用します。
□をクリックして、お問い合わせ画面へ遷移してください。

お問い合わせ画面



問い合わせを行う をクリックしてください。

お問い合わせ入力画面



The screenshot shows a web interface for submitting an inquiry. At the top, there are navigation links for 'トップ' (Home), '講座' (Lecture), and 'お問い合わせ' (Inquiry). The main form is titled 'お問い合わせ' and contains the following fields:

- カテゴリ** (Category): A dropdown menu with '未選択' (Not selected) and a red circled '1' and '必須' (Required) label.
- 内容** (Content): A text input area with '内容を入力' (Enter content) and a red circled '2' and '必須' (Required) label.
- 添付ファイル** (Attachments): A section with a '任意' (Optional) label, a plus icon, and a '添付ファイルを追加する' (Add attachment) button. A red circled '3' is next to this section.
- 送信する** (Submit): A blue button at the bottom right with a red circled '4'.

- ①カテゴリを選択してください。
- ②内容を入力してください。
- ③必要に応じて、添付ファイル（画面のスクリーンショットなど）を添付してください。
- ④ **送信する** をクリックしてください。

お問い合わせ回答



The screenshot shows the response screen for an inquiry. At the top, there are navigation links for 'トップ' (Home), '講座' (Lecture), and 'お問い合わせ' (Inquiry). The main content is titled 'お問い合わせ一覧' (Inquiry List) and includes a '問い合わせを行う' (Make inquiry) button. Below this, there is a list of inquiries:

- 質問** (Question): '講習について' (About training) with a timestamp of 2024/02/09 14:49. A '回答を表示' (Show answer) button is next to it.
- 回答** (Answer): From '福島市消防本部予防課 大野' (Fukushima City Fire Department Prevention Section, Ono) with a timestamp of 2024/02/09 14:58. The text says: 'お世話になっております。3月19日までとなります。' (Thank you for your inquiry. It will be until March 19th). A '返信する' (Reply) button is next to it.

A red box highlights the '回答を表示' button and the corresponding answer text.

- ① **回答を表示する** をクリックしてください。
- ② □に回答が表示されます。

※回答までに時間を要する場合がありますので、あらかじめ、ご了承ください。

なお、お急ぎの場合は、福島市消防本部予防課までご連絡ください。（平日8:30～17:15 TEL：024-534-9103）