

※このリーフレットは検診結果が届くまで保管しましょう

胃・大腸・肺がん 検診を受ける方へ

精密検査は必ず受診しましょう

わが国のがんによる死因の上位に位置するのが、肺がん・胃がん・大腸がんです。大切な命を守る為に【要精検】と判定されたら自己判断せず、必ず精密検査を受けてください。

※精密検査の結果は、福島市と検診医療機関に報告されるとともに、検診精度向上及びがん研究等の目的に限り利用されます。

継続して検診を受けましょう

検診ですべてのがんが発見できるわけではありません。がんは、発生してから一定の大きさになるまでは発見が難しく、初期段階ではほとんどが無症状です。

そのため、できるだけ早期にがんを見つけ治療に繋げるには、検診を継続して受けることが大切です。

また、がんの中には急速に進行するがんもあります。気になる症状がある場合は、次の検診を待たずに医療機関を受診してください。

※胃内視鏡検査(胃カメラ)は、原則2年に1回ですが、指導区分が「異常なし」以外の方は翌年も受診できます。

※胃透視検査は、当面の間毎年受診できます。

※65歳以上の肺がん検診は、結核健診も兼ねています。

精密検査のできる医療機関

問合せ先 福島市保健所健康づくり推進課 024-525-7680

精密検査実施医療機関	電話番号	胃	大腸		肺
			カメラ	X線	
iひふ・大腸いがり弘之由美子クリニック	558-2323	○	○		
あすなろ南矢野目クリニック	555-5766	○			
荒井胃腸科内科	558-2577	○	○		
あらいクリニック	593-1020	○			
安斎外科胃腸科医院	535-3353	○			
いがらし内科消化器内科クリニック	597-8690	○			
いずみさとう内科	563-7573	○			
岩崎消化器科内科医院	554-5841	○			
大原綜合病院	526-0300	○	○		○
おおひら内科クリニック	534-6336	○	○		
おがたクリニック	526-2626	○			
おぐらじクリニック内科小児科消化器科	523-4155	○	○		
御山内科クリニック	533-2101	○			
上野寺内科・呼吸器内科クリニック	592-2111	○			
上松川診療所	558-1111	○			
かんの消化器科外科医院	533-3801	○	○	○	
菊池クリニック	535-4091	○			
久津医院	525-4561	○			
クリニック21	521-5581	○			
黒岩内科医院	545-7733	○			
この花内科クリニック	563-1287	○			
済生会福島総合病院	544-5171	○	○		○
さいとう医院	542-3030	○			
酒井内科クリニック	531-1781	○			
さくま内科クリニック	525-2700	○			○
笹木野みやけ内科外科	559-1511	○			
さとう胃腸科内科	545-8668	○	○		
さとうクリニック内科・消化器内科	545-6111	○	○		
宍戸医院	553-5010	○	○		
しのぶ病院	546-3311	○	○		○
須川診療所	531-6311	○		○	○
すぎやま内科内視鏡クリニック	563-3363	○	○		

精密検査実施医療機関	電話番号	胃	大腸		肺
			カメラ	X線	
すずきクリニック	567-2661	○	○		
せのうえ健康クリニック	554-5757	○			
高野医院内科消化器内科	573-9863	○	○		
武田中央医院	559-1664	○			
手塚クリニック	535-0550	○			○
天神橋クリニック	528-1155	○	○		
なかむら外科内科クリニック	535-7518	○	○		
野田循環器・消化器内科外科クリニック	559-1133	○			○
福島県保健衛生協会総合健診センター	546-3533	○			
福島こだま消化器内科内視鏡クリニック	533-6622	○	○		
福島西部病院	533-2121	○	○	○	○
福島赤十字病院	534-6101	○	○	○	○
福島セントラルクリニック	522-7701	○			
福島第一病院	557-5127	○	○		○
福島中央病院	546-4911	○			○
福島南病院	546-1221	○	○		
藤原消化器内科医院	545-3300	○	○		
ふれあいクリニック さくらみず	559-2664	○	○		
本間内科	536-0063	○			
松川中央医院	567-3355	○			
三河台内科	534-7832	○			
南東北福島病院	593-5100	○	○	○	
南福島クリニック	546-4016	○			
村島医院	542-2131	○			
八子医院	534-4850	○	○		
八子胃腸科内科クリニック	533-1215	○	○		
わたなべクリニック	593-3172	○			
わたり病院健診センター	522-3446	○	○		○
福島県立医科大学附属病院	※検診医療機関からの予約が必要				

胃がん検診



胃透視検査

発泡剤とバリウム(造影剤)を飲み胃の内部を観察します。

胃内視鏡検査(胃カメラ)

口または鼻から内視鏡を挿入し胃の内部を観察します。

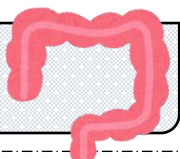
- ・検査当日は朝食を控えてください。
- ・常用薬、アレルギーがある場合は医療機関にご相談ください。
- ・胃透視検査では、便秘になったり、腸閉塞を起こすことがあります。過去にこの検査で問題があった方、手術を受けて1年以内の方、水分制限を受けている方はかかりつけ医にご相談ください。
- ・胃内視鏡検査では、前処置として喉や鼻の麻酔を行います。
- ・同日に精密検査(生検)を実施する場合、保険診療となり別途費用が生じます。

精密検査

(保険診療となります)

胃内視鏡検査(胃カメラ)を行います。同時に生検(組織を採取する検査)を行う場合もあります。

大腸がん検診



便潜血検査

大腸にがんができると便がこすれて目に見えない出血が起こります。出血は毎回起こるものではないため2日分の便を検査します。採取した便は冷所保存してください。

精密検査

(保険診療となります)

原則として全大腸内視鏡検査を行います。下剤で大腸を空にした後、肛門から内視鏡を挿入して、がんやポリープがないか調べます。必要に応じて組織採取を行います。

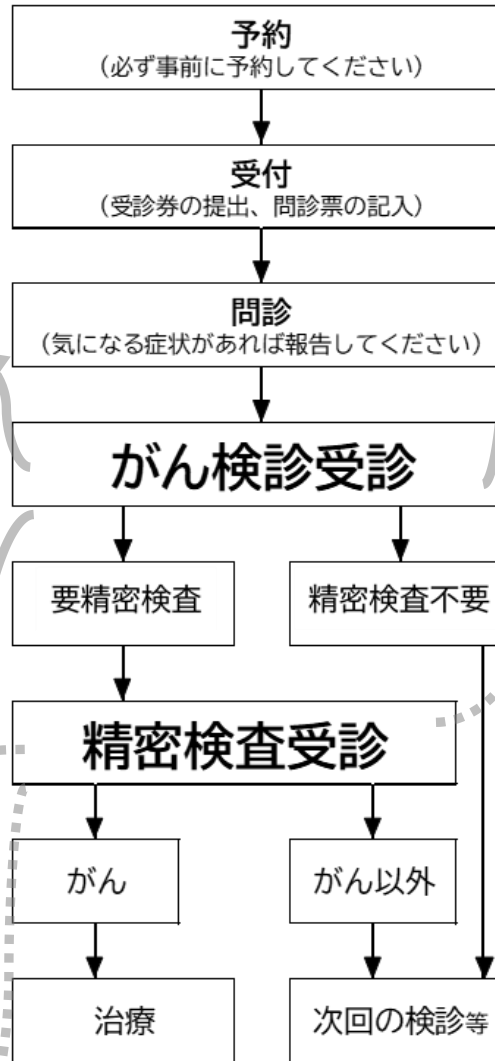
内視鏡検査と大腸X線検査の併用法

大腸全体を内視鏡で観察することが困難な場合は、内視鏡が届かない奥の大腸をX線検査で調べます。

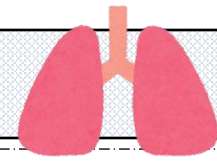
大腸X線検査

下剤で大腸を空にした後、肛門からバリウムを注入しX線撮影をします。

検診の流れ



肺がん検診



肺X線検査

立位で大きく息を吸い込み、息を止めて撮影します。
※放射線による健康被害はほとんどありません。

精密検査

(保険診療となります)

CT検査(コンピュータ断層撮影)

X線を使って病変が疑われた部位の断面図を撮影します。

気管支鏡検査

気管支鏡を口や鼻から挿入して、病変が疑われる部分を直接観察します。必要に応じて組織採取を行います。

たばこ(喫煙)とがん



喫煙が肺がんをはじめとするさまざまながんの原因となることが、さまざまな研究から明らかになっています。また、たばこを吸う本人以外がたばこの煙にさらされる「受動喫煙」も肺がんの原因になることが明らかになっています。禁煙することで、がんになるリスクを下げることができ、周りのひとへの健康の影響も少なくすることができます。※加熱式たばこも喫煙に含まれます。