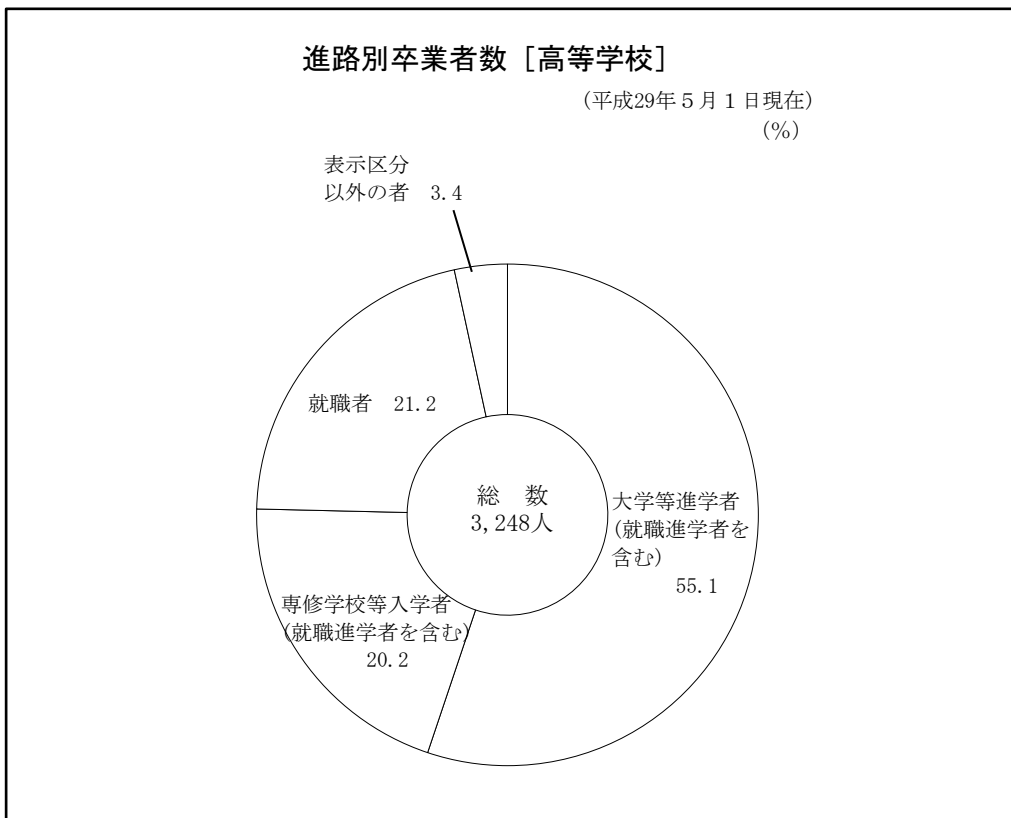
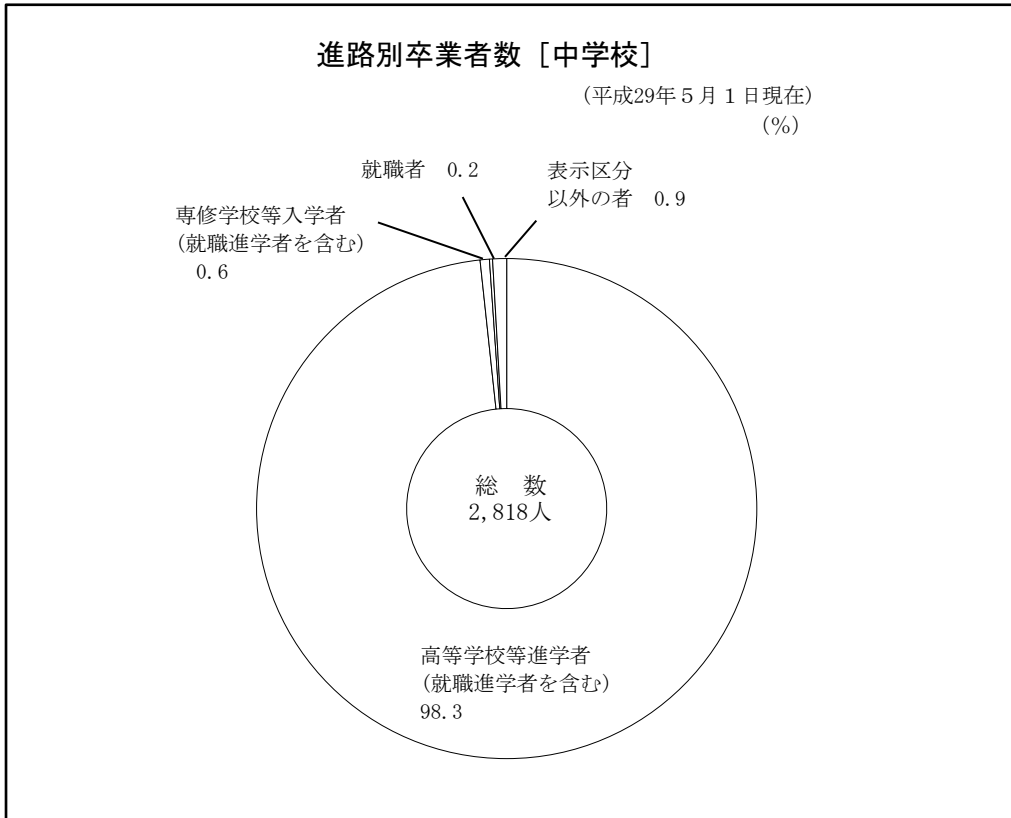
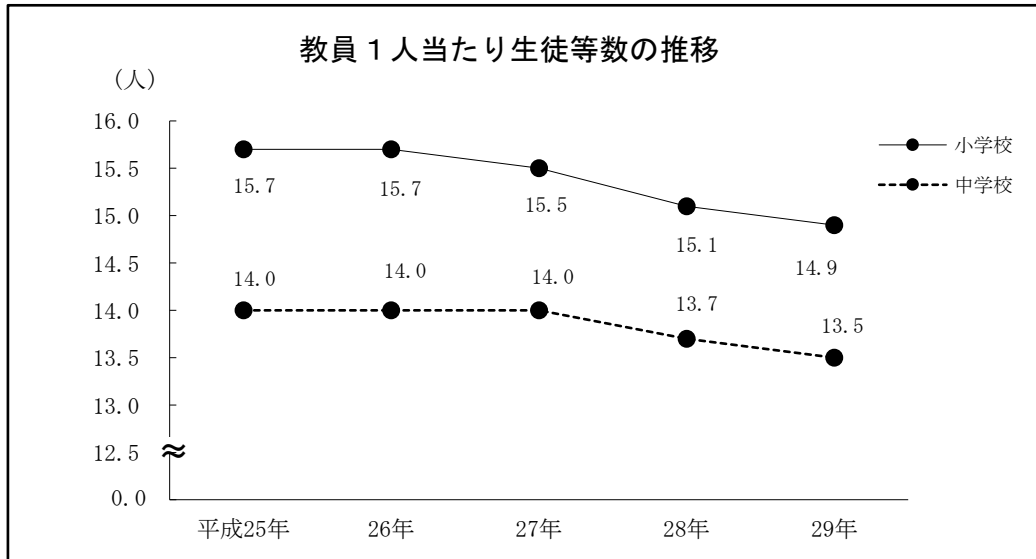


# 13 教育·文化





## 13 教育・文化

## 68 幼稚園

## 68-1 設置者別園数、組数、園児数及び教職員数

設置者	園数	組数	園児数							
			総数			3歳			4歳	
			計	男	女	計	男	女	計	男
総数	42	136	2,929	1,514	1,415	784	407	377	1,027	529
公立	22	38	568	279	289	...	...	...	251	129
国立	1	3	49	31	18	13	8	5	22	14
私立	19	95	2,312	1,204	1,108	771	399	372	754	386

資料 学校基本調査

## 68-2 設置者別園数、組数、教員数及び園児数

年	総数				公立			
	園数	組数	教員数	園児数	園数	組数	教員数	園児数
平成25年	43	142	238	2,831	22	44	67	830
26年	43	143	231	2,914	22	44	65	790
27年	42	139	234	2,866	22	44	58	747
28年	42	137	246	2,859	22	44	62	653
29年	42	136	252	2,929	22	38	63	568

資料 学校基本調査

(注) ・教員数は本務者の教員数である。

## 69 幼保連携型認定こども園

## 69-1 設置者別園数、学級数、園児数及び教職員数

設置者	園数	学級数	在園者数												
			総数			0歳			1歳			2歳			3歳
			計	男	女	計	男	女	計	男	女	計	男	女	計
総数	6	21	519	261	258	37	20	17	69	27	42	85	45	40	107
公立	-	-	-	-	-	-	-	-	-	-	-	-	-	-	-
国立	-	-	-	-	-	-	-	-	-	-	-	-	-	-	-
私立	6	21	519	261	258	37	20	17	69	27	42	85	45	40	107

資料 学校基本調査

## 69-2 設置者別園数、学級数、教員数及び園児数

年	総数				公立			
	園数	学級数	教員数	園児数	園数	学級数	教員数	園児数
平成25年	...	...	...	...	...	...	...	...
26年	...	...	...	...	...	...	...	...
27年	2	9	45	208	-	-	-	-
28年	4	15	87	378	-	-	-	-
29年	6	21	119	519	-	-	-	-

資料 学校基本調査

(注) ・教員数は本務者の教員数である。

(平成29年5月1日現在)

				教 員 数						職員数
5 歳				本 務 者			兼 務 者			
女	計	男	女	計	男	女	計	男	女	
498	1,118	578	540	252	19	233	65	22	43	41
122	317	150	167	63	-	63	25	17	8	-
8	14	9	5	4	-	4	4	-	4	1
368	787	419	368	185	19	166	36	5	31	40

(各年5月1日現在)

国 立				私 立			
園 数	組 数	教員数	園児数	園 数	組 数	教員数	園児数
1	3	5	74	20	95	166	1,927
1	3	4	67	20	96	162	2,057
1	3	4	53	19	92	172	2,066
1	3	4	54	19	90	180	2,152
1	3	4	49	19	95	185	2,312

(平成29年5月1日現在)

在 園 者 数								教 員 数						職員数
4 歳		5 歳		本 務 者		兼 務 者								
男	女	計	男	女	計	男	女	計	男	女				
57	50	107	51	56	114	61	53	119	4	115	3	2	1	27
-	-	-	-	-	-	-	-	-	-	-	-	-	-	-
-	-	-	-	-	-	-	-	-	-	-	-	-	-	-
57	50	107	51	56	114	61	53	119	4	115	3	2	1	27

(各年5月1日現在)

国 立				私 立			
園 数	学級数	教員数	園児数	園 数	学級数	教員数	園児数
...	...	...	...	...	...	...	...
...	...	...	...	...	...	...	...
-	-	-	-	2	9	45	208
-	-	-	-	4	15	87	378
-	-	-	-	6	21	119	519

## 70 小学校

## 70-1 設置者別学校数, 学級数, 児童数及び教職員数

設置者	学校数	学 級 数				児 童 数							
		計	単 式	複 式	特別支援	総 数			1 学 年		2 学 年		3
						計	男	女	男	女	男	女	男
総 数	52	616	534	21	61	13,675	7,075	6,600	1,094	1,024	1,164	1,037	1,156
公 立	50	590	508	21	61	12,884	6,731	6,153	1,039	953	1,105	962	1,090
国 立	1	20	20	-	-	615	295	320	51	54	53	52	60
私 立	1	6	6	-	-	176	49	127	4	17	6	23	6

資料 学校基本調査

(注) ・教員数の( )内は兼務教員で外数である。

## 70-2 設置者別学校数, 学級数, 教員数及び児童数

年	総 数				公 立			
	学校数	学級数	教員数	児童数	学校数	学級数	教員数	児童数
平成 25 年	53	637	940	14,781	51	608	891	13,986
26 年	53	630	915	14,384	51	602	867	13,582
27 年	53	629	912	14,106	51	602	867	13,308
28 年	53	621	919	13,891	51	595	875	13,099
29 年	52	616	915	13,675	50	590	871	12,884

資料 学校基本調査

(注) ・教員数は本務者の教員数である。

## 71 中学校

## 71-1 設置者別学校数, 学級数, 生徒数及び教職員数

設置者	学校数	学 級 数	生 徒 数				
			総 数			1 学 年	
			計	男	女	男	女
総 数	23	285 (35)	7,706	3,926	3,780	1,287	1,178
公 立	20	266 (35)	7,149	3,674	3,475	1,203	1,091
国 立	1	12 (-)	415	216	199	78	60
私 立	2	7 (-)	142	36	106	6	27

資料 学校基本調査

(注) ・学級数の( )内は特別支援学級で内数、教員数の( )内は兼務教員で外数である。

## 71-2 設置者別学校数, 学級数, 教員数及び生徒数

年	総 数				公 立			
	学校数	学級数	教員数	生徒数	学校数	学級数	教員数	生徒数
平成 25 年	24	323	620	8,665	21	301	574	7,996
26 年	24	323	614	8,575	21	300	566	7,923
27 年	23	320	598	8,369	20	296	551	7,726
28 年	23	305	589	8,068	20	283	544	7,465
29 年	23	285	572	7,706	20	266	531	7,149

資料 学校基本調査

(注) ・教員数は本務者の教員数である。

(平成29年5月1日現在)

児 童 数							教 員 数						職 員 数	
学 年	4 学 年		5 学 年		6 学 年		特別支援学級 (再掲)	計			男 女			
女	男	女	男	女	男	女		計	男	女	計	男		女
1,115	1,206	1,075	1,222	1,196	1,233	1,153	313	915	(28)	334	(9)	581	(19)	163
1,046	1,140	1,001	1,176	1,110	1,181	1,081	313	871	(21)	309	(8)	562	(13)	160
44	53	52	38	65	40	53	-	31	(4)	19	(1)	12	(3)	2
25	13	22	8	21	12	19	-	13	(3)	6	(-)	7	(3)	1

(各年5月1日現在)

国 立				私 立			
学校数	学級数	教員数	児童数	学校数	学級数	教員数	児童数
1	20	32	598	1	9	17	197
1	20	32	614	1	8	16	188
1	20	31	619	1	7	14	179
1	20	31	613	1	6	13	179
1	20	31	615	1	6	13	176

(平成29年5月1日現在)

					教 員 数						職 員 数
2 学 年		3 学 年		特別支援学級 (再掲)	計			男 女			
男	女	男	女		計	男	女	計	男	女	
1,280	1,291	1,359	1,311	141	572	(21)	313	(7)	259	(14)	63
1,193	1,185	1,278	1,199	141	531	(5)	286	(3)	245	(2)	60
67	71	71	68	-	24	(2)	16	(1)	8	(1)	1
20	35	10	44	-	17	(14)	11	(3)	6	(11)	2

(各年5月1日現在)

国 立				私 立			
学校数	学級数	教員数	生徒数	学校数	学級数	教員数	生徒数
1	12	25	432	2	10	21	237
1	12	25	417	2	11	23	235
1	12	24	420	2	12	23	223
1	12	24	420	2	10	21	183
1	12	24	415	2	7	17	142

71-3 進路別卒業生数（中学校）

（各年5月1日現在）

年	卒業生総数			高等学校等 進学 者 (就職進学 者を含む)	専修学校等 入学 者 (就職進学 者を含む)	就 職 者	左記以外 の	死 亡 不 詳	進 学 率 (%)
	計	男	女						
平成 25 年	2,921	1,458	1,463	2,890	3	2	26	-	98.9
26 年	2,927	1,471	1,456	2,872	15	8	32	-	98.1
27 年	2,878	1,495	1,383	2,823	28	10	17	-	98.1
28 年	2,884	1,474	1,410	2,846	11	4	23	-	98.7
29 年	2,818	1,460	1,358	2,771	17	4	26	-	98.3

資料 学校基本調査

(注) ・進学率 =  $\frac{\text{高等学校等進学者(就職進学者を含む)}}{\text{卒業生総数}} \times 100$

72 高等学校

72-1 学校数、生徒数及び教職員数

区 分	学校数	生 徒 数									
		総 数			本						3
		計	男	女	1 学 年			2 学 年			
	計	男	女	総 数	男	女	総 数	男	女	総 数	
総 数	15	9,862	4,841	5,021	3,272	1,612	1,660	3,290	1,637	1,653	3,204
全 日 制	13	9,731	4,756	4,975	3,237	1,592	1,645	3,259	1,615	1,644	3,172
定 時 制	2	131	85	46	35	20	15	31	22	9	32

資料 学校基本調査

72-2 進路別卒業生数（高等学校）

（各年5月1日現在）

年	卒業生総数			大 学 等 進 学 者 (就職進学 者を含む)	専修学校等 入学 者 (就職進学 者を含む)	就 職 者	一時的な仕事に 就いた者	左記以外 の	死 亡 不 詳	進 学 率 (%)
	計	男	女							
平成 25 年	3,355	1,672	1,683	1,748	796	677	27	107	-	52.1
26 年	3,329	1,633	1,696	1,789	754	661	24	100	1	53.7
27 年	3,313	1,621	1,692	1,780	722	715	10	86	-	53.7
28 年	3,237	1,586	1,651	1,764	698	686	6	83	-	54.5
29 年	3,248	1,575	1,673	1,791	657	689	6	105	-	55.1

資料 学校基本調査

(注) ・進学率 =  $\frac{\text{大学等進学者(就職進学者を含む)}}{\text{卒業生総数}} \times 100$

74 専修・各種学校

74-1 専修学校設置者、修業課程別生徒数及び教職員数

（平成29年5月1日現在）

課 程 名	学 校 数	生 徒 数	教 員 数	職 員 数
総 数	8	431	86	13
県 立	1	...	...	...
専 門 課 程	1	...	...	...
私 立	7	431	86	13
高 等 課 程	2	147	40	4
専 門 課 程	3	232	23	8
一 般 課 程	2	52	23	1

資料 「福島市の教育」



(平成29年5月1日現在)

科		専攻科					教員数(本務者)			職員数 (本務者)		
学 年	4 学 年	男		女		総 数	男	女	総 数	男	女	
男	女	総 数	男	女	総 数	男	女	総 数	男	女		
1,573	1,631	33	19	14	63	-	63	743	509	234	135	
1,549	1,623	...	...	...	63	-	63	722	495	227	130	
24	8	33	19	14	-	-	-	21	14	7	5	

## 73 特別支援学校学校別学級数、児童生徒数及び教職員数

(平成29年5月1日現在)

学 校	学 級 数					児 童 生 徒 数					教員数	職員数
	総 数	幼稚部	小学部	中学部	高等部	総 数	幼稚部	小学部	中学部	高等部		
総 数	129	2	57	27	43	486	4	166	95	221	328	57
(市立) 福島養護学校	25	-	8	5	12	118	-	27	21	70	71	6
(県立) 視覚支援学校	15	-	3	3	9	28	-	5	4	19	43	30
(〃) 聴覚支援学校福島校	8	2	6	-	-	13	4	9	-	-	13	2
(〃) 大笹生支援学校	65	-	33	13	19	258	-	99	50	109	152	11
(〃) 須賀川支援学校 医 大 校	7	-	4	3	-	17	-	11	6	-	19	1
(国立) 福大附属特別支援学校	9	-	3	3	3	52	-	15	14	23	30	7

資料 「福島市の教育」

## 74-2 各種学校設置者別生徒数及び教職員数

(平成29年5月1日現在)

課 程 名	学 校 数	生 徒 数	教 員 数	職 員 数
総 数	1	2	1	-
私 立	1	2	1	-

資料 「福島市の教育」

## 75 市立図書館

## 75-1 図書分類別蔵書冊数

年 度	総 数	総 記	哲 学 宗 教	歴 史 地 理	社 会 科 学	自 然 科 学	工 学 家 事	産 業	芸 体 育 育
平成24年度	878,916	11,931	16,125	41,545	68,877	32,421	47,562	17,577	48,781
25年度	883,267	12,029	16,357	42,373	69,662	32,968	48,181	17,739	49,312
26年度	901,067	12,302	16,801	43,498	72,033	34,542	49,215	18,358	50,782
27年度	910,241	12,553	16,953	43,221	73,482	35,310	48,798	18,341	50,094
28年度	920,397	12,692	16,929	43,661	74,146	35,846	48,580	18,564	50,091

資料 福島市立図書館

## 75-2 利用者別閲覧人員

年 度	総 数	幼 児 ・ 児 童	一 般	団 体	一 日 平 均 利 用 者 数
平成24年度	248,598	40,615	205,463	2,520	901
25年度	241,759	38,760	200,754	2,245	842
26年度	244,502	36,341	205,865	2,296	870
27年度	264,497	38,380	223,600	2,517	894
28年度	261,784	38,258	221,031	2,495	887

資料 福島市立図書館

(注) ・1日平均利用者数は、開館日数で除す。(ただし、貸出人員)

## 75-3 図書分類別利用冊数

年 度	区 分	総 数	総 記	哲 学 宗 教	歴 史 地 理	社 会 科 学	自 然 科 学	工 学 家 事	産 業	芸 体 育 育
平成24年度	計	874,950	5,509	12,343	33,942	28,668	20,325	50,741	13,355	28,448
	館内 館外	849,409 25,541								
25年度	計	846,633	5,269	11,206	32,735	26,112	20,668	48,876	12,913	26,548
	館内 館外	798,609 48,024								
26年度	計	850,090	5,259	11,943	31,626	25,837	21,149	48,478	13,717	26,128
	館内 館外	790,235 59,855								
27年度	計	925,419	5,579	13,642	33,717	32,303	23,037	52,966	15,181	29,067
	館内 館外	854,871 70,548								
28年度	計	941,999	5,784	13,512	31,980	32,768	22,276	50,992	14,170	28,475
	館内 館外	867,902 74,097								

資料 福島市立図書館

(注) ・1日平均利用冊数は、開館日数で除す。

・利用冊数は、貸出冊数である。

(各年3月31日現在)

語学	文学小説	児童図書	漫画	雑誌	紙芝居	文庫書	郷土資料	視聴覚資料
7,834	173,510	268,311	105	26,644	5,281	59,457	46,063	6,892
7,817	172,275	269,081	117	26,226	5,365	60,607	46,378	6,780
8,060	171,678	274,470	117	26,013	5,591	62,662	47,434	7,511
8,075	173,824	278,868	118	24,602	5,699	64,104	48,558	7,641
8,015	175,493	281,054	118	25,570	5,703	65,886	50,384	7,665

語学	文学小説	児童図書	漫画	雑誌	紙芝居	文庫書	郷土資料	視聴覚資料	一日平均利用冊数
4,949	185,220	321,247	66	68,580	9,337	70,828	9,263	12,129	3,170
4,665	178,762	312,897	122	66,736	8,918	70,739	8,762	10,705	2,950
4,516	180,721	311,705	85	68,412	8,605	73,715	8,225	9,969	3,025
4,712	190,420	348,873	65	69,562	9,532	78,697	8,627	9,439	3,126
4,502	179,510	383,969	100	70,323	8,806	77,842	8,372	8,618	3,193

## 76 県立図書館

## 76-1 図書分類別蔵書冊数

年	総数	総記	哲学	歴史	社会科学	自然科学	工学	産業
平成24年	1,058,410	30,790	24,540	60,963	98,186	33,896	32,594	26,371
25年	1,070,177	31,124	24,934	61,831	100,356	34,630	33,291	26,802
26年	1,091,251	31,496	25,266	62,756	102,084	35,191	33,957	27,360
27年	1,107,482	31,984	25,512	63,529	103,727	35,708	34,501	27,708
28年	1,141,322	32,359	25,806	64,081	105,400	36,445	35,207	28,265

資料 福島県立図書館

## 76-2 図書分類別館外個人貸出利用冊数

年	総数	総記	哲学	歴史	社会科学	自然科学	工学
平成24年	134,867	1,776	4,294	7,431	11,887	6,995	7,151
25年	130,545	1,574	4,262	7,089	11,000	6,947	6,824
26年	141,191	1,901	4,639	7,636	12,469	7,748	7,186
27年	140,598	1,745	4,210	7,002	11,141	7,152	6,635
28年	140,037	1,993	4,046	6,387	10,475	6,832	6,123

資料 福島県立図書館

## 76-3 館外個人貸出利用者数

年	総数	1日平均利用者数
平成24年	37,180	131
25年	36,274	127
26年	39,591	140
27年	38,426	133
28年	38,237	134

資料 福島県立図書館

## 77 学習センター利用状況

年度	総数		中央学習センター		三河台学習センター		渡利学習センター	
	件数	人員	件数	人員	件数	人員	件数	人員
平成24年度	47,360	1,274,293	4,297	71,335	1,783	28,579	1,630	21,967
25年度	46,583	1,224,233	4,411	69,052	1,697	26,541	1,580	22,179
26年度	47,098	1,245,404	4,207	65,767	1,660	26,203	1,601	23,021
27年度	47,423	1,096,579	4,452	68,131	1,679	27,219	1,614	24,016
28年度	53,543	1,084,808	4,284	63,450	1,645	27,281	1,704	24,829

年度	清水学習センター分館		もちぎり学習センター		北信学習センター		吉井田学習センター	
	件数	人員	件数	人員	件数	人員	件数	人員
平成24年度	2,439	38,084	2,482	93,752	2,789	71,315	1,808	32,316
25年度	2,564	42,170	2,343	85,728	2,719	66,062	1,911	35,487
26年度	2,618	39,731	2,325	84,674	2,748	66,361	2,116	39,034
27年度	2,776	44,558	2,311	55,558	2,529	64,920	2,276	42,582
28年度	2,873	46,550	2,465	51,362	2,486	67,665	2,258	44,937

年度	信夫学習センター		吾妻学習センター本館		吾妻学習センター分館		飯野学習センター	
	件数	人員	件数	人員	件数	人員	件数	人員
平成24年度	2,156	38,453	3,584	139,318	1,416	24,960	1,730	40,473
25年度	1,996	38,336	3,172	124,262	1,602	24,749	1,673	35,631
26年度	2,035	45,980	3,334	124,243	1,446	24,225	1,524	40,365
27年度	2,014	49,275	3,267	96,852	1,537	28,737	1,514	43,026
28年度	1,945	50,528	3,360	102,663	1,536	26,994	1,477	41,470

資料 生涯学習課

(各年3月31日現在)

芸術	語学	文学	郷土資料	児童図書研究書	児童図書	逐次刊行物資料	特殊文庫	市町村支援(館外用)
37,408	9,048	89,635	181,103	33,630	99,620	159,393	61,753	79,480
38,460	9,167	89,571	189,601	34,113	102,757	162,438	61,753	69,349
39,191	9,263	90,721	198,651	34,742	105,680	167,916	61,753	65,224
39,682	9,319	91,375	204,197	35,247	108,724	173,043	61,753	61,473
40,236	9,423	92,338	210,649	36,141	111,660	179,151	70,272	63,889

産業	芸術	語学	文学	児童図書	新聞・雑誌	郷土資料	1日平均利用冊数
3,259	8,498	1,216	19,197	45,841	8,797	8,525	461.3
3,006	8,338	1,226	20,337	44,081	8,224	7,637	495.4
3,633	8,951	1,366	21,094	48,420	8,860	7,288	498.9
3,411	8,165	1,299	19,687	54,140	8,609	7,402	488.2
3,432	7,983	1,106	19,464	56,597	7,715	7,884	491.4

## 76-4 館外奉仕(団体貸出・資料譲与・移動図書館)利用状況

年	団体貸出		資料譲与		移動図書館	
	冊数	利用グループ数	冊数	利用グループ数	冊数	利用グループ数
平成24年	9,127	41	0	0	25,789	30
25年	8,999	36	452	1	23,376	26
26年	10,876	30	6,081	44	25,589	27
27年	9,140	23	4,811	44	26,330	28
28年	6,563	25	331	2	23,026	26

資料 福島県立図書館

杉妻学習センター		蓬萊学習センター本館		蓬萊学習センター分館		清水学習センター本館	
件数	人員	件数	人員	件数	人員	件数	人員
2,794	42,366	1,835	129,418	2,342	32,319	3,832	138,727
2,770	42,689	1,881	117,600	2,126	33,455	3,910	136,547
2,687	45,052	2,027	118,563	2,568	31,618	3,995	140,677
2,615	44,325	1,973	59,831	2,007	33,947	3,884	96,743
2,570	44,130	2,228	67,266	2,420	42,510	7,162	129,976

西学習センター		信陵学習センター		飯坂学習センター		松川学習センター	
件数	人員	件数	人員	件数	人員	件数	人員
1,655	25,515	3,005	62,371	3,705	197,885	2,078	45,140
1,505	24,451	2,935	62,979	3,547	190,068	2,241	46,247
1,518	24,727	2,881	62,015	3,514	189,013	2,294	54,135
1,498	23,088	2,441	59,925	3,393	140,788	3,643	93,058
1,425	24,400	2,844	62,622	5,585	81,464	3,276	84,711

78 市民会館等施設利用状況

年 度	市 民 会 館		公 会 堂		音 楽 堂		パルセいいざか		福 島 テ ル サ		産業交流プラザ	
	件 数	人 員	件 数	人 員	件 数	人 員	件 数	人 員	件 数	人 員	件 数	人 員
平成 24 年度	4,511	140,023	347	84,093	5,804	159,090	1,004	100,381	127,183	246,053	…	41,309
25 年度	9,988	174,679	291	66,762	6,864	144,999	779	58,549	121,960	231,510	…	35,408
26 年度	11,314	159,170	274	62,298	6,556	137,217	814	70,604	116,152	216,315	…	33,669
27 年度	12,422	167,822	254	53,439	6,891	134,152	748	64,710	107,584	209,385	…	35,202
28 年度	11,894	167,223	225	45,890	6,872	145,916	867	77,678	43,149	143,461	…	51,156

年 度	こ ぶ し 荘		立子山自然の家		草 心 苑		市民ギャラリー	
	件 数	人 員	件 数	人 員	件 数	人 員	件 数	人 員
平成 24 年度	99	3,013	253	4,932	1112	4,133	36	11,764
25 年度	104	2,862	251	5,354	1248	3,925	33	7,969
26 年度	99	2,963	348	6,109	1267	4,026	36	8,082
27 年度	93	3,773	420	7,557	1219	3,779	34	9,030
28 年度	103	3,726	461	9,694	1284	4,108	34	8,860

資料 商業労政課、産業創出推進室、アクティブシニアセンター・アオウゼ、生活課、文化課、市民協働課、定住交流課、観光コンベンション推進室、長寿福祉課、公園緑地課、生涯学習課  
 (注) ・いいの交流館は平成23年6月から平成29年3月まで飯館村役場に貸出ししていた。

80 その他の施設利用状況

(単位 人)

年 度	吾妻高原 スカイランド	つちゆ ロードパーク	浄土平 天文台	U F O ふれあい館	旧堀切邸	鯖湖湯	波来湯	あったか湯	四季の里
平成 24 年度	17,414	225,421	20,476	6,025	128,786	69,120	74,380	77,935	325,385
25 年度	14,358	220,301	21,879	7,847	122,418	67,044	77,396	83,367	320,602
26 年度	18,489	213,773	19,464	8,884	138,614	66,017	81,556	80,782	332,854
27 年度	23,291	230,867	7,211	9,153	143,760	67,082	86,889	74,104	347,400
28 年度	24,872	226,207	9,472	10,044	140,023	65,706	90,717	69,043	328,565

資料 観光コンベンション推進室、農業振興室、農林整備課、清掃管理課、河川課、文化課、こむこむ館  
 (注) ・写真美術館は東日本大震災被害のため平成23年度より休館中。(代替会場による企画展等の参加者数)  
 ・古閑裕而記念館の数値には、サロン利用者数を含む。

81 福島競馬場入場人員及び発売金額等

(単位 円)

年	開催回数	開催日数	競走回数	入場人員	発 売 金					
					合 計	単 勝 式	複 勝 式	枠連勝式	馬番連勝複式	馬番連勝単式
平成 24 年	3	22	264	264,173	3,621,902,700	164,673,200	173,525,500	213,394,700	693,873,900	435,918,200
25 年	3	22	264	242,369	3,535,672,600	173,022,000	186,905,600	214,427,500	631,077,300	408,902,700
26 年	4	24	288	227,820	3,055,386,700	167,734,700	188,255,500	184,918,300	552,677,200	321,327,800
27 年	3	20	240	233,286	3,219,900,300	187,590,500	186,951,700	194,599,900	596,091,800	330,447,200
28 年	3	20	240	236,059	3,225,210,000	188,278,800	181,558,700	180,595,100	555,903,600	302,367,700

資料 JRA福島競馬場

A・O・Z (アオウゼ)		旧 佐 久 間 邸		いいの交流館		老人福祉センター		敬老センター		わたりふれあいセンター		御 倉 邸	
件 数	人 員	件 数	人 員	件 数	人 員	件 数	人 員	件 数	人 員	件 数	人 員	件 数	人 員
3,006	658,577	201	8,005	-	-	...	52,856	...	28,958	...	25,399	184	12,418
3,267	638,906	239	10,204	-	-	...	51,310	...	10,540	...	25,849	201	18,904
3,294	610,043	190	9,725	-	-	...	51,774	...	11,009	...	24,770	268	23,595
3,387	639,185	185	9,696	-	-	...	51,619	...	11,711	...	23,954	223	28,164
3,339	638,739	186	9,612	-	-	...	49,926	...	12,314	...	22,266	280	19,413

## 79 労働福祉施設利用状況

年 度	働く婦人の家		勤労青少年ホーム		サンライフ福島		サンスカイつちゆ		
	件 数	人 員	件 数	人 員	件 数	人 員	件 数	人 員	
平成 24 年度	2,974	30,573	4,353	33,662	13,760	51,354	58,116	61,424	(57,999)
25 年度	2,511	23,073	3,483	30,449	14,535	52,772	56,073	60,064	(55,961)
26 年度	2,782	25,469	3,854	32,106	16,152	60,635	56,301	61,736	(56,163)
27 年度	2,846	24,305	3,648	32,880	17,783	65,687	56,327	59,291	(56,226)
28 年度	2,695	23,092	3,760	34,587	19,240	63,988	61,369	65,154	(61,248)

資料 商業労政課

(注) ・サンスカイつちゆの( )内は浴室利用者数である。

スカイパーク	吾妻の駅 こころ	小鳥の森	ヘルシーランド 福島	もにわの湯	民家園	資料展示室	写真美術館	古閑裕而 記念館	こむこむ
55,600	185,747	8,326	135,981	83,766	33,380	10,538	1,744	15,837	257,067
59,600	197,692	8,678	134,652	84,829	36,183	3,771	1,734	15,736	263,518
44,695	202,887	10,294	140,160	84,799	37,004	2,071	1,622	14,881	252,734
54,448	218,075	10,755	135,462	93,348	46,169	1,971	1,681	14,680	266,711
49,293	225,209	9,330	134,846	70,792	40,515	1,935	2,015	14,940	271,366

拡大馬番連勝複式	馬番3連勝複式	馬番3連勝単式	1 日 平 均 発 売 金			1 人 当 り 購 買 額	1 日 平 均 出 走 頭 数	1 日 平 均 入 場 人 員
			合 計	場 内	場 外			
192,344,900	639,885,500	1,108,286,800	5,113,206,068	164,631,941	4,948,574,127	13,710	177	12,008
204,309,400	625,566,600	1,091,461,500	5,392,609,295	160,712,391	5,231,896,905	14,588	178	11,017
191,900,900	539,126,900	909,445,400	4,459,429,233	127,307,779	4,332,121,454	13,411	147	9,493
224,693,100	599,444,000	900,082,100	5,690,776,455	160,995,015	5,529,781,440	13,802	176	11,664
235,065,500	614,493,900	966,946,700	6,017,111,465	161,260,500	5,855,850,965	13,663	177	11,803

## 82 学校体育施設利用状況

(単位 人)

区 分	夜間照明校	平成24年度	平成25年度	平成26年度	平成27年度	平成28年度
第一小学校		11,837	12,000	11,472	13,378	14,059
第二小学校	○	29,562	27,789	26,943	26,161	26,830
第三小学校	○	21,724	18,069	16,744	17,225	15,118
第四小学校	○	13,756	20,044	19,315	22,506	31,317
清明小学校		5,984	6,268	5,483	4,307	4,509
三河台小学校		20,417	25,342	20,099	19,890	22,920
森合小学校	○	16,639	12,623	13,623	11,780	11,978
渡利小学校		21,795	20,708	19,285	19,293	19,224
南向台小学校		16,761	16,613	13,489	13,312	12,186
杉妻小学校	○	36,349	34,466	32,372	28,549	31,304
蓬萊小学校		14,370	9,864	9,692	10,539	12,112
蓬萊東小学校		17,524	19,026	23,775	26,850	28,379
清水小学校		19,259	19,201	16,944	23,126	21,015
北沢又小学校	○	30,624	24,609	25,719	28,027	28,093
御山小学校		18,435	21,262	20,071	20,539	20,775
岡山小学校	○	16,689	12,106	13,016	12,938	16,496
鎌田小学校		20,861	17,649	20,438	20,093	20,438
月輪小学校		6,266	5,204	6,749	6,749	7,304
瀬上小学校		13,181	16,200	11,314	13,143	13,810
余目小学校		19,521	10,756	8,694	17,226	17,805
矢野目小学校	○	20,711	14,538	28,491	27,623	27,140
大笹生小学校		9,319	9,666	9,665	7,924	7,208
笹谷小学校		19,711	14,296	14,661	10,236	15,884
吉井田小学校		17,720	19,062	16,472	12,241	12,967
土湯小学校		166	429	297	90	86
荒井小学校		20,172	20,429	18,254	16,836	18,911
大波小学校		1,013	679	2,967	1,864	2,039
立子山小学校		7,713	7,302	4,295	7,615	4,125
佐倉小学校		9,764	11,365	12,807	27,277	23,629
佐原小学校		5,333	5,929	6,573	8,862	5,185
飯坂小学校		15,768	16,192	19,367	19,760	17,559
中野小学校		4,078	4,129	4,071	5,561	5,208
平野小学校		15,978	15,392	15,935	14,125	13,644
湯野小学校		5,901	6,351	6,435	7,179	5,692
東湯野小学校		3,908	3,135	2,904	2,904	3,135
茂庭小学校		…	…	151	220	60
松川小学校		23,378	21,548	22,907	22,596	21,645
水原小学校		2,376	5,399	4,495	4,159	4,643
金谷川小学校		12,378	11,776	11,860	11,940	11,811
下川崎小学校		10,091	11,895	6,713	8,842	8,842
鳥川小学校		17,406	19,855	18,623	20,825	18,611
大森小学校		42,068	37,951	20,683	14,109	14,672
平田小学校		6,944	14,296	14,520	7,257	14,296
平石小学校		6,063	6,112	6,555	5,237	5,514
野田小学校		8,723	6,592	7,961	8,333	8,328
庭坂小学校		21,538	21,053	21,156	24,664	23,300
庭塚小学校		8,012	8,184	10,824	13,328	16,571
水保小学校		7,521	8,268	7,785	6,684	7,077
飯野小学校		13,413	11,035	18,193	16,917	12,850
大久保小学校		7,049	5,309	5,003	8,934	11,393
青木小学校		10,603	10,492	4,614	5,407	15,844



( つ づ き )

区 分	夜間照明校	平成24年度	平成25年度	平成26年度	平成27年度	平成28年度
第一中学校		7,673	8,068	8,015	8,445	9,190
第二中学校		4,906	3,348	3,994	3,858	3,875
第三中学校		5,770	5,039	8,182	9,697	9,675
第四中学校		5,519	6,299	6,272	6,236	6,577
岳陽中学校	○	5,743	5,946	7,233	6,871	6,985
渡利中学校	○	11,951	13,243	12,928	12,928	12,928
蓬莱中学校	○	11,616	9,828	8,448	8,455	8,667
清水中学校	○	11,090	11,036	10,586	10,106	12,052
信陵中学校	○	9,418	8,359	9,684	11,526	13,446
北信中学校	○	12,423	8,538	12,982	7,245	7,245
西信中学校	○	2,755	2,506	3,093	1,715	4,561
立子山中学校	○	1,815	2,456	4,499	5,508	4,933
大鳥中学校	○	8,873	8,831	8,294	7,378	6,470
平野中学校	○	6,922	4,843	9,567	8,874	9,188
西根中学校		4,433	3,671	4,028	3,288	2,649
茂庭中学校		598	266	…	…	…
松陵中学校	○	12,909	12,783	11,906	12,174	11,114
信夫中学校	○	9,821	10,484	11,709	11,826	11,734
野田中学校	○	12,973	10,743	11,853	11,251	11,489
吾妻中学校	○	2,197	5,048	3,524	3,062	2,821
飯野中学校		6,027	5,250	5,522	4,061	2,049
福島養護		845	654	787	884	967

資料 保健体育課

(注) ・○は夜間照明設置校である。

・茂庭中学校は平成25年度での廃校に伴い学校施設開放廃止。平成26年度から茂庭小学校が学校施設開放開始。

## 83 市指定文化財

(平成29年5月1日現在)

種 別	件 数
有形民俗文化財	7
無形民俗文化財	2
天然記念物	16
史跡および名勝	8
計	73

資料 文化課

## 84 国・県指定文化財(認定を含む)

(平成29年5月1日現在)

種 別	件 数	
	国指定	県指定
重要文化財	6	18
重要有形民俗文化財	-	1
重要無形民俗文化財	1	2
史跡	4	2
名勝および天然記念物	-	1
天然記念物	2	2
特別天然記念物	1	-
登録有形文化財	53	-
重要美術品(認定)	2	-
計	69	26

資料 文化課

## 85 街頭補導実施状況

年 度	補導実施回数	補導人員
平成24年度	434	1,543
25年度	393	1,656
26年度	394	1,593
27年度	408	1,665
28年度	402	1,616

資料 こども政策課

## 86 体育施設利用状況

(単位 人)

年 度	総 数	国体記念体育館	福島体育館	武 道 館	信夫ヶ丘競技場	信夫ヶ丘球場
平成24年度	1,335,648	305,197	75,046	82,748	68,012	29,927
25年度	1,625,006	360,341	74,328	80,271	118,744	44,516
26年度	1,482,027	348,171	…	…	97,852	47,542
27年度	1,467,943	341,385	…	…	96,882	38,433
28年度	1,436,017	330,116	…	…	84,408	35,027

年 度	庭 球 場	中央市民プール	森合市民プール	クレール射撃場	南体育館	東部体育館
平成24年度	202,365	1,580	21,591	4,181	54,231	43,657
25年度	200,090	8,614	24,903	3,922	56,445	41,610
26年度	194,954	6,140	24,237	3,527	56,843	50,298
27年度	187,151	6,935	30,381	3,370	48,579	47,198
28年度	167,754	5,635	26,369	3,028	44,923	46,875

年 度	西部体育館	弓 道 場	相 撲 場	飯坂野球場	飯坂武道場	十六沼公園
平成24年度	44,606	4,259	630	9,612	24,236	81,366
25年度	40,852	10,871	1,535	9,642	21,011	138,237
26年度	46,433	18,864	935	440	15,663	151,747
27年度	46,566	15,794	1,770	6,026	10,324	156,712
28年度	49,058	14,365	1,074	7,476	9,198	157,989

年 度	十六沼公園サッカー場	十六沼公園スケートボードパーク	サイクリングハウス自転車利用	荒川運動公園	松川運動公園	須川運動公園
平成24年度	70,937	733	…	…	46,079	12,566
25年度	134,473	1,621	…	59,092	32,837	8,606
26年度	177,370	1,652	…	55,354	26,990	6,684
27年度	181,342	1,256	…	52,054	8,757	2,966
28年度	182,412	1,350	…	36,730	24,492	7,014

年 度	信夫ヶ丘緑地公園	長老橋運動公園	湯野地区体育館	平野地区運動場	渡利地区体育館	清沢地区体育館
平成24年度	34,355	4,235	24,080	2,944	13,294	5,651
25年度	29,509	3,905	23,234	2,895	13,980	8,599
26年度	33,804	4,976	17,597	2,673	15,018	8,383
27年度	38,025	3,359	23,252	2,939	13,388	8,220
28年度	37,890	4,322	23,499	3,710	15,062	8,520

年 度	松川地区体育館	下川崎地区運動場	野田地区運動場	上鳥渡地区運動場	庭坂簡易運動場	蓬萊中央公園
平成24年度	21,719	5,050	4,860	1,318	809	24,450
25年度	21,077	5,527	3,785	1,550	35	24,696
26年度	22,369	6,708	2,409	1,722	35	20,809
27年度	20,666	9,508	3,007	1,926	45	22,876
28年度	19,917	8,994	2,299	2,116	38	18,857

年 度	千貫森庭球場	飯野野球場	飯野地区体育館	飯野地区運動場	パークゴルフ場	十六沼公園屋根付運動場
平成24年度	…	3,419	5,905	…	…	…
25年度	2,283	2,834	8,536	…	…	…
26年度	2,407	3,144	8,277	…	…	…
27年度	4,631	3,370	9,370	…	19,480	…
28年度	4,647	3,246	8,599	…	25,696	13,312

資料 保健体育課、観光コンベンション推進室

(注) ・福島体育館、武道館は建替工事のため、平成25年度で解体。

・パークゴルフ場は平成27年7月オープン。

・十六沼公園屋根付運動場は平成28年8月オープン。

## 87 小・中学生の平均体位

(単位 cm、kg)

区 分 ・ 年	小 学 校												
	6 歳		7 歳		8 歳		9 歳		10 歳		11 歳		
	男	女	男	女	男	女	男	女	男	女	男	女	
身 長	平成24年	116.6	115.6	122.0	121.6	128.0	127.1	133.3	133.6	138.7	140.2	145.2	146.8
	25年	116.3	115.6	122.6	121.4	127.9	127.2	133.6	133.4	139.3	140.2	145.1	146.8
	26年	116.2	115.3	122.3	121.5	128.1	127.3	133.2	133.4	139.3	140.1	145.5	146.6
	27年	116.4	115.5	122.0	121.4	127.9	127.3	133.7	133.4	138.7	139.7	145.3	146.7
	28年	116.3	115.3	122.4	121.3	127.9	127.2	133.6	133.4	139.4	140.4	145.2	146.5
体 重	平成24年	21.6	20.9	24.1	23.6	27.7	26.6	31.6	30.6	34.8	35.0	39.4	39.4
	25年	21.7	21.2	24.3	23.7	27.5	26.7	31.4	30.5	35.6	34.9	39.3	40.4
	26年	21.5	21.4	24.3	23.9	27.5	26.8	31.0	30.2	35.2	34.6	39.9	39.8
	27年	21.6	21.1	24.1	23.7	27.5	26.7	31.0	30.3	34.6	34.3	39.4	39.4
	28年	21.5	20.8	24.4	23.6	27.4	26.9	31.3	30.4	35.0	34.6	39.2	39.5
座 高	平成24年	64.6	64.3	67.2	67.0	70.0	69.7	72.4	72.5	74.7	75.8	77.6	79.0
	25年	64.5	64.2	67.1	66.9	69.9	69.5	73.0	72.4	75.0	75.8	77.6	79.1
	26年	64.6	64.1	67.2	67.0	69.8	69.6	72.2	72.3	74.8	75.7	77.7	79.1
	27年	64.7	64.2	67.3	66.8	69.9	69.7	72.5	72.4	74.6	75.5	77.7	79.1
	28年	…	…	…	…	…	…	…	…	…	…	…	…

区 分 ・ 年	中 学 校						
	12 歳		13 歳		14 歳		
	男	女	男	女	男	女	
身 長	平成24年	152.9	151.8	159.8	154.9	165.3	156.1
	25年	152.9	151.9	159.9	154.9	165.1	156.6
	26年	152.9	151.7	160.1	154.5	165.1	155.8
	27年	153.0	151.8	160.2	154.9	165.3	156.4
	28年	152.9	152.0	160.5	154.8	165.3	156.4
体 重	平成24年	45.4	44.5	46.6	48.0	54.8	50.3
	25年	44.7	44.9	50.5	47.9	54.7	51.0
	26年	44.8	44.8	49.4	47.9	54.5	49.9
	27年	45.0	44.5	49.6	48.1	54.2	50.2
	28年	45.0	44.2	50.2	48.1	54.3	50.9
座 高	平成24年	81.3	82.4	85.1	84.2	88.2	85.1
	25年	81.6	82.5	85.3	84.1	88.0	85.1
	26年	81.5	82.5	84.5	84.1	87.9	84.8
	27年	81.6	82.4	85.4	84.1	88.2	85.1
	28年	…	…	…	…	…	…

資料 保健体育課

(注) ・座高については平成28年度より測定しない。

## 88 観光入込客数

(単位 人)

年	総 数	飯坂温泉	土湯温泉	高湯温泉	そ の 他
平 成 24 年	6,272,214	856,231	306,404	180,424	4,929,155
25 年	6,513,927	918,147	320,916	179,758	5,095,106
26 年	6,353,129	956,695	329,094	175,584	4,891,756
27 年	6,355,457	924,634	336,810	170,072	4,923,941
28 年	6,330,452	874,479	324,316	158,814	4,972,843

資料 観光コンベンション推進室

(注) ・その他には、磐梯吾妻スカイライン、吾妻高原スカイランド、吾妻山(登山)等の各行楽地を含む。

・土湯温泉には土湯峠地区を含む。

・高湯温泉にはあったか湯入込を含む。

(余白)