





水博士の凍結講座 その2

～水抜栓の場所確認と操作方法～

住宅内水栓の状況
(台所のケース)




①水抜栓の場所を確認する。
(水抜栓はメーターボックスの近くにあります。)

②水抜栓のふたを開ける。

③ハンドルを右へ回す。
(ハンドル形状には種類がありますが、どのハンドルでも止まるまで回してください。)

④住宅内の蛇口を全開にし、水を抜く。(水が抜け、蛇口から水が出ていないことを確認し蛇口を閉めてください。)



⑤水抜き操作完了。
(水抜栓のふたを閉めてください。)



寒い日または寒くなると想定されるときには注意しましょう！！



FUKUSHIMA
WATER
SERVICE