

福島市水道局だより

SuRiKaMi

すりかみ

3年連続
モンドセレクション
最高金賞受賞



2019年
11月・12月
VOL.19

今号のMENU

- おいしいお水を使ったかんたんレシピ (チーズonハンバーグと野菜たっぷりマカロニスープ)
- ユーザー訪問 (吉川屋)
- 教えて水博士! 耐震計画④～耐震化の目標～
- 水道水の秘密を探れ 水道探偵団
- 水道の冬支度
- 水道探偵団 その13「すりかみ浄水場」の巻
- 台風19号で被災された皆様へ
- 水道料金の消費税率について
- 炭酸水で年末の大掃除を

おいしいお水を使ったかんたんレシピ

寒い季節にほっこり

チーズonハンバーグと野菜たっぷりマカロニスープ

お子さんが大好きなハンバーグを、ソースも手作りで召し上がれ。野菜がたくさん入ったスープも一緒にどうぞ。

VOL.19

Cheese on Hamburger steak

Macaroni Soup

教えて先生 「Cafe桑の実」 海老原 悦子さん・宮崎 真智子さん

Cafe桑の実

福島市笹谷字上成5 笹谷プラザビル1階
TEL:024-563-1310
営業時間/tea time 9:30~11:00, 14:00~17:00
lunch time 11:00~14:00
定休日/土・日曜日、祝日

材料(2人分)

豚ひき肉 200g
タマネギ 1個
木綿豆腐 1/4丁
パン粉 大さじ2
牛乳 大さじ1
コンソメ 小さじ1
塩こしょう 適量
ナツメグ 適量
オリーブオイル 大さじ2
とろけるチーズ 2枚

【ハンバーグソース】
水 150cc
トマト缶(カット) 100g
ケチャップ 大さじ2
ソース 大さじ1
コンソメ 小さじ1
しょうゆ 小さじ1
生クリーム 大さじ1

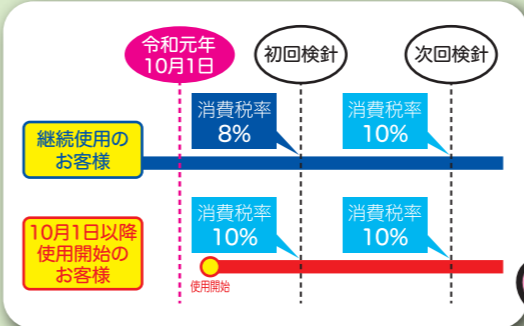
作り方

- ①水切りした豆腐とパン粉を混ぜ合わせてなじませる。
- ②豚ひき肉に①を入れて、タマネギをみじん切りにしたもの、牛乳、コンソメ、ナツメグ、塩こしょうを入れ、よく混ぜ合わせる。
- ③②を成型し、オリーブオイルを入れたフライパンで、こんがり両面に焼き色が付くまで焼く。
- ④③にソースの材料を全て入れ、ふたをして5分ほど弱火で煮込む。
- ⑤ハンバーグによく火が通ったら、上にとろけるチーズをのせてふたをし、弱火にしてチーズが溶けたら火を止める。
- ⑥皿に盛り付けてでき上がり。

水道料金の消費税率について

令和元年10月1日からの消費税率の改正に伴い、水道料金の消費税率が10%になります。

ただし、令和元年10月1日前から継続してご利用のお客さまについては、経過措置として令和元年10月1日以後の初回検針分に限り、消費税率8%が適用されます。



台風19号で被災された皆様へ心よりお見舞い申し上げます。

台風19号による家屋等の全壊、半壊、床上浸水及び床下浸水の被害を受けた方が、家屋、家財等の洗浄のために使用した水量を減免致します。

申請方法など詳細はこちらの水道局のホームページでご確認ください。

お問い合わせ 水道総務課 TEL:024(535)1117

台風19号に関する他の情報は福島市のホームページへ

前号VOL.18の手作り炭酸水を使って... 年末の大掃除も

間もなく大掃除の季節。炭酸水は掃除にも使えるのをご存じですか?

まずはガラス掃除。スプレーボトルなどに入れた炭酸水を窓に吹きかけて乾いた布で拭くと、曇りが取れて透明感が出ます。炭酸水は乾きが早いので水跡が付かず、キレイに仕上がりますよ。

次に床掃除ですが、赤ちゃんがいる家庭は、床や扉などのお掃除に洗剤を使うのはちょっと心配です。

配ですね。そんなときは、洗剤の代わりに炭酸水で磨いてみてください。炭酸水は弱酸性。油污れに強いので、食事の食べこぼしや汚れの拭き取りに最適です。炭酸が抜けても効果が変わりません。また、今回の炭酸水は食用なので赤ちゃんがなめても安心して使えます。

炭酸水の作り方はこちら

（取材協力）おそうじ本舗 福島中央店
福島市野田町6丁目6-75大橋ビル1F
TEL:024-563-4139

水道のメーター検針は、水道料金および下水道使用料の算出と水漏れの発見に役立つため、とても重要です。メーターボックスの開閉ができるよう、ご協力をお願いいたします。

水道に関するお問い合わせ・相談は (平日8時30分～17時15分)

- 転入・転出・料金関係について... 水道料金お客さまセンター TEL:024-526-0735
- 水道の新設・改造工事について... 給水課 TEL:024-535-1126
- 水質について... 施設管理センター TEL:024-522-2233

断水、濁水、道路からの漏水については

- 平日(8時30分～17時15分) 配水課 TEL:024-535-1125
- 平日夜間(17時15分～翌8時30分)及び土・日・祝日 水道料金お客さまセンター(当直室) TEL:024-526-0736

【編集・発行】福島市水道局/福島市五老内町3番1号 営業企画課 TEL:024-535-1120

※紙面の無断転載を禁じます。 ※バックナンバーが必要な方は営業企画課までご連絡ください。

くわしくは、福島市水道局ホームページをご覧ください。

福島市水道局 検索

https://www.city.fukushima.fukushima.jp/suidou/

スマホで

老舗旅館を支える 福島の水

かむろみの郷／穴原温泉 匠のこころ 吉川屋

来年、創業180周年を迎える老舗旅館、穴原温泉「吉川屋」。100室以上の客室を持ち、市内外からの旅行者を迎えるのはもちろん、会議などのビジネス利用、家族でのお祝い・法要など、毎日、多くの方でにぎわっています。

水道水のおいしさに驚かれることも

「お料理やお部屋でお出しするお茶などで使う水に加えて、シーズン限定のプールと、福島の水道水にかなりお世話になってます」と言っつのは、若女将の島崎子さん。「お風呂上がりには、お風呂に置いておくのですが、県外から来たお客さまが、『水道水がこんなにおいしいの？』と驚いてくださったこともあり、うれしかったですね。福島出身の島さんですが、東京、神奈川に住んでいたこともあって、『自身も別な地域の水道水を体験しているからこ

環境を知っているから安心してお出しできます

目の前に摺上川が流れ、大自然に囲まれた吉川屋。お客さまには、『この川の上流で水道水がつくられているんですよ』と、摺上川ダムを案内することも。水源が近くにあり、水質保全された環境にあることを知っているからこそ、お客さまにも自信を持ってお出しできます。島さん。若者向けイベントの開催や、インバウンドの盛り上がりで活気あふれる飯坂温泉。県内外はもちろん、海外のお客さまも、福島の水が歓迎されています。



摺上川沿いにたたずむ吉川屋。創業当時からの川辺で旅館業を営んできました。



今年の忘新年会プランの一例。目玉のフグ料理ほか、豪華な食材が並びます。300人以上収容の宴会場もあるので、大人数の会社の忘新年会もお任せ。二次会場もあります。



広々としたロビー。



老舗旅館を盛り上げる若旦那・島正樹さんと、若女将・島崎子さん。

吉川屋
福島市飯坂町湯野字新湯6
TEL:024-542-2226

教えて水博士!

耐震計画④

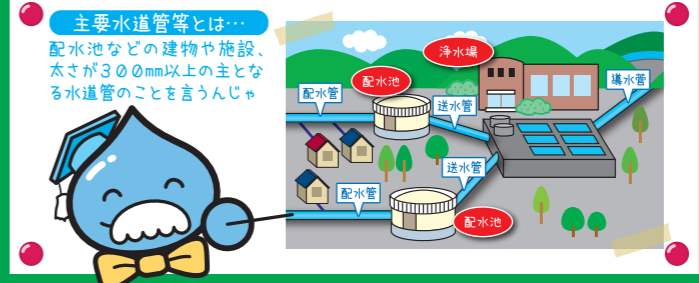
耐震化の目標

前回、東日本大震災のような大きな地震が発生した場合でも、主要水道管等の耐震化に取り組んでいるという話をしたのじやが...

その取り組みは、結構進んでいるから安心なんだよね。でも、東日本大震災より大きい地震はないの? 可能性は低いけど、発生するかもしれないの。えっ心配... 安心せー! その地震への耐震化にも取り組みである。

もちろん、その他の水道管等も東日本大震災クラスへの耐震化に取り組んであるぞ。じやが、う、一つの耐震化工事に費用も時間もかかるから、一度に何カ所も工事はできないんじや。だから建物や水道管ごとに老朽具合などを調べてから計画的に進めているんじや。

なるほど! 水道局はぼくたちの大切な水の事、きちんと考えて確実に進めているんだね。



主要水道管等とは... 配水池などの建物や施設、太さが30mm以上の主たる水道管のことを言うんじや

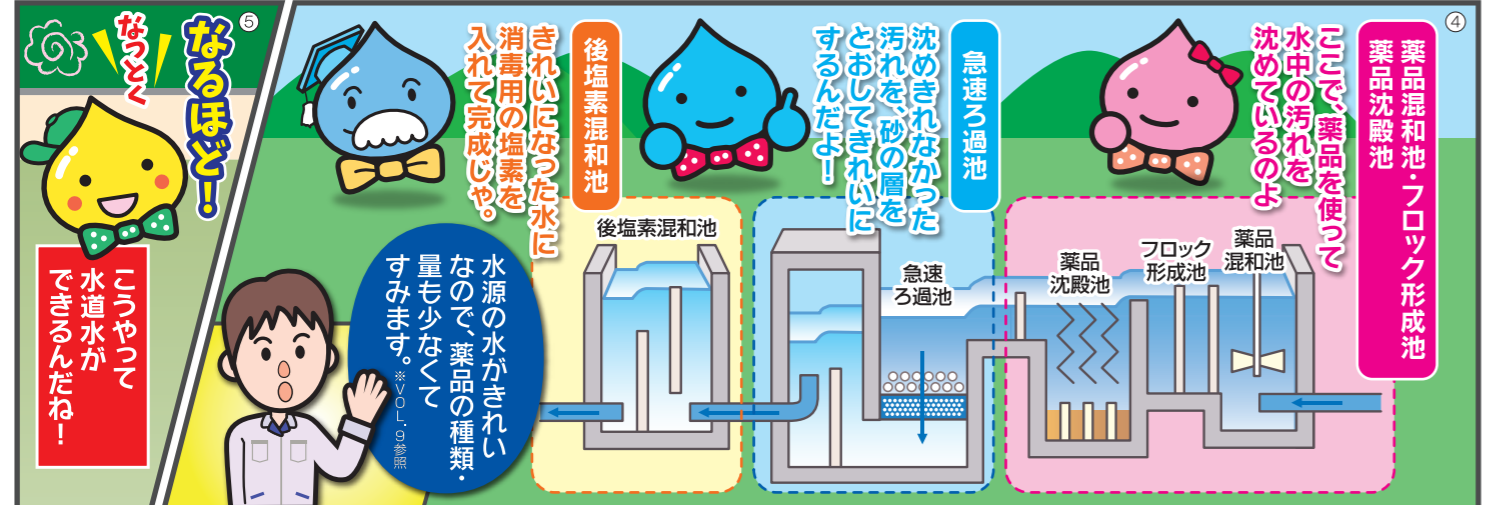
水道探偵団

水のおいしさを探る「すりかみ」浄水場の巻

① いろいろ、探検をしたけど... おいしい水道水をどうやって作っているの?

② 摺上川ダムのきれいな水をすりかみ浄水場で...

③ 水道出前教室で習ったよ! 今日僕たちが! おおそっか! まかせた!



※イラストはイメージです。状況により異なります。

水道水の秘密を探れ 水道探偵団

8月17日、小学生とその保護者が、福島の水道水のおいしさの秘密と、どう使われているのかを見学するイベント「水道探偵団」が行われました。まず、一行が向かったのは、「ヤクルト本社福島工場」。ヤクルトの製品に福島の水道水が使われていることを知りました。続いて訪れたのは、「すりかみ浄水場」と「摺上川ダム」。摺上川ダムの水が水道水として家庭に届くまでを学びました。



△のっぴい入ることのできない浄水場に親子で潜入



△泥水をきれいにする実験も行われました

参加した小学生からは、「おいしい水ができるまでには、たくさん作業があると思います」「水のことが分かりやすく楽しく勉強できてよかったです」など、さまざまな感想が聞かれました。水道局では今後も理解を深めていただけるよう、楽しく学べる機会を提供していきます。

凍結防止 水を抜く方法

- 1 水抜栓のふたを開け、ハンドルを右に、止まるまで回す。
- 2 住宅内の蛇口を全開にして水を抜く。
- 3 水が出てこないことを確認して、蛇口を閉める。

凍結してしまったら

- 1 蛇口にタオルなどを巻き付け、ぬるま湯をゆつくりとかける。
- 2 それでも水が出ない時は指定給水装置工事事業者へ連絡を。

詳しくはホームページをご覧ください

凍結防止

凍結してしまったら

凍結してしまったら

凍結してしまったら

凍結してしまったら

凍結してしまったら

凍結してしまったら

凍結してしまったら

凍結してしまったら

凍結してしまったら

凍結してしまったら

凍結してしまったら

凍結してしまったら

凍結してしまったら

凍結してしまったら

凍結してしまったら

凍結してしまったら

凍結してしまったら

凍結してしまったら

凍結してしまったら

凍結してしまったら

凍結してしまったら

凍結してしまったら

凍結してしまったら

凍結してしまったら