


7 생활

7-1 집을 구할 때

부동산 중개소[不動産会社/후도산가이샤]에 가서 집을 찾는 경우가 많습니다.



집을 빌릴 때 필요한 돈

명칭	어떤	언제
월세[家賃/야친]	잡을 빌려 쓰는 1개월 당에 요금.	1개월마다
관리비, 공익비 [管理費·共益費/간리히·교에키히]	아파트 등에서 공용 공간 전기료 등	
보증금[敷金/시키킨]	집주인에게 맡겨두는 돈. (월세의 2-3개월분)	빌리기 시작할 때
사례금[礼金/레킨]	집주인에게 지불합니다. (월세의 1개월분)	
중개 수수료	중개회사에게 지불하는 수수료. (월세 1개우기분 이하)	
손해보험료	화재 등에 대비해서 보험에 가입해야 합니다.	1년에서 2년마다

자세한 정보는...

🔍 국토교통상[国土交通省]HP
https://www.mlit.go.jp/jutakukentiku/house/jutakukentiku_house_tk3_000017.html



7-2 공영주택

공영주택은 민간 부동산에 비해 저렴한 월세로 살 수 있습니다. 수입 등 조건에 맞는 분이 신청할 수 있습니다.

시영 주택

건축주택과[建築住宅課/켄치쿠주타쿠카] 주택관리 담당 ☎ 024-525-3757 📍 시청6층

🔍 후쿠시마시HP > <らし・手続き[생활・수속]> 주택 > 시영주택・특별시영주택

현영 주택

(NPO법인) 순환형 사회 추진 센터[循環型社会推進センター] 현북지구 현영주택관리실 ☎ 024-521-7991

🔍 순환형사회추진센터[循環型社会推進センター]HP 📍 나카마치 8-2 현자치회관[県自治会館/켄지치카이칸]
<https://npo-junkan.jp/house/> 🕒 평일 8:30-17:15

7-3 초나이지[町内会]·자치회[自治会]

같은 지역에 사는 사람들이 교류하거나 지역을 개선하기 위해 활동하는 모임입니다. 지역 사람들과 서로 알아두는 것으로 안심되고 안전한 생활을 할 수 있으며 재해가 일어났을 때 등에 서로 도와줄 수 있습니다.



자세한 정보는... 🔍 후쿠시마시HP > <らし・手続き[생활・수속]> 협동의 도시조성 > 주민자치회에 관한 것

7-4 전기 가스 수도


새로운 집에 살기 시작하는 날이 정해지면 사용 개시 신청을 합니다.


종류	창구	어떻게	지불	연락처
수도	후쿠시마시 수도국	전화, 창구, HP	2개월마다	 시청9층  024-526-0735 (수도국 고객센터 [水道料金お客様センター])  https://www.city.fukushima.fukushima.jp/suidou/
전기	민간회사	전화, HP	1개월마다	각 전력회사에 문의해주시요.
가스	후쿠시마가스 (도시 가스)	전화, HP	1개월마다	 024-534-2176  https://www.f-gas.co.jp/
	민간회사 (프로판가스)	사용을 시작할 때와 끝날 때에는 가스회사 직원이 와서 작업을 합니다.		사는 곳마다 정해져 있습니다. 집주인이나 부동산 중개소에게 문의해주시요.

후쿠시마시에 수도물은
식수입니다.





물이 탁할 때, 사고 있을 때는 수도국으로 연락해주시요.

 평일 8:30-17:15

 024-535-1125



 야간·휴일

 024-526-0736

7-5 우편

우체국[郵便局/유빈쿄쿠]이나 우체통은
"우"표시로 찾을 수 있습니다.

자세한 정보는...

일본우정[日本郵政]HP  <https://www.japanpost.jp/>  Eng

외국인 유학생 편리 페이지[外国人留学生べんりページ]

 https://www.post.japanpost.jp/int/ems/ryugaku/intl_student/  Eng  简  漢



추가요금을 내면 등기우편[書留/카키토메]로 보낼 수 있습니다.

등기우편[書留/카키토메]...송부과정의 기록과 보상을 하는 우편물.

부재표

집에 없을 때 택배나 등기우편이 오면 부재표가 우편함에 들어있습니다.

①부재표에 쓰여있는 전화, HP, 앱 등으로 재배달 신청을 합니다.

②부재표에 쓰여있는 우체국으로 신분증과 부재표를 가지고 우편물을 받으러 갑니다.

7-6 쓰레기

쓰레기는 정해진 날에 정해진 장소에 버려야 합니다.

쓰레기를 버리는 날은 사는 지구마다 다릅니다.




가연성 쓰레기 [もえるごみ/모에루고미]		비가연성 쓰레기 [もえないごみ/모에나이고미]		재활용 쓰레기[資源ごみ/시겐고미]		
		플라스틱 	캔 	병 	패트병 	종이류  
종류별로 투명한 봉투에 담아서 내용물이 나오지 않도록 묶어줍니다.						종류별로 끈으로 묶어줍니다.


대형 쓰레기[粗大ごみ/소다이고미]

①예약한다.


•전화...  024-539-9653 (평일 8:30-17:15)

•인터넷... 전용 폼에 입력 → 담당자로부터 오는 전화를 받는다.

 후쿠시마시HP><らし・手続き[살림·수속]>쓰레기·재활용>가정 쓰레기의 분리 방법 처리방법> 대형쓰레기(신청제)




②정해진 날짜, 장소에 “ぞ”라고 쓴 종이를 붙인 상태로 낸다.


 전기제품 등 버릴 때 법률로 정해진 요금을 내는 것이 있습니다.

크린센터

시내의 쓰레기를 처리하고 있습니다. 집에서 나온 쓰레기를 직접 반입할 수 있습니다.

아부쿠마 크린센터[あぶくまクリーンセンター]  와타리 우메노키바타케 1-1

 평일 8:45-11:30,
13:00-16:30

이라크와 크린센터[あらかわクリーンセンター]  니이다 기타하라 1-1



“threeR”... 분리 수거 방법이나 자기가 사는 지구를 설정하여 쓰레기를 버리는 날을 알려주는 앱입니다.



7-7 은행

① 계좌 개설

계좌를 새로 개설할 때는 신분증, 연감(사인만으로 개설할 수 있는 은행도 있습니다)을 가지고 은행 창구로 갑니다.

② 계좌를 해약할 때

귀국할 때 등 은행계좌를 없앨 수속을 할 때는 통장, 캐시카드, 신분증, 연감(필요할 경우)을 가지고 은행 창구로 갑니다.



해외 계좌에서 인출할 수 있는 ATM이 있습니다. (편의점 등)

7-8 교통

버스를 타기



NORUCA... 후쿠시마교통의 버스나 이이카전차에서 사용할 수 있는 IC카드.



후쿠시마역 동쪽 출구 버스 안내소에서 구입할 수 있습니다.

❗ 현금만 쓸 수 있습니다 (천엔 자리는 환전 가능)



전차를 탄다



JR동북본선
[東北本線/토호쿠혼선]

승차권, IC카드(SUICA)

<https://www.jreast.co.jp/>

Eng 繁 简 韩



아부쿠마급행
[阿武隈急行/아부쿠마큐코]

승차권

<http://www.abukyu.co.jp/>



후쿠시마교통 이이카전차
[福島交通飯坂電車/이이카덴사]

승차권, NORUCA

<https://ii-den.jp/>



운전 면허

외국 면허를 일본 면허로 바꿀 수 있습니다.

후쿠시마 운전 면허 센터 마치니와사카 아자 오오하라 1-1
[福島運転免許センター/ 오오하라 1-1 후쿠시마 운텐 멘교 센터] 591-4381



자전거

자전거 판매점이나 경찰서에서 반드시 방법등록을 해야합니다.



8 취업

일본에서 일할 수 있는 재류자격을 가지며, 일 내용이 재류자격에 맞는지 확인해주시요.

일을 구할 때는...

하로 워크 후쿠시마[ハローワーク福島]

카츠네즈카 17-40

024-534-4121

평일 8:30-17:15

하로 워크 인터넷 서비스[ハローワークインターネットサービス] <https://www.hellowork.mhlw.go.jp/>



기타 앱, 웹사이트, 전단 등으로 찾을 수 있습니다.