

令和5年9月定例会議決算特別委員会

経済民生分科会資料

◎決算総括表	2 頁
◎一般会計		
◆ 歳 入	3 ~ 9 頁
◆ 歳 出	10 ~ 17 頁
◎国民健康保険事業費特別会計	18 ~ 23 頁
◎後期高齢者医療事業費特別会計	24 ~ 25 頁

市民・文化スポーツ部

令和4年度 市民・文化スポーツ部 決算総括表

<一般会計> (国保年金課については財務部納税課所管分を含む)

(単位 円)

区 分	歳 入				歳 出			
	予算現額	調定額	収入済額	収入未済額	予算現額	支出済額	翌年度繰越額	不用額
生活課	15,030,000	14,310,542	14,310,542	0	137,583,000	126,216,940	0	11,366,060
市民課	274,262,000	239,589,048	239,589,048	0	733,577,000	689,324,840	0	44,252,160
国保年金課	1,488,132,000	1,498,307,276	1,498,307,276	0	5,494,423,000	5,470,143,925	0	24,279,075
定住交流課	23,093,000	25,205,366	25,205,366	0	119,987,000	111,204,849	0	8,782,151
文化振興課	735,252,522	722,588,751	722,588,751	0	1,383,908,405	1,326,649,074	0	57,259,331
スポーツ振興課	394,819,500	329,746,136	329,746,136	0	1,107,990,500	1,029,462,709	0	78,527,791
合 計	2,930,589,022	2,829,747,119	2,829,747,119	0	8,977,468,905	8,753,002,337	0	224,466,568

<国民健康保険事業費特別会計> (財務部納税課及び健康福祉部保健所保健予防課所管分を含む)

(単位 円)

区 分	歳 入				歳 出			
	予算現額	調定額	収入済額	収入未済額	予算現額	支出済額	翌年度繰越額	不用額
国保年金課	23,637,759,000	25,725,018,472	24,692,646,078	971,660,081	23,637,759,000	23,158,999,444	0	478,759,556

歳入歳出差引残額翌年度へ繰越 1,533,646,634円

<後期高齢者医療事業費特別会計> (財務部納税課所管分を含む)

(単位 円)

区 分	歳 入				歳 出			
	予算現額	調定額	収入済額	収入未済額	予算現額	支出済額	翌年度繰越額	不用額
国保年金課	3,881,111,000	3,876,394,613	3,853,454,544	23,686,869	3,881,111,000	3,842,306,503	0	38,804,497

歳入歳出差引残額翌年度へ繰越 11,148,041円

令和4年度 市民・文化スポーツ部所管 歳入決算
 <一般会計>

(単位 円)

予算現額 (市民・文化スポーツ部)			調定額	収入済額	不納 欠損額	収入 未済額	説 明	所 管 課	決算書頁
款 項 目	節	金額							
15	使用料及び手数料	114,705,000	113,100,747	113,100,747	0	0			
	1	使用料	11,700,000	11,413,197	11,413,197	0	0		
		1	総務使用料	6,781,000	6,439,130	6,439,130	0	0	
		2	市民会館使用料	6,781,000	6,439,130	6,439,130	0	0	市民会館使用料 生活課 37
		9	教育使用料	4,919,000	4,974,067	4,974,067	0	0	
		2	社会教育施設使用料	3,093,000	2,747,312	2,747,312	0	0	文化財調査室使用料 音楽堂使用料 民家園使用料 じょーもびあ宮畑使用料 写真美術館使用料 古閑裕而記念館使用料 6,000 51,555 434,254 36,741 1,537,920 680,842 文化振興課 40
		3	保健体育施設使用料	1,826,000	2,226,755	2,226,755	0	0	体育施設等使用料 スポーツ振興課 40
	2	手数料	103,005,000	101,687,550	101,687,550	0	0		
		1	総務手数料	103,005,000	101,687,550	101,687,550	0	0	
		1	総務管理手数料	0	300	300	0	0	その他の証明手数料 市民課 41
		3	戸籍住民基本台帳関係手数料	100,923,000	99,744,750	99,744,750	0	0	戸籍住民基本台帳関係手数料 市民課 41
		4	臨時運行許可手数料	2,082,000	1,942,500	1,942,500	0	0	臨時運行許可手数料 市民課 41

(単位 円)

予算現額 (市民・文化スポーツ部)			調定額	収入済額	不納 欠損額	収入 未済額	説 明	所 管 課	決 算 書 頁	
款 項 目	節	金額								
16	国庫支出金	608,937,522	560,655,585	560,655,585	0	0				
	1	国庫負担金	219,261,000	219,261,048	219,261,048	0	0			
		1	民生費国庫負担金	219,261,000	219,261,048	219,261,048	0	0		
			2	保険基盤安定負担金	219,261,000	219,261,048	219,261,048	0	0	
							国民健康保険保険基盤安定負担金 (保険者支援分)	215,520,931	国保年金課	43
							未就学児均等割保険税負担金	3,740,117		
	2	国庫補助金	210,972,522	174,914,966	174,914,966	0	0			
		1	総務費国庫補助金	173,702,000	139,286,966	139,286,966	0	0		
			1	総務管理費補助金	194,000	23,000	23,000	0	0	
					2,385,000	2,239,949	2,239,949	0	0	
							被災者支援総合交付金		生活課	45
							外国人受入環境整備交付金		定住交流課	45
			2	戸籍住民基本台帳費補助金	167,126,000	133,713,000	133,713,000	0	0	
							社会保障・税番号制度システム整備費補助金	21,164,000	市民課	45
							個人番号カード交付事務費補助金	112,549,000		45
			3	地方創生推進交付金	1,000,000	745,417	745,417	0	0	
					810,000	809,950	809,950	0	0	
					2,187,000	1,755,650	1,755,650	0	0	
							地方創生推進交付金		定住交流課	45
							地方創生推進交付金		文化振興課	45
							地方創生推進交付金		スポーツ振興課	45
	6	教育費国庫補助金	37,270,522	33,023,000	33,023,000	0	0			
		6	社会教育費補助金	24,054,522	21,292,000	21,292,000	0	0	0	
							埋蔵文化財発掘調査事業費補助金	5,937,000	文化振興課	49
							文化財保存事業費補助金	15,355,000		
			7	保健体育費補助金	13,216,000	11,731,000	11,731,000	0	0	
							信夫ヶ丘競技場耐震改修事業補助金		スポーツ振興課	49
	7	災害復旧費国庫補助金	0	2,605,000	2,605,000	0	0	0	0	
		2	教育施設災害復旧費補助金	0	2,605,000	2,605,000	0	0	0	
							体育施設復旧費補助金		スポーツ振興課	50

(単位 円)

予算現額 (市民・文化スポーツ部)			調定額	収入済額	不納 欠損額	収入 未済額	説 明	所 管 課	決 算 書 頁
款 項 目	節	金額							
3	委託金	178,704,000	166,479,571	166,479,571	0	0			
1	総務費委託金	875,000	859,000	859,000	0	0			
	2 戸籍住民基本台帳費委託金	601,000	606,000	606,000	0	0	中長期在留者住居地届出等事務委託金	市民課	50
	3 統計調査費委託金	274,000	253,000	253,000	0	0	人口動態調査委託金	市民課	50
2	民生費委託金	45,334,000	54,531,571	54,531,571	0	0			
	1 社会福祉費委託金	45,334,000	54,531,571	54,531,571	0	0	国民年金事務委託金 年金生活者支援給付金事務委託金	53,574,331 957,240	国保年金課 50
5	教育費委託金	132,495,000	111,089,000	111,089,000	0	0			
	1 社会教育費委託金	132,495,000	111,089,000	111,089,000	0	0	埋蔵文化財発掘調査委託金	文化振興課	51
17	県支出金	1,227,654,000	1,229,658,987	1,229,658,987	0	0			
1	県負担金	1,203,078,000	1,203,077,448	1,203,077,448	0	0			
	1 民生費県負担金	1,203,078,000	1,203,077,448	1,203,077,448	0	0			
	2 保険基盤安定負担金	1,203,078,000	1,203,077,448	1,203,077,448	0	0	国民健康保険保険基盤安定負担金 (保険税軽減分) 国民健康保険保険基盤安定負担金 (保険者支援分) 後期高齢者医療保険基盤安定負担金 未就学児均等割保険税負担金	566,955,958 107,760,465 526,490,967 1,870,058	国保年金課 51
2	県補助金	24,576,000	26,581,539	26,581,539	0	0			
	1 総務費県補助金	19,692,000	22,020,000	22,020,000	0	0			
	1 総務管理費補助金	19,692,000	22,020,000	22,020,000	0	0	地域少子化対策重点推進交付金 U I J ターン移住支援事業費補助金	10,531,000 11,489,000	定住交流課 52
	6 商工費県補助金	1,051,000	801,539	801,539	0	0			
	1 商工費補助金	1,051,000	801,539	801,539	0	0	消費者行政強化交付金	生活課	55
	9 教育費県補助金	3,833,000	3,760,000	3,760,000	0	0			
	5 社会教育費補助金	3,833,000	3,760,000	3,760,000	0	0	指定文化財保存活用事業費補助金	文化振興課	56

(単位 円)

予算現額 (市民・文化スポーツ部)			調定額	収入済額	不納 欠損額	収入 未済額	説 明	所 管 課	決算書頁	
款 項 目	節	金額								
18	財産収入	1,212,000	800,967	800,967	0	0				
	1	財産運用収入	64,864	64,864	0	0				
		2	133,000	64,864	0	0				
			133,000	64,864	0	0				
		1	74,000	34,433	0	0	文化施設整備基金利子 古閑裕而音楽賞基金利子 文化振興基金利子	16,597 666 17,170	文化振興課	58
			59,000	30,431	0	0	スポーツ振興基金利子		スポーツ振興課	58
	2	財産売払収入	736,103	736,103	0	0				
		2	1,079,000	736,103	0	0				
			1,079,000	653,603	0	0	図書等頒布収入		文化振興課	59
			0	82,500			不用品売払収入		文化振興課	59
19	寄附金	1,290,000	640,000	640,000	0	0				
	1	寄附金	640,000	640,000	0	0				
		4	1,290,000	640,000	0	0				
			1,290,000	640,000	0	0				
		1	1,200,000	500,000	0	0	文化振興基金寄附金		文化振興課	59
		2	90,000	140,000	0	0	スポーツ振興基金寄附金		スポーツ振興課	59

(単位 円)

予算現額 (市民・文化スポーツ部)			調定額	収入済額	不納 欠損額	収入 未済額	説 明	所 管 課	決 算 書 頁		
款 項 目	節	金額									
20	繰入金	523,856,500	521,639,753	521,639,753	0	0					
	1	基金繰入金	523,856,500	521,639,753	0	0					
		14	古閑裕而音楽賞基金繰入金	19,002,000	19,001,633	0	0				
			1	古閑裕而音楽賞基金繰入金	19,002,000	19,001,633	0	0	古閑裕而音楽賞基金繰入金	文化振興課	61
		15	スポーツ振興基金繰入金	13,908,500	11,703,300	0	0				
			1	スポーツ振興基金繰入金	13,908,500	11,703,300	0	0	スポーツ振興基金繰入金	スポーツ振興課	61
		18	文化施設整備基金繰入金	472,946,000	472,946,034	0	0				
			1	文化施設整備基金繰入金	472,946,000	472,946,034	0	0	文化施設整備基金繰入金	文化振興課	61
		19	文化振興基金繰入金	18,000,000	17,988,786	0	0				
			1	文化振興基金繰入金	18,000,000	17,988,786	0	0	文化振興基金繰入金	文化振興課	61

(単位 円)

予算現額 (市民・文化スポーツ部)			調定額	収入済額	不納 欠損額	収入 未済額	説 明	所 管 課	決算書頁
款 項 目	節	金額							
22	諸収入	152,234,000	128,551,080	128,551,080	0	0			
	5 雑入	152,234,000	128,551,080	128,551,080	0	0			
	2 雑入	152,234,000	128,551,080	128,551,080	0	0			
	6 ネーミングライツ収入	5,500,000	5,500,000	5,500,000	0	0	ネーミングライツ収入(音楽堂)	文化振興課	64
		7,260,000	7,260,000	7,260,000	0	0	ネーミングライツ収入	スポーツ振興課	64
	8 市民交通災害共済組合交付金	6,423,000	6,423,000	6,423,000	0	0	市民交通災害共済組合交付金	生活課	64
	9 広告付番号案内表示システム広告料等収入	3,000,000	3,329,498	3,329,498	0	0	広告付番号案内表示システム広告料等収入	市民課	64
	19 保険者インセンティブ交付金	10,472,000	11,460,567	11,460,567	0	0	保険者インセンティブ交付金	国保年金課	65
	30 雑入	275,000	373,813	373,813	0	0	電気使用料	生活課	65
		1,000	60	60	0	0	ガス使用料	生活課	65
		54,000	0	0	0	0	社会保険料納付金	生活課	65
		256,000	0	0	0	0	社会保険料納付金	市民課	65
		11,000	0	0	0	0	社会保険料納付金	国保年金課	65
		16,000	0	0	0	0	社会保険料納付金	定住交流課	65
		66,000	0	0	0	0	社会保険料納付金	文化振興課	65
		5,000	0	0	0	0	社会保険料納付金	スポーツ振興課	65
		251,000	250,000	250,000	0	0	雑入：金融広報推奨事業助成金	生活課	65
		9,976,000	9,976,642	9,976,642	0	0	雑入：後期高齢者医療療養給付費負担金返還金	国保年金課	65
		0	200,000	200,000	0	0	雑入：福島市多世帯同居・近居支援事業返還金	定住交流課	65
		500,000	183,500	183,500	0	0	雑入：キッズシアター参加観劇料	文化振興課	65
		8,168,000	7,934,000	7,934,000	0	0	雑入：みらいを描く市町村等支援事業助成金	スポーツ振興課	65
	31 スポーツ振興くじ助成金 (継続費・通次繰越予算)	100,000,000	75,660,000	75,660,000	0	0	スポーツ振興くじ助成金	スポーツ振興課	66

(単位 円)

予算現額 (市民・文化スポーツ部)			調定額	収入済額	不納 欠損額	収入 未済額	説 明	所 管 課	決算書頁		
款 項 目	節	金額									
23	市債	300,700,000	274,700,000	274,700,000	0	0					
	1	市債	274,700,000	274,700,000	0	0					
		9	教育債	259,300,000	259,300,000	0	0				
		4	社会教育債	59,900,000	59,900,000	0	0	社会教育施設整備債 文化施設整備債	35,400,000 24,500,000	文化振興課	68
		5	保健体育債	199,400,000	199,400,000	0	0	体育施設整備債		スポーツ振興課	68
		12	災害復旧債	15,400,000	15,400,000	0	0				
		6	教育施設災害復旧債	6,100,000	6,100,000	0	0	文化施設復旧債		文化振興課	68
				9,300,000	9,300,000	0	0	保健体育施設復旧債		スポーツ振興課	68
	合 計	2,930,589,022	2,829,747,119	2,829,747,119	0	0					

令和4年度 市民・文化スポーツ部所管 歳出決算
 <一般会計>

(単位 円)

予算現額 (市民・文化スポーツ部)			支出済額	翌年度繰越額	不用額	説明	所管課	決算書頁		
款項目	細目	金額								
2	総務費	976,254,000	912,793,933	0	63,460,067					
1	総務管理費	242,677,000	223,469,093	0	19,207,907					
1	一般管理費	復興事業費	1,177,000	252,914	0	924,086	笑顔つなぐまち交流事業費 自主避難者支援事業費 全国避難者情報システム運用費	150,000 36,914 66,000	生活課	72
2	文書広報費	相談処理費	2,163,000	2,160,914	0	2,086	法律相談事業費		生活課	72
6	企画費	多文化共生のまち推進費	18,773,000	13,477,624	0	5,295,376	国際交流推進費 国際交流事業費 外国人生活相談事業費 外国の子ども日本語サポート推進事業費 多文化共生推進費 事務費	6,038,029 1,542,950 4,497,679 926,660 176,000 296,306	定住交流課	75
		都市間交流費	8,306,000	7,840,552	0	465,448	都市間交流推進費 旧佐久間邸運営事業費	1,661,830 6,178,722	定住交流課	75
		定住推進費	84,287,000	81,433,658	0	2,853,342	出合いの場創出事業費 結婚新生活支援事業費 U I J ターン移住支援事業費 新生活応援事業費 多世帯同居・近居支援事業 ふくしま定住推進事業費 広報推進事業費 福島圏域移住定住促進事業費 福島圏域出合いの場創出事業費 事務費	2,524,071 42,080,000 15,769,713 10,196,988 3,450,000 1,022,836 3,560,216 2,044,138 552,000 233,696	定住交流課	75
		新型コロナウイルス感染症対策費	8,621,000	8,453,015	0	167,985	都市間交流推進費 結・ゆい・フェスタ開催費 恋きゅんネット♡恋活エール事業費 二十歳の同窓会2021プロジェクト事業費	2,000,000 2,393,495 2,038,520 2,021,000	定住交流課	76

(単位 円)

予算現額 (市民・文化スポーツ部)			支出済額	翌年度繰越額	不用額	説明	所管課	決算書頁	
款項目	細目	金額							
9 安全安心なまちづくり推進費	安全なまち推進費	10,884,000	10,708,523	0	175,477	安全で安心なまちづくり推進協議会委員報酬 安全なまち推進事業費 防犯協会連合会補助金 ・福島地区防犯協会連合会補助金 ・福島北地区防犯協会連合会補助金	152,000 856,523 9,700,000 7,400,000 2,300,000	生活課	77
	交通教育専門員費	18,167,000	14,975,521	0	3,191,479	専門員報酬 会計年度任用職員費 事務費	9,510,340 4,690,725 774,456	生活課	77
	交通安全対策費	14,250,000	13,223,600	0	1,026,400	交通安全運動推進事業費 交通安全教育推進事業費 交通安全市民大会事業費 高齢者交通安全対策事業費 通学路等安全対策事業費 交通安全諸費 交通安全関係団体補助金	1,057,099 594,202 276,377 293,854 370,700 1,088,332 9,543,036	生活課	77
	市民交通災害共済事業費	6,355,000	6,034,946	0	320,054	会計年度任用職員費 交通災害共済事業費	4,732,550 1,302,396	生活課	77
	犯罪被害者等支援費	620,000	64,000	0	556,000	犯罪被害者等支援事業費		生活課	77
	復興事業費	4,000	3,057	0	943	安全なまち推進事業費(避難者支援分)		生活課	77
	10 会館費	市民会館費	67,386,700	64,609,422	0	2,777,278	職員給与費 会計年度任用職員費 管理費 維持補修費 事務費	16,216,493 10,948,154 34,760,686 2,346,091 337,998	生活課
新型コロナウイルス感染症対策費		1,683,300	231,347	0	1,451,953	市民会館感染防止対策費		生活課	78

(単位 円)

予算現額 (市民・文化スポーツ部)			支出済額	翌年度繰越額	不用額	説明	所管課	決算書頁
款項目	細目	金額						
3	戸籍住民基本台帳費	733,303,000	689,071,840	0	44,231,160			
1	戸籍住民基本台帳費	472,390,000	464,899,937	0	7,490,063	職員給与費	市民課	80
	戸籍住民基本台帳諸費	116,474,000	102,585,203	0	13,888,797	会計年度任用職員費 コンビニ交付サービス事業費 ももりん記念日祝福事業費 戸籍・住基システム等改修事業費 住居表示システム導入事業費 事務費 戸籍・住基システム等改修事業費(経済対策)(繰越明許費)	市民課	80,81
	個人番号カード交付事業費	128,375,000	105,580,766	0	22,794,234	事務費	市民課	81
	西口行政サービスコーナー費	11,982,000	11,964,488	0	17,512	会計年度任用職員費 事務費	市民課	81
	スマート窓口推進費	532,000	531,355	0	645	おくやみ窓口運営事業費	市民課	81
	新型コロナウイルス感染症対策費	3,550,000	3,510,091	0	39,909	窓口キャッシュレス決済事業費	市民課	81
5	統計調査費	274,000	253,000	0	21,000			
2	基幹統計調査費	274,000	253,000	0	21,000	人口動態調査費	市民課	83
3	民生費	5,494,423,000	5,470,143,925	0	24,279,075			
1	社会福祉費	5,494,423,000	5,470,143,925	0	24,279,075			
1	社会福祉総務費	1,968,564,000	1,948,475,224	0	20,088,776	国民健康保険事業費特別会計繰出金 ・保険基盤安定繰出金(保険税軽減分) ・保険基盤安定繰出金(保険者支援分) ・職員給与等繰出金 (国保年金課所管分 301,721,792円 納税課所管分 54,223,871円) ・出産育児一時金繰出金 ・財政安定化支援事業繰出金 ・国庫支出金等影響額補填繰出金 ・未就学児均等割保険税繰出金	国保年金課	85
						1,948,475,224		
						755,941,278		
						431,041,862		
						355,945,663		
						22,825,746		
						222,768,845		
						152,471,595		
						7,480,235		

(単位 円)

予算現額 (市民・文化スポーツ部)			支出済額	翌年度繰越額	不用額	説明	所管課	決算書頁
款項目	細目	金額						
4 国民年金費	給与費	27,459,000	26,380,591	0	1,078,409	職員給与費	国保年金課	90
	国民年金諸費	6,559,000	6,467,535	0	91,465	会計年度任用職員費 事務費	4,270,987 2,196,548	国保年金課 90
	復興事業費	10,000	8,606	0	1,394	事務費 (避難者支援分)	国保年金課	90
	6 後期高齢者医療費	療養給付費負担金	2,581,469,000	2,581,468,313	0	687	療養給付費負担金	国保年金課
	歯科口腔健康診査事業費負担金	1,260,170	1,260,170	0	0	歯科口腔健康診査事業費負担金	国保年金課	90
	事務費負担金	114,695,000	114,695,000	0	0	県後期高齢者医療広域連合負担金	国保年金課	90
	特別会計繰出金	794,406,830	791,388,486	0	3,018,344	後期高齢者医療事業費特別会計繰出金 ・ 保険基盤安定繰出金 ・ 職員給与等繰出金 (国保年金課所管分 85,902,025円 納税課所管分 3,498,503円)	791,388,486 701,987,958 89,400,528	国保年金課 90
7 商工費		14,893,000	13,952,696	0	940,304			
1 商工費		14,893,000	13,952,696	0	940,304			
6 消費者保護対策費	消費者保護対策事業費	14,893,000	13,952,696	0	940,304	消費生活を守る対策会議委員報酬 会計年度任用職員費 消費者行政推進事業費 消費者啓発事業費 金融広報推奨事業費 消費生活センター運営費 消費者被害未然防止対策事業費 消費者保護関係補助金 事務費	48,000 5,221,287 3,983,550 758,207 250,000 1,801,162 1,382,488 220,000 288,002	生活課 119

(単位 円)

予算現額 (市民・文化スポーツ部)			支出済額	翌年度繰越額	不用額	説明	所管課	決算書頁		
款項目	細目	金額								
10	教育費	2,469,964,505	2,334,929,435	0	135,035,070					
6	社会教育費	1,376,874,005	1,320,209,806	0	56,664,199					
1	社会教育総務費	文化振興給与費	112,398,000	111,430,897	0	967,103	職員給与費	文化振興課	140	
4	文化振興費	文化財費	230,479,073	190,525,782	0	39,953,291	文化財保護審議会委員報酬 文化財保護事業費 埋蔵文化財事業費 しゃがむ土偶ドキドキ事業費 (公財)市振興公社補助金 文化財関係団体補助金 事務費 市指定文化財修復支援事業費(令和4年福島県沖地震関連) 和台遺跡保存活用計画策定費(繰越明許費)	136,000 6,405,960 124,218,010 3,525,574 47,800,544 427,000 368,014 4,955,500 2,689,180	文化振興課	141
		文化芸術振興費	604,931,972	599,572,938	0	5,359,034	会計年度任用職員費 市文化振興条例策定費 古閑裕而を活かしたまちづくり事業費 「ふくぶん(福島らしい文化)発信事業費 文化都市創造事業費 ふくしま文化芸術振興事業費 文化施設整備基金積立金 古閑裕而音楽賞基金積立金 事務費 文化振興基金積立金	2,190,333 150,346 65,258,495 4,993,829 5,744,283 28,466,800 16,597 666 286,752 492,464,837	文化振興課	141
		市史編さん費	34,226,000	33,233,830	0	992,170	職員給与費 会計年度任用職員費 管理費 デジタル市史編さん費 事務費	16,866,419 7,472,310 4,910,979 3,874,200 109,922	文化振興課	142

(単位 円)

予算現額 (市民・文化スポーツ部)			支出済額	翌年度繰越額	不用額	説明	所管課	決算書頁	
款項目	細目	金額							
6 文化施設費	音楽堂費	114,670,295	110,609,893	0	4,060,402	管理運営費	83,385,993	文化振興課	142
						施設改修事業費	27,223,900		
	古閑裕而記念館費	21,997,495	21,677,309	0	320,186	管理運営費	19,088,718	文化振興課	142
						施設整備費	2,588,591		
	民家園費	111,894,960	109,914,801	0	1,980,159	管理費	73,415,838	文化振興課	142,143
						民家園地域協働活用事業費	999,837		
						園内事業費	209,480		
						旧広瀬座活用事業費	159,064		
						旧広瀬座再整備事業費(繰越明許費)	35,130,582		
	じょーもびあ宮畑費	64,325,000	64,061,961	0	263,039	管理運営費	56,883,385	文化振興課	143
						活用推進事業費	7,178,576		
写真美術館費	43,322,000	43,006,361	0	315,639	管理運営費		文化振興課	143	
資料展示室費	27,094,718	26,647,461	0	447,257	会計年度任用職員費	14,557,181	文化振興課	143	
					管理運営費	11,415,408			
					歴史ふれあい事業費	674,872			
飯野民俗資料展示室費	1,964,282	1,091,118	0	873,164	管理費		文化振興課	143	
草心苑費	4,230,210	4,217,022	0	13,188	管理費		文化振興課	143	
新型コロナウイルス感染症対策費	5,340,000	4,220,433	0	1,119,567	公共施設予約システム導入事業費	1,950,513	文化振興課	143	
					文化施設感染防止対策費	2,269,920			

(単位 円)

予算現額 (市民・文化スポーツ部)			支出済額	翌年度繰越額	不用額	説明	所管課	決算書頁
款項目	細目	金額						
7	保健体育費	1,093,090,500	1,014,719,629	0	78,370,871			
1	保健体育総務費	給与費	66,826,000	66,124,881	0	701,119	職員給与費	スポーツ振興課 144
1	保健体育総務費	保健体育総務費	5,429,000	4,988,441	0	440,559	スポーツ推進審議会委員報酬 会計年度任用職員費 スポーツ推進委員費 事務費	24,000 2,199,984 2,673,019 91,438 スポーツ振興課 144
2	体育振興費	体育振興費	69,135,694	63,239,602	0	5,896,092	体育振興事業費 生涯スポーツ推進事業費 競技スポーツ振興事業費 スポーツ選手育成事業費 パラスポーツ振興事業費 ドリームサッカー開催事業費 (仮称)ふくしまシティハーフマラソン事業費 スポーツ振興基金積立金 市民スポーツ振興事業費補助金 体育事業補助金 体育振興交付金 オリ・パラレガシー事業費	3,481,330 6,087,977 11,919,009 4,817,800 1,375,000 2,970,000 5,080,000 170,431 7,381,741 13,542,550 4,073,857 2,339,907 スポーツ振興課 145
		(公財)市スポーツ振興公社運営費補助金	42,870,000	42,580,683	0	289,317	(公財)市スポーツ振興公社運営費補助金	スポーツ振興課 145
		復興事業費	12,000	12,000	0	0	スポーツ情報紙配布事業費(避難者支援分)	スポーツ振興課 145
		新型コロナウイルス感染症対策費	23,377,306	22,863,720	0	513,586	スポーツコミッション運営事業費 スポーツホームタウンにぎわい創出事業費	8,231,544 14,632,176 スポーツ振興課 145
3	体育施設費	体育施設費	869,521,500	800,421,988	0	69,099,512	管理運営費 施設整備事業費 施設整備事業費(繰越明許費) 施設整備事業費(継続費連次繰越)	450,491,774 179,903,214 36,850,000 133,177,000 スポーツ振興課 145
		新型コロナウイルス感染症対策費	15,919,000	14,488,314	0	1,430,686	公共施設予約システム運用事業費 体育施設感染防止対策費	13,562,158 926,156 スポーツ振興課 145

(単位 円)

予算現額 (市民・文化スポーツ部)			支出済額	翌年度 繰越額	不用額	説 明	所 管 課	決算書頁
款 項 目	細目	金額						
11 災害復旧費		21,934,400	21,182,348	0	752,052			
	7 教育施設災害復旧費	21,934,400	21,182,348	0	752,052			
	2 社会教育施設災害復旧費	7,034,400	6,439,268	0	595,132	文化施設復旧費 (令和4年福島県沖地震関連)	文化振興課	150
	3 保健体育施設災害復旧費	14,900,000	14,743,080	0	156,920	体育施設復旧費 (令和4年福島県沖地震関連)	スポーツ振興課	150
合 計		8,977,468,905	8,753,002,337	0	224,466,568			

令和4年度 福島市国民健康保険事業費特別会計歳入歳出決算書

【歳入】		(単位:円)		
科目	項目	予算現額	決算額	予算:決算比較
01	国民健康保険税	4,365,980,000	4,389,600,480	④ 23,620,480
	現年課税分	4,148,844,000	4,182,002,779	33,158,779
	滞納繰越分	217,136,000	207,597,701	△9,538,299
02	使用料及び手数料	2,000	16,880	14,880
03	県支出金	16,734,011,000	16,534,301,342	⑤ △199,709,658
04	財産収入	151,000	70,065	△80,935
05	繰入金	2,048,564,000 (56,557,000)	2,033,846,857 (54,223,871)	△14,717,143 (△2,333,129)
06	繰越金	406,835,000	1,652,431,767	⑥ 1,245,596,767
07	諸収入	71,237,000 (822,000)	71,192,687 (43,353)	△44,313 (△778,647)
08	国庫支出金	10,979,000	11,186,000	207,000
歳入合計		① 23,637,759,000	② 24,692,646,078	③ 1,054,887,078

【歳出】		(単位:円)		
科目	項目	予算現額	決算額	不用額
01	総務費	432,698,000 (66,385,000)	414,600,864 (63,265,786)	18,097,136 (3,119,214)
02	保険給付費	16,573,053,000	16,329,138,680	243,914,320
03	国民健康保険事業費 納付金	6,147,358,000	6,147,355,964	2,036
04	保健事業費	263,355,000 (263,355,000)	246,464,923 (246,464,923)	16,890,077 (16,890,077)
05	基金積立金	151,000	70,065	80,935
06	公債費	1,000	-	1,000
07	諸支出金	43,401,000 (43,040,000)	21,368,948 (21,107,948)	22,032,052 (21,932,052)
08	予備費	177,742,000	-	177,742,000
歳出合計		⑦ 23,637,759,000	⑧ 23,158,999,444	⑨ 478,759,556
歳入歳出差引		⑩ 1,533,646,634		

※ () 内は、財務部納税課及び健康福祉部保健所保健予防課所管分で内書き。

⑩ 国民健康保険財政調整基金
 令和4年度末現在高 1,000,995,546円

1 被保険者数等について

(1) 被保険者数 (単位：人)

区分 \ 年度	令和4年度	令和3年度	増△減
一般被保険者	50,841	52,508	△ 1,667
退職被保険者等	-	-	-
合計	① 50,841	② 52,508	③ △ 1,667

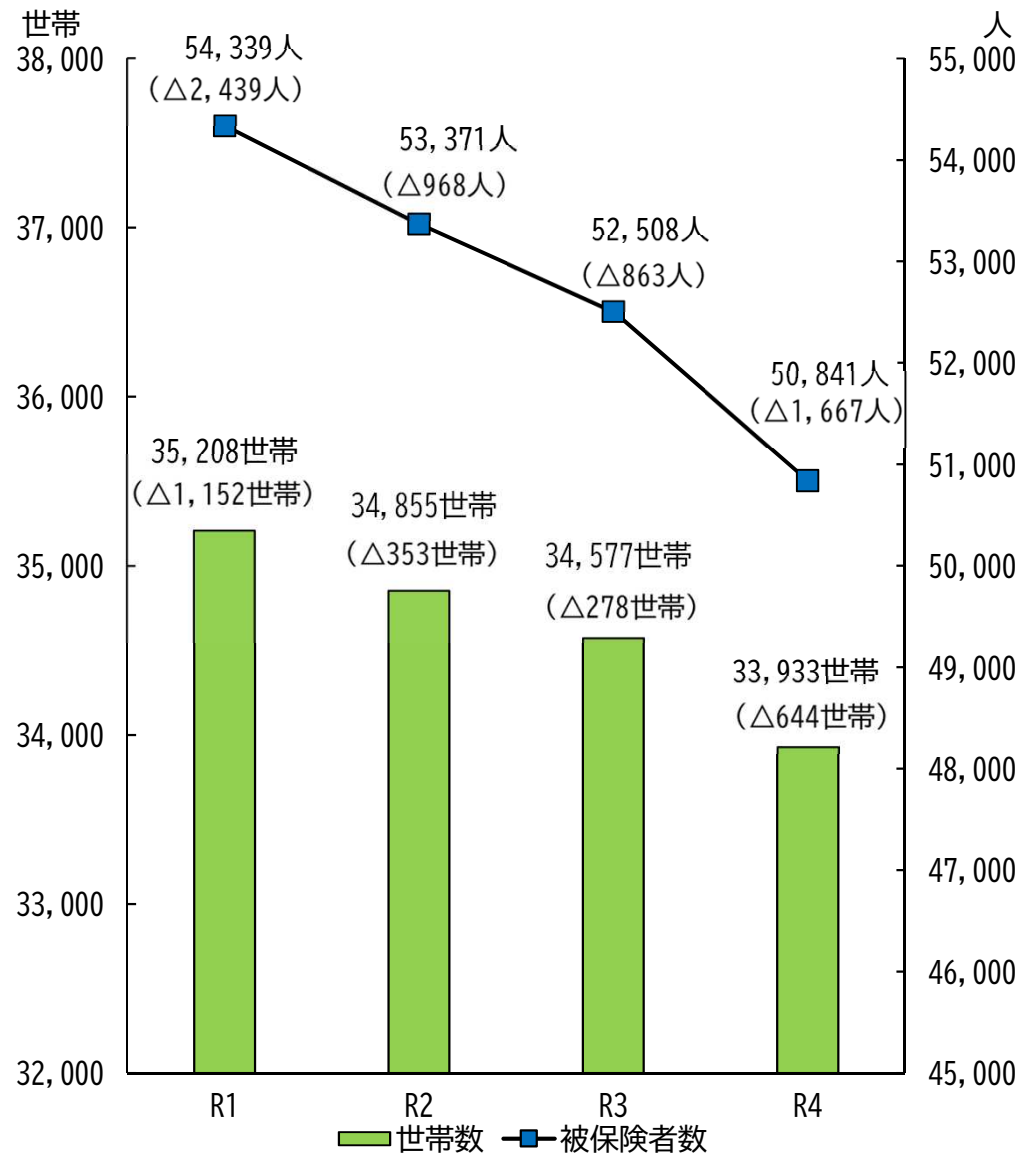
被保険者数減の主な要因

- ・ 75歳到達による後期高齢者医療制度への移行

(2) 世帯数 (単位：世帯)

区分 \ 年度	令和4年度	令和3年度	増△減
一般世帯	33,933	34,577	△ 644
退職世帯	-	-	-
合計	④ 33,933	⑤ 34,577	⑥ △ 644

(3) 被保険者数と世帯数の推移



※ () 内は、増△減

2 国民健康保険税の年度別決算状況について

(1) 税率等

区分	令和4年度				令和3年度				増△減			
	所得割	均等割	平等割	課税限度額	所得割	均等割	平等割	課税限度額	所得割	均等割	平等割	課税限度額
医療分	6.60%	18,700円	18,300円	65万円	6.70%	17,900円	18,300円	63万円	△ 0.10pt	800円	-	2万円
支援分	2.70%	7,300円	7,200円	20万円	2.80%	6,700円	7,000円	19万円	△ 0.10pt	600円	200円	1万円
介護分	2.80%	10,000円	6,200円	17万円	3.80%	11,900円	7,900円	17万円	△ 1.00pt	△ 1,900円	△ 1,700円	-
合計	12.10%	36,000円	31,700円	102万円	13.30%	36,500円	33,200円	99万円	△ 1.20pt	△ 500円	△ 1,500円	3万円

(2) 調定額等

(単位：円)

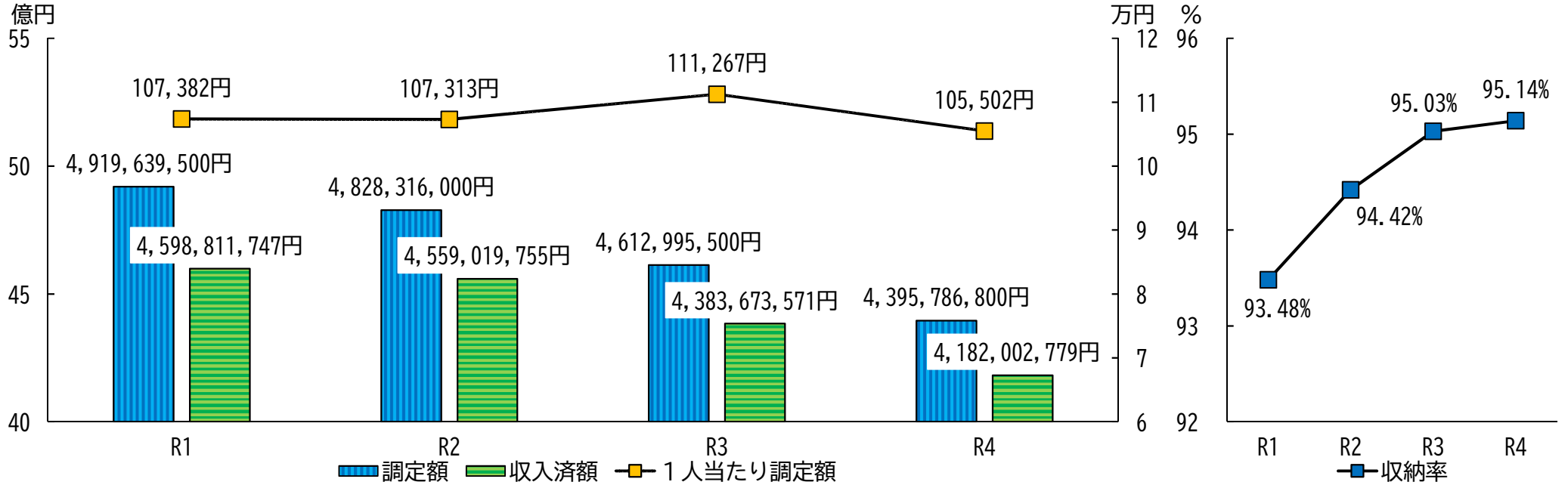
年度	区分	令和4年度			令和3年度			令和2年度		
		現年課税分	滞納繰越分	合計	現年課税分	滞納繰越分	合計	現年課税分	滞納繰越分	合計
4		調定額			収入済額			収入未済額		
	医療分	2,866,818,710	649,710,992	3,516,529,702	2,739,111,043	130,671,785	2,869,782,828	134,876,560	474,090,957	608,967,517
	支援分	1,123,528,189	231,801,721	1,355,329,910	1,071,067,751	47,704,134	1,118,771,885	53,601,114	168,066,105	221,667,219
	介護分	405,439,901	144,545,081	549,984,982	371,823,985	29,221,782	401,045,767	34,060,647	106,836,418	140,897,065
	合計	4,395,786,800	1,026,057,794	5,421,844,594	4,182,002,779	207,597,701	4,389,600,480	222,538,321	748,993,480	971,531,801
		不納欠損額			還付未済額(再掲)			収納率(%)		
	医療分	-	45,205,686	45,205,686	7,168,893	257,436	7,426,329	95.55	20.11	81.61
	支援分	-	16,037,621	16,037,621	1,140,676	6,139	1,146,815	95.33	20.58	82.55
	介護分	-	8,492,906	8,492,906	444,731	6,025	450,756	91.71	20.22	72.92
	合計	-	69,736,213	69,736,213	8,754,300	269,600	9,023,900	95.14	20.23	80.96
3		調定額			収入済額			収入未済額		
	医療分	2,943,704,816	711,473,279	3,655,178,095	2,809,949,880	154,307,935	2,964,257,815	138,045,306	517,107,282	655,152,588
	支援分	1,152,154,032	248,228,589	1,400,382,621	1,098,518,683	54,524,589	1,153,043,272	54,424,526	179,471,020	233,895,546
	介護分	517,136,652	141,092,674	658,229,326	475,205,008	29,131,927	504,336,935	42,281,797	103,999,815	146,281,612
	合計	4,612,995,500	1,100,794,542	5,713,790,042	4,383,673,571	237,964,451	4,621,638,022	234,751,629	800,578,117	1,035,329,746
		不納欠損額			還付未済額(再掲)			収納率(%)		
	医療分	-	40,304,084	40,304,084	4,290,370	246,022	4,536,392	95.46	21.69	81.10
	支援分	-	14,264,384	14,264,384	789,177	31,404	820,581	95.34	21.97	82.34
	介護分	-	7,978,406	7,978,406	350,153	17,474	367,627	91.89	20.65	76.62
	合計	-	62,546,874	62,546,874	5,429,700	294,900	5,724,600	95.03	21.62	80.89

※収入済額及び収納率には還付未済額を含む

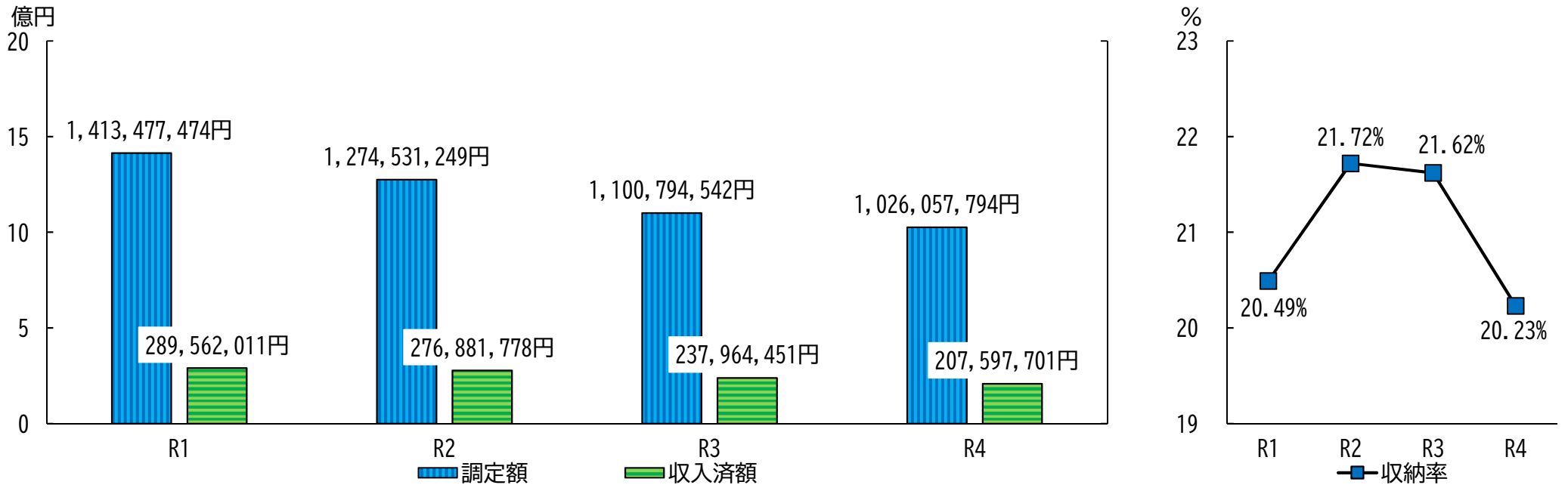
※国民健康保険税の徴収業務は財務部納税課が主管

(3) 調定額等の推移

① 現年課税分



② 滞納繰越分



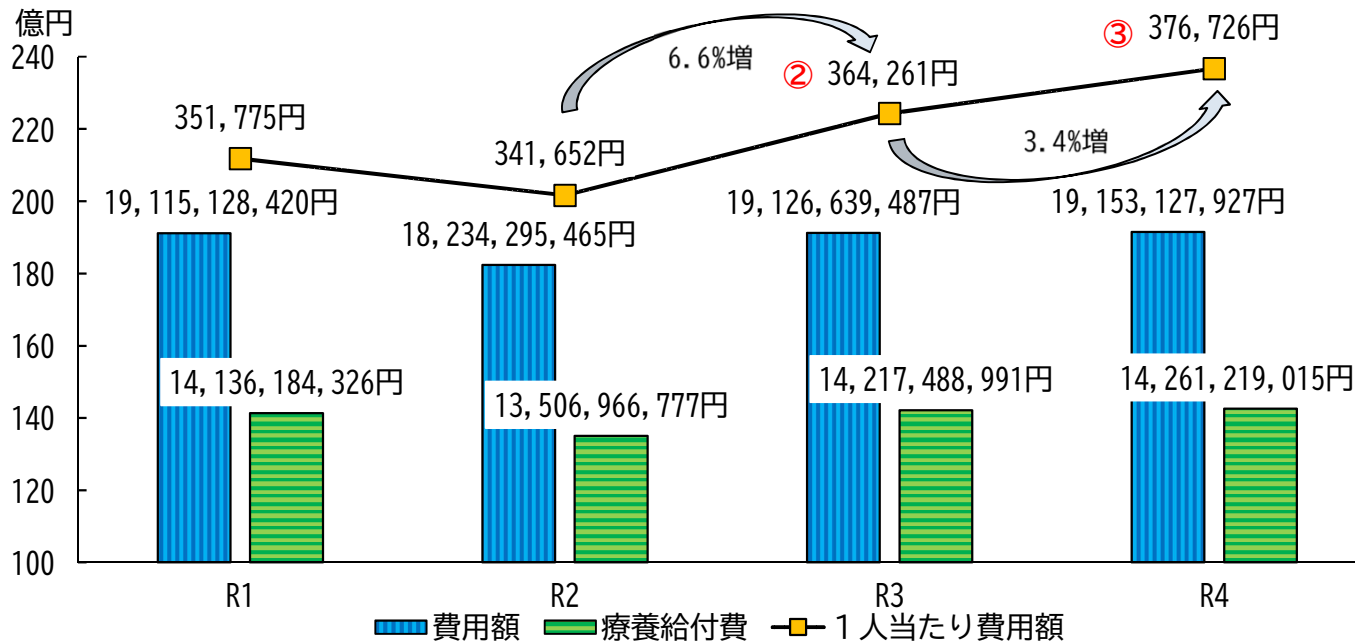
3 保険給付費について

(1) 件数及び金額

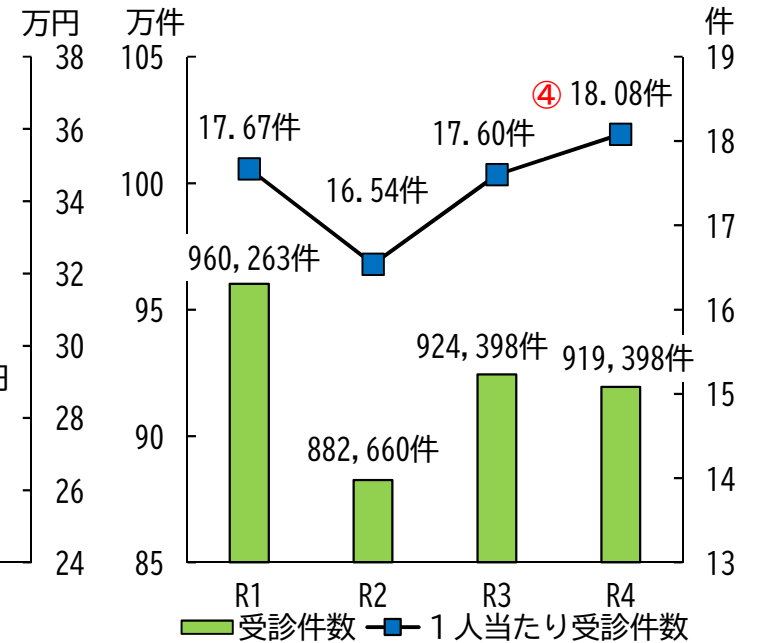
(単位：件・円)

区分	令和4年度		令和3年度		増△減	
	件数	金額	件数	金額	件数	金額
療養給付費	919,398	14,261,219,015	924,398	14,217,488,991	△5,000	43,730,024
療養費	13,503	86,311,914	13,888	86,761,737	△385	△449,823
審査支払手数料	933,150	59,213,831	936,892	59,445,300	△3,742	△231,469
高額療養費	29,602	1,867,124,288	28,554	1,841,024,868	1,048	26,099,420
高額介護合算療養費	60	1,701,767	56	1,737,068	4	△35,301
移送費	-	-	1	88,264	△1	△88,264
出産育児一時金	90	34,255,210	102	37,813,927	△12	△3,558,717
葬祭費	352	17,600,000	330	16,500,000	22	1,100,000
傷病手当金	63	1,712,655	6	424,574	57	1,288,081
合計	1,896,218	16,329,138,680	1,904,227	16,261,284,729	△8,009	① 67,853,951

(2) 医療費の推移（療養給付費全体）



(3) 受診件数の推移（療養給付費全体）



4 国民健康保険事業費納付金について

(1) 金額

(単位：円)

年度 区分	令和4年度	令和3年度	増△減
医療分	4,150,032,298	4,267,201,924	△117,169,626
支援分	1,481,122,559	1,524,621,204	△43,498,645
介護分	516,201,107	682,850,216	△166,649,109
合計	6,147,355,964	6,474,673,344	① △327,317,380

※都道府県化により平成30年度から納付金制度開始

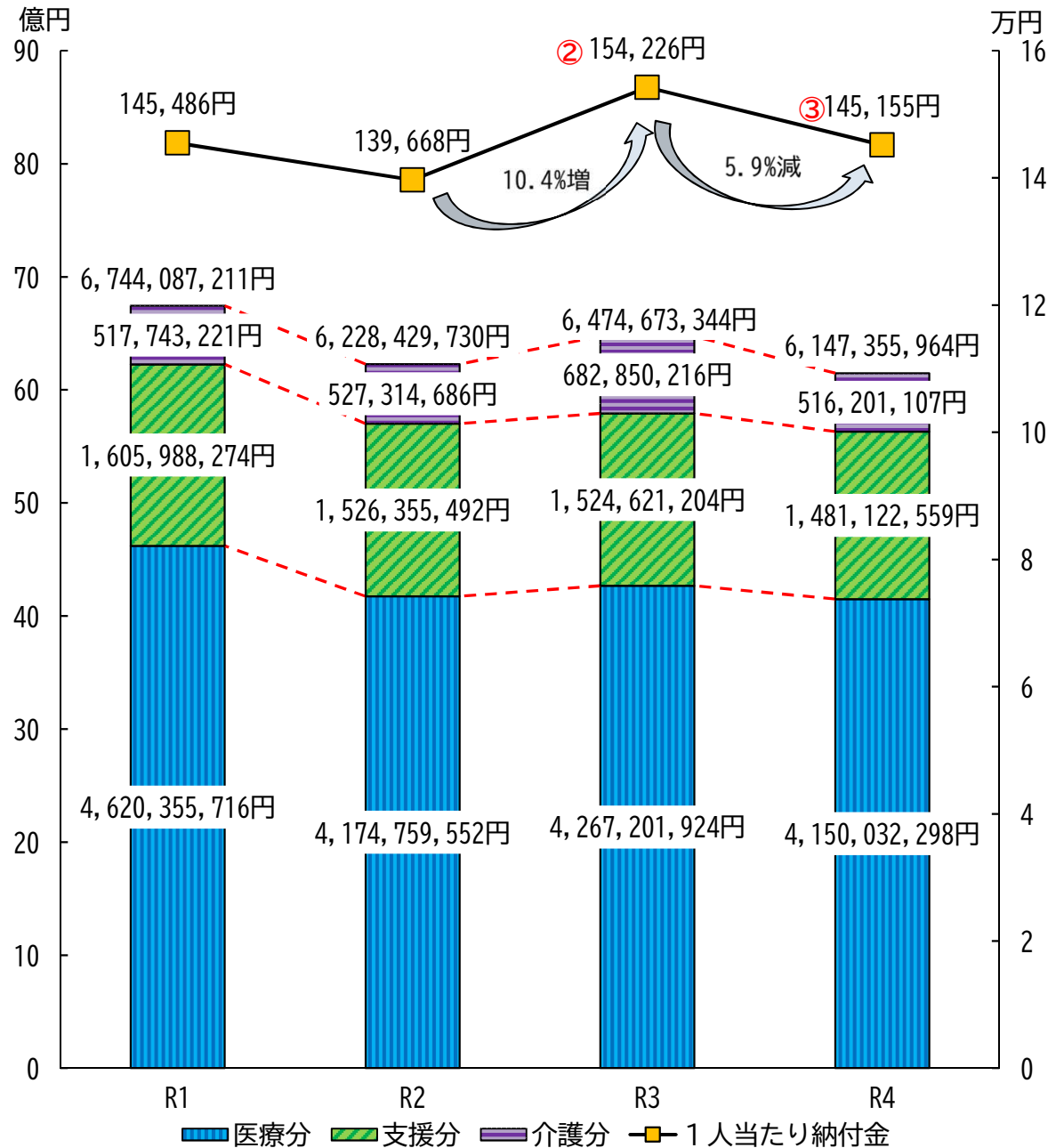
令和3年度1人当たり納付金増の主な要因

- ・医療分：県が算定する1人当たり保険給付費額が増加したことにより、県全体の費用額が増加したため。
- ・介護分：過年度精算の結果、県全体の費用額が増加したため。

令和4年度1人当たり納付金減の主な要因

- ・介護分：令和3年度に過年度精算による増額があったため。

(2) 納付金の推移



令和4年度 福島市後期高齢者医療事業費特別会計歳入歳出決算書

決算書 P189 ~ P193
 成果報告書 P115 ~ P117

【歳入】

(単位：円)

科目	予算現額	調定額	収入済額	不納欠損額	収入未済額	予算：収入済比較
1 後期高齢者医療保険料	3,075,620,000	3,065,682,180	3,042,742,111	3,330,500	23,686,869	△ 32,877,889
2 使用料及び手数料	1,000	0	0	0	0	△ 1,000
3 繰入金	794,523,000 (3,847,000)	791,388,486 (3,498,503)	791,388,486 (3,498,503)	0	0	△ 3,134,514 (△348,497)
4 繰越金	1,000	13,004,841	13,004,841	0	0	13,003,841
5 諸収入	10,966,000	6,319,106	6,319,106	0	0	△ 4,646,894
延滞金加算金及び過料	300,000	404,900	404,900	0	0	104,900
償還金及び還付加算金	10,000,000	5,823,100	5,823,100	0	0	△ 4,176,900
市預金利子	1,000	579	579	0	0	△ 421
雑入	665,000 (113,000)	90,527 (0)	90,527 (0)	0	0	△ 574,473 (△113,000)
歳入合計	3,881,111,000	3,876,394,613	① 3,853,454,544	3,330,500	23,686,869	△ 27,656,456

【歳出】

(単位：円)

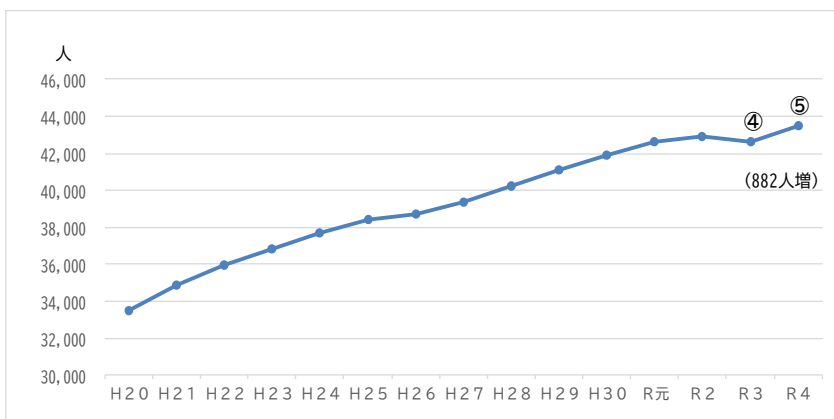
科目	予算現額	支出済額	翌年度繰越額	不用額
1 総務費	93,202,000	89,491,634	0	3,710,366
総務管理費	81,832,000 (1,313,000)	78,805,009 (1,310,650)	0	3,026,991 (2,350)
徴収費	11,370,000 (2,647,000)	10,686,625 (2,187,853)	0	683,375 (459,147)
2 後期高齢者医療広域連合納付金	3,777,909,000	3,747,056,669	0	30,852,331
3 諸支出金	10,000,000	5,758,200	0	4,241,800
償還金及び還付加算金	10,000,000	5,758,200	0	4,241,800
歳出合計	3,881,111,000	② 3,842,306,503	0	38,804,497
歳入歳出差引 (繰越額)		③ 11,148,041		

※ () 内は、財務部納税課所管分で内書き。

1 後期高齢者医療被保険者数（福島市）の推移 (年度平均 3-2月^ア-入)

年度	被保険者数
H20	33,525
H21	34,911
H22	35,966
H23	36,866
H24	37,733
H25	38,397
H26	38,700
H27	39,334
H28	40,250
H29	41,137
H30	41,923
R元	42,663
R2	42,884
R3	④ 42,602
R4	⑤ 43,484

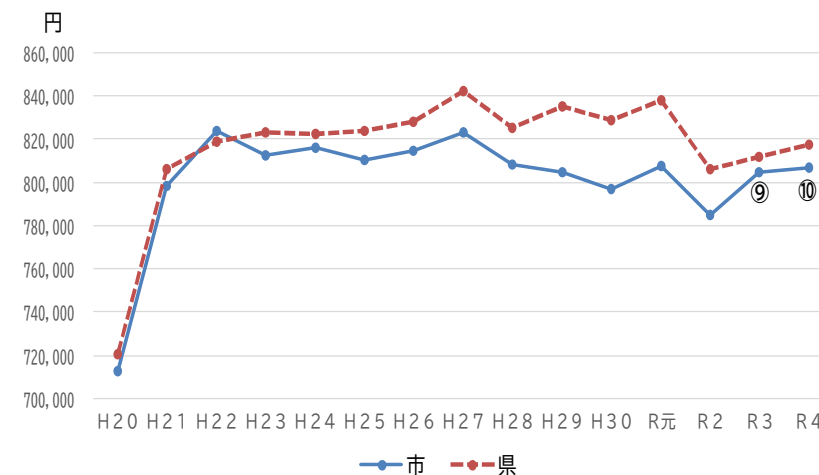
グラフ1



3 後期高齢者一人あたりの医療費の推移

年度	市	県
H20	712,655	720,252
H21	798,653	806,186
H22	824,010	819,205
H23	812,721	822,888
H24	815,829	822,595
H25	810,684	824,068
H26	814,960	828,316
H27	823,331	841,878
H28	808,159	825,452
H29	804,431	834,943
H30	796,657	829,060
R元	807,201	838,225
R2	784,659	806,443
R3	⑨ 804,862	811,648
R4	⑩ 807,105	817,134

グラフ2



※H20年度の医療費は、制度発足の都合上、11か月分であるため、12か月分として1人あたりの医療費を換算した場合の値 県 約78万5千円 市 約77万7千円

2 後期高齢者医療保険料の推移

◇ 後期高齢者医療保険料年度別決算状況

(単位：円)

年度	項目			項目			項目			項目			項目		
	現年分	滞繰分	計	現年分	滞繰分	計	現年分	滞繰分	計	現年分	滞繰分	計	現年分	滞繰分	計
R3	2,905,633,800	25,577,210	2,931,211,010	2,904,479,000	10,522,120	2,915,001,120	99.72	40.88	99.20	0	4,362,910	4,362,910	8,222,800	10,757,080	18,979,880
R4	3,046,843,100	18,839,080	⑥ 3,065,682,180	3,036,948,100	5,794,011	⑦ 3,042,742,111	99.55	29.83	⑧ 99.12	0	3,330,500	3,330,500	13,798,800	9,888,069	23,686,869

※収納率(収入済額-還付未済額) / 調定額

※後期高齢者医療保険料の徴収は財務部納税課が主管