

# 協力店 操作ガイド

Ver 1.3

# 目次

- 協力店ページへのアクセス……P. 2
- 新規協力店登録……P. 3
- ログイン……P. 7
- 協力店ページ TOP(ログイン後)……P. 8
- お知らせ……P. 8
- 商品一覧……P. 9
- 出品一覧……P. 9
- 集計機能……P. 10
- マイページ……P.10
- ホーム……P.11
- よくある質問……P.11
- ログアウト……P.11
- 商品を登録する……P. 12
- 商品を出品する……P. 13
- 購入予約が入ったら……P. 14
- その他……P. 15

## ■協力店ページへのアクセス

- ① 「タベスケ」PR サイトの右上「協力店ページ」を選択

※自治体アプリからログインされる際には該当するメニューを選択してください。

※web 上では「タベスケ」と検索すると本サイトを表示することができます。



- ② 協力店ページが開きます。

※このサイトページの URL を保存もしくはお気に入り登録しておくと、運用時に便利です。



## ■新規協力店登録

- ① 協力店ページの「今すぐ新規協力店登録申請する」のボタンを選択



- ② 申請画面にて、メールアドレス(ID)入力と所属する自治体を選択し、送信を選択。  
メールアドレス宛に登録用のメールが自動で届きます。  
※個人名が含まれるメールアドレスはご登録いただけません。  
※迷惑メール設定やドメイン設定のご確認をお願いいたします。  
※ここで入力されたメールアドレス宛に運用時の通知などが届きます。  
途中での変更はできないのでご注意ください。  
※メールアドレスを途中で変更される場合には、新しいアドレスにて再申請と登録をお願いいたします。

- ③ 下図のようなメールが届くのでリンクから登録サイトへアクセス。



- ④ 登録サイトにて登録フォームが表示されます。ご入力後、プライバシーポリシー、利用規約へのチェックを済ませ、「確認画面へ」を選択。

The image shows a web form titled '新規登録申請'. At the top, it says '販売者情報を記入してください。所定の審査の後、ご連絡を差し上げます。' and '\* の項目は必須項目です。ユーザーID 以外は審査通過後に変更可能です。'. The form fields are: \* ユーザーID (メールアドレス) : [input] .co.jp; 通知用サブアドレス : 入力は任意です。上記アドレス以外に予約などの通知を受け取りたい時に入力してください。 [input] .com; \* パスワード : 8文字以上 半角英数字記号 (ハイフン [-] とアンダーバー [\_] など使用可) [input]; \* パスワード : 確認用 [input]; \* 店名 : タバスケストア; \* 郵便番号 : 123-4567; \* 都道府県 : 東京都 (dropdown); \* 住所 (郡市区以降) : ▲▲区〇〇町1-1-1 ◆◆ビル1階; 営業時間 : 平日 : 10時~18時 [input].

受け渡し可能時間：

日曜日：休業日 ▼

月曜日：13:00 ▼ ~ 16:00 ▼

火曜日：13:00 ▼ ~ 16:00 ▼

水曜日：13:00 ▼ ~ 16:00 ▼

木曜日：13:00 ▼ ~ 16:00 ▼

金曜日：13:00 ▼ ~ 16:00 ▼

土曜日：休業日 ▼

定休日：

土日祝日

\* 電話番号：

01-2345-6789

店のWebページURL：

https://

\* 紹介文：

こだわりの小麦を使うパン屋です。  
 ○○駅のすぐそばで、こじんまりと営業しております。  
 天候不良や在庫過多でパンや焼き菓子が余ってしまうような時、出品を考えています。

\* タグ：検索用に任意のキーワードを4つまで設定できます。

パン      焼き菓子      キーワード3      キーワード4

\* 店舗外観写真(JPG画像)：

ファイルを選択    選択されていません

\* 最寄駅：複数選択可

登録したい駅名を入力して検索&選択

プライバシーポリシー

利用規約

サンプル利用規約

確認画面へ

※通知用サブアドレスには、商品の購入予約などの通知が届くアドレスを登録できます。

ログイン ID とは異なるアドレスをご記入ください。

※受け渡し可能時間には、タベスケの出品物の受け渡しが可能なお時間を設定してください。営業時間と一緒に構いません。

※タグにはユーザーが検索した時に、ヒットさせたい言葉をご登録ください。

※写真は JPEG 形式でデータサイズが 1,000 kb 以内のものをお使いください。

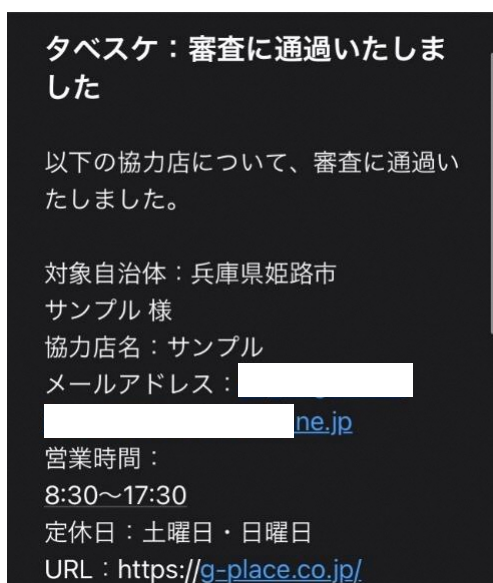
うまく反映されない場合は、別の携帯やスマートフォンで撮影を試みてください。

※自治体からの連絡メールを「受信する」にすると、登録自治体からメール配信が届きます。

- ⑤ 確認画面にて申請登録を行うと、申請先の自治体へ登録通知が送信されます。自治体側にて審査の後、結果がメールにて届きますのでご確認ください。



- ⑥ 自治体側にて承認されましたら、下図のようなメールが届きます。次回から協力店ページの「ログイン」ボタンよりログインし、運用が可能になります。



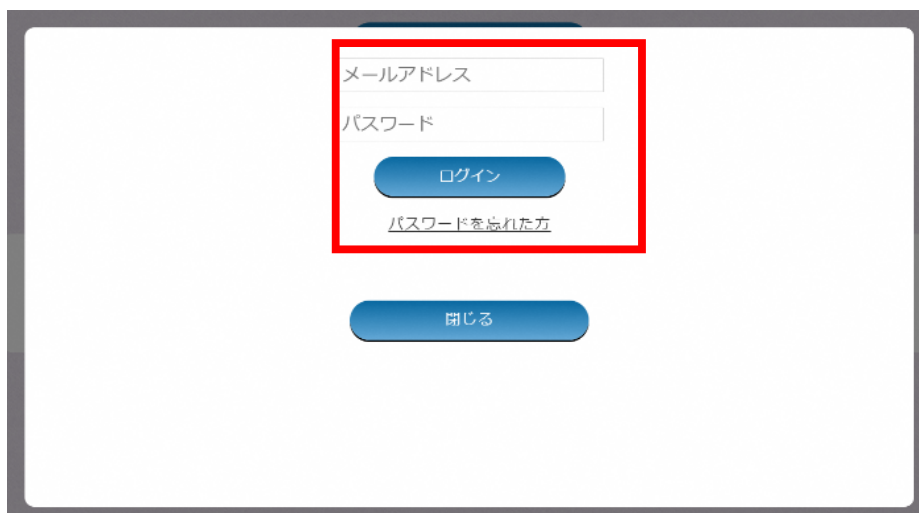
## ■ログイン

- ① 協力店ページ内「ログイン」ボタンを選択します。



- ② 下図のようなフォームが表示されるので、ID とパスワードを入力し「ログイン」を選択してください。ID はメールアドレスです。

※パスワードを忘れた方は「パスワードを忘れた方」を選択してください。パスワードの再設定用メールが届きます

A screenshot of the login form. The form is enclosed in a grey border. It contains two input fields: "メールアドレス" (Email address) and "パスワード" (Password). Below these fields is a blue button labeled "ログイン" (Login). Underneath the login button is a link labeled "パスワードを忘れた方" (Forgot password). At the bottom of the form is a blue button labeled "閉じる" (Close).



## ■協力店ページ TOP(ログイン後)

協力店ページへログイン後は下図のような画面が表示されます。


PC では上部メニューバー、スマホやタブレットでは右上の「≡」から各機能をご利用いただけます。また、TOP にはお知らせとユーザーからの購入予約が表示されます。



## ～各機能の紹介～

### ■お知らせ

お知らせ機能では、ユーザーからの購入予約や自治体からのお知らせを確認することができます。




## ■商品一覧

協力店ページへの商品登録を行うページです。ここで登録した商品を「出品一覧」から出品することができます。

### 商品一覧

出品する商品の基本定義一覧です。出品するには、商品登録後、出品一覧画面から出品登録する必要があります。

新規商品登録



商品名：パン詰め合わせ  
定価：1000円  
削減量：500 g  
説明文：  
心を込めておつくりしました。冷めてもモチモチおいしい小麦を使用。  
冷凍しても長期間保存可能です。この機会にぜひお試しください！  
タグ：パン クロワッサン メロンパン ロールパン

編集

削除

## ■出品一覧

商品一覧から登録した商品を出品する、出品した商品を編集する画面になります。

### 出品中商品一覧

最近の出品中商品一覧です。

新規出品登録



出品名：閉店までの1時間限定！！  
商品名：パン詰め合わせ  
販売個数：5個（予約中0件0個 / 受け渡し済み2件2個）  
販売価格：500円（定価1000円）50% OFF  
削減量：500g  
受け取り期間：2023年01月31日 13時30分～2023年02月01日 16時00分  
出品説明文：  
閉店まで1時間限定でパン詰め合わせセットを出しています！  
商品説明文：  
心を込めておつくりしました。冷めてもモチモチおいしい小麦を使用。  
冷凍しても長期間保存可能です。この機会にぜひお試しください！

編集

出品終了

アーカイブ

## ■集計機能

各月毎の取引実績を表示します。出品品目数、取引成立数、削減量、販売額を集計して算出します。また各データは csv 出力をすることができます。

**取引実績**

2022年10月 ~ 2023年01月

画面表示  
CSV出力

年月	出品数	取引成立数	削減量	販売額	
2022年10月	7	5	1,500 g	2,900 円	一覧
2022年11月	5	2	9,500 g	19,000 円	一覧
2022年12月	5	3	2,200 g	3,700 円	一覧
2023年01月	6	4	2,000 g	1,100 円	一覧

## ■マイページ

初回の協力店登録した際に入力した店の情報を編集することができます。

※登録メールアドレス(ID)は変更することができません。

**新規登録申請**

販売者情報を記入してください。所定の審査の後、ご連絡を差し上げます。

\* の項目は必須項目です。ユーザーID 以外は審査通過後に変更可能です。

---

\* ユーザーID (メールアドレス) :  .co.jp

通知用サブアドレス: 入力は任意です。上記アドレス以外に予約などの通知を受け取りたい時に入力してください。  
 .com

\* パスワード: 8文字以上 半角英数字記号 (ハイフン [-] とアンダーバー [\_] など使用可)

\* パスワード: 確認用

\* 店名:

\* 郵便番号:

キーワード1    キーワード2    キーワード3    キーワード4

\* 店舗外観写真(JPG画像) :

**G-PLACE**

変更    ファイルを選択    選択されていません

\* 最寄駅：複数選択可

登録したい駅名を入力して検索&選択

[確認画面へ](#)

### ■よくある質問

使い方やルール、ユーザーが来ない場合などの対応を、よくある質問にまとめています。

### ■ホーム

PR サイトホームへ遷移します。

### ■ログアウト

ログアウトします。

## ■商品を登録する

- ① メニューから「商品一覧」を選択し、商品一覧のページを開きます。



- ② 「新規商品登録」ボタンを選択。フォームに沿って入力し、「登録」ボタンにて登録が完了します。タグを設定しておく商品が検索されやすくなります。

※定価は値引き前の価格を入力ください。

※商品の重さは登録する商品1つあたりの重量を入力してください。容器の重さは含めず、内容量を入力してください。

※商品写真は JPEG 形式でデータサイズは 1,000 kb 以下のものを登録してください。うまく反映されない場合は、別のスマホや携帯で撮影を試みてください。

### 商品登録

\* の項目は必須項目です。

\* 商品名：最大50文字

\* 定価：  
 円

\* 商品の重さ：  
 g

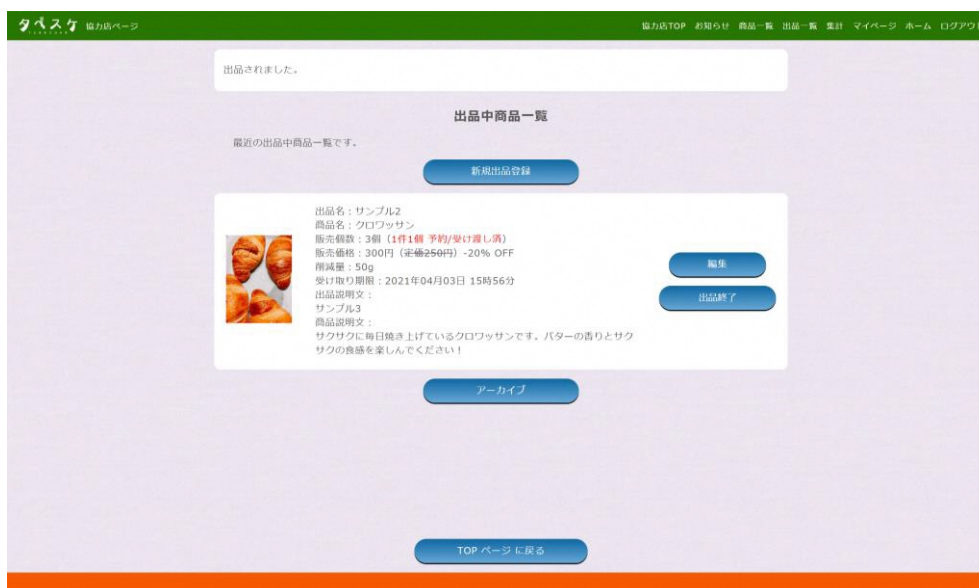
\* 商品説明文：最大200文字

タグ：検索用に任意のキーワードを4つまで設定できます。  
キーワード1  キーワード2  キーワード3  キーワード4

\* 商品写真(JPG画像)：  
 選択されていません

## ■商品を出品する

- ① メニューから「出品一覧」を選択し、出品一覧のページを開きます。



「新規出品登録」ボタンを選択。フォームに沿って入力し、「保存」ボタンにて出品情報が「アーカイブ」にて一時保存、「保存 & 出品」にて保存と即時出品が可能です。

### 出品登録

\* の項目は必須項目です。

\* 商品選択：  
選択してください

\* 出品名称：最大50文字

\* 販売個数：この出品での累計個数です

\* 販売価格：  
 円 (定価--円) --% OFF

受け取り開始日時 (任意入力)： 年 / 月 / 日 :--:--

\* 受け取り期限日時： 年 / 月 / 日 :--:--

出品説明文：任意入力 最大200文字

お気に入り登録者に出品通知を送信

※販売価格には、お値引き後の価格をご記入ください。自動で割引率が計算されます。

※受け取り開始日時は任意入力です。予約機能としてご利用ください。保存&出品した時点で、ユーザーページには表示されます。

※出品説明文は任意で、出品に至った理由や消費期限等をご記入ください。

② 出品中の商品は出品一覧TOPから確認ができます。また、保存したデータや、出品が完了したデータは全て「アーカイブ」から確認ができます。

「編集」からは出品中の情報を編集できます。

以前登録した商品を再度同じ条件で出品したい場合は、「コピーして新しい出品を作成」を選択してください。再度出品する際には、受取期限などの時間設定だけ変更をお願いします。

受け取り期限内の出品終了は「出品終了」ボタンを選択してください。



The screenshot shows a product listing interface. On the left is a photo of a plate of pancakes with strawberries and syrup. To the right of the photo is the product information:

- 出品名: 〈受取本日中〉イチゴのパンケーキ
- 商品名: パンケーキ③
- 販売個数: 10個 (3件3個 予約/受け渡し済)
- 販売価格: 500円 (定価1000円) 50% OFF
- 削減量: 300g
- 受け取り期間: ~2023-01-11 17:30:00
- 出品説明文: 美味しいよ
- 商品説明文: 美味しいです

Below the information are four blue buttons: 「編集」 (Edit), 「出品」 (Post), 「削除」 (Delete), and 「コピーして新しい出品を作成」 (Copy to create new listing).

※アーカイブ出品は、これまで出品したことのある商品が一覧になっています。

「コピーして新しい出品を作成」を押すと、出品登録の画面に遷移します。

必要に応じて内容をご編集ください。

#### ■購入予約が入ったら

① 協力店ページTOPにて購入予約の情報が下図のように表示されます。

※予約を受け付けない場合には、「キャンセル」を選択してください。ユーザーにはキャンセルの旨のメールが自動送信されます。



- ② ユーザーとの商品受け渡し時には、ユーザー側の画面で受け渡し完了ボタンを押す操作がされることで受け渡し完了となります。

※ユーザー側にて受け渡し完了ボタンが押されなかった場合には、上記の購入予約画面が表示されたままとなります。その際には、「受け渡し完了」ボタンを押すことで、完了とすることができます。

#### ■その他

- ・購入予約のあったユーザーが来ない場合

→キャンセルボタンを活用してご対応ください。

- ・新しいアドレスを登録したい

→新しいアドレスにて再申請、再登録をお願いします。

- ・賞味期限が切れた食品を登録したい

→自治体により、条件が異なります。自治体担当課宛てにてご確認ください。

- ・ユーザーと連絡を取りたい

→購入予約の情報からメールアドレスのみ確認が可能です。