

4. ガラスバッジによる外部被ばく検査について

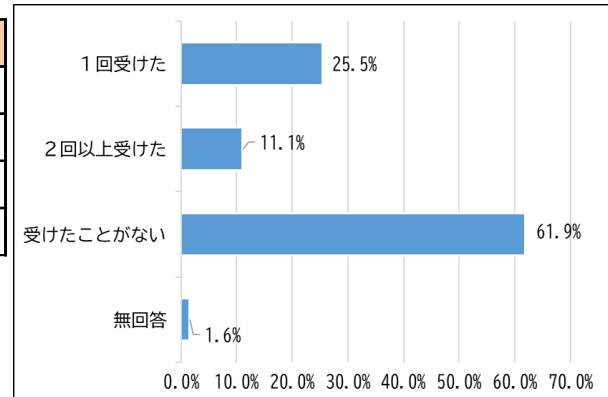
(1) ガラスバッジによる外部被ばく検査を受けたことはありますか。

回答

1. 1回受けた 2. 2回以上受けた→ (1) - 2へ 3. 受けたことがない→ (1) - 3へ

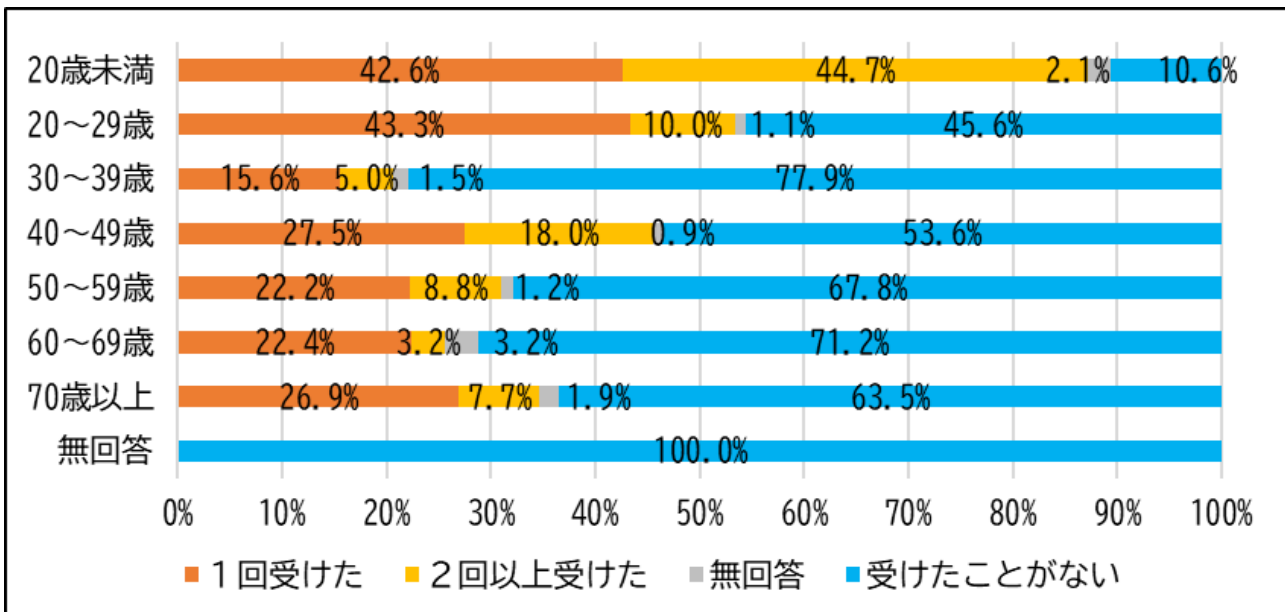
●『受けたことがない』が61.9%と半数以上を占めていました。

項目名	件数	構成比
1回受けた	242	25.5%
2回以上受けた	105	11.1%
受けたことがない	587	61.9%
無回答	15	1.6%



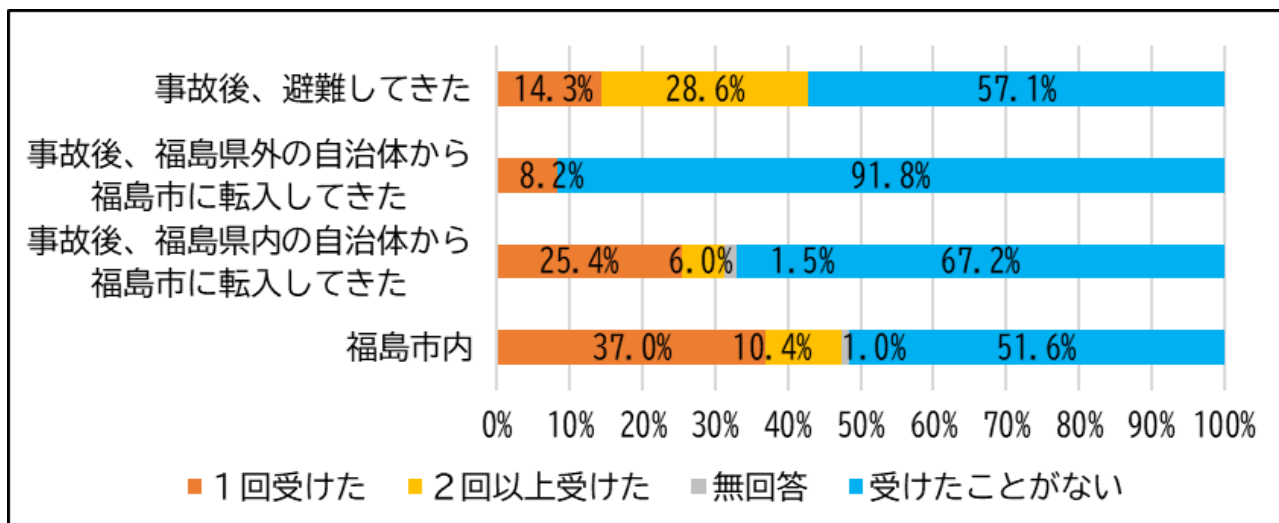
●年代別に見ますと、20歳未満は『1回受けた』、『2回以上受けた』が8割以上となっております。

【1 (2) 年齢 × 4 (1) 外部被ばく検査受検の有無 クロス集計】



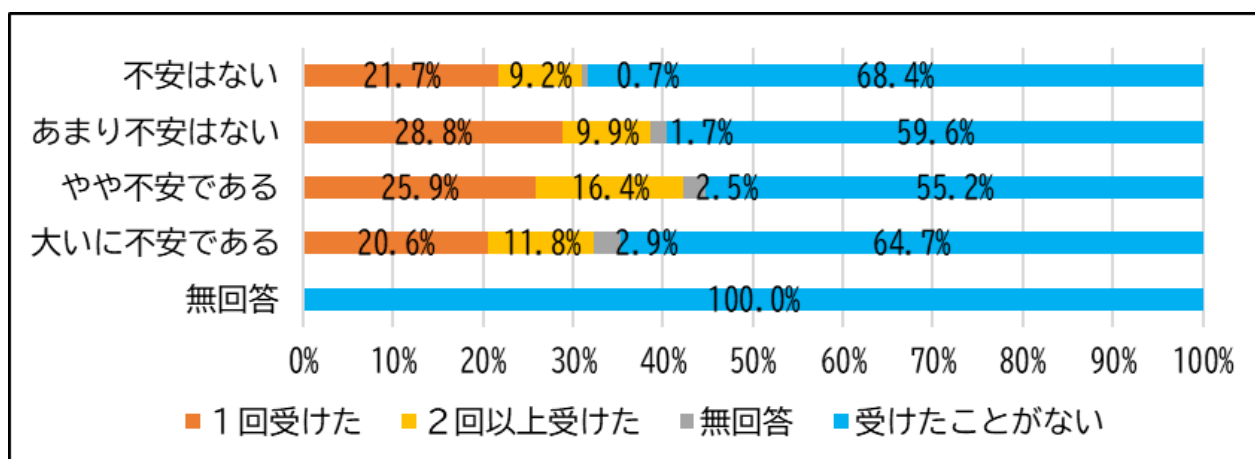
●原発事故当時の住所別に見ますと福島市内に住んでいた方の受検率が最も高く、次いで事故後、避難してきた方が続いております。

【1 (3) 住所 × 4 (1) 外部被ばく検査受検の有無 クロス集計】



●福島市に暮らす中で、放射線による健康不安があるかの回答別に、ガラスバッジによる外部被ばく検査を受けたことがあるのかの回答を分析しましたところ、『やや不安である』と回答した方の「2回以上受けた」の回答が、16.4%と若干多かったものの、全体的に同じくらいの受検率となっております。

【6 (1) 放射線による健康不安 × 4 (1) 外部被ばく検査受検の有無 クロス集計】



(2) (1) で2.2回以上受けたことがあると答えた方にお伺いします。

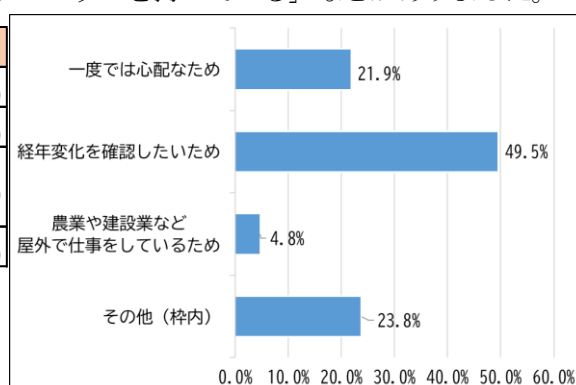
2回以上受けた理由をお答えください。

回答

1. 一度では心配なため
2. 経年変化を確認したいため
3. 農業や建設業など屋外で仕事をしているため
4. その他

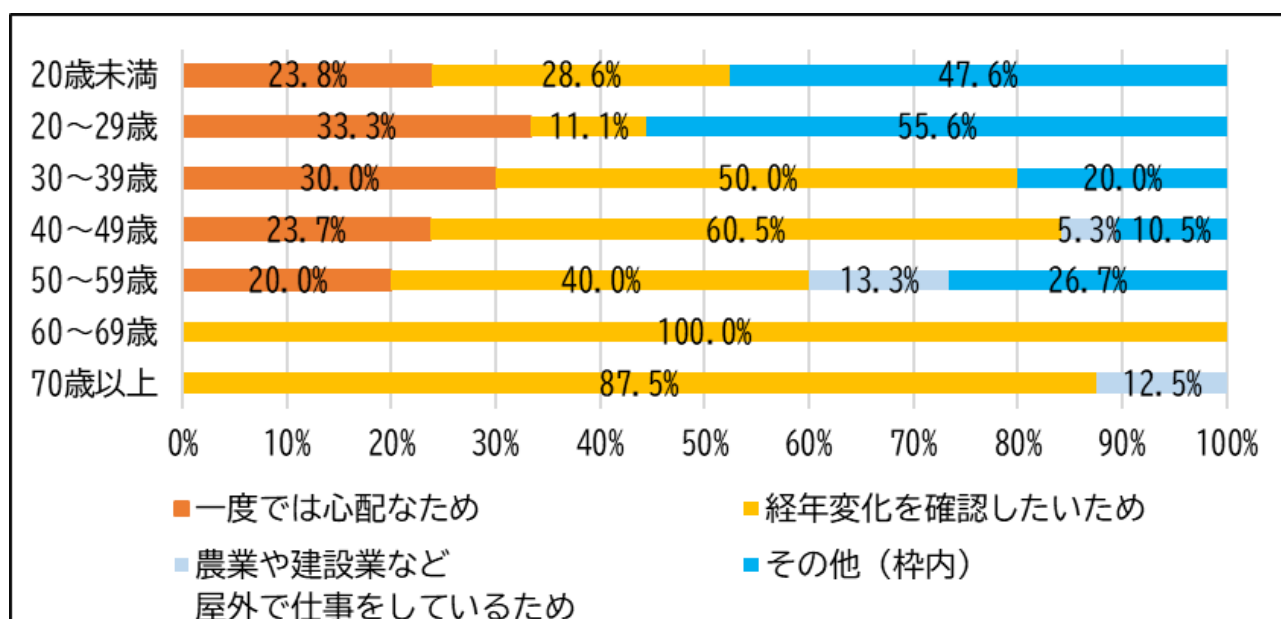
●『経年変化を確認したいため』が49.5%と多く、『一度では心配なため』が21.9%、『その他』が23.3%となっていました。『その他』としては「工作上ガラスバッジを持っている」などがありました。

項目名	件数	構成比
一度では心配なため	23	21.9%
経年変化を確認したいため	52	49.5%
農業や建設業など 屋外で仕事をしているため	5	4.8%
その他（枠内）	25	23.8%



●年代別に見ますと、「20歳未満」から「20～29歳」までは『その他』の回答が多くありました。内容としては『学校で受けた』が最も多く、それ以外の年代では『経年変化を確認したいため』が多くなっていました。

【1 (2) 年齢 × 3 (2) 外部被ばく検査を2回以上受けた理由 クロス集計】



(3) (1) で3. 受けたことがないと答えた方にお伺いします。

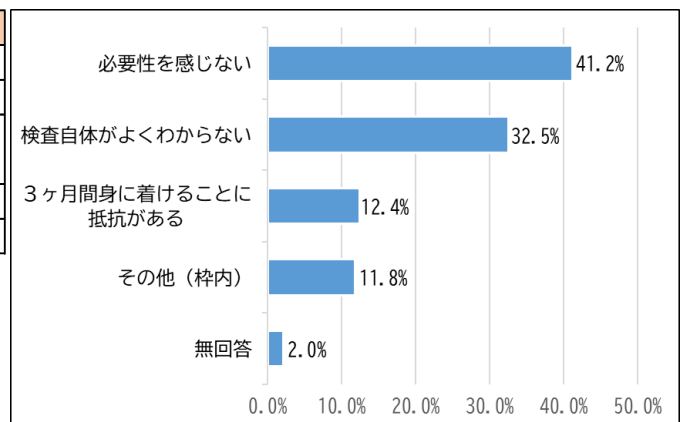
受けなかった理由をお答えください。

回答

1. 必要性を感じない（不安はないため）
2. 検査自体がよくわからない
3. 3ヶ月間身に着けることに抵抗がある
4. その他

●『必要性を感じない』が41.2%と最も多く、次いで『検査自体がよくわからない』が32.5%となっております。

項目名	件数	構成比
必要性を感じない	242	41.2%
検査自体がよくわからない	191	32.5%
3ヶ月間身に着けることに抵抗がある	73	12.4%
その他（枠内）	69	11.8%
無回答	12	2.0%



●年代別に見ますと20歳未満、20～29歳では『検査自体がよくわからない』が最も多く、それ以外の年代では『必要性を感じない』が最も多い意見でした。

【1 (2) 年齢 × 3 (3) 外部被ばく検査を受けなかった理由 クロス集計】

