

令和5年度 ふくしま花回廊満足度調査

調査の概要

1. 概要

来訪の目的や満足だった点等を聞き取り、外目線からの現状を把握することを目的に実施

2. 調査個所

聞き取り等の対面調査が可能なスポットにて調査

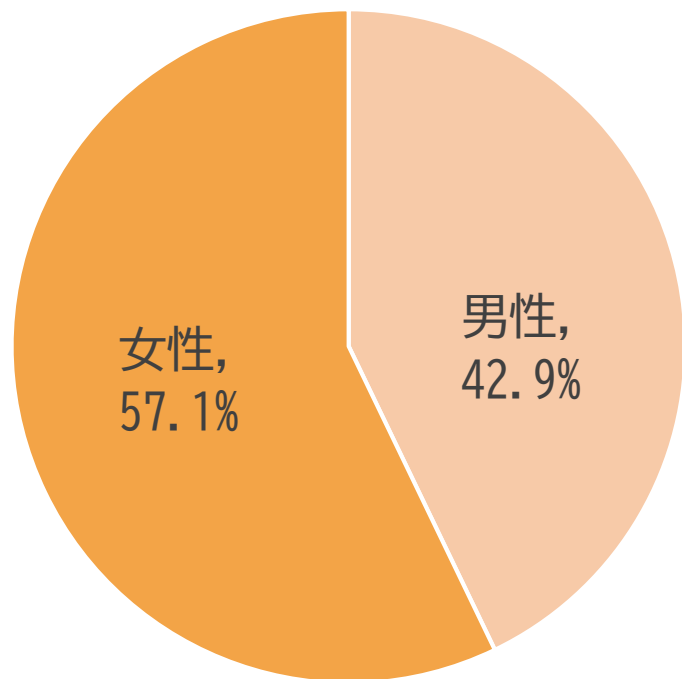
- ①花やしき公園 ②花ももの里 ③右輪台山のしだれ桜
- ④クマガイソウの里 ⑤土合館公園

3. 調査期間

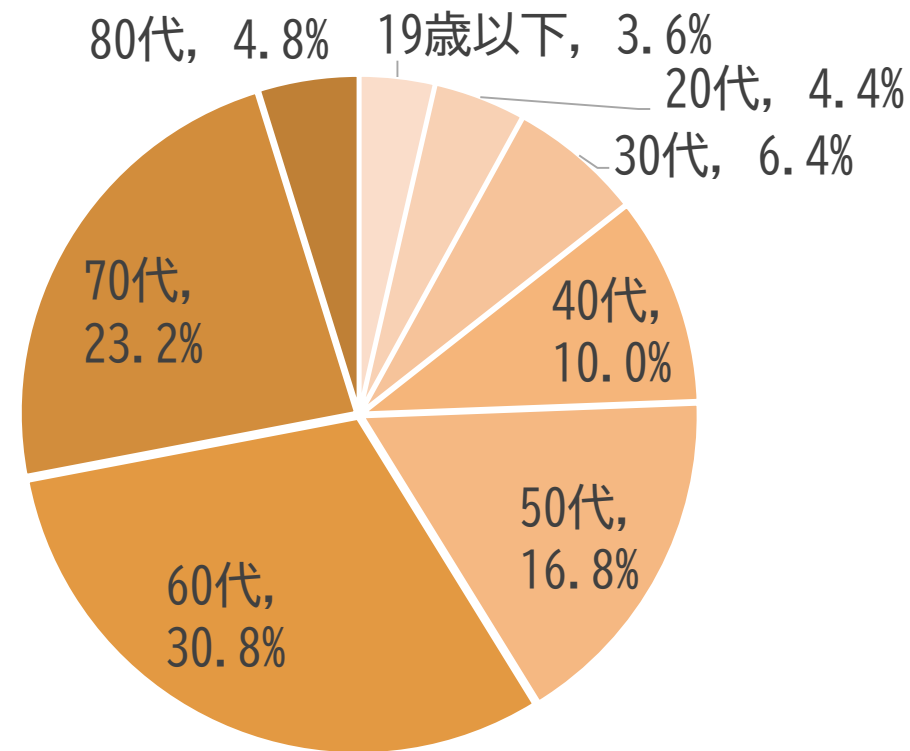
令和5年4月8日（土）～6月25日（日）

【全体結果①】

●性別（266件）

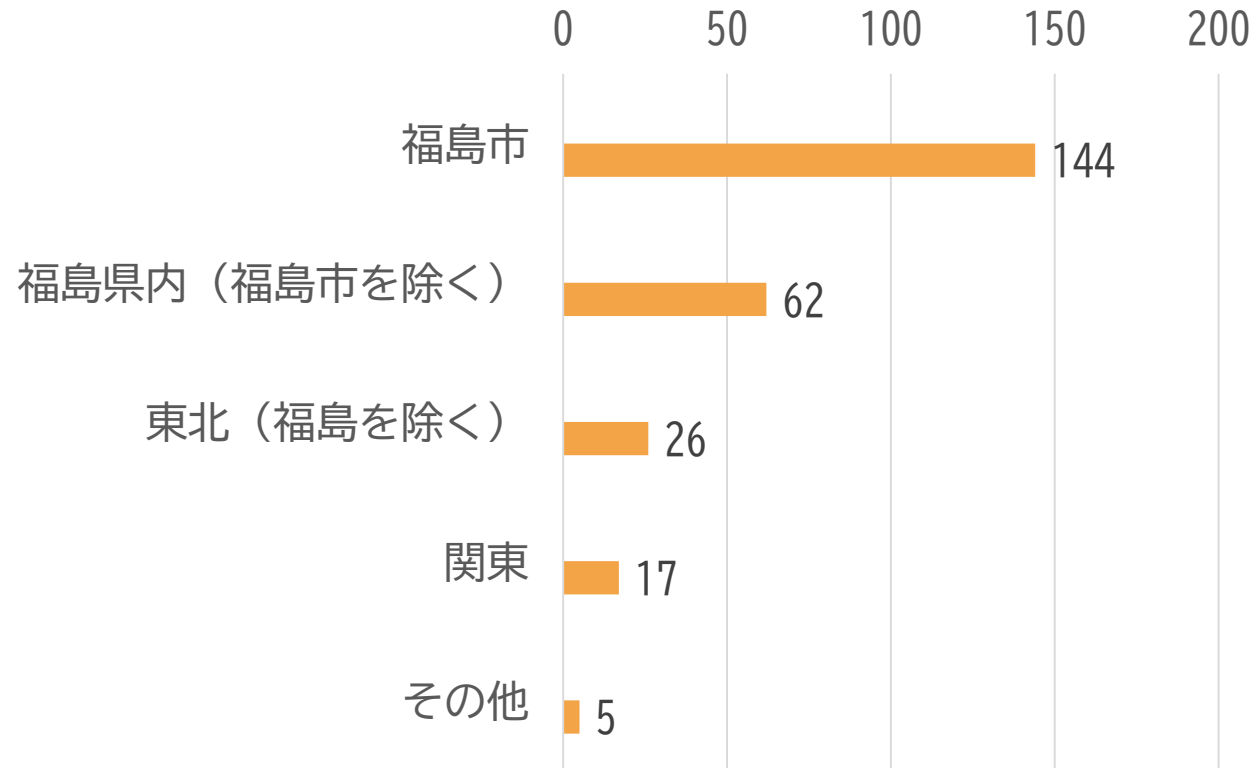


●年代（250件）

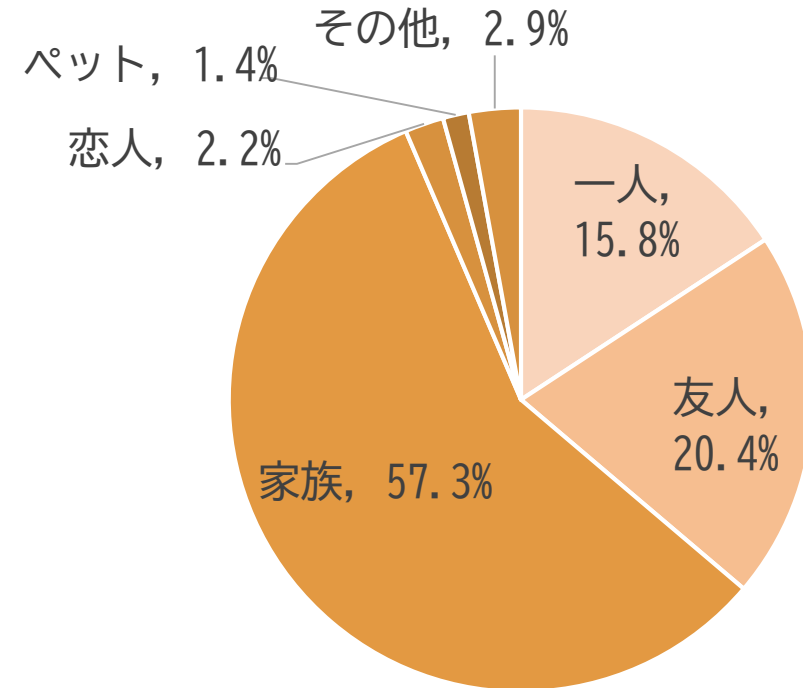


【全体結果②】

● Q1 お住まいはどちらですか (254件)

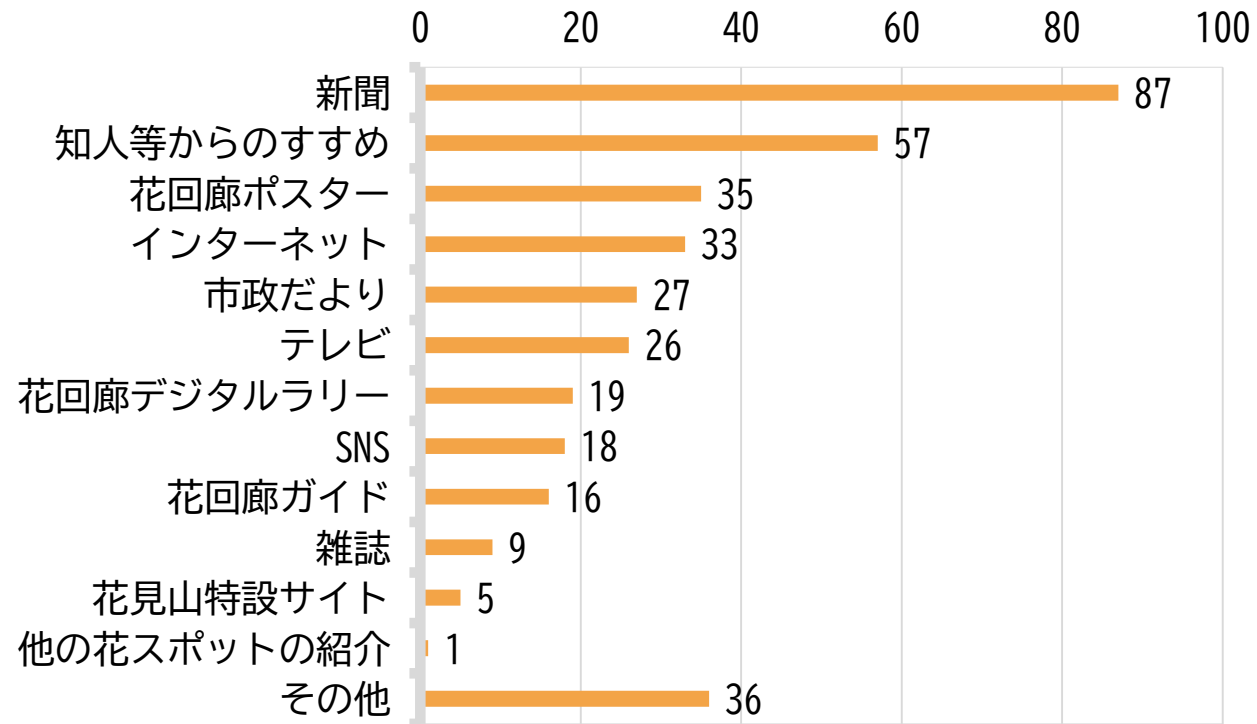


● Q2 どなたと来訪しましたか (279件)

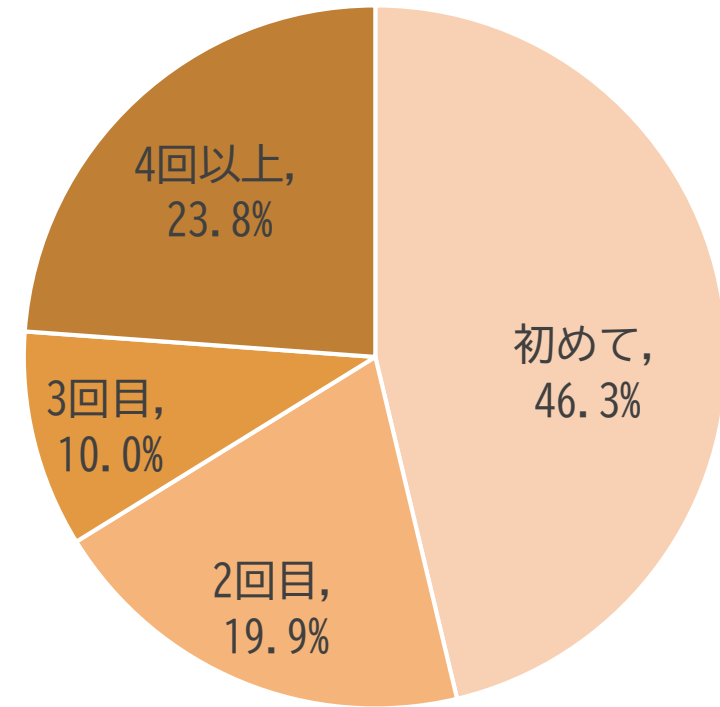


【全体結果③】

● Q3 スポットを何で
知りましたか (361件)

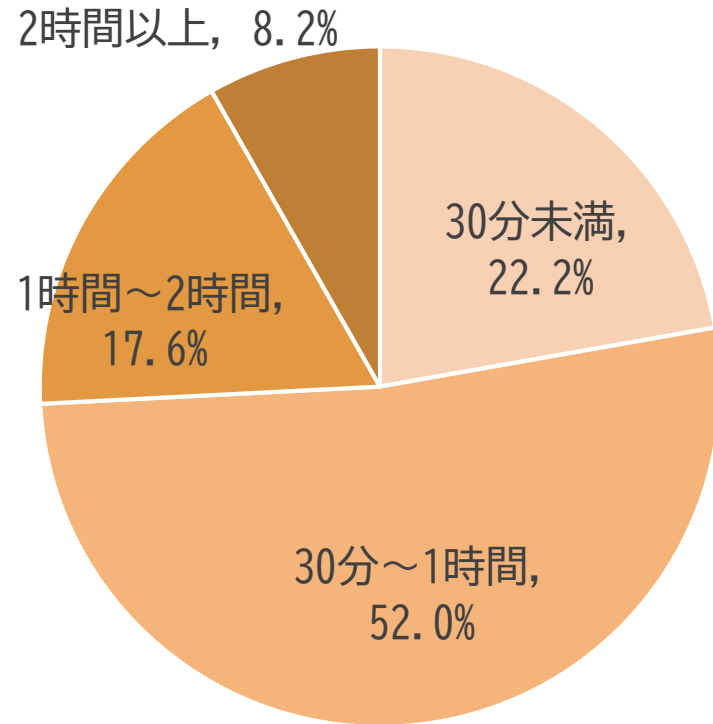


● Q4 何回目の来訪ですか (281件)

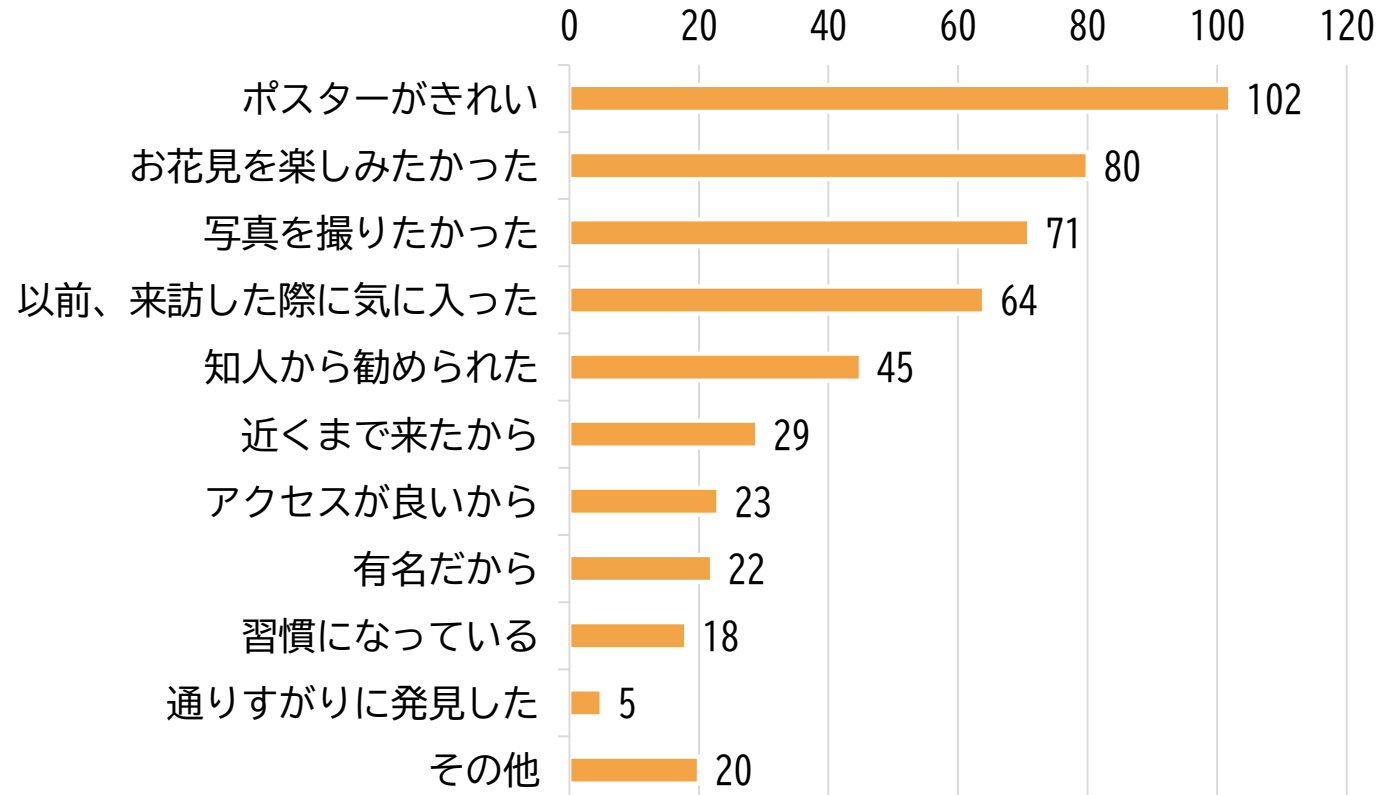


【全体結果④】

● Q5 滞在時間 (279件)

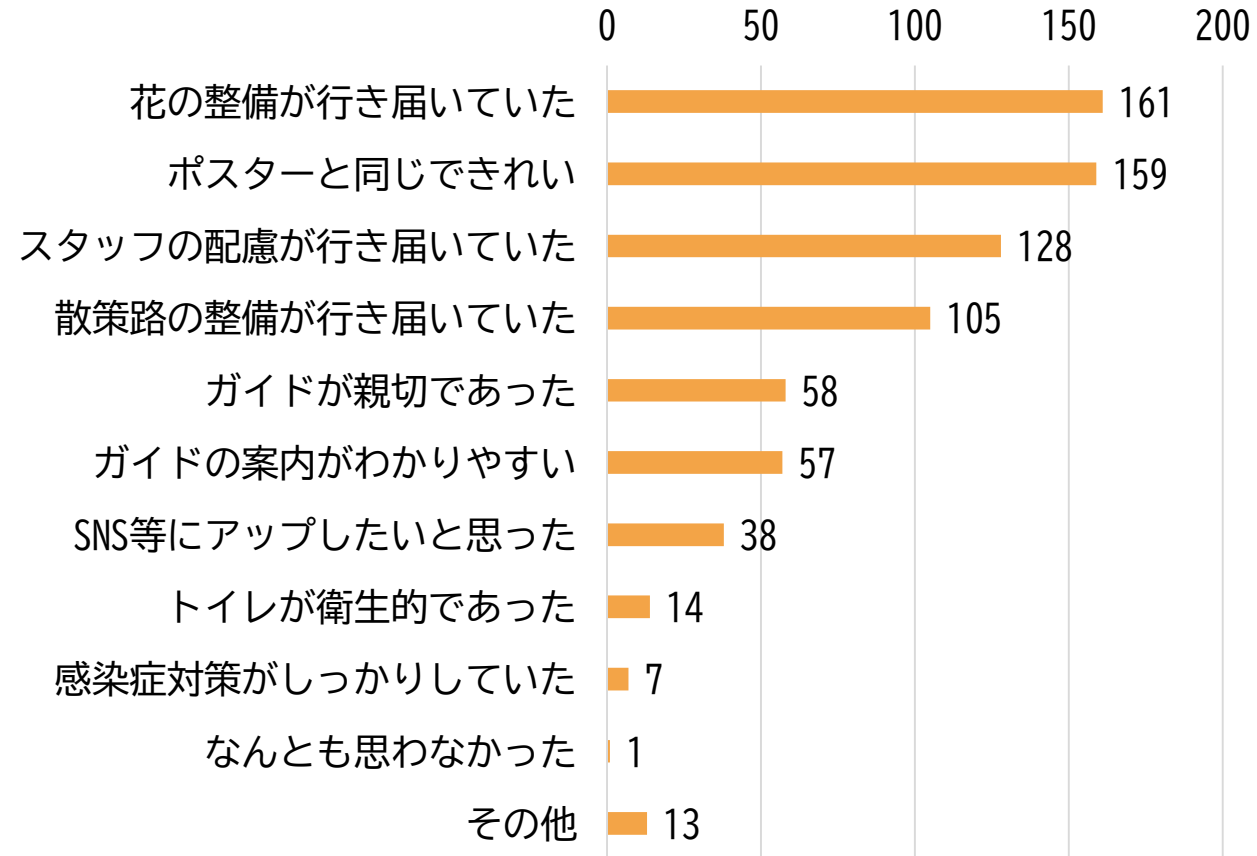


● Q6 来訪しようと思ったきっかけ (479件)

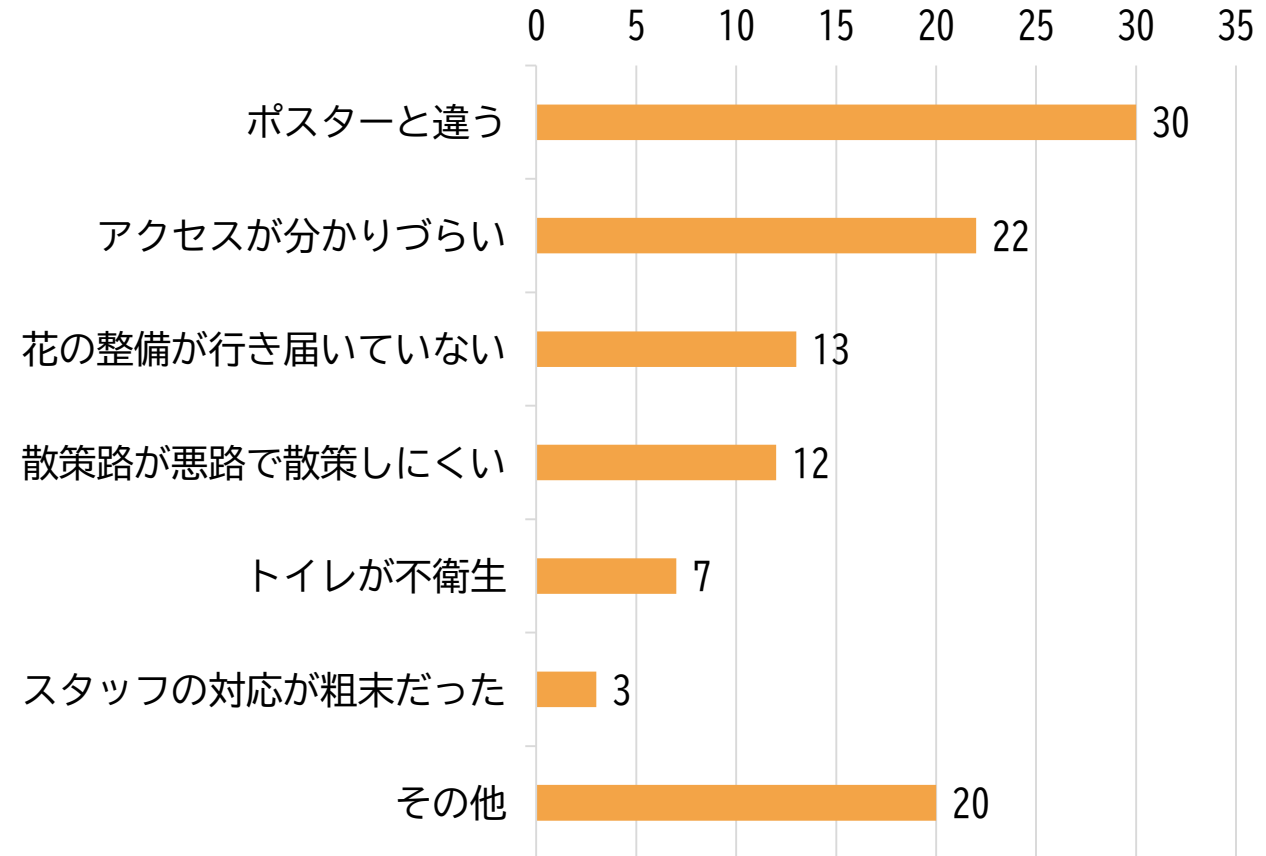


【全体結果⑤】

● Q8 スポットの感想 (741件)

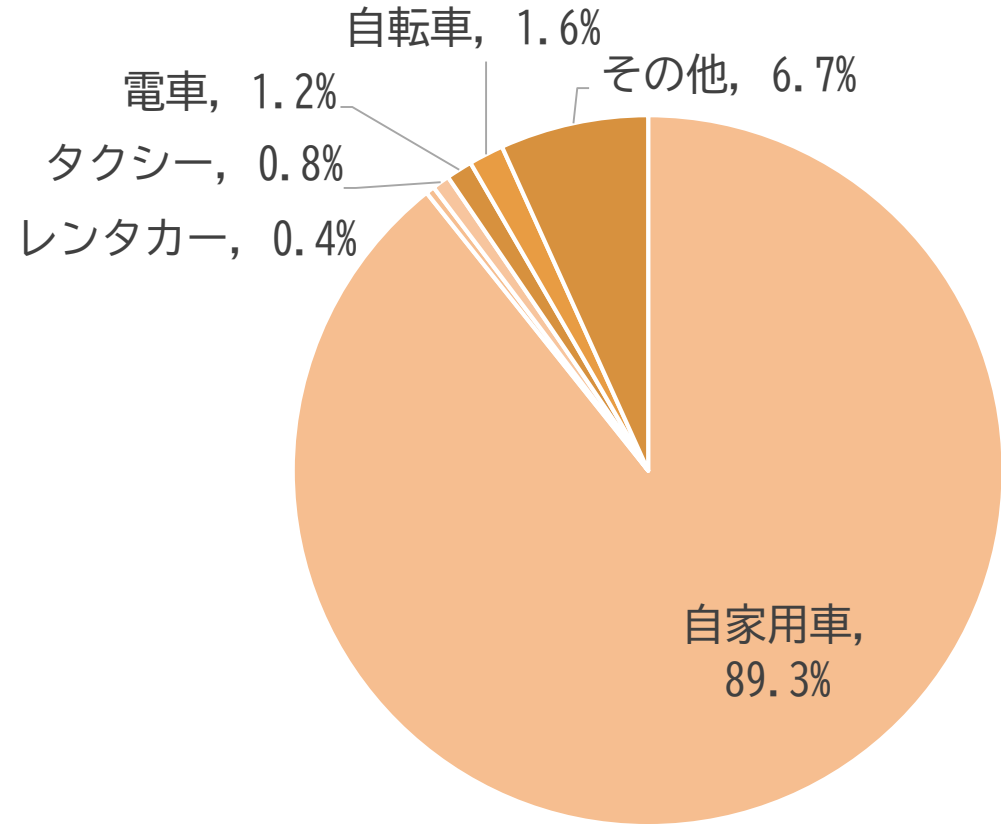


● Q9 スポットの改善点 (107件)

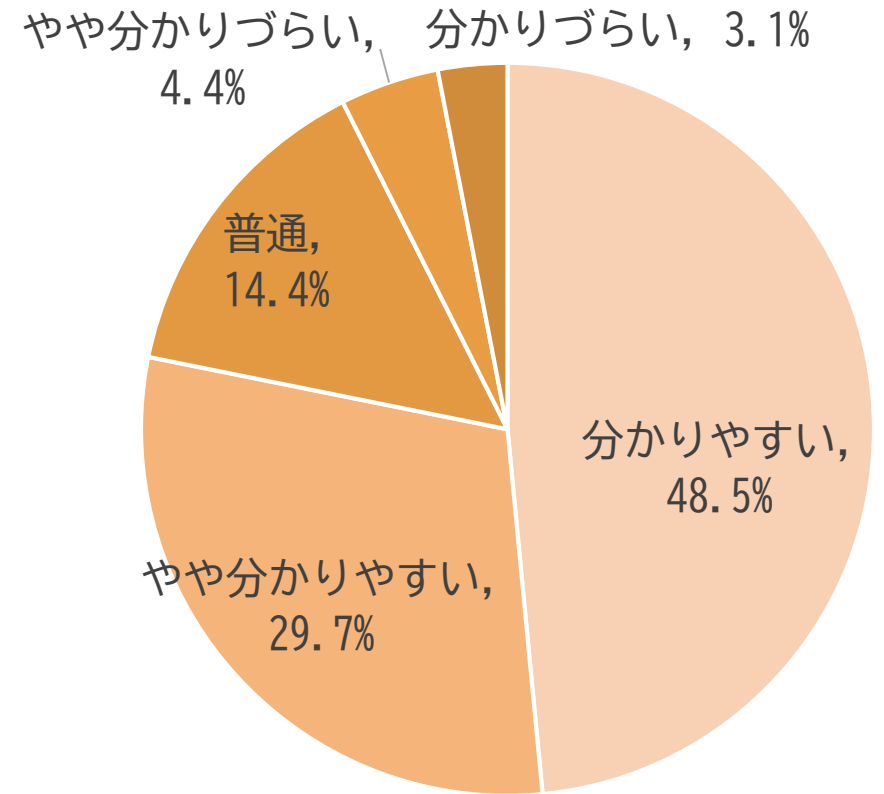


【全体結果⑥】

● Q10(1) 何で来訪しましたか (252件)

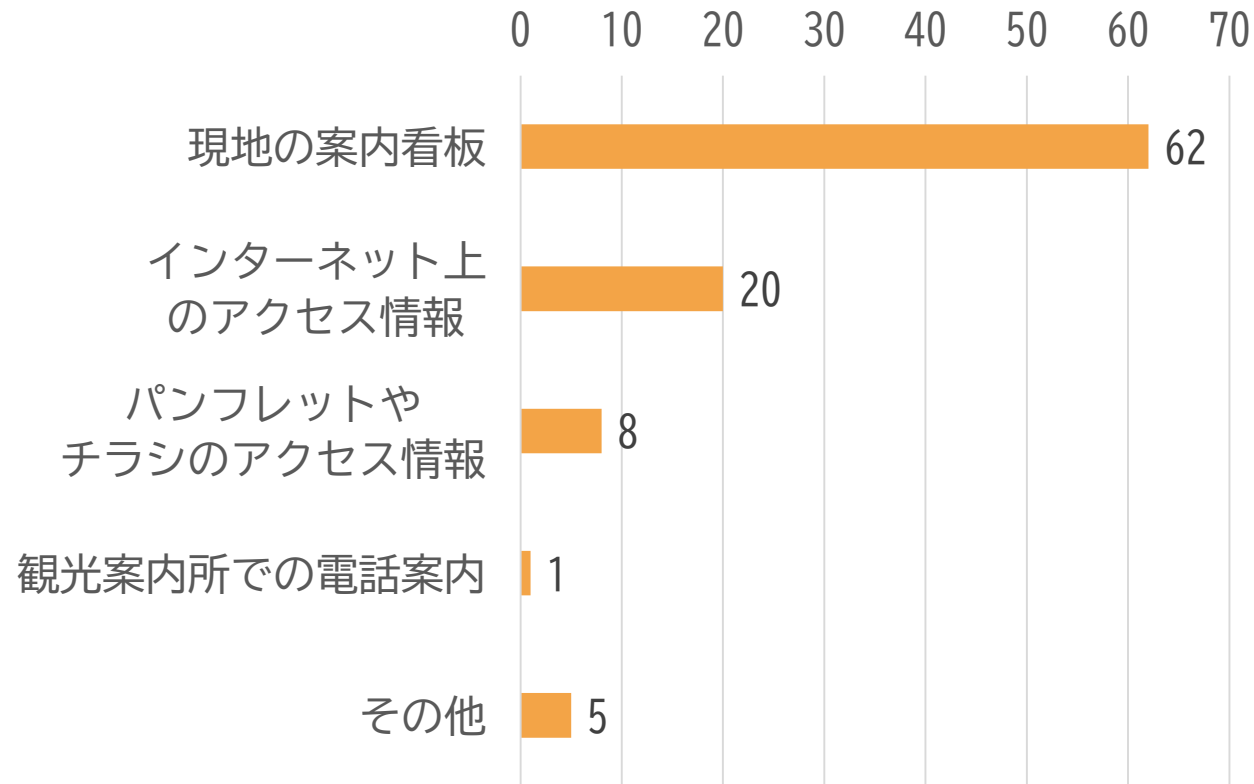


● Q10(2) アクセス分かりやすさ (229件)

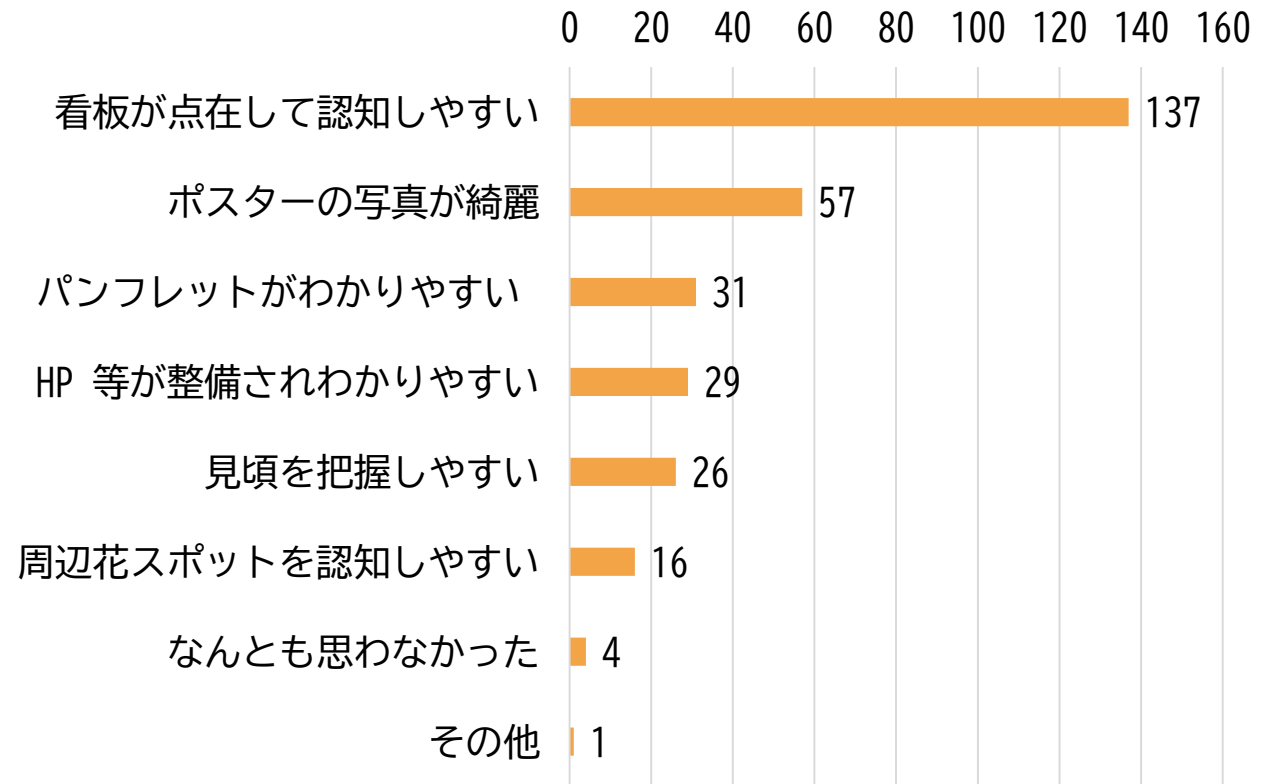


【全体結果⑦】

● Q10(3) アクセスに必要な情報 (96件)

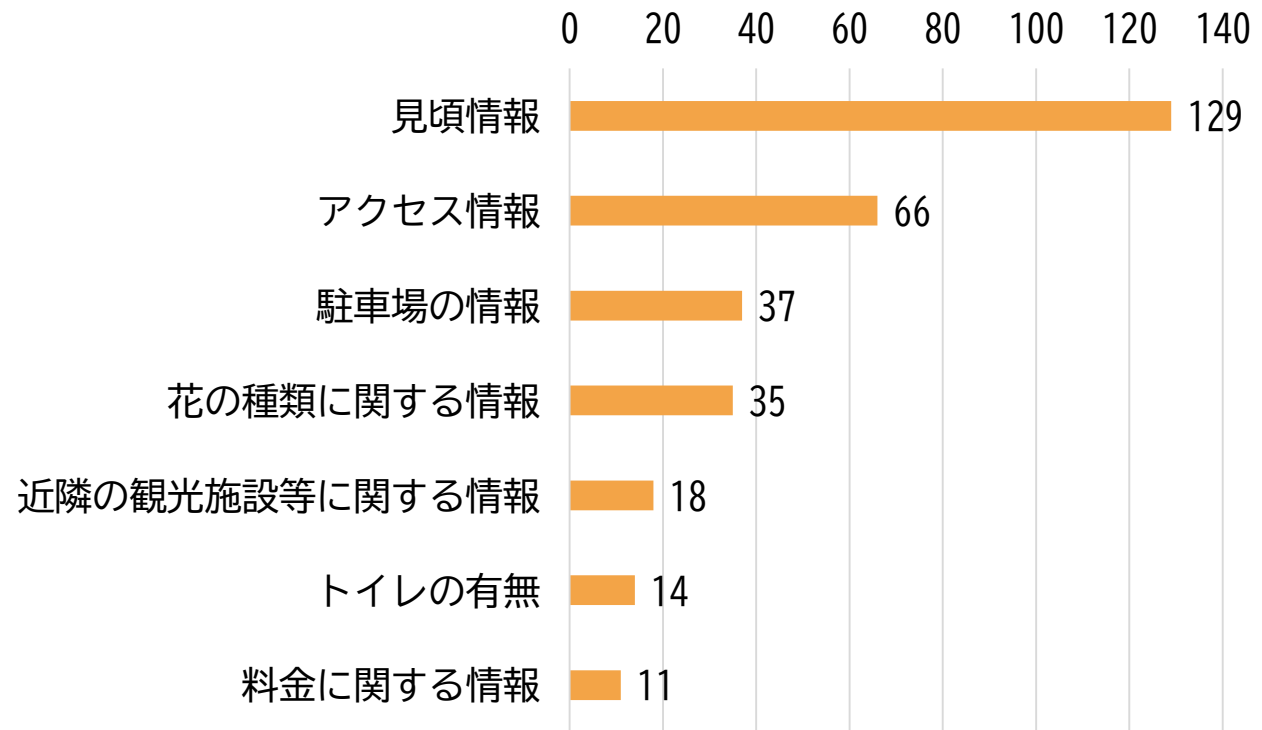
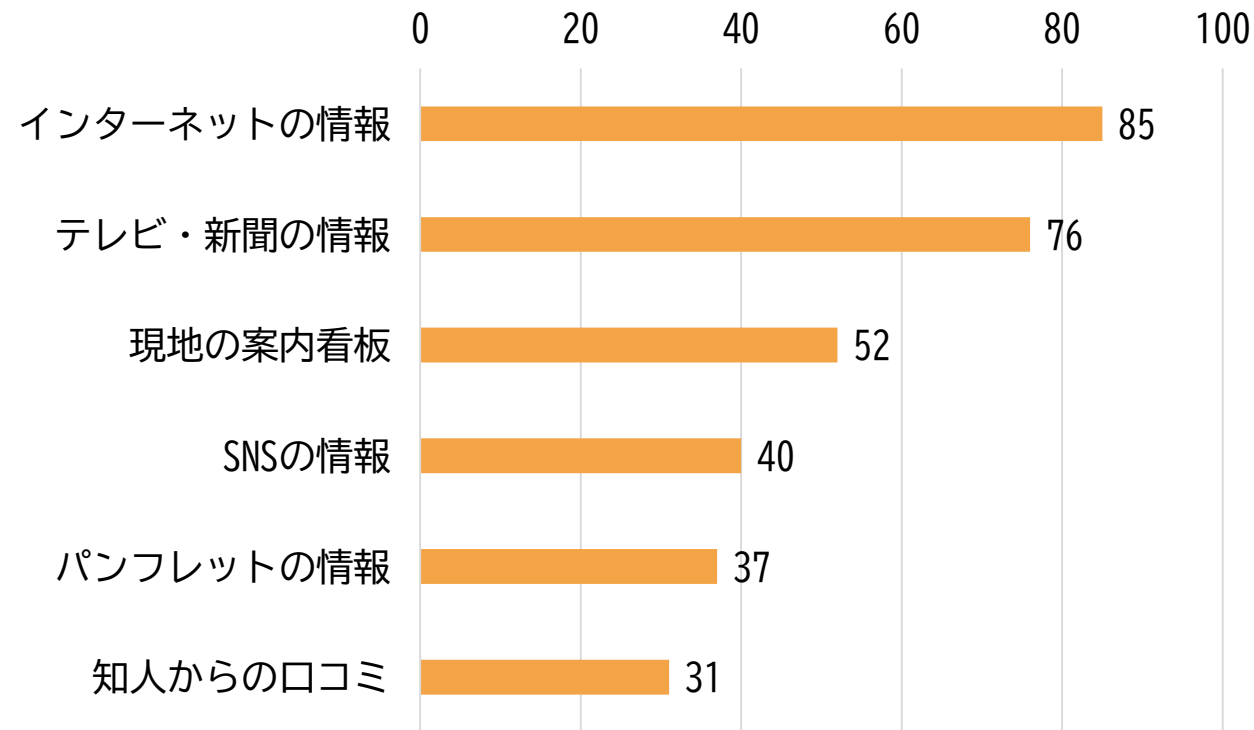


● Q11(1) 情報発信の感想 (301件)



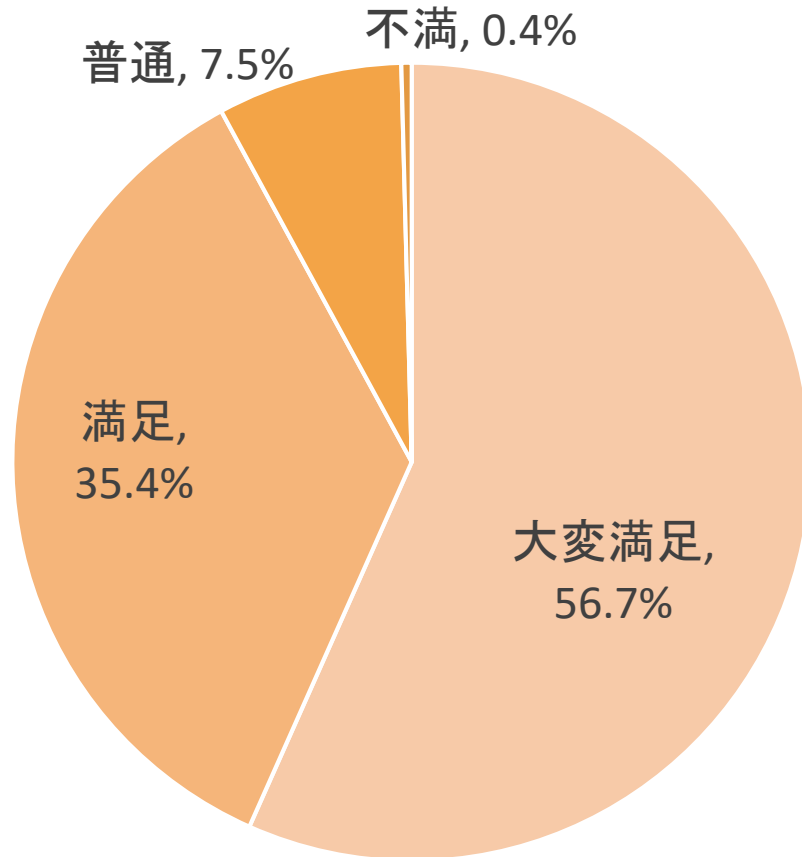
【全体結果⑧】

● Q11(2) 情報収集に利用する媒体 (321件) ● Q11(3) スポットからの情報で重要なもの (301件)



【全体結果⑧】

● Q16 満足度 (240件)



<総合満足度>

92.1%

(大変満足56.7%+満足35.4%)

※福島市花観光振興計画の目標値 90%

【スポットごとの調査結果①】

花やしき公園



2023年4月11日 (火)

- 調査期間 令和5年4月9日 (日) ~ 4月16日 (日)
- 回答数 63名
- 性別 男性：49% 女性：51%
- 年齢層 70代 > 60代 > 50代 > 40代 > 20代
39% 29% 10% 8% 7%
- 来訪者居住地
 - 福島市 66%
 - 県内 (福島市を除く) 25%
 - 東北 (福島県を除く) 3%
 - 関東 7%
- 来訪形態
 - 家族 53%
 - 一人 24%
 - 友人 15%

<総合満足度>

94.5%

(大変満足50.9% + 満足43.6%)

【スポットごとの調査結果②】

花ももの里



2023年4月11日（火）

- 調査期間 令和5年4月13日（木）～4月23日（日）
- 回答数 44名
- 性別 男性：32.5% 女性：67.5%
- 年齢層 60代>70代>50代>80代
45% 26% 16% 8%
- 来訪者居住地
 - 福島市 22%
 - 県内（福島市を除く） 24%
 - 東北（福島県を除く） 32%
 - 関東 14%
- 来訪形態
 - 家族 50%
 - 友人 34%
 - 一人 11%

<総合満足度>


62.5%

（大変満足37.5%+満足25%）

アンケート実施時期が花の見頃を過ぎていたことから、満足度が下がったと思われます（R3年度満足度92%）。

【スポットごとの調査結果③】

右輪台山のしだれ桜



2023年4月11日（火）

- 調査期間 令和5年4月8日（土）
- 回答数 50名
- 性別 男性：37% 女性：63%
- 年齢層 60代>50代>70代>40代=30代
28% 21% 16% 12% 12%
- 来訪者居住地
 - 福島市 62%
 - 県内（福島市を除く） 33%
 - 東北（福島県を除く） 2%
 - 関東 2%
- 来訪形態
 - 家族 60%
 - 友人 18%
 - 恋人 10%

<総合満足度>

100%

(大変満足56.3%+満足43.8%)

【スポットごとの調査結果④】

クマガイソウの里



2023年5月12日（金）

- 調査期間 令和5年5月3日（水）～5月11日（木）
- 回答数 50名
- 性別 男性：40% 女性：60%
- 年齢層 60代>50代=70代>40代>19歳以下
24% 17% 17% 15% 11%
- 来訪者居住地
 - 福島市 31%
 - 県内（福島市を除く） 33%
 - 東北（福島県を除く） 19%
 - 関東 15%
- 来訪形態
 - 家族 60%
 - 友人 26%
 - 一人 12%

<総合満足度>

100%

(大変満足81.8%+満足18.2%)

【スポットごとの調査結果⑤】

土合館公園



2023年6月30日（金）

- 調査期間 令和5年6月24日（土）～6月25日（日）
- 回答数 74名
- 性別 男性：49% 女性：51%
- 年齢層 60代>50代>70代>40代=30代
31% 20% 16% 11% 11%
- 来訪者居住地
 - 福島市 84%
 - 県内（福島市を除く） 11%
 - 東北（福島県を除く） 3%
- 来訪形態
 - 家族 62%
 - 一人 21%
 - 友人 15%

<総合満足度>

93.4%

（大変満足54.1%+満足39.3%）