

中間貯蔵施設への除去土壌輸送状況をお知らせします

保育所・幼稚園・学校の搬出が完了しました～ご協力ありがとうございました～

保育所・幼稚園・学校に現場保管されていた除去土壌の仮置場などへの搬出は、令和2年3月末で完了しました。搬出にご協力いただきました地域の皆さま、学校などの関係者の皆さまには深く感謝申し上げます。

現場保管されている除去土壌の解消状況および環境省による中間貯蔵施設への輸送の進捗状況(令和2年3月末現在)を下記のとおりお知らせします。引き続き早期の住宅の現場保管の解消と、仮置場などからの中間貯蔵施設への輸送に努めてまいります。

1 現場保管の解消(除去土壌の仮置場などへの搬出)

No	区分	目標時期	全体	搬出済	進捗率
1	住宅	令和2年度末	※1 77,772件	73,393件	94.4%

※1 現場保管の箇所数

2 仮置場などから中間貯蔵施設への輸送量(令和元年度)


No	区分	本年度計画量	輸送済量	進捗率
1	住宅・生活圏森林など	198,000m ³	231,215m ³	116.8%
2	保育所・幼稚園・学校 ※2	78,000m ³	58,709m ³	75.3%
	計	276,000m ³	289,924m ³	105.0%

※2 別枠として輸送

3 中間貯蔵施設への輸送量(累積)

総輸送予定量(推計) ※3 平成31年3月31日現在	輸送済量	進捗率
1,074,000m ³	406,884m ³	37.9%

※3 現場保管および仮置場における除去土壌の量
学校および公園などは、土のう袋などでの保管ではないため推計値



現場保管されている除去土壌の確認のお願い

令和2年2月末で、新たに東部地区、信夫地区において住宅および生活圏森林除染で現場保管されている除去土壌の搬出作業が終了しました。地区の皆さまには搬出にご理解とご協力をいただきありがとうございました。

現在、中央西、北信、飯坂、吾妻の4地区で現場保管されている除去土壌の搬出作業を実施しています。搬出作業中の上記4地区以外は搬出終了と認識しておりますが、万全を期すため、現場保管されている除去土壌が確認された場合は、環境再生推進室までご連絡をお願いします。

新築・増築・敷地の舗装などをお考えの皆さまへ

敷地内などに保管していただいている除去土壌が、新築・増築や駐車場の舗装、敷地の造成などの支障になる場合は、環境再生推進室へご相談ください。

除去土壌の収集作業は業者の手配などに日数を要するため、余裕をもって早めのご相談をお願いします。

また、埋設箇所の確認が必要な場合は、埋設箇所を記載した保管図を交付(無償)しますので、環境再生推進室にお問い合わせください。

流通外食品の放射能測定結果をお知らせします

■問い合わせ／環境課放射線モニタリングセンター(桜木町8-13) ☎ 525-3210

1

平成24年度から令和元年度における出荷販売を目的としない市民の皆さんの持ち込みによる食品の放射能測定結果は、以下のとおりです。

【令和元年度の状況】

1. 測定件数：3,384件

○平成24年度と比べ89.0%減少

2. 検出状況

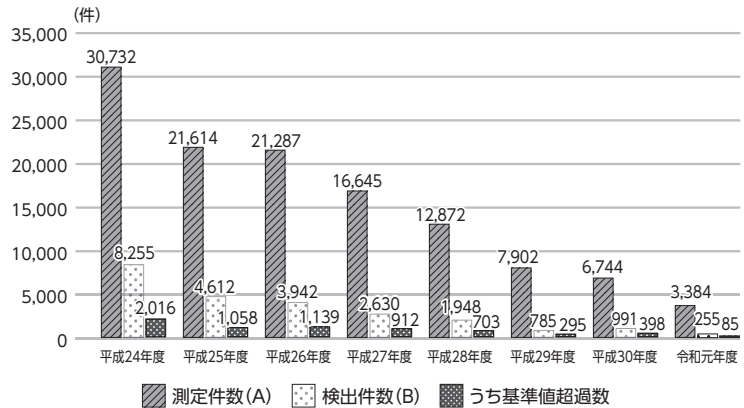
(1)検出件数：255件

○測定の結果、7.5%が検出
約93%の食品が不検出です

(2)基準値超過件数：85件

○平成24年度と比べ95.8%減少

食品等放射能測定結果



	平成24年度	平成25年度	平成26年度	平成27年度	平成28年度	平成29年度	平成30年度	令和元年度	平成24年度と令和元年度の比較	
	①							②	件数 ②-①	減少率 (%) (②-①)/①
測定件数 (A)	30,732	21,614	21,287	16,645	12,872	7,902	6,744	3,384	△ 27,348	89.0
検出件数 (B)※1	8,255	4,612	3,942	2,630	1,948	785	991	255	△ 8,000	96.9
うち基準値超過数※2	2,016	1,058	1,139	912	703	295	398	85	△ 1,931	95.8

※1 検出件数：放射性セシウムが検出された件数。

※2 基準値超過数：一般食品の場合、100ベクレル/キログラムを超過して放射性セシウムが検出された件数。

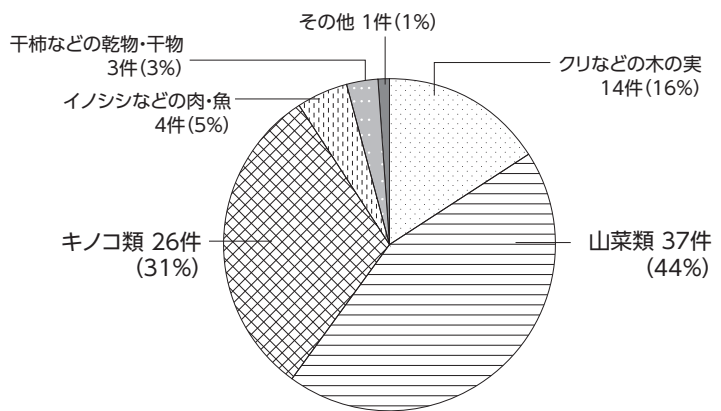


2

令和元年度の測定で「基準値を超えた食品」の内訳は、以下のとおりです。

測定品目	測定件数	基準値超過数	
飲料水	42	0	
農作物	2,995	77	
内訳	米	31	0
	葉物野菜	147	0
	根菜類	620	0
	豆類	141	0
	クリなどの木の实	108	14
	ユズなどの果物	633	0
	その他の野菜類	577	0
	山菜類	677	37
	キノコ類	61	26
食品(加工品など)	323	8	
内訳	イノシシなどの肉・魚	63	4
	干柿などの乾物・干物	197	3
	漬物	8	0
	梅加工品	12	0
	その他	43	1
その他(笹の葉など)	24	0	
総合計	3,384	85	

基準値超過件数の内訳



* 山で採取した「山菜類」、「キノコ類」、「クリなどの木の实」などの食品は、基準値を超える場合があります。放射能測定を行い、安全を確認した上で、お召し上がりください。

* 食品の放射能測定をご希望される場合は、最寄りの測定所をご紹介します。

環境課 放射線モニタリングセンターへ
(☎ 024-525-3210) お問い合わせください。