

# Ⅲ 保 険 給 付

<b>1 医療機関の状況</b>	
(1) 医療施設数	33
(2) 病床数	33
(3) その他の施設数	33
<b>2 医療給付費の状況</b>	
(1) 療養給付費全体	34
(2) 一般被保険者療養給付費	35
(3) 退職被保険者等療養給付費	36
(4) 年度別比較グラフ	37
(5) 療養費の支給状況	38
(6) 乳幼児医療費の状況	38
(7) 小学・中学・高校生医療費の状況	38
(8) 高額療養費の支給状況	39
(9) 高額介護合算療養費の支給状況	39
(10) 審査支払手数料	40
(11) 出産育児一時金・葬祭費の支給状況	40
<b>3 医療費適正化対策</b>	
(1) 診療報酬明細書点検調査結果	41
(2) 第三者行為求償状況	42
(3) 不正・不当利得請求状況	42
<b>4 国民健康保険事業費納付金</b>	43



# 1 医療機関の状況

(令和5年3月31日現在)

## (1) 医療施設数

(単位：施設)

項目 年度	病院				一般診療所			歯科 診療所	合計
	精神病院	一般病院	計	うち救急病院	有床施設	無床施設	計		
30年度	6	15	21	(10)	20	237	257	138	416
31年度	6	15	21	(10)	18	239	257	137	415
R2年度	6	15	21	(10)	18	236	254	138	413
R3年度	6	15	21	(10)	18	238	256	137	414
R4年度	6	15	21	(10)	17	241	258	134	413

## (2) 病床数

(単位：施設)

項目 年度	病院 (病床内訳)					病院			一般 診療所	合計
	精神	感染	結核	療養	他	精神病院	一般病院	計		
30年度	1,133	8	14	215	2,813	1,074	3,109	4,183	268	4,451
31年度	1,132	8	14	215	2,813	1,073	3,109	4,182	241	4,423
R2年度	1,132	8	14	215	2,813	1,073	3,109	4,182	241	4,423
R3年度	1,132	8	14	215	2,809	1,073	3,105	4,178	235	4,413
R4年度	1,132	8	14	215	2,809	1,073	3,105	4,178	232	4,410

## (3) その他の施設数

(単位：施設)

項目 年度	助産所			施術所等		歯科 技工所	薬局
	有床助産所 施設数	無床 助産所 病床	計	あんま・ はり・きゅう	柔道 整復		
30年度	0	0	5	5	250	92	164
31年度	0	0	6	6	254	93	166
R2年度	0	0	11	11	245	89	167
R3年度	0	0	10	10	249	92	172
R4年度	1	1	11	12	254	93	172

※施術所で「あんま・はり・きゅう」と「柔道整復」の両方を行っている施設については、「柔道整復」欄に計上。

## 2 医療給付費の状況

### (1) 療養給付費全体

(単位：千円)

年度・区分	項目	件数 (件)	日数 (日)	費用額	保 険 者 負 担 分	一部負担金 (薬剤分除く)	薬剤一部 負担金	他 法 負 担 分		受診率 (%)	1件当 たり日 数(日)	費 用 額 (円)			
								他法優先	国保優先			1件当たり	1日当たり	1人当たり	
平成30年度	診療費	入院	13,389	254,185	6,897,667	5,094,684	1,769,885	0	0	33,098	23.6	19.0	515,174	27,136	121,485
		入院外	527,620	749,716	6,664,767	4,937,436	1,603,018	0	0	124,313	929.3	1.4	12,632	8,890	117,383
		歯科	98,965	184,386	1,294,023	959,513	329,128	0	0	5,382	174.3	1.9	13,076	7,018	22,791
		計	639,974	1,188,287	14,856,457	10,991,633	3,702,031	0	0	162,793	1,127.2	1.9	23,214	12,502	261,659
	調剤	344,773	(403,136)	4,062,180	3,022,636	915,943	0	0	123,602	—	—	—	—	71,545	
	食事療養	(12,609)	(561,671)	373,714	211,682	159,316	0	0	2,716	—	—	—	—	6,582	
	訪問看護	1,302	8,492	91,759	66,447	15,521	0	0	9,791	2.3	6.5	70,475	10,805	1,616	
	合計	986,049	1,196,779	19,384,110	14,292,398	4,792,811	0	0	298,902	1,736.7	1.2	19,658	16,197	341,402	
令和元年度	診療費	入院	12,811	201,066	6,868,912	5,090,950	1,746,796	0	0	31,166	23.6	15.7	536,173	34,162	126,409
		入院外	509,994	713,756	6,518,178	4,834,312	1,581,859	0	0	102,007	938.5	1.4	12,781	9,132	119,954
		歯科	99,262	183,517	1,270,814	944,569	326,139	0	0	106	182.7	1.8	12,803	6,925	23,387
		計	622,067	1,098,339	14,657,904	10,869,831	3,654,794	0	0	133,279	1,144.8	1.8	23,563	13,346	269,749
	調剤	336,600	(391,447)	3,998,329	2,992,769	903,012	0	0	102,548	—	—	—	—	73,581	
	食事療養	(12,065)	(524,179)	348,803	193,886	151,664	0	0	3,253	—	—	—	—	6,419	
	訪問看護	1,596	10,274	110,092	79,698	18,916	0	0	11,478	2.9	6.4	68,980	10,716	2,026	
	合計	960,263	1,108,613	19,115,128	14,136,184	4,728,386	0	0	250,558	1,767.2	1.2	19,906	17,242	351,775	
令和2年度	診療費	入院	11,897	184,065	6,444,680	4,780,302	1,625,169	0	0	39,209	22.3	15.5	541,706	35,013	120,752
		入院外	468,580	639,932	6,176,384	4,585,412	1,487,816	0	0	103,156	878.0	1.4	13,181	9,652	115,725
		歯科	88,803	163,091	1,223,677	912,316	311,270	0	0	91	166.4	1.8	13,780	7,503	22,928
		計	569,280	987,088	13,844,741	10,278,030	3,424,255	0	0	142,456	1,066.6	1.7	24,320	14,026	259,406
	調剤	311,674	(356,465)	3,946,451	2,961,008	882,719	0	0	102,724	—	—	—	—	73,944	
	食事療養	(11,076)	(490,218)	326,717	183,222	140,184	0	0	3,311	—	—	—	—	6,122	
	訪問看護	1,706	10,905	116,386	84,707	19,766	0	0	11,913	3.2	6.4	68,222	10,673	2,181	
	合計	882,660	997,993	18,234,295	13,506,967	4,466,924	0	0	260,404	1,653.8	1.1	20,658	18,271	341,652	
令和3年度	診療費	入院	11,857	184,745	6,630,559	4,928,340	1,648,767	0	0	53,452	22.6	15.6	559,211	35,890	126,277
		入院外	488,454	662,960	6,682,621	4,972,304	1,585,744	0	0	124,573	930.2	1.4	13,681	10,080	127,269
		歯科	94,282	166,702	1,290,995	966,858	324,059	0	0	77	179.6	1.8	13,693	7,744	24,587
		計	594,593	1,014,407	14,604,175	10,867,502	3,558,570	0	0	178,102	1,132.4	1.7	24,562	14,397	278,132
	調剤	328,091	(374,392)	4,075,360	3,075,800	896,341	0	0	103,219	—	—	—	—	77,614	
	食事療養	(11,156)	(491,782)	327,733	187,241	136,927	0	0	3,565	—	—	—	—	6,242	
	訪問看護	1,714	10,671	119,372	86,946	20,757	0	0	11,669	3.3	6.2	69,645	11,187	2,273	
	合計	924,398	1,025,078	19,126,640	14,217,489	4,612,595	0	0	296,555	1,760.5	1.1	20,691	18,659	364,261	
令和4年度	診療費	入院	11,590	185,456	6,686,330	4,974,390	1,653,828	0	0	58,112	22.8	16.0	576,905	36,053	131,515
		入院外	483,531	650,165	6,631,287	4,953,491	1,551,494	0	0	126,302	951.1	1.3	13,714	10,199	130,432
		歯科	94,054	160,993	1,289,620	966,387	323,043	0	0	190	185.0	1.7	13,711	8,010	25,366
		計	589,175	996,614	14,607,237	10,894,268	3,528,365	0	0	184,604	1,158.9	1.7	24,793	14,657	287,312
	調剤	328,393	(371,155)	4,086,598	3,085,223	894,846	0	0	106,529	—	—	—	—	80,380	
	食事療養	(11,063)	(498,203)	331,335	188,468	138,015	0	0	4,851	—	—	—	—	6,517	
	訪問看護	1,830	11,345	127,957	93,260	22,201	0	0	12,497	3.6	6.2	69,922	11,279	2,517	
	合計	919,398	1,007,959	19,153,127	14,261,219	4,583,427	0	0	308,481	1,808.4	1.1	20,832	19,002	376,726	

(注1) 調剤の日数欄の数字は処方せんの枚数なので合計には含まない。また食事療養費の件数・日数は診療費分に含まれるので合計には含まない。

(注2) 医療給付費は、3月～2月ベース。

(注3) 1人当たり費用額計算の被保険者数は、3月～2月ベース。

(注4) 福島県国民健康保険団体連合会からの返還金は含まない。

## (2) 一般被保険者療養給付費

(単位：千円)

年度・区分	項目	件数 (件)	日数 (日)	費用額	保険者 負担分	一部負担金 (薬剤分除く)	薬剤一部 負担金	他法負担分		受診率 (%)	1件当 たり日数 (日)	費用額 (円)			
								他法優先	国保優先			1件当 たり	1日当 たり	1人当 たり	
平成30年度	診療費	入院	13,268	252,352	6,831,417	5,048,200	1,750,120	0	0	33,097	23.6	19.0	514,879	27,071	121,303
		入院外	523,082	743,009	6,595,093	4,888,604	1,582,561	0	0	123,928	928.8	1.4	12,608	8,876	117,107
		歯科	98,090	182,674	1,282,544	951,410	325,752	0	0	5,382	174.2	1.9	13,075	7,021	22,774
		計	634,440	1,178,035	14,709,054	10,888,214	3,658,433	0	0	162,407	1,126.6	1.9	23,184	12,486	261,183
	調剤	341,809	(399,682)	4,032,090	3,001,555	907,523	0	0	123,013	—	—	—	—	—	71,596
	食事療養	(12,495)	(556,976)	370,643	209,997	157,930	0	0	2,716	—	—	—	—	—	6,581
	訪問看護	1,289	8,474	91,419	66,209	15,419	0	0	9,791	2.3	6.6	70,922	10,788	1,623	
	合計	977,538	1,186,509	19,203,206	14,165,975	4,739,305	0	0	297,927	1,735.8	1.2	19,644	16,185	340,984	
令和元年度	診療費	入院	12,804	200,961	6,866,328	5,089,153	1,746,009	0	0	31,166	23.6	15.7	536,264	34,167	126,550
		入院外	509,181	712,615	6,508,779	4,827,732	1,579,060	0	0	101,987	938.4	1.4	12,783	9,134	119,960
		歯科	99,053	183,107	1,267,959	942,551	325,302	0	0	106	182.6	1.8	12,801	6,925	23,369
		計	621,038	1,096,683	14,643,066	10,859,436	3,650,371	0	0	133,259	1,144.6	1.8	23,578	13,352	269,878
	調剤	336,047	(390,825)	3,993,311	2,989,253	901,521	0	0	102,537	—	—	—	—	—	73,599
	食事療養	(12,058)	(523,876)	348,613	193,776	151,584	0	0	3,253	—	—	—	—	—	6,425
	訪問看護	1,596	10,274	110,092	79,698	18,916	0	0	11,478	2.9	6.4	68,980	10,716	2,029	
	合計	958,681	1,106,957	19,095,082	14,122,163	4,722,392	0	0	250,527	1,766.9	1.2	19,918	17,250	351,931	
令和2年度	診療費	入院	11,895	184,004	6,442,715	4,778,927	1,624,579	0	0	39,209	22.3	15.5	541,632	35,014	120,718
		入院外	468,573	639,930	6,176,457	4,585,463	1,487,839	0	0	103,155	878.0	1.4	13,181	9,652	115,729
		歯科	88,804	163,094	1,223,687	912,323	311,273	0	0	91	166.4	1.8	13,780	7,503	22,928
		計	569,272	987,028	13,842,859	10,276,713	3,423,691	0	0	142,455	1,066.6	1.7	24,317	14,025	259,375
	調剤	311,671	(356,462)	3,946,453	2,961,009	882,720	0	0	102,724	—	—	—	—	—	73,945
	食事療養	(11,076)	(490,094)	326,635	183,191	140,133	0	0	3,311	—	—	—	—	—	6,120
	訪問看護	1,706	10,905	116,386	84,707	19,766	0	0	11,913	3.2	6.4	68,222	10,673	2,181	
	合計	882,649	997,933	18,232,333	13,505,620	4,466,310	0	0	260,403	1,653.8	1.1	20,656	18,270	341,621	
令和3年度	診療費	入院	11,857	184,745	6,630,559	4,928,340	1,648,767	0	0	53,452	22.6	15.6	559,211	35,890	126,277
		入院外	488,454	662,960	6,682,621	4,972,304	1,585,744	0	0	124,573	930.2	1.4	13,681	10,080	127,269
		歯科	94,282	166,702	1,290,995	966,858	324,059	0	0	77	179.6	1.8	13,693	7,744	24,587
		計	594,593	1,014,407	14,604,175	10,867,502	3,558,570	0	0	178,102	1,132.4	1.7	24,562	14,397	278,132
	調剤	328,089	(374,388)	4,075,344	3,075,789	896,336	0	0	103,219	—	—	—	—	—	77,614
	食事療養	(11,156)	(491,782)	327,733	187,241	136,927	0	0	3,565	—	—	—	—	—	6,242
	訪問看護	1,714	10,671	119,372	86,946	20,757	0	0	11,669	3.3	6.2	69,645	11,187	2,273	
	合計	924,396	1,025,078	19,126,624	14,217,478	4,612,590	0	0	296,555	1,760.5	1.1	20,691	18,659	364,261	
令和4年度	診療費	入院	11,590	185,456	6,686,330	4,974,390	1,653,828	0	0	58,112	22.8	16.0	576,905	36,053	131,515
		入院外	483,531	650,165	6,631,287	4,953,491	1,551,494	0	0	126,302	951.1	1.3	13,714	10,199	130,432
		歯科	94,054	160,993	1,289,620	966,387	323,043	0	0	190	185.0	1.7	13,711	8,010	25,366
		計	589,175	996,614	14,607,237	10,894,268	3,528,365	0	0	184,604	1,158.9	1.7	24,793	14,657	287,312
	調剤	328,393	(371,155)	4,086,598	3,085,223	894,846	0	0	106,529	—	—	—	—	—	80,380
	食事療養	(11,063)	(498,203)	331,335	188,468	138,015	0	0	4,851	—	—	—	—	—	6,517
	訪問看護	1,830	11,345	127,957	93,260	22,201	0	0	12,497	3.6	6.2	69,922	11,279	2,517	
	合計	919,398	1,007,959	19,153,127	14,261,219	4,583,427	0	0	308,481	1,808.4	1.1	20,832	19,002	376,726	

(注1) 調剤の日数欄の数字は処方せんの枚数なので合計には含まない。また食事療養費の件数・日数は診療費分に含まれるので合計には含まない。

(注2) 医療給付費は、3月～2月ベース。

(注3) 1人当たり費用額計算の被保険者数は、3月～2月ベース。

(注4) 福島県国民健康保険団体連合会からの返還金は含まない。

## (3) 退職被保険者等療養給付費

(単位：千円)

年度・区分	項目	件数 (件)	日数 (日)	費用額	保 険 者 負 担 分	一部負担金 (薬剤分除く)	薬剤一部 負担金	他 法 負 担 分		受診率 (%)	1件当 り日数 (日)	費 用 額 (円)			
								他法優先	国保優先			1件当たり	1日当たり	1人当たり	
平成 30 年度	診療費	入院	121	1,833	66,250	46,484	19,765	0	0	1	26.2	15.1	547,521	36,143	143,709
		入院外	4,538	6,707	69,674	48,832	20,457	0	0	385	984.4	1.5	15,353	10,388	151,137
		歯 科	875	1,712	11,479	8,103	3,376	0	0	0	189.8	2.0	13,119	6,705	24,900
		計	5,534	10,252	147,403	103,419	43,598	0	0	386	1,200.4	1.9	26,636	14,378	319,746
	調 剤	2,964	(3,454)	30,090	21,081	8,420	0	0	589	—	—	—	—	65,271	
	食事療養	(114)	(4,695)	3,071	1,685	1,386	0	0	0	—	—	—	—	6,662	
	訪問看護	13	18	340	238	102	0	0	0	2.8	1.4	26,154	18,889	738	
合 計	8,511	10,270	180,904	126,423	53,506	0	0	975	1,846.2	1.2	21,255	17,615	392,416		
令 和 元 年 度	診療費	入院	7	105	2,584	1,797	787	0	0	0	8.6	15.0	369,143	24,610	31,901
		入院外	813	1,141	9,399	6,580	2,799	0	0	20	1,003.7	1.4	11,561	8,238	116,037
		歯 科	209	410	2,855	2,018	837	0	0	0	258.0	2.0	13,660	6,963	35,247
		計	1,029	1,656	14,838	10,395	4,423	0	0	20	1,270.4	1.6	14,420	8,960	183,185
	調 剤	553	(622)	5,018	3,516	1,491	0	0	11	—	—	—	—	61,951	
	食事療養	(7)	(303)	190	110	80	0	0	0	—	—	—	—	2,346	
	訪問看護	0	0	0	0	0	0	0	0	0	0	0	0	0	
合 計	1,582	1,656	20,046	14,021	5,994	0	0	31	1,953.1	1.0	12,671	12,105	247,481		
令 和 2 年 度	診療費	入院	2	61	1,965	1,375	590	0	0	0	200.0	30.5	982,500	32,213	1,965,000
		入院外	7	2	△ 73	△ 51	△ 23	0	0	1	700.0	0.3	△ 10,429	△ 36,500	△ 73,000
		歯 科	△ 1	△ 3	△ 10	△ 7	△ 3	0	0	0	△ 100.0	3.0	10,000	3,333	△ 10,000
		計	8	60	1,882	1,317	564	0	0	1	800.0	7.5	235,250	31,367	1,882,000
	調 剤	3	(3)	△ 2	△ 1	△ 1	0	0	0	—	—	—	—	△ 2,000	
	食事療養	(0)	(124)	82	31	51	0	0	0	—	—	—	—	82,000	
	訪問看護	0	0	0	0	0	0	0	0	0	0	0	0	0	
合 計	11	60	1,962	1,347	614	0	0	1	1,100.0	5.5	178,364	32,700	1,962,000		
令 和 3 年 度	診療費	入院	0	0	0	0	0	0	0	—	0	0	0	—	
		入院外	0	0	0	0	0	0	0	—	0	0	0	—	
		歯 科	0	0	0	0	0	0	0	—	0	0	0	—	
		計	0	0	0	0	0	0	0	—	0	0	0	—	
	調 剤	2	(4)	16	11	5	0	0	0	—	—	—	—	—	
	食事療養	(0)	(0)	0	0	0	0	0	0	—	—	—	—	—	
	訪問看護	0	0	0	0	0	0	0	0	—	0	0	0	—	
合 計	2	0	16	11	5	0	0	0	—	0	8,000	—	—		
令 和 4 年 度	診療費	入院	0	0	0	0	0	0	0	—	0	0	0	—	
		入院外	0	0	0	0	0	0	0	—	0	0	0	—	
		歯 科	0	0	0	0	0	0	0	—	0	0	0	—	
		計	0	0	0	0	0	0	0	—	0	0	0	—	
	調 剤	0	(0)	0	0	0	0	0	0	—	—	—	—	—	
	食事療養	(0)	(0)	0	0	0	0	0	0	—	—	—	—	—	
	訪問看護	0	0	0	0	0	0	0	0	—	0	0	0	—	
合 計	0	0	0	0	0	0	0	0	—	0	0	—	—		

(注1) 調剤の日数欄の数字は処方せんの枚数なので合計には含まない。また食事療養費の件数・日数は診療費分に含まれるので合計には含まない。

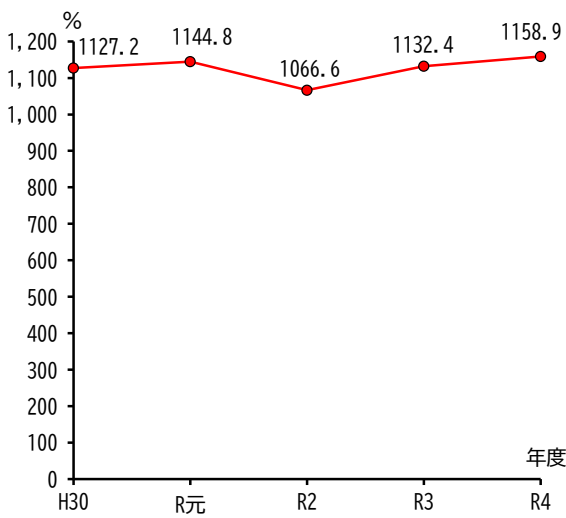
(注2) 医療給付費は、3月～2月ベース。

(注3) 1人当たり費用額計算の被保険者数は、3月～2月ベース。

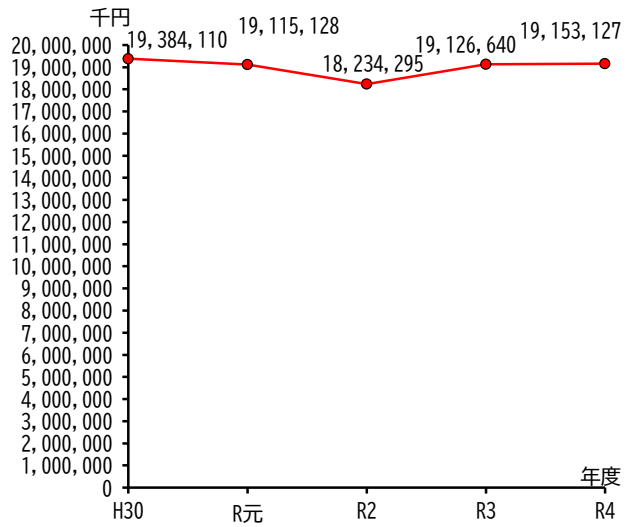
(注4) 福島県国民健康保険団体連合会からの返還金は含まない。

(4) 年度別比較グラフ（療養給付費全体）

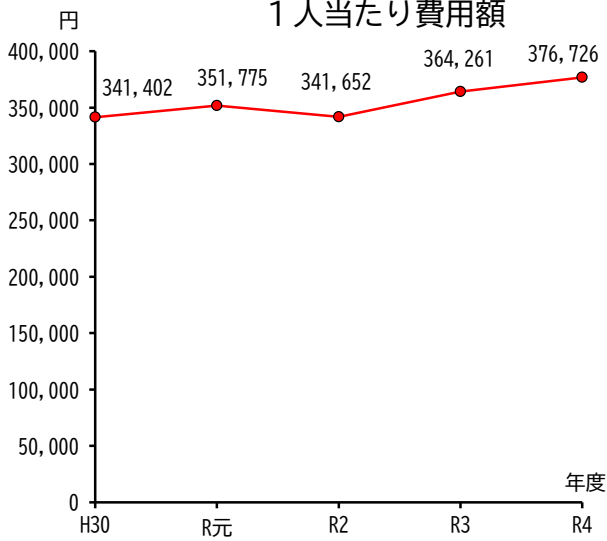
受診率



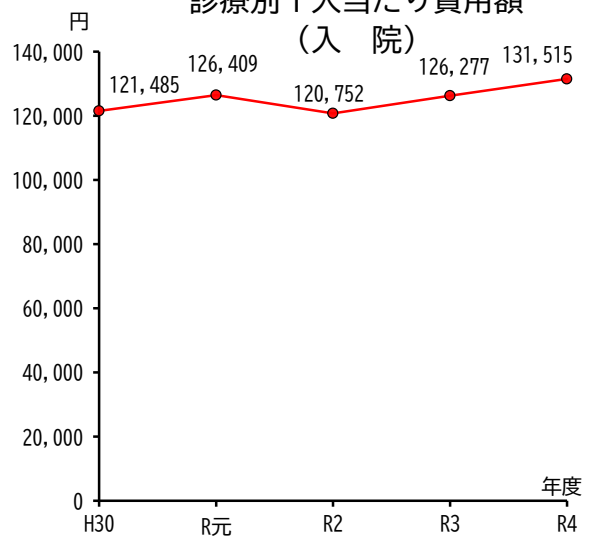
費用額



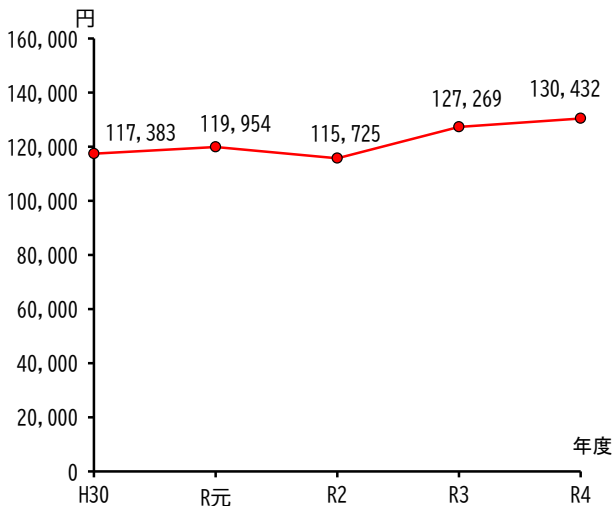
1人あたり費用額



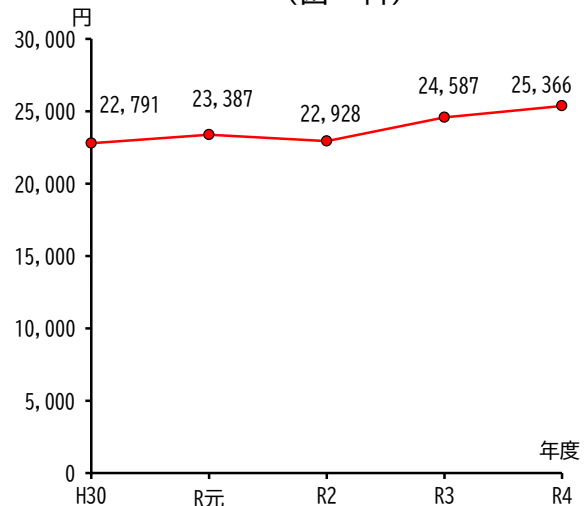
診療別1人あたり費用額  
(入院)



診療別1人あたり費用額  
(入院外)



診療別1人あたり費用額  
(歯科)



## (5) 療養費の支給状況

(単位：件・千円)

年度・区分	項目	件数	費用額	保険者負担	一部負担金	他法負担分	
						他法優先	国保優先
30年度	一般	16,597	127,413	94,651	32,181	0	581
	退職	200	1,717	1,202	515	0	0
	計	16,797	129,130	95,853	32,696	0	581
元年度	一般	15,856	126,938	93,724	33,192	0	21
	退職	68	393	275	118	0	0
	計	15,924	127,331	93,999	33,310	0	21
2年度	一般	13,617	114,264	85,593	29,592	0	0
	退職	1	2	1	1	0	0
	計	13,618	114,266	85,594	29,593	0	0
3年度	一般	13,888	111,885	86,762	28,783	0	0
	退職	0	0	0	0	0	0
	計	13,888	111,885	86,762	28,783	0	0
4年度	一般	13,503	108,314	86,312	27,915	0	0
	増△減	△ 385	△ 3,571	△ 450	△ 868	0	0
	増△減率	(△ 2.77%)	(△ 3.19%)	(△ 0.52%)	(△ 3.02%)	-	(0.00%)
	退職	0	0	0	0	0	0
計	増△減	0	0	0	0	0	0
	増△減率	(0.00%)	(0.00%)	(0.00%)	(0.00%)	-	(0.00%)
	計	13,503	108,314	86,312	27,915	0	0
	増△減	△ 385	△ 3,571	△ 450	△ 868	0	0
	増△減率	(△ 2.77%)	(△ 3.19%)	(△ 0.52%)	(△ 3.02%)	-	(0.00%)

## (6) 乳幼児医療費の状況

(単位：千円)

年度	区分	対象者数	件数(件)	費用額	一部負担金相当額	薬剤一部負担金	高額療養費相当額	受診率(%)	総数に対する乳幼児分の割合(%)			一般会計繰入金
									支給対象者	件数	費用額	
30年度	療養の給付	1,122	21,932	224,499	44,087	0						
	療養費		55	2,107	259	0	8,790	1,959.63	1.98	2.19	1.16	35,556
	計		21,987	226,606	44,346	0						
元年度	療養の給付	1,024	19,718	184,681	35,919	0						
	療養費		37	471	93	0	5,598	1,929.20	1.88	2.02	0.96	30,414
	計		19,755	185,152	36,012	0						
2年度	療養の給付	967	13,711	145,901	28,925	0						
	療養費		49	1,504	259	0	6,731	1,422.96	1.81	1.54	0.80	22,453
	計		13,760	147,405	29,184	0						
3年度	療養の給付	876	14,677	151,191	29,884	0						
	療養費		41	1,136	243	0	4,432	1,680.14	1.67	1.57	0.79	25,695
	計		14,718	152,327	30,127	0						
4年度	療養の給付	827	13,528	127,027	24,878	0						
	療養費		112	1,014	97	0	1,905	1,649.33	1.63	1.46	0.66	23,070
	計		13,640	128,041	24,975	0						

○平成13年5月診療分から、年齢区分が就学前へ引き上げられた。

○療養の給付は3月-2月・療養費は4月-3月

## (7) 小学・中学・高校生医療費の状況

(単位：千円)

年度	区分	対象者数	件数(件)	費用額	一部負担金相当額	薬剤一部負担金	高額療養費相当額	受診率(%)	総数に対する小中高生分の割合(%)			一般会計繰入金
									支給対象者	件数	費用額	
30年度	療養の給付	2,919	30,977	384,440	109,642	0						
	療養費		787	4,888	1,458	0	39,959	1,088.18	5.14	3.17	2.00	71,141
	計		31,764	389,328	111,100	0						
元年度	療養の給付	2,641	27,992	411,143	122,329	0						
	療養費		677	4,182	1,269	0	54,037	1,085.54	4.86	2.94	2.16	69,561
	計		28,669	415,325	123,598	0						
2年度	療養の給付	2,492	20,985	363,352	107,904	0						
	療養費		476	3,683	1,041	0	53,079	861.20	4.67	2.39	2.00	55,866
	計		21,461	367,035	108,945	0						
3年度	療養の給付	2,365	22,600	380,258	113,347	0						
	療養費		488	3,872	1,067	0	56,826	976.24	4.50	2.46	2.00	57,588
	計		23,088	384,130	114,414	0						
4年度	療養の給付	2,280	22,758	381,350	113,768	0						
	療養費		485	3,644	1,026	0	52,491	1,019.43	4.48	2.49	2.00	62,303
	計		23,243	384,994	114,794	0						

○平成19年10月診療分から、小学生医療費助成制度が開始された。○療養の給付は3月-2月・療養費は4月-3月

○平成23年10月診療分から、中学生医療費助成制度が開始された。

○平成24年10月診療分から、高校生医療費助成制度が開始された。



## (8) 高額療養費の支給状況

(単位：件・千円)

項目	年度	平成30年度		令和元年度		令和2年度		令和3年度		令和4年度		
		件数	金額	件数	金額	件数	金額	件数	金額	件数	金額	
世帯合算分	多数該当分	一般	1,547	42,078	1,443	37,149	1,426	37,682	1,463	37,003	1,382	38,870
		退職	35	761	22	248	1	17	0	0	0	0
		計	1,582	42,839	1,465	37,397	1,427	37,699	1,463	37,003	1,382	38,870
	その他	一般	558	19,287	544	18,054	516	14,387	535	19,428	556	17,746
		退職	17	348	2	51	0	0	0	0	0	0
		計	575	19,635	546	18,105	516	14,387	535	19,428	556	17,746
多数該当分	一般	4,048	389,638	4,091	403,658	3,907	414,949	3,766	392,614	3,532	354,424	
	退職	80	8,037	15	1,363	2	284	0	0	0	0	
	計	4,128	397,675	4,106	405,021	3,909	415,233	3,766	392,614	3,532	354,424	
長期疾病	一般	1,786	166,903	1,904	188,777	1,807	179,992	1,809	181,388	1,896	188,947	
	退職	74	5,703	6	440	0	0	0	0	0	0	
	計	1,860	172,606	1,910	189,217	1,807	179,992	1,809	181,388	1,896	188,947	
その他	一般	5,288	723,803	4,670	669,128	4,453	630,070	4,353	630,800	4,176	630,387	
	退職	58	9,557	3	617	1	203	0	0	0	0	
	計	5,346	733,360	4,673	669,745	4,454	630,273	4,353	630,800	4,176	630,387	
70歳以上分	多数該当	一般	889	34,942	1,002	46,892	958	43,362	952	48,339	974	47,317
		退職	0	0	0	0	0	0	0	0	0	0
		計	889	34,942	1,002	46,892	958	43,362	952	48,339	974	47,317
	その他	一般	13,149	427,344	13,731	463,620	14,154	473,661	15,676	531,453	17,086	589,433
		退職	0	0	0	0	0	0	0	0	0	0
		計	13,149	427,344	13,731	463,620	14,154	473,661	15,676	531,453	17,086	589,433
計	一般	14,038	462,286	14,733	510,512	15,112	517,023	16,628	579,792	18,060	636,750	
	退職	0	0	0	0	0	0	0	0	0	0	
	計	14,038	462,286	14,733	510,512	15,112	517,023	16,628	579,792	18,060	636,750	
合計	一般	27,265	1,803,995	27,385	1,827,278	27,221	1,794,103	28,554	1,841,025	29,602	1,867,124	
	退職	264	24,406	48	2,719	4	504	0	0	0	0	
	計	27,529	1,828,401	27,433	1,829,997	27,225	1,794,607	28,554	1,841,025	29,602	1,867,124	
対前年増減比率	一般	114	39,432	120	23,283	△ 164	△ 33,175	1,333	46,922	1,048	26,099	
	退職	△ 345	△ 33,579	△ 216	△ 21,687	△ 44	△ 2,215	△ 4	△ 504	0	0	
	計	△ 231	5,853	△ 96	1,596	△ 208	△ 35,390	1,329	46,418	1,048	26,099	
	比率	(△ 0.83%)	(0.32%)	(△ 0.35%)	(0.09%)	(△ 0.76%)	(△ 1.93%)	(4.88%)	(2.59%)	(3.67%)	(1.42%)	

※福島県国民健康保険団体連合会からの返還金は含めない。

## (9) 高額介護合算療養費の支給状況

(単位：件・千円)

項目	年度	平成30年度		令和元年度		令和2年度		令和3年度		令和4年度	
		件数	金額	件数	金額	件数	金額	件数	金額	件数	金額
合計	一般	44	1,546	46	1,089	56	2,061	56	1,737	60	1,702
	退職	5	258	0	0	1	16	0	0	0	0
	計	49	1,804	46	1,089	57	2,077	56	1,737	60	1,702

## (10) 審査支払手数料

(単位:件・円)

項目 年度・月	診療報酬審査支払手数料			療養費審査手数料			レプト電算処理システム手数料			合計		
	件数	単価	金額	件数	単価	金額	件数	単価	金額	件数	金額	
平成30年度	987,292	55.00	54,301,060	17,081	48.00	819,888	987,292	0.68	671,353	1,004,373	55,792,301	
増△減	△ 21,549	0	△ 1,185,195	△ 936	0	△ 44,928	△ 21,549	0	△ 14,653	△ 22,485	△ 1,244,776	
令和元年度	962,866	60.00	57,771,960	16,041	48.00	769,968	962,865	0.68	654,742	978,907	59,196,670	
増△減	△ 24,426	5	3,470,900	△ 1,040	0	△ 49,920	△ 24,427	0	△ 16,611	△ 25,466	3,404,369	
令和2年度	888,989	61.00	54,228,329	13,535	48.00	649,680	888,988	0.68	604,507	902,524	55,482,516	
増△減	△ 73,877	1	△ 3,543,631	△ 2,506	0	△ 120,288	△ 73,877	0	△ 50,235	△ 76,383	△ 3,714,154	
令和3年度	923,118	63.00	58,156,434	13,774	48.00	661,152	923,116	0.68	627,714	936,892	59,445,300	
増△減	34,129	2	3,928,105	239	0	11,472	34,128	0	23,207	34,368	3,962,784	
令和4年度	919,811	63.00	57,948,093	13,339	48.00	640,272	919,810	0.68	625,466	933,150	59,213,831	
増△減	△ 3,307	0	△ 208,341	△ 435	0	△ 20,880	△ 3,306	0	△ 2,248	△ 3,742	△ 231,469	
4年度月別推移	4年 4月	70,701	63.00	4,454,163	986	48.00	47,328	70,700	0.68	48,076	71,687	4,549,567
	5月	79,485	63.00	5,007,555	1,036	48.00	49,728	79,485	0.68	54,049	80,521	5,111,332
	6月	79,371	63.00	5,000,373	1,161	48.00	55,728	79,371	0.68	53,972	80,532	5,110,073
	7月	75,458	63.00	4,753,854	1,094	48.00	52,512	75,458	0.68	51,311	76,552	4,857,677
	8月	79,293	63.00	4,995,459	1,159	48.00	55,632	79,293	0.68	53,919	80,452	5,105,010
	9月	78,766	63.00	4,962,258	1,206	48.00	57,888	78,766	0.68	53,560	79,972	5,073,706
	10月	77,462	63.00	4,880,106	1,126	48.00	54,048	77,462	0.68	52,674	78,588	4,986,828
	11月	77,261	63.00	4,867,443	1,082	48.00	51,936	77,261	0.68	52,537	78,343	4,971,916
	12月	77,364	63.00	4,873,932	1,123	48.00	53,904	77,364	0.68	52,607	78,487	4,980,443
	5年 1月	76,078	63.00	4,792,914	1,147	48.00	55,056	76,078	0.68	51,733	77,225	4,899,703
	2月	77,917	63.00	4,908,771	1,091	48.00	52,368	77,917	0.68	52,983	79,008	5,014,122
	3月	70,655	63.00	4,451,265	1,128	48.00	54,144	70,655	0.68	48,045	71,783	4,553,454

## (11) 出産育児一時金・葬祭費の支給状況

## ○ 出産育児一時金

(単位:件・千円)

項目	平成30年度		令和元年度		令和2年度		令和3年度		令和4年度	
	件数	金額	件数	金額	件数	金額	件数	金額	件数	金額
出産育児一時金	130	51,393	136	49,766	122	44,150	102	37,814	90	34,255
増△減	△ 59	△ 21,611	6	△ 1,627	△ 14	△ 5,616	△ 20	△ 6,336	△ 12	△ 3,559
前年比	(△ 31.22%)	(△ 29.60%)	(4.62%)	(△ 3.17%)	(△ 10.29%)	(△ 11.28%)	(△ 16.39%)	(△ 14.35%)	(△ 11.76%)	(△ 9.41%)

※出産育児一時金額には、国保連入支払う出産育児一時金手数料含む。

## ○ 葬祭費

(単位:件・千円)

項目	平成30年度		令和元年度		令和2年度		令和3年度		令和4年度	
	件数	金額	件数	金額	件数	金額	件数	金額	件数	金額
葬祭費	347	17,350	330	16,500	331	16,550	330	16,500	352	17,600
増△減	△ 3	△ 150	△ 17	△ 850	1	50	△ 1	△ 50	22	1,100
前年比	(△ 0.86%)	(△ 0.86%)	(△ 4.90%)	(△ 4.90%)	(0.30%)	(0.30%)	(△ 0.30%)	(△ 0.30%)	(6.67%)	(6.67%)

### 3 医療費適正化対策

#### (1) 診療報酬明細書点検調査結果

(単位：枚・千円)

年度		平成30年度		令和元年度		令和2年度		令和3年度		令和4年度			
区分		(前年度比)		(前年度比)		(前年度比)		(前年度比)		(前年度比)			
保険者負担総数	枚数	993,042	(△2.24%)	967,901	(△2.53%)	893,635	(△7.67%)	928,441	(3.90%)	924,665	(△0.41%)		
	金額	16,152,514	(△1.60%)	15,916,131	(△1.46%)	15,430,673	(△3.05%)	16,047,874	(4.00%)	16,172,209	(0.78%)		
被保険者資格関係	他保険者	枚数	94	(△39.74%)	207	(120.21%)	136	(△34.30%)	131	(△3.68%)	79	(△39.70%)	
		金額	717	(△67.35%)	2,852	(297.77%)	1,221	(△57.19%)	918	(△24.82%)	3,678	(300.65%)	
	他制度適用	枚数	4,223	(△15.39%)	3,772	(△10.68%)	2,919	(△22.61%)	3,593	(23.09%)	3,463	(△3.62%)	
		金額	46,430	(△11.94%)	35,394	(△23.77%)	35,129	(△0.75%)	56,333	(60.36%)	43,605	(△22.59%)	
	その他	枚数	172	(△74.78%)	110	(△36.05%)	426	(287.27%)	177	(△58.45%)	109	(△38.42%)	
		金額	15,174	(△82.62%)	7,531	(△50.37%)	11,572	(53.66%)	34,833	(201.01%)	38,825	(11.46%)	
	計	枚数	4,489	(△22.99%)	4,089	(△8.91%)	3,481	(△14.87%)	3,901	(12.07%)	3,651	(△6.41%)	
		金額	62,321	(△56.18%)	45,777	(△26.55%)	47,922	(4.69%)	92,084	(92.15%)	86,108	(△6.49%)	
	請求内容関係	請求点数誤り	枚数	1	—	0	—	0	—	0	—	0	—
			金額	1	—	0	—	0	—	0	—	0	—
診療内容誤り		枚数	5,387	(139.21%)	5,614	(4.21%)	4,259	(△24.14%)	3,321	(△22.02%)	2,192	(△34.00%)	
		金額	11,623	(△5.03%)	11,955	(2.86%)	13,368	(11.82%)	13,897	(3.96%)	4,383	(△68.46%)	
その他		枚数	316	(△14.36%)	84	(△73.42%)	609	(625.00%)	809	(32.84%)	790	(△2.35%)	
		金額	2,272	(△41.06%)	165	(△92.74%)	16,122	(9670.91%)	13,379	(△17.01%)	9,291	(△30.56%)	
計		枚数	5,704	(117.54%)	5,698	(△0.11%)	4,868	(△14.57%)	4,130	(△15.16%)	2,982	(△27.80%)	
		金額	13,896	(△13.68%)	12,120	(△12.78%)	29,490	(143.32%)	27,276	(△7.51%)	13,674	(△49.87%)	
給付発生原因	不正・不当利得	枚数	20	—	70	—	198	—	1	—	1	—	
		金額	491	—	1,586	—	2,271	—	420	—	12	—	
	交通事故	枚数	175	(△30.28%)	0	(△100.00%)	0	—	34	—	228	—	
		金額	13,464	(△39.01%)	0	(△100.00%)	0	—	17,210	—	20,408	—	
	その他	枚数	3	—	0	—	0	—	0	—	2	—	
		金額	1,702	—	0	—	0	—	0	—	8	—	
	計	枚数	198	(△21.43%)	70	(△64.65%)	198	(182.86%)	35	(△82.32%)	231	(560.00%)	
		金額	15,657	(△29.15%)	1,586	(△89.87%)	2,271	(43.19%)	17,630	(676.31%)	20,428	(15.87%)	
合計(財政効果)	枚数	10,391	(19.40%)	9,857	(△5.14%)	8,547	(△13.29%)	8,066	(△5.63%)	6,864	(△14.90%)		
	増△減	1,688		△534		△1,310		△481		△1,202			
	総枚数に占める割合	1.05%		1.02%		0.96%		0.87%		0.74%			
	金額	91,874	(△49.08%)	59,483	(△35.26%)	79,683	(33.96%)	136,990	(71.92%)	120,210	(△12.25%)		
	増△減	△88,542		△32,391		20,200		57,307		△16,780			
	総額に占める割合	0.57%		0.37%		0.52%		0.85%		0.74%			
	被保険者数(人)	57,422		54,860		54,860		52,508		52,508			
一人当たりの額(円)	1,600		1,084		1,452		2,609		2,289				

○「診療報酬明細書点検調査実施状況報告書」より。(4月～3月間の点検分)

※ 被保険者資格関係「その他」は、平成25年度集計より医療機関からの依頼返戻及び指導・監査を含まない。

## (2) 第三者行為求償状況

(単位：件・円)

項目	年度		平成30年度		令和元年度		令和2年度		令和3年度		令和4年度	
	件数	金額	件数	金額	件数	金額	件数	金額	件数	金額	件数	金額
一般	現年度	23	13,464,278	14	28,744,329	44	31,383,904	35	2,810,032	39	20,415,626	
	療養給付費		13,464,278		23,772,588		30,394,917		1,599,520		18,842,369	
	療養費		0		562,732		574,376		365,822		22,843	
	高額療養費		0		4,409,009		383,533		843,490		1,550,414	
	その他		0		0		0		1,200		0	
	滞納繰越	0	0	0	0	0	0	0	0	0	0	
退職	現年度	0	0	0	0	0	0	1	5,124	0	0	
	療養給付費		0		0		0	1	5,124	0	0	
	療養費		0		0		0		0		0	
	高額療養費		0		0		0		0		0	
	その他		0		0		0		0		0	
	滞納繰越	0	0	0	0	0	0	0	0	0	0	
計	現年度	23	13,464,278	14	28,744,329	44	31,383,904	36	17,211,156	39	20,415,626	
	療養給付費		13,464,278		23,772,588		30,394,917		16,000,644		18,842,369	
	療養費		0		562,732		574,376		365,822		22,843	
	高額療養費		0		4,409,009		383,533		843,490		1,550,414	
	その他		0		0	0	0		1,200		1,200	
	滞納繰越	0	0	0	0	0	0	0	0	0	0	
合計	23	13,464,278	14	28,744,329	44	31,383,904	36	17,211,156	39	20,415,626		

## (3) 不正・不当利得請求状況

(単位：件・円)

項目	年度		平成30年度		令和元年度		令和2年度		令和3年度		令和4年度	
	件数	金額	件数	金額	件数	金額	件数	金額	件数	金額	件数	金額
一般	現年度	6	2,193,493	70	1,585,798	198	2,260,279	1	420,000	1	11,704	
	療養給付費		2,181,559		1,421,203		2,129,924					
	療養費		11,934		8,540		8,100					
	高額療養費		0		156,055		122,255					
	その他		0		0		0	1	420,000			
	滞納繰越	3	30,463	2	130,886	1	10,766	3	128,280	3	128,280	
退職	現年度	0	0	0	0	0	0	0	0	0	0	
	療養給付費		0		0		0		0		0	
	療養費		0		0		0		0		0	
	高額療養費		0		0		0		0		0	
	その他		0		0		0		0		0	
	滞納繰越	0	0	0	0	0	0	0	0	0	0	
計	現年度	6	2,193,493	70	1,585,798	198	2,260,279	1	420,000	1	0	
	療養給付費		2,181,559		1,421,203		2,129,924		0		0	
	療養費		11,934		8,540		8,100		0		0	
	高額療養費		0		156,055		122,255		0		0	
	その他		0		0		0		420,000		0	
	滞納繰越	3	30,463	2	130,886	1	10,766	3	128,280	3	128,280	
合計	9	2,181,559	72	1,716,684	199	2,271,045	4	548,280	4	139,984		

## 4 国民健康保険事業費納付金

### (1) 医療給付費分

(単位：円)

区分	年度	平成30年度	令和元年度	令和2年度	令和3年度 (口)	令和4年度 (イ)	増△減 (イ)-(口)	増△減率
医療給付費分(A+B)		4,641,163,308	4,620,355,716	4,174,759,552	4,267,201,924	4,150,032,298	△117,169,626	△2.75%
一般被保険者分(①+②-③)A		4,593,295,347	4,600,963,319	4,174,759,552	4,267,201,924	4,150,032,298	△117,169,626	△2.75%
納付金基礎額①		5,060,467,927	5,034,853,080	4,621,804,341	4,645,488,746	4,549,579,706	△95,909,040	△2.06%
納付金調整+②		263,048,233	259,866,880	235,690,322	244,799,198	213,072,114	△31,727,084	△12.96%
納付金調整-③		730,220,813	693,756,641	682,735,111	623,086,020	612,619,522	△10,466,498	△1.68%
退職被保険者等分B		47,867,961	19,392,397	-	-	-	-	-

(参考 県全体)

納付金算定基礎額(A+B-C+D-E+F-G)		40,566,016,256	40,622,903,057	36,909,841,374	36,932,265,160	36,089,974,078	△842,291,082	△2.28%
保険給付費A		124,745,872,684	128,864,197,152	127,100,554,609	131,578,864,516	126,211,044,194	△5,367,820,322	△4.08%
保険給付費調整+B		84,602,690	79,013,240	29,627,544	43,513,522	49,229,216	5,715,694	13.14%
保険給付費調整-C		51,367,809,115	52,848,123,052	56,449,541,718	60,055,933,897	57,024,666,996	△3,031,266,901	△5.05%
保険料収納必要額調整+D		130,826,620	135,102,490	195,573,106	308,351,297	370,098,455	61,747,158	20.02%
保険料収納必要額調整-E		36,365,503,682	38,934,592,503	36,144,085,886	36,860,249,854	35,647,001,215	△1,213,248,639	△3.29%
納付金算定基礎額調整+F		3,804,959,232	3,770,363,703	2,619,681,044	2,364,795,298	2,472,305,382	107,510,084	4.55%
納付金算定基礎額調整-G		466,932,173	443,057,973	441,967,325	447,075,722	341,034,958	△106,040,764	△23.72%

### (2) 後期高齢者支援金等分

(単位：円)

区分	年度	平成30年度	令和元年度	令和2年度	令和3年度 (口)	令和4年度 (イ)	増△減 (イ)-(口)	増△減率
後期高齢者支援金等分(A+B)		1,614,749,531	1,605,988,274	1,526,355,492	1,524,621,204	1,481,122,559	△43,498,645	△2.85%
一般被保険者分(①+②-③)A		1,596,044,776	1,598,657,134	1,526,355,492	1,524,621,204	1,481,122,559	△43,498,645	△2.85%
納付金基礎額①		1,873,688,181	1,784,970,397	1,526,355,492	1,524,621,204	1,481,122,559	△43,498,645	△2.85%
納付金調整+②		-	-	-	-	-	-	-
納付金調整-③		277,643,405	186,313,263	-	-	-	-	-
退職被保険者等分B		18,704,755	7,331,140	-	-	-	-	-

(参考 県全体)

納付金算定基礎額(A+B-C+D-E+F-G)		13,816,058,230	13,273,980,654	11,294,579,997	11,265,015,628	10,954,882,167	△310,133,461	△2.75%
後期高齢者支援金等A		24,157,171,399	23,735,185,820	23,245,784,031	23,291,495,539	23,064,083,900	△227,411,639	△0.98%
後期高齢者支援金等調整+B		-	-	-	-	-	-	-
後期高齢者支援金等調整-C		69,022,600	△171,937,680	△112,095,729	△59,488,635	346,293	59,834,928	△100.58%
保険料収納必要額調整+D		-	-	-	-	-	-	-
保険料収納必要額調整-E		12,037,071,878	12,213,738,739	12,063,299,763	12,085,968,546	12,108,855,440	22,886,894	0.19%
納付金算定基礎額調整+F		1,764,981,309	1,580,595,893	-	-	-	-	-
納付金算定基礎額調整-G		-	-	-	-	-	-	-

### (3) 介護納付金分

(単位：円)

区分	年度	平成30年度	令和元年度	令和2年度	令和3年度 (口)	令和4年度 (イ)	増△減 (イ)-(口)	増△減率
介護納付金分(①+②-③)		545,932,371	517,743,221	527,314,686	682,850,216	516,201,107	△166,649,109	△24.40%
納付金基礎額①		666,218,521	642,830,907	527,314,686	682,850,216	516,201,107	△166,649,109	△24.40%
納付金調整+②		-	-	-	-	-	-	-
納付金調整-③		120,286,150	125,087,686	-	-	-	-	-

(参考 県全体)

納付金算定基礎額(A+B-C+D-E)		5,304,073,267	5,100,774,202	4,136,592,452	5,347,282,035	3,956,545,181	△1,390,736,854	△26.01%
介護納付金A		9,305,123,884	8,815,044,738	8,776,100,766	10,661,700,051	8,359,657,619	△2,302,042,432	△21.59%
保険料収納必要額調整+B		-	-	-	-	-	-	-
保険料収納必要額調整-C		4,919,751,562	4,802,975,073	4,639,508,314	5,314,418,016	4,403,112,438	△911,305,578	△17.15%
納付金算定基礎額調整+D		918,700,945	1,088,704,537	-	-	-	-	-
納付金算定基礎額調整-E		-	-	-	-	-	-	-

