

V 保 険 財 政

1 国民健康保険税賦課状況	
(1) 税率・賦課割合	57
(2) 平均負担額及び課税限度額	57
(3) 国民健康保険税の軽減措置（低所得者分）	58
(4) 国民健康保険税の軽減措置（未就学児分）	60
2 収納状況	
(1) 国民健康保険税収納決算	61
(2) 納付方法別収納状況	64
(3) 口座振替状況	64
(4) 差押執行状況	65
(5) 公売執行状況	65
(6) 収納率向上対策事業	66
3 予算・決算	
(1) 年度別決算状況	68
(2) 決算年度比較	71
(3) 国民健康保険財政調整基金積立状況	71
(4) 令和5年度予算（本賦課時）	72
(5) 保険料収納必要総額算出情報リスト	73
(6) 国保事業費納付金算定情報リスト	75

1 国民健康保険税賦課状況

(1) 税率・賦課割合

(単位：%)

年度・区分	項目	税率			賦課割合				
		所得割	均等割	平等割	所得割	応能割	均等割	平等割	応益割
30	医療分	7.60%	17,900円	18,900円	57.33	57.33	25.98	16.69	42.67
	支援分	2.90%	6,000円	6,600円	59.54	59.54	24.24	16.22	40.46
	介護分	2.50%	7,800円	5,700円	54.46	54.46	28.08	17.46	45.54
元	医療分	7.60%	17,900円	18,900円	57.32	57.32	25.88	16.80	42.68
	支援分	2.90%	6,000円	6,600円	59.36	59.36	24.25	16.39	40.64
	介護分	2.50%	7,800円	5,700円	54.21	54.21	28.16	17.63	45.79
2	医療分	7.60%	17,900円	18,900円	57.35	57.35	25.78	16.87	42.65
	支援分	2.90%	6,000円	6,600円	59.32	59.32	24.19	16.49	40.68
	介護分	2.50%	7,800円	5,700円	54.05	54.05	28.16	17.79	45.95
3	医療分	6.70%	17,900円	18,300円	54.63	54.63	27.68	17.69	45.37
	支援分	2.80%	6,700円	7,000円	56.06	56.06	26.58	17.36	43.94
	介護分	3.80%	11,900円	7,900円	51.50	51.50	30.72	17.78	48.50
4	医療分	6.60%	18,700円	18,300円	53.79	53.79	28.56	17.65	46.21
	支援分	2.70%	7,300円	7,200円	53.90	53.90	28.41	17.69	46.10
	介護分	2.80%	10,000円	6,200円	50.81	50.81	31.90	17.29	49.19
5	医療分	6.50%	19,700円	18,300円	52.48	52.48	29.83	17.69	47.52
	支援分	2.60%	7,800円	7,200円	52.24	52.24	30.05	17.71	47.76
	介護分	2.60%	10,000円	6,200円	49.22	49.22	32.89	17.89	50.78

○ 基数調査日の賦課期日現在。賦課割合の医療分・支援分は、一般被保険者の限度超過額控除後(介護分は、全体)。

(2) 平均負担額及び課税限度額

(単位：円)

年度・区分	項目	一般被保険者			退職被保険者等			計			課税限度額
		調定額(千円) (前年度比)	1世帯当たり (前年度比)	1人当たり (前年度比)	調定額(千円) (前年度比)	1世帯当たり (前年度比)	1人当たり (前年度比)	調定額(千円) (前年度比)	1世帯当たり (前年度比)	1人当たり (前年度比)	
30	医療分	3,426,851 (△6.87%)	93,276 (△3.94%)	59,539 (△3.06%)	30,464 (△56.36%)	98,271 (△10.60%)	47,975 (△10.65%)	3,457,315 (△7.79%)	93,317 (△4.11%)	59,413 (△3.00%)	580,000
	支援分	1,237,945 (△5.82%)	33,696 (△2.85%)	21,509 (△1.96%)	11,025 (△55.87%)	35,564 (△9.61%)	17,362 (△9.66%)	1,248,970 (△6.75%)	33,711 (△3.03%)	21,463 (△1.91%)	190,000
	介護分	429,511 (△7.74%)	28,030 (△3.02%)	23,912 (△2.84%)	7,774 (△62.44%)	15,737 (△26.47%)	12,458 (△23.26%)	437,285 (△10.06%)	27,647 (△2.91%)	23,528 (△2.30%)	160,000
元	医療分	3,322,052 (△3.06%)	92,764 (△0.55%)	59,957 (0.70%)	3,885 (△87.25%)	70,628 (△28.13%)	30,830 (△35.74%)	3,325,937 (△3.80%)	92,730 (△0.63%)	59,891 (0.80%)	610,000
	支援分	1,195,063 (△3.46%)	33,370 (△0.97%)	21,569 (0.28%)	1,409 (△87.22%)	25,618 (△27.97%)	11,183 (△35.59%)	1,196,472 (△4.20%)	33,359 (△1.04%)	21,545 (0.38%)	190,000
	介護分	406,607 (△5.33%)	27,511 (△1.85%)	23,561 (△1.47%)	991 (△87.25%)	9,088 (△42.25%)	7,862 (△36.89%)	407,598 (△6.79%)	27,376 (△0.98%)	23,447 (△0.34%)	160,000
2	医療分	3,278,844 (△1.30%)	92,917 (0.16%)	60,470 (0.86%)	110 (△97.17%)	- 皆減	- 皆減	3,278,954 (△1.41%)	92,920 (0.20%)	60,472 (0.97%)	630,000
	支援分	1,177,213 (△1.49%)	33,360 (△0.03%)	21,711 (0.66%)	40 (△97.16%)	- 皆減	- 皆減	1,177,253 (△1.61%)	33,361 (0.01%)	21,711 (0.77%)	190,000
	介護分	389,066 (△4.31%)	27,200 (△1.13%)	23,509 (△0.22%)	35 (△96.47%)	- 皆減	- 皆減	389,101 (△4.54%)	27,202 (△0.64%)	23,511 (0.27%)	170,000
3	医療分	2,937,888 (△10.40%)	83,806 (△9.81%)	54,970 (△9.10%)	- 皆減	-	-	2,937,888 (△10.40%)	83,806 (△9.81%)	54,970 (△9.10%)	630,000
	支援分	1,149,820 (△2.33%)	32,800 (△1.68%)	21,514 (△0.91%)	- 皆減	-	-	1,149,820 (△2.33%)	32,800 (△1.68%)	21,514 (△0.91%)	190,000
	介護分	515,032 (32.38%)	36,920 (35.74%)	32,175 (36.86%)	- 皆減	-	-	515,032 (32.36%)	36,920 (35.73%)	32,175 (36.85%)	170,000
4	医療分	2,871,909 (△2.25%)	82,900 (△1.08%)	54,921 (△0.09%)	-	-	-	2,871,909 (△2.25%)	82,900 (△1.08%)	54,921 (△0.09%)	650,000
	支援分	1,126,009 (△2.07%)	32,503 (△0.91%)	21,533 (0.09%)	-	-	-	1,126,009 (△2.07%)	32,503 (△0.91%)	21,533 (0.09%)	200,000
	介護分	406,521 (△21.07%)	29,955 (△18.87%)	26,193 (△18.59%)	-	-	-	406,521 (△21.07%)	29,955 (△18.87%)	26,193 (△18.59%)	170,000
5	医療分	2,742,341 (△4.51%)	81,586 (△1.59%)	54,808 (△0.21%)	-	-	-	2,742,341 (△4.51%)	81,586 (△1.59%)	54,808 (△0.21%)	650,000
	支援分	1,076,247 (△4.42%)	21,510 (△33.82%)	32,019 (48.70%)	-	-	-	1,076,247 (△4.42%)	21,510 (△33.82%)	32,019 (48.70%)	220,000
	介護分	377,344 (△7.18%)	28,801 (△3.85%)	25,267 (△3.54%)	-	-	-	377,344 (△7.18%)	28,801 (△3.85%)	25,267 (△3.54%)	170,000

○ 基数調査日の賦課期日現在。退職被保険者1世帯当たりの調定額は、単独1世帯当たりの額。

○ 令和2年度以降の退職被保険者等は0人であり調定額は過年度課税分のため、1世帯(1人)当たり調定額を算出しない。

(3) 国民健康保険税の軽減措置（低所得者分）

①医療分（支援分）の軽減世帯・被保険者数

（単位：人・世帯）

項目	年度	平成30年度		令和元年度		令和2年度		令和3年度		令和4年度	
		被保険者数 (割合)	世帯数 (割合)	被保険者数 (割合)	世帯数 (割合)	被保険者数 (割合)	世帯数 (割合)	被保険者数 (割合)	世帯数 (割合)	被保険者数 (割合)	世帯数 (割合)
1 日 未 在 基 数 調 査	一般	57,383	36,659	55,279	35,741	54,037	35,201	53,379	35,041	52,355	34,704
	退職	639	312	125	54	-	-	-	-	-	-
	計	58,022	36,971	55,404	35,795	54,037	35,201	53,379	35,041	52,355	34,704
7 割 軽 減	一般	13,829 (24.10%)	10,546 (28.77%)	13,431 (24.30%)	10,329 (28.90%)	13,307 (24.63%)	10,304 (29.27%)	14,086 (26.39%)	10,893 (31.09%)	14,098 (26.93%)	10,987 (31.66%)
	退職	130 (20.34%)	97 (31.09%)	31 (24.80%)	21 (38.89%)	-	-	-	-	-	-
	計	13,959 (24.06%)	10,643 (28.79%)	13,462 (24.30%)	10,350 (28.91%)	13,307 (24.63%)	10,304 (29.27%)	14,086 (26.39%)	10,893 (31.09%)	14,098 (26.93%)	10,987 (31.66%)
5 割 軽 減	一般	10,008 (17.44%)	5,717 (15.60%)	9,902 (17.91%)	5,769 (16.14%)	9,906 (18.33%)	5,832 (16.57%)	9,715 (18.20%)	5,683 (16.22%)	9,487 (18.12%)	5,595 (16.12%)
	退職	127 (19.87%)	49 (15.71%)	35 (28.00%)	13 (24.07%)	-	-	-	-	-	-
	計	10,135 (17.47%)	5,766 (15.60%)	9,937 (17.94%)	5,782 (16.15%)	9,906 (18.33%)	5,832 (16.57%)	9,715 (18.20%)	5,683 (16.22%)	9,487 (18.12%)	5,595 (16.12%)
2 割 軽 減	一般	7,701 (13.42%)	4,257 (11.61%)	7,584 (13.72%)	4,247 (11.88%)	7,385 (13.67%)	4,109 (11.67%)	7,026 (13.16%)	3,974 (11.34%)	6,882 (13.14%)	3,916 (11.28%)
	退職	110 (17.21%)	42 (13.46%)	14 (11.20%)	5 (9.26%)	-	-	-	-	-	-
	計	7,811 (13.46%)	4,299 (11.63%)	7,598 (13.71%)	4,252 (11.88%)	7,385 (13.67%)	4,109 (11.67%)	7,026 (13.16%)	3,974 (11.34%)	6,882 (13.14%)	3,916 (11.28%)
合 計	一般	31,538 (54.96%)	20,520 (55.98%)	30,917 (55.93%)	20,345 (56.92%)	30,598 (56.62%)	20,245 (57.51%)	30,827 (57.75%)	20,550 (58.65%)	30,467 (58.19%)	20,498 (59.07%)
	退職	367 (57.43%)	188 (60.26%)	80 (64.00%)	39 (72.22%)	-	-	-	-	-	-
	計	31,905 (54.99%)	20,708 (56.01%)	30,997 (55.95%)	20,384 (56.95%)	30,598 (56.62%)	20,245 (57.51%)	30,827 (57.75%)	20,550 (58.65%)	30,467 (58.19%)	20,498 (59.07%)

○1月未現在の基数調査日総数の数値。

②介護分の軽減世帯・被保険者数

（単位：人・世帯）

項目	年度	平成30年度		令和元年度		令和2年度		令和3年度		令和4年度	
		被保険者数 (割合)	世帯数 (割合)	被保険者数 (割合)	世帯数 (割合)	被保険者数 (割合)	世帯数 (割合)	被保険者数 (割合)	世帯数 (割合)	被保険者数 (割合)	世帯数 (割合)
1 日 未 在 基 数 調 査	一般	17,927	15,295	17,223	14,746	16,501	14,265	16,005	13,953	15,544	13,594
	退職	628	496	125	108	-	-	-	-	-	-
	計	18,555	15,791	17,348	14,854	16,501	14,265	16,005	13,953	15,544	13,594
7 割 軽 減	一般	4,579 (25.54%)	4,221 (27.60%)	4,468 (25.94%)	4,125 (27.97%)	4,379 (26.54%)	4,045 (28.36%)	4,712 (29.44%)	4,353 (31.20%)	4,833 (31.09%)	4,477 (32.93%)
	退職	128 (20.38%)	115 (23.19%)	31 (24.80%)	29 (26.85%)	-	-	-	-	-	-
	計	4,707 (25.37%)	4,336 (27.46%)	4,499 (25.93%)	4,154 (27.97%)	4,379 (26.54%)	4,045 (28.36%)	4,712 (29.44%)	4,353 (31.20%)	4,833 (31.09%)	4,477 (32.93%)
5 割 軽 減	一般	2,449 (13.66%)	2,078 (13.59%)	2,442 (14.18%)	2,060 (13.97%)	2,424 (14.69%)	2,092 (14.67%)	2,324 (14.52%)	1,998 (14.32%)	2,252 (14.49%)	1,913 (14.07%)
	退職	126 (20.06%)	96 (19.35%)	35 (28.00%)	32 (29.63%)	-	-	-	-	-	-
	計	2,575 (13.88%)	2,174 (13.77%)	2,477 (14.28%)	2,092 (14.08%)	2,424 (14.69%)	2,092 (14.67%)	2,324 (14.52%)	1,998 (14.32%)	2,252 (14.49%)	1,913 (14.07%)
2 割 軽 減	一般	1,975 (11.02%)	1,634 (10.68%)	1,952 (11.33%)	1,612 (10.93%)	1,822 (11.04%)	1,518 (10.64%)	1,604 (10.02%)	1,359 (9.74%)	1,484 (9.55%)	1,251 (9.20%)
	退職	109 (17.36%)	85 (17.14%)	14 (11.20%)	12 (11.11%)	-	-	-	-	-	-
	計	2,084 (11.23%)	1,719 (10.89%)	1,966 (11.33%)	1,624 (10.93%)	1,822 (11.04%)	1,518 (10.64%)	1,604 (10.02%)	1,359 (9.74%)	1,484 (9.55%)	1,251 (9.20%)
合 計	一般	9,003 (50.22%)	7,933 (51.87%)	8,862 (51.45%)	7,797 (52.88%)	8,625 (52.27%)	7,655 (53.66%)	8,640 (53.98%)	7,710 (55.26%)	8,569 (55.13%)	7,641 (56.21%)
	退職	363 (57.80%)	296 (59.68%)	80 (64.00%)	73 (67.59%)	-	-	-	-	-	-
	計	9,366 (50.48%)	8,229 (52.11%)	8,942 (51.54%)	7,870 (52.98%)	8,625 (52.27%)	7,655 (53.66%)	8,640 (53.98%)	7,710 (55.26%)	8,569 (55.13%)	7,641 (56.21%)

○1月未現在の基数調査日総数の数値。

③軽減該当所得基準

（単位：円）

項目	平成30年度	令和元年度	令和2年度	令和3年度	令和4年度
7割軽減	330,000	330,000	330,000	430,000	430,000
5割軽減 (2人)	880,000 (330,000+275,000×2人)	890,000 (330,000+280,000×2人)	900,000 (330,000+285,000×2人)	1,000,000 (430,000+285,000×2人)	1,000,000 (430,000+285,000×2人)
5割軽減 (4人)	1,430,000 (330,000+275,000×4人)	1,450,000 (330,000+280,000×4人)	1,470,000 (330,000+285,000×4人)	1,570,000 (430,000+285,000×4人)	1,570,000 (430,000+285,000×4人)
2割軽減 (2人)	1,330,000 (330,000+500,000×2人)	1,350,000 (330,000+510,000×2人)	1,370,000 (330,000+520,000×2人)	1,470,000 (430,000+520,000×2人)	1,470,000 (430,000+520,000×2人)
2割軽減 (4人)	2,330,000 (330,000+500,000×4人)	2,370,000 (330,000+510,000×4人)	2,410,000 (330,000+520,000×4人)	2,510,000 (430,000+520,000×4人)	2,510,000 (430,000+520,000×4人)

※ 令和3年度以降について、給与所得者等の数が「2」以上の場合は、表中の金額に「100,000×(給与所得者等の数-1)」を加算する。

④医療分の軽減額

(単位：千円)

年度	平成29年度			平成30年度			令和元年度			令和2年度			令和3年度			令和4年度		
	均等割	平等割	計	均等割	平等割	計	均等割	平等割	計	均等割	平等割	計	均等割	平等割	計	均等割	平等割	計
7割軽減	(12,460円)	(13,790円)		(12,530円)	(13,230円)		(12,530円)	(13,230円)		(12,530円)	(13,230円)		(12,530円)	(12,810円)		(13,090円)	(12,810円)	
一般	169,431	138,524	307,955	173,278	135,101	308,379	168,290	132,023	300,313	166,737	131,811	298,548	176,497	135,306	311,803	184,543	136,398	320,941
退職	3,289	2,513	5,802	1,629	1,264	2,893	389	277	666	-	-	-	-	-	-	-	-	-
計	172,720	141,037	313,757	174,907	136,365	311,272	168,679	132,300	300,979	166,737	131,811	298,548	176,497	135,306	311,803	184,543	136,398	320,941
5割軽減	(8,900円)	(9,850円)		(8,950円)	(9,450円)		(8,950円)	(9,450円)		(8,950円)	(9,450円)		(8,950円)	(9,150円)		(9,350円)	(9,150円)	
一般	89,641	51,754	141,395	89,571	49,934	139,505	88,623	50,035	138,658	88,659	50,531	139,190	86,949	47,591	134,540	88,703	46,976	135,680
退職	2,083	869	2,952	1,137	439	1,576	313	114	427	-	-	-	-	-	-	-	-	-
計	91,724	52,623	144,347	90,708	50,373	141,081	88,936	50,149	139,085	88,659	50,531	139,190	86,949	47,591	134,540	88,703	46,976	135,680
2割軽減	(3,560円)	(3,940円)		(3,580円)	(3,780円)		(3,580円)	(3,780円)		(3,580円)	(3,780円)		(3,580円)	(3,660円)		(3,740円)	(3,660円)	
一般	28,298	15,752	44,050	27,570	14,942	42,512	27,151	14,806	41,957	26,438	14,372	40,810	25,153	13,439	38,592	25,739	13,194	38,933
退職	655	335	990	393	155	548	50	19	69	-	-	-	-	-	-	-	-	-
計	28,953	16,087	45,040	27,963	15,097	43,060	27,201	14,825	42,026	26,438	14,372	40,810	25,153	13,439	38,592	25,739	13,194	38,933
合計	287,370	206,030	493,400	290,419	199,977	490,396	284,064	196,864	480,928	281,834	196,714	478,548	288,600	196,337	484,937	298,985	196,568	495,553
退職	6,027	3,717	9,744	3,159	1,858	5,017	752	410	1,162	-	-	-	-	-	-	-	-	-
計	293,397	209,747	503,144	293,578	201,835	495,413	284,816	197,274	482,090	281,834	196,714	478,548	288,600	196,337	484,937	298,985	196,568	495,553

※軽減額：平等割には、特定世帯の1/2軽減及び特定継続世帯の1/4軽減を含む。

※令和3年度以降の表中に用いた数値は、原則として表示数値未満を四捨五入して表示した。したがって、小計及び合計と内訳の計が一致しない場合がある。

⑤支援分の軽減額

(単位：千円)

年度	平成29年度			平成30年度			令和元年度			令和2年度			令和3年度			令和4年度		
	均等割	平等割	計	均等割	平等割	計	均等割	平等割	計	均等割	平等割	計	均等割	平等割	計	均等割	平等割	計
7割軽減	(4,200円)	(4,620円)		(4,200円)	(4,620円)		(4,200円)	(4,620円)		(4,200円)	(4,620円)		(4,690円)	(4,900円)		(5,110円)	(5,040円)	
一般	57,112	46,409	103,521	58,082	47,178	105,260	56,410	46,103	102,513	55,889	46,030	101,919	66,063	51,756	117,819	72,041	53,665	125,705
退職	1,109	842	1,951	546	442	988	131	97	228	-	-	-	-	-	-	-	-	-
計	58,221	47,251	105,472	58,628	47,620	106,248	56,541	46,200	102,741	55,889	46,030	101,919	66,063	51,756	117,819	72,041	53,665	125,705
5割軽減	(3,000円)	(3,300円)		(3,000円)	(3,300円)		(3,000円)	(3,300円)		(3,000円)	(3,300円)		(3,350円)	(3,500円)		(3,650円)	(3,600円)	
一般	30,216	17,339	47,555	30,024	17,437	47,461	29,706	17,473	47,179	29,718	17,646	47,364	32,545	18,204	50,749	34,628	18,482	53,110
退職	702	291	993	381	153	534	105	39	144	-	-	-	-	-	-	-	-	-
計	30,918	17,630	48,548	30,405	17,590	47,995	29,811	17,512	47,323	29,718	17,646	47,364	32,545	18,204	50,749	34,628	18,482	53,110
2割軽減	(1,200円)	(1,320円)		(1,200円)	(1,320円)		(1,200円)	(1,320円)		(1,200円)	(1,320円)		(1,340円)	(1,400円)		(1,460円)	(1,440円)	
一般	9,527	5,277	14,804	9,241	5,218	14,459	9,101	5,170	14,271	8,862	5,018	13,880	9,415	5,140	14,555	10,048	5,191	15,239
退職	233	112	345	132	54	186	16	7	23	-	-	-	-	-	-	-	-	-
計	9,760	5,389	15,149	9,373	5,272	14,645	9,117	5,177	14,294	8,862	5,018	13,880	9,415	5,140	14,555	10,048	5,191	15,239
合計	96,855	69,025	165,880	97,347	69,833	167,180	95,217	68,746	163,963	94,469	68,694	163,163	108,024	75,101	183,125	116,716	77,338	194,054
退職	2,044	1,245	3,289	1,059	649	1,708	252	143	395	-	-	-	-	-	-	-	-	-
計	98,899	70,270	169,169	98,406	70,482	168,888	95,469	68,889	164,358	94,469	68,694	163,163	108,024	75,101	183,125	116,716	77,338	194,054

※軽減額：平等割には、特定世帯の1/2軽減及び特定継続世帯の1/4軽減を含む。

※令和3年度以降の表中に用いた数値は、原則として表示数値未満を四捨五入して表示した。したがって、小計及び合計と内訳の計が一致しない場合がある。

⑥介護分の軽減額

(単位：千円)

年度	平成29年度			平成30年度			令和元年度			令和2年度			令和3年度			令和4年度		
	均等割	平等割	計	均等割	平等割	計	均等割	平等割	計	均等割	平等割	計	均等割	平等割	計	均等割	平等割	計
7割軽減	(5,460円)	(3,990円)		(5,460円)	(3,990円)		(5,460円)	(3,990円)		(5,460円)	(3,990円)		(8,330円)	(5,530円)		(7,000円)	(4,340円)	
一般	24,439	16,626	41,065	25,001	16,842	41,843	24,396	16,458	40,854	23,909	16,140	40,049	39,251	24,072	63,323	33,831	19,430	53,261
退職	1,420	910	2,330	699	459	1,158	169	116	285	-	-	-	-	-	-	-	-	-
計	25,859	17,536	43,395	25,700	17,301	43,001	24,565	16,574	41,139	23,909	16,140	40,049	39,251	24,072	63,323	33,831	19,430	53,261
5割軽減	(3,900円)	(2,850円)		(3,900円)	(2,850円)		(3,900円)	(2,850円)		(3,900円)	(2,850円)		(5,950円)	(3,950円)		(5,000円)	(3,100円)	
一般	9,676	5,988	15,664	9,552	5,922	15,474	9,523	5,872	15,395	9,453	5,963	15,416	13,827	7,892	21,719	11,260	5,930	17,190
退職	905	493	1,398	491	274	765	137	91	228	-	-	-	-	-	-	-	-	-
計	10,581	6,481	17,062	10,043	6,196	16,239	9,660	5,963	15,623	9,453	5,963	15,416	13,827	7,892	21,719	11,260	5,930	17,190
2割軽減	(1,560円)	(1,140円)		(1,560円)	(1,140円)		(1,560円)	(1,140円)		(1,560円)	(1,140円)		(2,380円)	(1,580円)		(2,000円)	(1,240円)	
一般	3,148	1,899	5,047	3,081	1,862	4,943	3,045	1,838	4,883	2,843	1,730	4,573	3,817	2,147	5,964	2,968	1,551	4,519
退職	281	155	436	170	97	267	22	13	35	-	-	-	-	-	-	-	-	-
計	3,429	2,054	5,483	3,251	1,959	5,210	3,067	1,851	4,918	2,843	1,730	4,573	3,817	2,147	5,964	2,968	1,551	4,519
合計	37,263	24,513	61,776	37,634	24,626	62,260	36,964	24,168	61,132	36,205	23,833	60,038	56,896	34,112	91,008	48,059	26,912	74,971
退職	2,606	1,558	4,164	1,360	830	2,190	328	220	548	-	-	-	-	-	-	-	-	-
計	39,869	26,071	65,940	38,994	25,456	64,450	37,292	24,388	61,680	36,205	23,833	60,038	56,896	34,112	91,008	48,059	26,912	74,971

※軽減額：平等割には、特定世帯の1/2軽減及び特定継続世帯の1/4軽減を含む。

※令和3年度以降の表中に用いた数値は、原則として表示数値未満を四捨五入して表示した。したがって、小計及び合計と内訳の計が一致しない場合がある。

(4) 国民健康保険税の軽減措置（未就学児分）

①医療分の軽減被保険者数・世帯数・軽減額

（単位：人・世帯・千円）

年度・項目 低所得 軽減区分	令和4年度		
	被保険者数	世帯数	均等割軽減額 (軽減単価)
7割軽減	196	167	550 (2,805円)
5割軽減	131	101	612 (4,675円)
2割軽減	112	87	838 (7,480円)
軽減なし	294	232	2,749 (9,350円)
合計	733	587	4,749

○1月末現在の基数調査日総数の数値。

※表中の均等割軽減額は、低所得者軽減後の均等割算定額における未就学児軽減分である。

※表中に用いた数値は、原則として表示数値未満を四捨五入して表示した。したがって、合計と内訳の計が一致しない場合がある。

※令和2年度以降の退職被保険者等は0人であり、いずれの数値も一般被保険者分のみ。

②支援分の軽減被保険者数・世帯数・軽減額

（単位：人・世帯・千円）

年度・項目 低所得 軽減区分	令和4年度		
	被保険者数	世帯数	均等割軽減額 (軽減単価)
7割軽減	196	167	215 (1,095円)
5割軽減	131	101	239 (1,825円)
2割軽減	112	87	327 (2,920円)
軽減なし	294	232	1,073 (3,650円)
合計	733	587	1,854

○1月末現在の基数調査日総数の数値。

※表中の均等割軽減額は、低所得者軽減後の均等割算定額における未就学児軽減分である。

※表中に用いた数値は、原則として表示数値未満を四捨五入して表示した。したがって、合計と内訳の計が一致しない場合がある。

※令和2年度以降の退職被保険者等は0人であり、いずれの数値も一般被保険者分のみ。

2 収納状況

(1) 国民健康保険税収納決算

※令和3年度以降について

- 1 表中に用いた数字は、原則として表示数値未満を四捨五入して表示した。したがって、差し引き及び合計金額と内訳の計が一致しない場合がある。
- 2 収納率は、原則として表中の数値により算出し、表示数値未満を四捨五入して表示した。

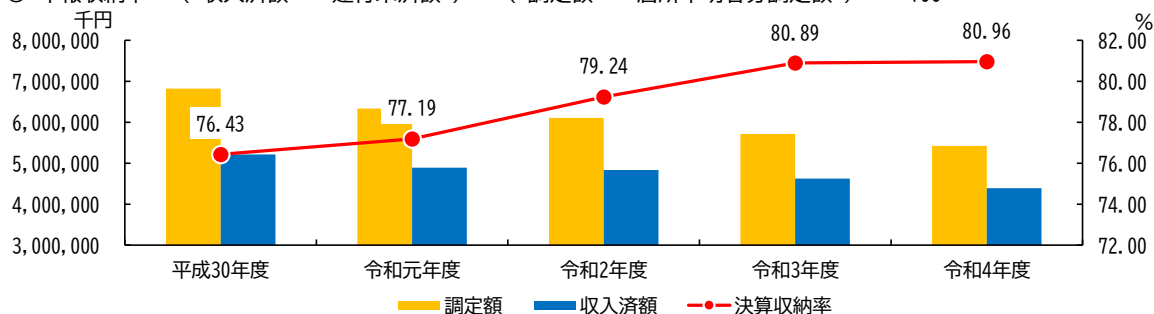
① 全体

(単位：千円)

年度・区分	項目	調定額	収入済額	還付未済額 (再掲)	不納欠損額	収入未済額	居所不明者 分調定額	収納率%		
								決算	年報	
平成30年度	一般	医療分	4,508,288	3,479,927	4,204	110,348	922,217	—	77.19	77.10
		支援分	1,601,126	1,249,147	664	37,567	315,076	—	78.02	77.98
		介護分	638,440	435,441	172	21,039	182,132	—	68.20	68.18
		小計	6,747,854	5,164,515	5,040	168,954	1,419,425	—	76.54	76.46
	退職者等	医療分	43,741	28,574	—	2,461	12,706	—	65.33	65.33
		支援分	14,137	9,948	—	856	3,333	—	70.37	70.37
令和元年度	計	医療分	4,552,029	3,508,501	4,204	112,809	934,923	—	77.08	76.98
		支援分	1,615,263	1,259,095	664	38,423	318,409	—	77.95	77.91
		介護分	652,330	444,779	172	21,866	185,857	—	68.18	68.16
		合計	6,819,622	5,212,375	5,040	173,098	1,439,189	—	76.43	76.36
	退職者等	医療分	4,219,618	3,293,660	4,271	99,378	830,851	—	78.06	77.95
		支援分	1,502,589	1,181,645	680	32,294	289,330	—	78.64	78.60
令和2年度	計	医療分	4,235,270	3,299,631	4,271	102,065	837,845	—	77.91	77.81
		支援分	1,506,993	1,183,616	680	32,887	291,170	—	78.54	78.50
		介護分	590,854	405,127	227	20,577	165,377	—	68.57	68.53
		合計	6,333,117	4,888,374	5,178	155,529	1,294,392	—	77.19	77.11
	退職者等	医療分	4,085,421	3,273,803	4,430	96,190	719,858	—	80.13	80.03
		支援分	1,458,631	1,174,165	810	33,345	251,931	—	80.50	80.44
令和3年度	計	医療分	4,092,522	3,274,801	4,430	97,273	724,878	—	80.02	79.91
		支援分	1,460,510	1,174,511	810	33,731	253,078	—	80.42	80.36
		介護分	549,815	386,590	299	20,057	143,467	—	70.31	70.26
		合計	6,102,847	4,835,902	5,539	151,061	1,121,423	—	79.24	79.15
	退職者等	医療分	3,650,158	2,963,934	4,536	39,935	650,826	—	81.20	81.08
		支援分	1,399,236	1,152,926	821	14,132	233,000	—	82.40	82.34
令和4年度	計	医療分	3,512,203	2,869,129	7,426	44,923	605,578	—	81.69	81.48
		支援分	1,354,434	1,118,662	1,147	15,936	220,983	—	82.59	82.51
		介護分	548,781	400,932	451	8,400	139,899	—	73.06	72.98
		合計	5,415,418	4,388,723	9,024	69,259	966,460	—	81.04	80.87
	退職者等	医療分	5,706,187	4,621,084	5,725	61,924	1,028,903	—	80.98	80.88
		支援分	5,020	324	—	369	4,326	—	6.45	6.45
令和5年度	計	医療分	3,655,178	2,964,258	4,536	40,304	655,153	—	81.10	80.97
		支援分	1,400,383	1,153,043	821	14,264	233,896	—	82.34	82.28
		介護分	658,229	504,337	368	7,978	146,282	—	76.62	76.56
		合計	5,713,790	4,621,638	5,725	62,547	1,035,330	—	80.89	80.79
	退職者等	医療分	3,516,530	2,869,783	7,426	45,206	608,968	—	81.61	81.40
		支援分	1,355,330	1,118,772	1,147	16,038	221,667	—	82.55	82.46
令和6年度	計	医療分	5,421,845	4,389,600	9,024	69,736	971,532	—	80.96	80.79
		支援分	5,713,790	4,621,638	5,725	62,547	1,035,330	—	80.89	80.79
		介護分	658,229	504,337	368	7,978	146,282	—	76.62	76.56
		合計	5,713,790	4,621,638	5,725	62,547	1,035,330	—	80.89	80.79
	退職者等	医療分	5,415,418	4,388,723	9,024	69,259	966,460	—	81.04	80.87
		支援分	5,020	324	—	369	4,326	—	6.45	6.45

○ 決算収納率 = 収入済額 ÷ 調定額 × 100

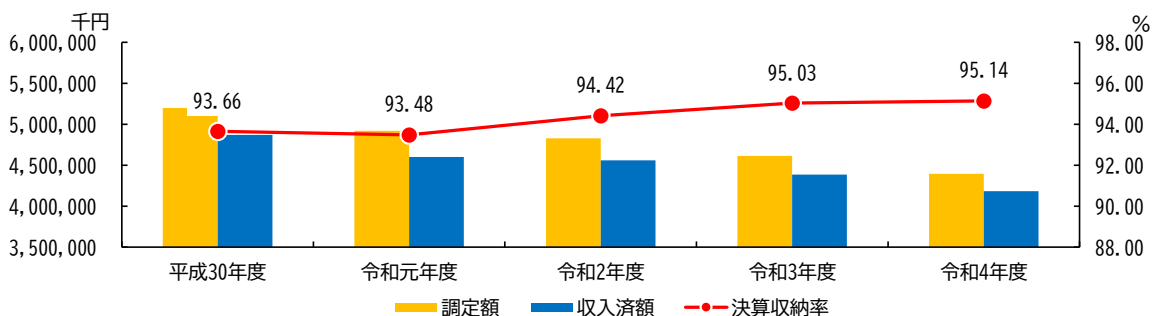
○ 年報収納率 = (収入済額 - 還付未済額) ÷ (調定額 - 居所不明者分調定額) × 100



② 現年課税分

(単位：千円)

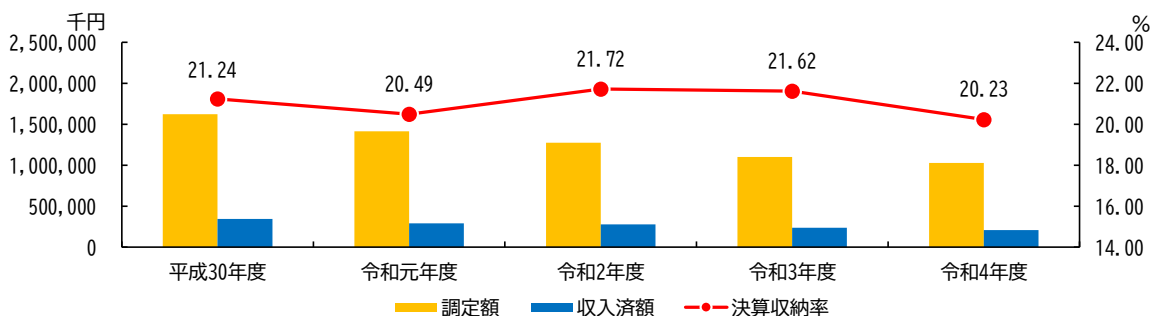
年度・区分		項目	調定額	収入済額	還付未済額 (再掲)	不納欠損額	収入未済額	居所不明者 分調定額	収納率%	
									決算	年報
平成30年度	一般	医療分	3,466,872	3,257,093	3,764	255	213,288	-	93.95	93.84
		支援分	1,253,555	1,176,882	625	89	77,209	-	93.88	93.83
		介護分	437,714	395,280	166	22	42,578	-	90.31	90.27
		小計	5,158,141	4,829,255	4,555	366	333,075	-	93.62	93.54
	退職者等	医療分	23,093	22,744	-	-	349	-	98.49	98.49
		支援分	8,365	8,241	-	-	124	-	98.52	98.51
介護分		7,683	7,556	-	-	127	-	98.35	98.35	
小計	39,141	38,541	-	-	600	-	98.47	98.47		
計	医療分	3,489,965	3,279,837	3,764	255	213,637	-	93.98	93.87	
支援分	1,261,920	1,185,123	625	89	77,333	-	93.91	93.86		
介護分	445,397	402,836	166	22	42,705	-	90.44	90.41		
合計	5,197,282	4,867,796	4,555	366	333,675	-	93.66	93.57		
令和元年度	一般	医療分	3,314,010	3,107,845	4,009	336	209,838	-	93.78	93.66
		支援分	1,193,467	1,118,334	667	121	75,679	-	93.70	93.65
		介護分	407,005	367,491	222	41	39,695	-	90.29	90.24
		小計	4,914,482	4,593,670	4,898	498	325,212	-	93.47	93.37
	退職者等	医療分	3,024	3,014	-	-	10	-	99.68	99.68
		支援分	1,099	1,096	-	-	3	-	99.69	99.69
介護分		1,035	1,032	-	-	3	-	99.72	99.72	
小計	5,158	5,142	-	-	16	-	99.69	99.69		
計	医療分	3,317,034	3,110,859	4,009	336	209,848	-	93.78	93.66	
支援分	1,194,566	1,119,430	667	121	75,682	-	93.71	93.65		
介護分	408,040	368,523	222	41	39,698	-	90.32	90.26		
合計	4,919,640	4,598,812	4,898	498	325,228	-	93.48	93.38		
令和2年度	一般	医療分	3,267,501	3,095,249	4,068	148	176,172	-	94.73	94.60
		支援分	1,173,907	1,111,019	761	55	63,594	-	94.64	94.58
		介護分	386,723	352,567	263	48	34,371	-	91.17	91.10
		小計	4,828,131	4,558,835	5,092	251	274,137	-	94.42	94.32
	退職者等	医療分	110	110	-	-	-	-	100.00	100.00
		支援分	40	40	-	-	-	-	100.00	100.00
介護分		35	35	-	-	-	-	100.00	100.00	
小計	185	185	-	-	-	-	100.00	100.00		
計	医療分	3,267,611	3,095,359	4,068	148	176,172	-	94.73	94.60	
支援分	1,173,947	1,111,059	761	55	63,594	-	94.64	94.58		
介護分	386,758	352,602	263	48	34,371	-	91.17	91.10		
合計	4,828,316	4,559,020	5,092	251	274,137	-	94.42	94.32		
令和3年度	一般	医療分	2,943,705	2,809,950	4,290	-	138,045	-	95.46	95.31
		支援分	1,152,154	1,098,519	789	-	54,425	-	95.34	95.28
		介護分	517,137	475,205	350	-	42,282	-	91.89	91.82
		小計	4,612,996	4,383,674	5,430	-	234,752	-	95.03	94.91
	退職者等	医療分	-	-	-	-	-	-	-	-
		支援分	-	-	-	-	-	-	-	-
介護分		-	-	-	-	-	-	-	-	
小計	-	-	-	-	-	-	-	-		
計	医療分	2,943,705	2,809,950	4,290	-	138,045	-	95.46	95.31	
支援分	1,152,154	1,098,519	789	-	54,425	-	95.34	95.28		
介護分	517,137	475,205	350	-	42,282	-	91.89	91.82		
合計	4,612,996	4,383,674	5,430	-	234,752	-	95.03	94.91		
令和4年度	一般	医療分	2,866,819	2,739,111	7,169	-	134,877	-	95.55	95.30
		支援分	1,123,528	1,071,068	1,141	-	53,601	-	95.33	95.23
		介護分	405,440	371,824	445	-	34,061	-	91.71	91.60
		小計	4,395,787	4,182,003	8,754	-	222,538	-	95.14	94.94
	退職者等	医療分	-	-	-	-	-	-	-	-
		支援分	-	-	-	-	-	-	-	-
介護分		-	-	-	-	-	-	-	-	
小計	-	-	-	-	-	-	-	-		
計	医療分	2,866,819	2,739,111	7,169	-	134,877	-	95.55	95.30	
支援分	1,123,528	1,071,068	1,141	-	53,601	-	95.33	95.23		
介護分	405,440	371,824	445	-	34,061	-	91.71	91.60		
合計	4,395,787	4,182,003	8,754	-	222,538	-	95.14	94.94		



③ 滞納繰越分

(単位：千円)

年度・区分		項目	調定額	収入済額	還付未済額 (再掲)	不納欠損額	収入未済額	居所不明者 分調定額	収納率%	
									決算	年報
平成30年度	一般	医療分	1,041,416	222,834	440	110,093	708,929	—	21.40	21.35
		支援分	347,571	72,265	39	37,478	237,867	—	20.79	20.78
		介護分	200,726	40,161	6	21,017	139,554	—	20.01	20.00
		小計	1,589,713	335,260	485	168,588	1,086,350	—	21.09	21.06
	退職者等	医療分	20,648	5,830	—	2,461	12,357	—	28.24	28.24
		支援分	5,772	1,707	—	856	3,209	—	29.58	29.58
		介護分	6,207	1,782	—	827	3,598	—	28.70	28.70
		小計	32,627	9,319	—	4,144	19,164	—	28.56	28.56
	計	医療分	1,062,064	228,664	440	112,554	721,286	—	21.53	21.49
		支援分	353,343	73,972	39	38,334	241,076	—	20.93	20.92
		介護分	206,933	41,943	6	21,844	143,152	—	20.27	20.27
		合計	1,622,340	344,579	485	172,732	1,105,514	—	21.24	21.21
令和元年度	一般	医療分	905,608	185,815	262	99,042	621,013	—	20.52	20.49
		支援分	309,122	63,311	13	32,173	213,651	—	20.48	20.48
		介護分	179,106	35,752	5	19,772	123,587	—	19.96	19.96
		小計	1,393,836	284,878	280	150,987	958,251	—	20.44	20.42
	退職者等	医療分	12,628	2,957	—	2,687	6,984	—	23.42	23.42
		支援分	3,305	875	—	593	1,837	—	26.47	26.47
		介護分	3,708	852	—	764	2,092	—	22.96	22.96
		小計	19,641	4,684	—	4,044	10,913	—	23.85	23.85
	計	医療分	918,236	188,772	262	101,729	627,997	—	20.56	20.53
		支援分	312,427	64,186	13	32,766	215,488	—	20.54	20.54
		介護分	182,814	36,604	5	20,536	125,679	—	20.02	20.02
		合計	1,413,477	289,562	280	155,031	969,164	—	20.49	20.47
令和2年度	一般	医療分	817,920	178,554	362	96,042	543,686	—	21.83	21.79
		支援分	284,724	63,146	49	33,290	188,337	—	22.18	22.16
		介護分	160,963	33,701	36	19,638	107,660	—	20.94	20.91
		小計	1,263,607	275,401	447	148,970	839,683	—	21.79	21.76
	退職者等	医療分	6,991	888	—	1,083	5,020	—	12.70	12.70
		支援分	1,839	306	—	386	1,147	—	16.67	16.67
		介護分	2,094	287	—	371	1,436	—	13.72	13.72
		小計	10,924	1,481	—	1,840	7,603	—	13.56	13.56
	計	医療分	824,911	179,442	362	97,125	548,706	—	21.75	21.71
		支援分	286,563	63,452	49	33,676	189,484	—	22.14	22.13
		介護分	163,057	33,988	36	20,009	109,096	—	20.84	20.82
		合計	1,274,531	276,882	447	150,810	847,286	—	21.72	21.69
令和3年度	一般	医療分	706,453	153,984	246	39,935	512,781	—	21.80	21.76
		支援分	247,082	54,407	31	14,132	178,575	—	22.02	22.01
		介護分	139,656	29,020	17	7,858	102,796	—	20.78	20.77
		小計	1,093,192	237,411	295	61,924	794,152	—	21.72	21.69
	退職者等	医療分	5,020	324	—	369	4,326	—	6.45	6.45
		支援分	1,146	118	—	133	896	—	10.30	10.30
		介護分	1,436	112	—	120	1,204	—	7.80	7.80
		小計	7,603	554	—	623	6,426	—	7.29	7.29
	計	医療分	711,473	154,308	246	40,304	517,107	—	21.69	21.65
		支援分	248,229	54,525	31	14,264	179,471	—	21.97	21.95
		介護分	141,093	29,132	17	7,978	104,000	—	20.65	20.63
		合計	1,100,795	237,964	295	62,547	800,578	—	21.62	21.59
令和4年度	一般	医療分	645,384	130,018	257	44,923	470,701	—	20.15	20.11
		支援分	230,906	47,594	6	15,936	167,382	—	20.61	20.61
		介護分	143,341	29,108	6	8,400	105,839	—	20.31	20.30
		小計	1,019,631	206,720	270	69,259	743,922	—	20.27	20.25
	退職者等	医療分	4,327	654	—	283	3,390	—	15.11	15.11
		支援分	896	110	—	102	684	—	12.28	12.28
		介護分	1,204	114	—	93	998	—	9.47	9.47
		小計	6,427	878	—	477	5,072	—	13.66	13.66
	計	医療分	649,711	130,672	257	45,206	474,091	—	20.11	20.07
		支援分	231,802	47,704	6	16,038	168,066	—	20.58	20.58
		介護分	144,545	29,222	6	8,493	106,836	—	20.22	20.21
		合計	1,026,058	207,598	270	69,736	748,993	—	20.23	20.21

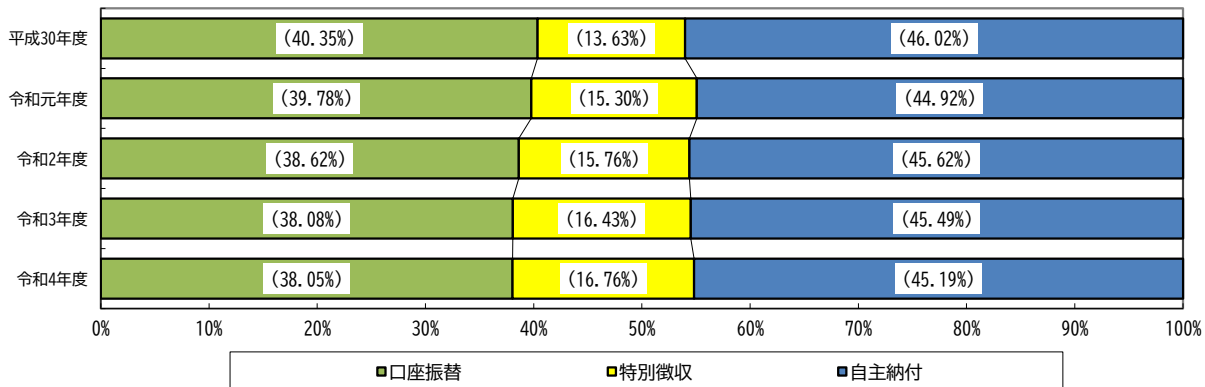


(2) 納付方法別収納状況 (現年度分)

(単位：千円)

区分 年度	口座振替	特別徴収	自主納付	収納額
平成30年度 (比率)	1,963,935 (40.35%)	663,389 (13.63%)	2,240,471 (46.02%)	4,867,796 (100.00%)
令和元年度 (比率)	1,829,217 (39.78%)	703,837 (15.30%)	2,065,757 (44.92%)	4,598,811 (100.00%)
令和2年度 (比率)	1,760,670 (38.62%)	718,664 (15.76%)	2,079,686 (45.62%)	4,559,020 (100.00%)
令和3年度 (比率)	1,669,428 (38.08%)	720,128 (16.43%)	1,994,117 (45.49%)	4,383,673 (100.00%)
令和4年度 (比率)	1,591,152 (38.05%)	700,813 (16.76%)	1,890,037 (45.19%)	4,182,002 (100.00%)

※ 収納額は、未還付金を含む。



(3) 口座振替状況

(単位：人・世帯・千円)

項目	年度	平成30年度	令和元年度	令和2年度	令和3年度	令和4年度
納税義務者関係	賦課時義務者数 A	36,761	35,586	35,096	34,852	34,425
	年度末世帯数 B	35,427	34,624	34,472	33,873	32,951
	賦課時振替者数 C	11,768	11,045	10,536	10,530	10,262
	加入率 C/A	32.01%	31.04%	30.02%	30.21%	29.81%
	新規申込者数 D	1,234	1,109	1,123	886	1,204
	年度末振替者累計 E	13,002	12,154	11,659	11,416	11,466
	加入率 E/B	36.70%	35.10%	33.82%	33.70%	34.80%
収納関係	全体収入済額 F	4,867,796	4,598,811	4,559,020	4,383,673	4,182,002
	口座分振替依頼額 G	2,062,943	1,920,177	1,830,808	1,722,280	1,644,069
	口座分振替済額 H	1,963,935	1,829,217	1,760,670	1,669,428	1,591,152
	口座分決算収入済額 I	2,035,350	1,888,089	1,809,594	1,710,140	1,631,179
	振替分収納率 H/G	95.20%	95.26%	96.17%	96.93%	96.78%
	振替依頼分収納率 I/G	98.66%	98.33%	98.84%	99.30%	99.22%
	口座振替収入済率 H/F	40.35%	39.78%	38.62%	38.08%	38.05%
口座収入済率 I/F	41.81%	41.06%	39.69%	39.01%	39.00%	

口座分振替済額 - 実際に口座から振替えた分
 口座分決算収入済額 - 振替え以外の納付を含む

(4) 差押執行状況

(単位：件・千円)

区分 年度	不動産		無体財産権(出資金含む)		債権		動産		合計	
	件数	金額	件数	金額	件数	金額	件数	金額	件数	金額
平成30年度	80	92,053	6	19,695	2,275	1,031,560	2	12,239	2,363	1,155,547
令和元年度	73	77,507	7	49,562	1,756	710,059	0	0	1,836	837,128
令和2年度	42	30,812	0	0	1,136	320,869	1	3,054	1,179	354,735
令和3年度	91	160,161	3	3,470	2,350	671,596	0	0	2,444	835,227
令和4年度	59	45,733	4	28,836	2,333	529,066	1	27	2,397	603,662

※平成27年度から納税課との徴収部門一元化に伴い、市税と国保税を合わせた数値

(5) 公売執行状況

(単位：件・千円)

区分 年度	売却物件				売却代金
	不動産	電話	動産	計	
平成30年度	3	0	1	4	65,934
令和元年度	2	0	2	4	69,054
令和2年度	0	0	1	1	36
令和3年度	0	0	0	0	0
令和4年度	0	0	1	1	35

※平成27年度から納税課との徴収部門一元化に伴い、市税と国保税を合わせた数値

(6) 収納率向上対策事業

自主納付の推進

① コールセンター事業

令和2年10月より自動音声催告システムを導入し、着信率の高い時間帯に集中的に架電し効率的な納付催告により収納率向上を図った。

○実施期間：令和4年4月～令和5年3月

② 口座振替の推進

口座振替の推進は、納期内納付・自主納付による新規滞納者の未然防止、滞納繰越の縮減に繋がり、安定的な税込確保と収納率の向上に寄与する。

平成25年度以降、コンビニ納付の開始などもあり加入率が低下傾向にあるが、ペイジー口座振替受付サービスを活用して加入促進を図った。

<ペイジー口座振替受付サービス>

市窓口を設置する専用端末機にキャッシュカードを通すだけで、その場で口座振替手続きが完了するサービス。納税者の利便性が向上するとともに、銀行登録印・通帳も不要で書類不備や印影相違等が生じない。

(単位：件)

年 度	30年度	元年度	2年度	3年度	4年度
申込件数	421	401	433	424	505

③ コンビニ納付

平成25年度よりコンビニエンスストアでの納付を導入、新たに令和2年度よりスマートフォン決済アプリを導入し、納付環境の整備を図った。

(単位：件)

年 度	30年度	元年度	2年度	3年度	4年度
申込件数	63,111	64,719	67,453	68,921	72,678

※令和2年度よりスマートフォン決済による納付含む。

3 予算・決算

(1) 年度別決算状況

科目	年度・区分	平成30年度					令和元年度				
		医療分	支援分	介護分	退職分	合計	医療分	支援分	介護分	退職分	合計
1 国民健康保険税		3,479,927	1,249,147	444,779	38,522	5,212,375	3,293,660	1,181,645	405,127	7,942	4,888,374
現年課税分		3,257,093	1,176,882	402,836	30,985	4,867,796	3,107,845	1,118,334	368,523	4,110	4,598,812
滞納繰越分		222,834	72,265	41,943	7,537	344,579	185,815	63,311	36,604	3,832	289,562
2 使用料及び手数料		171	-	-	-	171	77	-	-	-	77
3 県支出金		16,647,380	1,884	483	152,437	16,802,184	16,558,169	3,662	1,208	17,002	16,580,041
保険給付費等交付金		16,635,459	1,884	483	152,437	16,790,263	16,546,966	3,662	1,208	17,002	16,568,838
普通交付金		15,998,286	-	-	152,299	16,150,585	15,977,425	-	-	16,991	15,994,416
特別交付金		637,173	1,884	483	138	639,678	569,541	3,662	1,208	11	574,422
保険者努力支援分交付金		79,404	-	-	-	79,404	101,558	-	-	-	101,558
国特別調整交付金		438,582	1,884	483	138	441,087	314,844	3,662	1,208	11	319,725
県2号繰入金		39,887	-	-	-	39,887	50,481	-	-	-	50,481
特定健康診査等負担金		79,300	-	-	-	79,300	102,658	-	-	-	102,658
子ども事業補助金		11,921	-	-	-	11,921	11,203	-	-	-	11,203
4 財産収入		150	-	-	-	150	151	-	-	-	151
5 繰入金		1,532,267	276,360	97,163	-	1,905,790	1,599,329	270,951	95,261	-	1,965,541
保険基盤安定繰入金 (保険税軽減分)金		486,406	165,820	61,492	-	713,718	477,331	162,739	60,401	-	700,471
保険基盤安定繰入金 (保険者支援分)		307,683	110,540	35,671	-	453,894	302,359	108,212	34,860	-	445,431
職員給与費等繰入金		380,795	-	-	-	380,795	378,271	-	-	-	378,271
出産育児一時金繰入金		34,117	-	-	-	34,117	34,053	-	-	-	34,053
財政安定化支援事業繰入金		71,984	-	-	-	71,984	152,549	-	-	-	152,549
その他一般会計繰入金		251,282	-	-	-	251,282	254,766	-	-	-	254,766
子ども医療費等繰入金		106,698	-	-	-	106,698	99,974	-	-	-	99,974
国庫支出金等影響額 補填繰入金		144,584	-	-	-	144,584	154,792	-	-	-	154,792
基金繰入金		-	-	-	-	-	-	-	-	-	-
6 繰越金		1,865,884	66,830	2,782	26,417	1,961,913	1,663,387	140,710	15,444	18,714	1,838,255
7 諸収入		116,404	-	-	1,465	117,869	96,841	-	-	108	96,949
8 国庫支出金		12,822	1,824	725	158	15,529	14,624	1,689	703	6	17,022
歳入合計		23,655,005	1,596,045	545,932	218,999	26,015,981	23,226,238	1,598,657	517,743	43,772	25,386,410

1 総務費	450,740	-	-	-	450,740	446,272	-	-	-	446,272
2 保険給付費	16,190,881	-	-	152,289	16,343,170	16,170,357	-	-	17,015	16,187,372
療養給付費	14,165,975	-	-	126,423	14,292,398	14,122,163	-	-	14,021	14,136,184
療養費	94,830	-	-	1,202	96,032	94,074	-	-	275	94,349
審査支払手数料	55,792	-	-	-	55,792	59,197	-	-	-	59,197
高額療養費	1,803,995	-	-	24,406	1,828,401	1,827,278	-	-	2,719	1,829,997
高額介護合算療養費	1,546	-	-	258	1,804	1,089	-	-	-	1,089
移送費	-	-	-	-	-	290	-	-	-	290
出産育児諸費	51,393	-	-	-	51,393	49,766	-	-	-	49,766
葬祭諸費	17,350	-	-	-	17,350	16,500	-	-	-	16,500
傷病手当金	-	-	-	-	-	-	-	-	-	-
3 国民健康保険事業費納付金	4,593,295	1,596,045	545,932	66,573	6,801,845	4,600,963	1,598,657	517,743	26,724	6,744,087
4 保健事業費	230,364	-	-	-	230,364	236,607	-	-	-	236,607
5 基金積立金	150	-	-	-	150	151	-	-	-	151
6 公債費	-	-	-	-	-	-	-	-	-	-
7 諸支出金	351,319	-	-	137	351,456	36,388	-	-	33	36,421
8 予備費	-	-	-	-	-	-	-	-	-	-
歳出合計	21,816,749	1,596,045	545,932	218,999	24,177,725	21,490,738	1,598,657	517,743	43,772	23,650,910

歳入歳出差引残額	1,838,256	-	-	-	1,838,256	1,735,500	-	-	-	1,735,500
財政調整基金保有額			1,000,594					1,000,745		

※令和3年度の表中に用いた数字は、原則として表示数値未満を四捨五入して表示した。したがって、差し引き及び合計金額と内訳の計が一致しない場合がある。

(単位：千円)

令和2年度					令和3年度				
医療分	支援分	介護分	退職分	合計	医療分	支援分	介護分	退職分	合計
3,273,803	1,174,165	386,590	1,344	4,835,902	2,963,934	1,152,926	504,337	442	4,621,638
3,095,249	1,111,019	352,602	150	4,559,020	2,809,950	1,098,519	475,205	-	4,383,674
178,554	63,146	33,988	1,194	276,882	153,984	54,407	29,132	442	237,964
36	-	-	-	36	22	-	-	-	22
15,750,573	7,611	3,532	44	15,761,760	16,457,292	6,921	3,972	-	16,468,185
15,736,774	7,611	3,532	44	15,747,961	16,445,394	6,921	3,972	-	16,456,286
15,328,084	-	-	44	15,328,128	16,098,004	-	-	-	16,098,004
408,690	7,611	3,532	-	419,833	347,389	6,921	3,972	-	358,282
119,765	-	-	-	119,765	118,829	-	-	-	118,829
166,039	7,611	3,532	-	177,182	104,108	4,810	2,831	-	111,749
48,154	-	-	-	48,154	50,480	2,111	1,141	-	53,732
74,732	-	-	-	74,732	73,972	-	-	-	73,972
13,799	-	-	-	13,799	11,898	-	-	-	11,898
110	-	-	-	110	70	-	-	-	70
1,564,339	268,739	92,556	-	1,925,634	1,571,296	289,866	135,610	-	1,996,772
473,157	161,326	58,812	-	693,295	477,811	180,434	88,536	-	746,782
300,644	107,413	33,744	-	441,801	280,790	109,432	47,074	-	437,296
357,315	-	-	-	357,315	374,818	-	-	-	374,818
29,420	-	-	-	29,420	24,918	-	-	-	24,918
174,586	-	-	-	174,586	189,367	-	-	-	189,367
229,217	-	-	-	229,217	223,592	-	-	-	223,592
78,318	-	-	-	78,318	83,284	-	-	-	83,284
150,899	-	-	-	150,899	140,307	-	-	-	140,307
-	-	-	-	-	-	-	-	-	-
1,621,372	71,344	42,784	-	1,735,500	1,830,190	73,057	37,583	-	1,940,830
96,656	-	-	1,931	98,587	80,776	-	-	84	80,860
46,243	4,496	1,853	-	52,592	10,615	1,852	1,348	-	13,815
22,353,132	1,526,355	527,315	3,319	24,410,121	22,914,194	1,524,621	682,850	525	25,122,191
472,638	-	-	-	472,638	447,490	-	-	-	447,490
15,503,762	-	-	1,868	15,505,630	16,261,274	-	-	11	16,261,285
13,505,620	-	-	1,347	13,506,967	14,217,478	-	-	11	14,217,489
85,593	-	-	1	85,594	86,762	-	-	-	86,762
55,483	-	-	-	55,483	59,445	-	-	-	59,445
1,794,103	-	-	504	1,794,607	1,841,025	-	-	-	1,841,025
2,061	-	-	16	2,077	1,737	-	-	-	1,737
91	-	-	-	91	88	-	-	-	88
44,150	-	-	-	44,150	37,814	-	-	-	37,814
16,550	-	-	-	16,550	16,500	-	-	-	16,500
111	-	-	-	111	425	-	-	-	425
4,174,760	1,526,355	527,315	-	6,228,430	4,267,202	1,524,621	682,850	-	6,474,673
232,255	-	-	-	232,255	243,641	-	-	-	243,641
110	-	-	-	110	70	-	-	-	70
-	-	-	-	-	-	-	-	-	-
30,219	-	-	9	30,228	42,564	-	-	37	42,600
-	-	-	-	-	-	-	-	-	-
20,413,744	1,526,355	527,315	1,877	22,469,291	21,262,240	1,524,621	682,850	48	23,469,759
1,939,388	-	-	1,442	1,940,830	1,651,954	-	-	478	1,652,432
1,000,855					1,000,925				

科目	年度・区分	令和4年度														
		医療分			支援分			介護分			退職分			合計		
		予算額	決算額	対予算	予算額	決算額	対予算	予算額	決算額	対予算	予算額	決算額	対予算	予算額	決算額	対予算
1 国民健康保険税		2,848,106	2,869,129	21,023	1,115,037	1,118,662	3,625	402,833	401,046	△1,787	4	764	760	4,365,980	4,389,600	23,620
現年課税分		2,710,161	2,739,111	28,950	1,065,096	1,071,068	5,972	373,585	371,824	△1,761	2	-	△2	4,148,844	4,182,003	33,159
滞納繰越分		137,945	130,018	△7,927	49,941	47,594	△2,347	29,248	29,222	△26	2	764	762	217,136	207,598	△9,538
2 使用料及び手数料		2	17	15	-	-	-	-	-	-	-	-	-	2	17	15
3 県支出金		16,720,825	16,524,128	△196,697	7,393	7,116	△277	3,995	3,058	△937	1,798	-	△1,798	16,734,011	16,534,301	△199,710
保険給付費等交付金		16,707,514	16,510,529	△196,985	7,393	7,116	△277	3,995	3,058	△937	1,798	-	△1,798	16,720,700	16,520,703	△199,997
普通交付金		16,407,047	16,160,679	△246,368	-	-	-	-	-	-	1,798	-	△1,798	16,408,845	16,160,679	△248,166
特別交付金		300,467	349,850	49,383	7,393	7,116	△277	3,995	3,058	△937	-	-	-	311,855	360,024	48,169
保険者努力支援分交付金		108,809	108,473	△336	-	-	-	-	-	-	-	-	-	108,809	108,473	△336
国特別調整交付金		87,170	107,068	19,898	4,309	4,154	△155	2,329	1,785	△544	-	-	-	93,808	113,007	19,199
県2号繰入金		29,260	54,701	25,441	3,084	2,962	△122	1,666	1,273	△393	-	-	-	34,010	58,936	24,926
特定健康診査等負担金		75,228	79,606	4,380	-	-	-	-	-	-	-	-	-	75,228	79,606	4,380
子ども医療費補助金		13,311	13,599	288	-	-	-	-	-	-	-	-	-	13,311	13,599	288
4 財産収入		151	70	△81	-	-	-	-	-	-	-	-	-	151	70	△81
5 繰入金		1,632,056	1,617,341	△14,715	304,876	304,876	-	111,632	111,630	△2	-	-	-	2,048,564	2,033,847	△14,717
保険基金安定繰入金 (保険税軽減分)		490,392	490,392	-	192,033	192,033	-	73,517	73,516	△1	-	-	-	755,942	755,941	△1
保険基金安定繰入金 (保険者支援分)		282,185	282,185	-	110,742	110,742	-	38,115	38,114	△1	-	-	-	431,042	431,042	-
職員給与費等繰入金		363,741	355,946	△7,795	-	-	-	-	-	-	-	-	-	363,741	355,946	△7,795
出産育児一時金繰入金		40,040	22,826	△17,214	-	-	-	-	-	-	-	-	-	40,040	22,826	△17,214
財政安定化支援事業繰入金		222,769	222,769	-	-	-	-	-	-	-	-	-	-	222,769	222,769	-
その他一般会計繰入金		227,549	237,843	10,294	-	-	-	-	-	-	-	-	-	227,549	237,843	10,294
子ども医療費等繰入金		80,000	85,372	5,372	-	-	-	-	-	-	-	-	-	80,000	85,372	5,372
国庫支出金等影響額 補填繰入金		147,549	152,472	4,923	-	-	-	-	-	-	-	-	-	147,549	152,472	4,923
未就学児均等割保険税繰入金		5,380	5,380	-	2,101	2,100	△1	-	-	-	-	-	-	7,481	7,480	△1
基金繰入金		-	-	-	-	-	-	-	-	-	-	-	-	-	-	-
6 繰越金		356,935	1,602,980	1,246,045	52,740	49,431	△3,309	△2,840	21	2,861	-	-	-	406,835	1,652,432	1,245,597
7 諸収入		71,039	70,536	△503	-	-	-	-	-	-	198	657	459	71,237	71,193	△44
8 国庫支出金		9,320	9,702	382	1,077	1,038	△39	582	446	△136	-	-	-	10,979	11,186	207
歳入合計		21,638,434	22,693,902	1,055,468	1,481,123	1,481,123	-	516,202	516,201	△1	2,000	1,421	△579	23,637,759	24,692,646	1,054,887

科目	年度・区分	令和4年度			令和3年度			令和2年度			令和1年度				
		予算額	決算額	不用額	予算額	決算額	不用額	予算額	決算額	不用額	予算額	決算額	不用額		
1 総務費		432,698	414,601	18,097	-	-	-	-	-	-	-	-	432,698	414,601	18,097
2 保険給付費		16,571,253	16,329,139	242,114	-	-	-	-	-	-	1,800	1,800	16,573,053	16,329,139	243,914
療養給付費		14,482,133	14,261,219	220,914	-	-	-	-	-	-	1,400	1,400	14,483,533	14,261,219	222,314
療養費		86,312	86,312	-	-	-	-	-	-	-	300	300	86,612	86,312	300
審査支払手数料		60,388	59,214	1,174	-	-	-	-	-	-	-	-	60,388	59,214	1,174
高額療養費		1,867,124	1,867,124	-	-	-	-	-	-	-	-	-	1,867,124	1,867,124	-
高額介護合算療養費		1,702	1,702	-	-	-	-	-	-	-	-	-	1,702	1,702	-
移送費		300	-	300	-	-	-	-	-	-	100	100	400	-	400
出産育児諸費		53,581	34,255	19,326	-	-	-	-	-	-	-	-	53,581	34,255	19,326
葬祭諸費		18,000	17,600	400	-	-	-	-	-	-	-	-	18,000	17,600	400
傷病手当金		1,713	1,713	-	-	-	-	-	-	-	-	-	1,713	1,713	-
3 国民健康保険事業納付金		4,150,033	4,150,032	1	1,481,123	1,481,123	-	516,202	516,201	1	-	-	6,147,358	6,147,356	2
4 保健事業費		263,355	246,465	16,890	-	-	-	-	-	-	-	-	263,355	246,465	16,890
5 基金積立金		151	70	81	-	-	-	-	-	-	-	-	151	70	81
6 公債費		1	-	1	-	-	-	-	-	-	-	-	1	-	1
7 諸支出金		43,201	21,369	21,832	-	-	-	-	-	-	200	200	43,401	21,369	22,032
8 予備費		177,742	-	177,742	-	-	-	-	-	-	-	-	177,742	-	177,742
歳出合計		21,638,434	21,161,676	476,758	1,481,123	1,481,123	-	516,202	516,201	1	2,000	2,000	23,637,759	23,158,999	478,760

歳入歳出差引残額	1,532,226	-	-	1,421	1,533,647
財政調整基金保有額	1,000,995				

※表中に用いた数字は、原則として表示数値未満を四捨五入して表示した。したがって、差し引き及び合計金額と内訳の計が一致しない場合がある。

(2) 決算年度比較

(単位：千円)

科目	年度・区分	平成30年度		令和元年度		令和2年度		令和3年度		令和4年度	
		決算額	増減	決算額	増減	決算額	増減	決算額	増減	決算額	増減
		構成比	前年度比	構成比	前年度比	構成比	前年度比	構成比	前年度比	構成比	前年度比
歳入	1 国民健康保険	5,212,375 (20.04%)	△410,431 (△7.30%)	4,888,374 (19.26%)	△324,001 (△6.22%)	4,835,902 (19.81%)	△52,472 (△1.07%)	4,621,638 (18.40%)	△214,264 (△4.43%)	4,389,600 (17.78%)	△232,038 (△5.02%)
	2 使用料及び手数料	171 (0.00%)	△84 (△32.94%)	77 (0.00%)	△94 (△54.97%)	36 (0.00%)	△41 (△53.25%)	22 (0.00%)	△14 (△38.89%)	17 (0.00%)	△5 (△22.73%)
	3 県支出金	16,802,184 (64.58%)	15,302,322 (1,020.25%)	16,580,041 (65.31%)	△222,143 (△1.32%)	15,761,760 (64.57%)	△818,281 (△4.94%)	16,468,185 (65.55%)	706,425 (4.48%)	16,534,301 (66.96%)	66,116 (0.40%)
	4 財産収入	150 (0.00%)	45 (42.86%)	151 (0.00%)	1 (0.67%)	110 (0.00%)	△41 (△27.15%)	70 (0.00%)	△40 (△36.36%)	70 (0.00%)	- (0.00%)
	5 繰入金	1,905,790 (7.33%)	△119,367 (△5.89%)	1,965,541 (7.74%)	59,751 (3.14%)	1,925,634 (7.89%)	△39,907 (△2.03%)	1,996,772 (7.95%)	71,138 (3.69%)	2,033,847 (8.24%)	37,075 (1.86%)
	6 繰越金	1,961,913 (7.54%)	409,614 (26.39%)	1,838,255 (7.24%)	△123,658 (△6.30%)	1,735,500 (7.11%)	△102,755 (△5.59%)	1,940,830 (7.73%)	205,330 (11.83%)	1,652,432 (6.69%)	△288,398 (△14.86%)
	7 諸収入	117,869 (0.45%)	△4,956 (△4.04%)	96,949 (0.38%)	△20,920 (△17.75%)	98,587 (0.40%)	1,638 (1.69%)	80,860 (0.32%)	△17,727 (△17.98%)	71,193 (0.29%)	△9,667 (△11.96%)
	8 国庫支出金	15,529 (0.06%)	△6,589,391 (△99.76%)	17,022 (0.07%)	1,493 (9.61%)	52,592 (0.22%)	35,570 (208.96%)	13,815 (0.05%)	△38,777 (△73.73%)	11,186 (0.05%)	△2,629 (△19.03%)
	療養給付費 交付金	-	△461,276 皆減	-	-	-	-	-	-	-	-
	前期高齢者 交付金	-	△6,875,991 皆減	-	-	-	-	-	-	-	-
	共同事業 交付金	-	△6,422,273 皆減	-	-	-	-	-	-	-	-
	歳入合計	26,015,981 (100.00%)	△5,171,788 (△16.58%)	25,386,410 (100.00%)	△629,571 (△2.42%)	24,410,121 (100.00%)	△976,289 (△3.85%)	25,122,191 (100.00%)	712,070 (2.92%)	24,692,646 (100.00%)	△429,545 (△1.71%)
	歳出	1 総務費	450,740 (1.86%)	△24,658 (△5.19%)	446,272 (1.89%)	△4,468 (△0.99%)	472,638 (2.10%)	26,366 (5.91%)	447,490 (1.91%)	△25,148 (△5.32%)	414,601 (1.79%)
2 保険給付費		16,343,170 (67.60%)	△262,977 (△1.58%)	16,187,372 (68.44%)	△155,798 (△0.95%)	15,505,630 (69.01%)	△681,742 (△4.21%)	16,261,285 (69.29%)	755,655 (4.87%)	16,329,139 (70.51%)	67,854 (0.42%)
3 国民健康保険 事業費納付金		6,801,845 (28.14%)	6,801,845 皆増	6,744,087 (28.52%)	△57,758 (△0.85%)	6,228,430 (27.72%)	△515,657 (△7.65%)	6,474,673 (27.59%)	246,243 (3.95%)	6,147,356 (26.54%)	△327,317 (△5.06%)
4 保健事業費		230,364 (0.95%)	22,240 (10.69%)	236,607 (1.00%)	6,243 (2.71%)	232,255 (1.03%)	△4,352 (△1.84%)	243,641 (1.04%)	11,386 (4.90%)	246,465 (1.06%)	2,824 (1.16%)
5 基金積立金		150 (0.00%)	△299,955 (△99.95%)	151 (0.00%)	1 (0.67%)	110 (0.00%)	△41 (△27.15%)	70 (0.00%)	△40 (△36.36%)	70 (0.00%)	- (0.00%)
6 公債費		-	△60,000 皆減	-	-	-	-	-	-	-	-
7 諸支出金		351,456 (1.45%)	182,178 (107.62%)	36,421 (0.15%)	△315,035 (△89.64%)	30,228 (0.14%)	△6,193 (△17.00%)	42,600 (0.18%)	12,372 (40.93%)	21,369 (0.09%)	△21,231 (△49.84%)
8 予備費		-	-	-	-	-	-	-	-	-	-
後期高齢者 支援金等		-	△3,358,093 皆減	-	-	-	-	-	-	-	-
前期高齢者 納付金等		-	△12,274 皆減	-	-	-	-	-	-	-	-
老人保健 拠出金		-	△71 皆減	-	-	-	-	-	-	-	-
介護納付金		-	△1,372,477 皆減	-	-	-	-	-	-	-	-
共同事業 拠出金		-	△6,663,889 皆減	-	-	-	-	-	-	-	-
歳出合計	24,177,725 (100.00%)	△5,048,131 (△17.27%)	23,650,910 (100.00%)	△526,815 (△2.18%)	22,469,291 (100.00%)	△1,181,619 (△5.00%)	23,469,759 (100.00%)	1,000,468 (4.45%)	23,158,999 (100.00%)	△310,760 (△1.32%)	
歳入歳出差引残	1,838,256	△123,657 (△6.30%)	1,735,500	△102,756 (△5.59%)	1,940,830	205,330 (11.83%)	1,652,432	△288,398 (△14.86%)	1,533,647	△118,785 (△7.19%)	

※令和3年度以降について

- 1 表中に用いた数字は、原則として表示数値未満を四捨五入して表示した。したがって、小計及び合計と内訳の計が一致しない場合がある。
- 2 前年度比は、原則として表中の数値により算出し、表示数値未満を四捨五入して表示した。
- 3 構成比は、原則として表中の数値により算出し、表示数値未満を四捨五入して表示した。したがって、内訳の計が100にならない場合がある。

(3) 国民健康保険財政調整基金積立状況

(単位：千円)

年度	区分	年度当初 保有額	積立額の内訳			取崩額	年度末 保有額
			利子積立	その他	計		
平成30年度		1,000,444	150	-	150	-	1,000,594
令和元年度		1,000,594	151	-	151	-	1,000,745
令和2年度		1,000,745	110	-	110	-	1,000,855
令和3年度		1,000,855	70	-	70	-	1,000,925
令和4年度		1,000,925	70	-	70	-	1,000,995

(4) 令和5年度予算(本賦課時)

(単位:千円)

科目	区分	医療分	支援分	介護分	退職分	合計
1 国民健康保険税		2,768,674	1,083,078	378,901	4	4,230,657
現年課税分		2,639,771	1,035,278	350,734	2	4,025,785
滞納繰越分		128,903	47,800	28,167	2	204,872
2 使用料及び手数料		2	-	-	-	2
3 県支出金		16,198,607	3,558	1,510	2,498	16,206,173
保険給付費等交付金		16,183,457	3,558	1,510	2,498	16,191,023
普通交付金		15,903,528	-	-	2,498	15,906,026
特別交付金		279,929	3,558	1,510	-	284,997
保険者努力支援分交付金		101,450	-	-	-	101,450
国特別調整交付金		70,278	3,558	1,510	-	75,346
県2号繰入金		36,667	-	-	-	36,667
特定健康診査等負担金		71,534	-	-	-	71,534
子どもの医療費助成事業補助金		15,150	-	-	-	15,150
4 財産収入		151	-	-	-	151
5 繰入金		1,559,290	291,320	106,481	-	1,957,091
保険基盤安定繰入金(保険税軽減分)		464,912	183,632	70,282	-	718,826
保険基盤安定繰入金(保険者支援分)		268,186	105,395	36,199	-	409,780
未就学児均等割保険税繰入金		5,790	2,293	-	-	8,083
職員給与費等繰入金		366,722	-	-	-	366,722
出産育児一時金繰入金		40,000	-	-	-	40,000
財政安定化支援事業繰入金		187,487	-	-	-	187,487
その他一般会計繰入金		226,193	-	-	-	226,193
子ども医療費等繰入金		82,000	-	-	-	82,000
国庫支出金等影響額補填繰入金		144,193	-	-	-	144,193
6 繰越金		327,490	59,122	△1,935	-	384,677
7 諸収入		71,014	-	-	98	71,112
8 国庫支出金		8,762	890	378	-	10,030
歳入合計		20,933,990	1,437,968	485,335	2,600	22,859,893

1 総務費		424,973	-	-	-	424,973
2 保険給付費		16,069,280	-	-	2,500	16,071,780
療養給付費		13,899,147	-	-	1,400	13,900,547
療養費		87,070	-	-	300	87,370
審査支払手数料		58,010	-	-	-	58,010
高額療養費		1,943,527	-	-	600	1,944,127
高額介護合算療養費		2,300	-	-	100	2,400
移送費		300	-	-	100	400
出産育児諸費		60,026	-	-	-	60,026
葬祭諸費		18,000	-	-	-	18,000
傷病手当金		900	-	-	-	900
3 国民健康保険事業費納付金		4,094,155	1,437,968	485,335	-	6,017,458
4 保健事業費		258,979	-	-	-	258,979
5 基金積立金		151	-	-	-	151
6 公債費		1	-	-	-	1
7 諸支出金		36,451	-	-	100	36,551
8 予備費		50,000	-	-	-	50,000
歳出合計		20,933,990	1,437,968	485,335	2,600	22,859,893

(5) 保険料収納必要総額算出情報リスト

算定年度	令和04年度	ケース	ケース6			
按分方式						
保険料水準統一方式	保険料水準を統一しない	高額医療費負担方式	都道府県で共同負担する			
医療分						
前期調整後保険給付費(A')の算出						
保険給付費(一般分)(A)	127,505,401,990円		-			
歳入	前期高齢者交付金	58,458,996,068円	歳出	前期高齢者納付金等(①+②)	42,261,771円	
	退職者前期調整額	0円		前期高齢者納付金(①)	40,989,275円	
	歳入計(I)	58,458,996,068円		前期高齢者関係事務費拠出金(②)	1,272,496円	
	調整後	前期調整後保険給付費(A') (A-I+II)		69,088,667,693円	歳出計(II)	42,261,771円
					-	
保険料収納必要総額(B)の算出						
歳入	療養給付費等負担金 (地方単独事業の減額調整後)	20,118,423,526円	歳出	特別高額医療費共同事業拠出金	373,983,989円	
	国・普通調整交付金	7,305,265,000円		財政安定化基金積立金 (都道府県全体の繰入分)	0円	
	国・特別調整交付金(市町村向け除く)	0円		財政安定化基金積立金 (市町村起因の繰入分)	0円	
	都道府県繰入金(市町村向け除く)	4,941,591,000円		財政安定化基金積立金 (市町村の貸付に対する償還分)	0円	
	高額医療費負担金 (国及び都道府県による負担金)	2,354,610,744円		財政安定化基金積立金(拠出金分) (交付を受けた市町村)	0円	
	特別高額医療費共同事業交付金	373,983,989円		財政安定化基金積立金(拠出金分) (納付金算定方式による市町村按分)	0円	
	特別高額医療費共同事業負担金	77,383,000円		財政安定化基金積立金(拠出金分) (選択した市町村で被保険者数按分)	0円	
	過年度調整(納付金の過多)	0円		都道府県の事務費・委託費	129,435,000円	
	保険者努力支援制度 (市町村向けを除く)	209,577,000円		都道府県加算項目合計	0円	
	激変緩和用の特例基金(取崩分)	0円			-	
	激変緩和分(暫定措置額(国公費)) (定率配分)	0円			-	
	激変緩和分(下限割合超過額) (定率配分)	0円			-	
	激変緩和分(都道府県繰入金) (定率配分)	0円			-	
	都道府県減算項目合計	0円			-	
	暫定措置剰余金	0円		激変緩和(都道府県繰入金)	0円	
	県の地車事業補助金(国調交)	10,136,000円		激変緩和分(県繰入金)(定率配)	0円	
	財政安定化基金(財政調整事業分)	1,600,000,000円		予備1.3	0円	
	予備4	0円		予備1.4	0円	
	予備5	0円		予備1.5	0円	
	予備6	0円		予備1.6	0円	
	予備7	0円		予備1.7	0円	
	予備8	0円		予備1.8	0円	
	予備9	0円		予備1.9	0円	
		0円		予備2.0	0円	
	歳入計(I)	36,990,970,259円		歳出計(II)	503,418,989円	
	調整後	保険料収納必要総額(B) (A'-I+II)(医療分)				-
		32,601,116,423円				
	納付金算定基礎額(C)の算出					
調整(+)	高額医療費負担金 (国分及び都道府県分)	0円	調整(-)	地方単独事業の減額調整分	437,589,576円	
	特別高額医療費共同事業負担金	0円		財政安定化基金積立金 (市町村起因の繰入分)	0円	
		-		財政安定化基金積立金 (市町村の貸付に対する償還分)	0円	
		-		財政安定化基金積立金(拠出金分) (交付を受けた市町村)	0円	
	都道府県の精算額(医療分)	0円		都道府県の精算額(医療分)	0円	
	予備2.2	0円		予備3.2	0円	
	予備2.3	0円		予備3.3	0円	
	予備2.4	0円		予備3.4	0円	
	予備2.5	0円		予備3.5	0円	
	予備2.6	0円		予備3.6	0円	
	予備2.7	0円		予備3.7	0円	
	予備2.8	0円		予備3.8	0円	
	予備2.9	0円		予備3.9	0円	
	高額医療費負担金(国及び都道府)	2,354,610,744円		予備4.0	0円	
	調整(+)計(I)	2,354,610,744円		調整(-)計(II)	437,589,576円	
	調整後	納付金算定基礎額(C) (B+I-II)				-
	34,518,137,591円					

後期高齢者支援金			
後期高齢者支援金等（一般分）（A'）の算出			
後期高齢者支援金等（一般分・退職分） （A） ③+④+⑤	25,470,104,505円		-
後期高齢者支援金（③）	25,468,523,525円		-
後期高齢者関係事務費拠出金（④）	1,503,859円		-
病床転換支援金等（⑤）	77,121円		-
歳入 後期高齢者支援金（退職分）	0円		-
病床転換支援金（退職分）	0円		-
歳入計（I）	0円		-
調整後 後期高齢者支援金等（一般分）（A'） （A-I）	25,470,104,505円		-
保険料収納必要総額（B）の算出			
後期高齢者支援金国庫負担金	8,149,927,528円	都道府県加算項目合計	0円
国・普通調整交付金	2,870,984,000円		-
都道府県繰入金	2,288,348,000円		-
激変緩和用の特例基金（取崩分）	0円		-
激変緩和分（暫定措置額（国公費）） （定率配分）	0円		-
激変緩和分（下限割合超過額） （定率配分）	0円		-
激変緩和分（都道府県繰入金） （定率配分）	0円	歳出	-
都道府県減算項目合計	0円		-
暫定措置剰余金	0円	激変緩和（都道府県繰入金）（定	0円
財政安定化基金（財政調整事業分）	1,600,000,000円		0円
予備4-3	0円	予備4-8	0円
予備4-4	0円	予備4-9	0円
予備4-5	0円	予備5-0	0円
歳入計（I）	14,909,259,528円	歳出計（II）	0円
調整後 保険料収納必要総額（B） （A' - I + II）	10,560,844,977円		-
納付金算定基礎額（C）の算出			
都道府県の精算額（後期分）	0円	都道府県の精算額（後期分）	0円
調整 （+） 予備5-2	0円	調整 （-） 予備5-7	0円
予備5-3	0円	予備5-8	0円
予備5-4	0円	予備5-9	0円
予備5-5	0円	予備6-0	0円
調整（+）計（I）	0円	調整（-）計（II）	0円
調整後 納付金算定基礎額（C） （B + I - II）	10,560,844,977円		-
介護納付金			
保険料収納必要総額（B）の算出			
介護納付金（一般分・退職分）（A）	7,990,695,145円		-
介護納付金国庫負担金	2,557,022,446円	都道府県加算項目合計	0円
国・普通調整交付金	909,079,000円		-
都道府県繰入金	721,415,000円		-
激変緩和用の特例基金（取崩分）	0円		-
激変緩和分（暫定措置額（国公費）） （定率配分）	0円		-
激変緩和分（下限割合超過額） （定率配分）	0円		-
激変緩和分（都道府県繰入金） （定率配分）	0円	歳出	-
都道府県減算項目合計	0円		-
暫定措置剰余金	0円	激変緩和分（都道府県繰入金）（	0円
財政安定化基金（財政調整事業分）	100,000,000円		0円
予備6-3	0円	予備6-8	0円
予備6-4	0円	予備6-9	0円
予備6-5	0円	予備7-0	0円
歳入計（I）	4,287,516,446円	歳出計（II）	0円
調整後 保険料収納必要総額（B） （A - I + II）	3,703,178,699円		-
納付金算定基礎額（C）の算出			
都道府県の精算額（介護分）	0円	都道府県の精算額（介護分）	0円
調整 （+） 予備7-2	0円	調整 （-） 予備7-7	0円
予備7-3	0円	予備7-8	0円
予備7-4	0円	予備7-9	0円
予備7-5	0円	予備8-0	0円
調整（+）計（I）	0円	調整（-）計（II）	0円
調整後 納付金算定基礎額（C） （B + I - II）	3,703,178,699円		-

(6) 国保事業費納付金算定情報リスト

算定年度	令和04年度	ケース	ケース6	市町村保険者番号	00070011	市町村保険者名	福島市		
都道府県情報									
保険料水準統一方式	保険料水準を統一しない			高額医療費負担方式		都道府県で共同負担する			
全国平均の1人あたり所得額	医療分	598,597円	支援金分	579,516円	介護分	732,008円			
都道府県平均の1人あたり所得額	医療分	528,163円	支援金分	511,356円	介護分	610,741円			
都道府県内の所得総額	医療分	196,443,328,111円	支援金分	191,409,322,885円	介護分	70,322,885,420円			
都道府県内の資産税総額	医療分	0円	支援金分	0円	介護分	0円			
都道府県内の被保険者総数	医療分	370,135人	支援金分	370,135人	介護分	113,437人			
都道府県内の世帯総数	医療分	237,127世帯	支援金分	237,127世帯	介護分	96,401世帯			
期割回数	9回								
市町村情報									
各市町村の1人あたり所得額	医療分	570,832円	支援金分	553,178円	介護分	627,224円			
各市町村の所得総額	医療分	27,719,028,750円	支援金分	26,861,777,250円	介護分	9,235,877,912円			
各市町村の資産税総額	医療分	0円	支援金分	0円	介護分	0円			
各市町村の被保険者総数	医療分	48,559人	支援金分	48,559人	介護分	14,725人			
各市町村の世帯総数	医療分	32,185世帯	支援金分	32,185世帯	介護分	12,840世帯			
当該市町村の各年齢階級の被保険者数				各年齢階級における全国平均の1人あたり医療費					
年齢階級	令和元年度	令和02年度	令和03年度	年齢階級	令和元年度	令和02年度	令和03年度		
	0～4歳	753人	709人		595人	0～4歳	197,107円	164,204円	201,042円
	5～9歳	892人	859人		868人	5～9歳	100,384円	86,414円	102,388円
	10～14歳	1,049人	998人		896人	10～14歳	83,672円	77,963円	85,342円
	15～19歳	1,359人	1,242人		1,158人	15～19歳	70,176円	71,443円	71,577円
	20～24歳	1,371人	1,323人		1,168人	20～24歳	71,482円	75,084円	72,909円
	25～29歳	1,311人	1,326人		1,265人	25～29歳	101,470円	102,261円	103,496円
	30～34歳	1,578人	1,480人		1,343人	30～34歳	132,051円	129,300円	134,687円
	35～39歳	2,057人	2,016人		1,919人	35～39歳	157,397円	154,253円	160,540円
	40～44歳	2,458人	2,319人		2,182人	40～44歳	192,032円	187,928円	195,866円
	45～49歳	2,768人	2,780人		2,736人	45～49歳	233,263円	230,354円	237,920円
	50～54歳	2,686人	2,662人		2,733人	50～54歳	285,197円	281,207円	290,891円
	55～59歳	2,979人	2,912人		2,800人	55～59歳	343,242円	337,690円	350,095円
	60～64歳	5,951人	5,467人		5,170人	60～64歳	367,513円	361,660円	374,851円
	65～69歳	12,935人	12,127人		11,292人	65～69歳	376,011円	364,677円	383,518円
	70～74歳	14,040人	15,119人		16,364人	70～74歳	506,920円	489,432円	517,041円
全年齢	54,187人	53,339人	52,489人		-	-	-		
医療費等									
	令和元年度	令和02年度	令和03年度	平均					
当該市町村の医療費総額	15,985,074,161円	15,331,519,402円	16,096,942,039円	-					
当該市町村の被保険者総数	54,187人	53,339人	52,489人	-					
当該市町村の各年齢階級の1人あたり医療費が全国平均であった場合の1人あたり医療費(X)	336,953円	331,876円	355,428円	-					
当該市町村の実績の1人あたり医療費(Y)	294,999円	287,436円	306,673円	-					
当該市町村の80万超のレセプトの80万超部分の合計(Q)	61,177,418円	154,911,483円	61,982,771円	-					
都道府県の被保険者総数	408,381人	401,955人	396,613人	-					
都道府県内合計の80万超のレセプトの80万超部分の合計(Q)	823,338,244円	975,527,350円	1,242,987,798円	-					
高額医療費の共同負担部分を調整した医療費(Y)	295,887円	286,959円	308,627円	-					
年齢調整後の医療費指数(Z)	0.8781254358917	0.8646572816353	0.8683249490755	0.8703692222008					
・複数年平均の数値(Z)									

医療分					
保険料収納必要総額 (B)					
保険料収納必要総額 (B)		32,601,116,423 円			
納付金算定基礎額 (C)					
調整 (+)	高額医療費負担金	0 円	調整 (-)	地方単独事業の減額調整分	437,589,576 円
	特別高額医療費共同事業負担金	0 円		財政安定化基金積立金 (市町村起因の繰入分)	0 円
		-		財政安定化基金積立金 (市町村の貸付に対する償還分)	0 円
		-		財政安定化基金積立金 (市町村の拠出金分) (交付を受けた市町村)	0 円
	都道府県の精算額 (医療分)	0 円		都道府県の精算額 (医療分)	0 円
	予備 2 2	0 円		予備 3 2	0 円
	予備 2 3	0 円		予備 3 3	0 円
	予備 2 4	0 円		予備 3 4	0 円
	予備 2 5	0 円		予備 3 5	0 円
	予備 2 6	0 円		予備 3 6	0 円
	予備 2 7	0 円		予備 3 7	0 円
	予備 2 8	0 円		予備 3 8	0 円
	予備 2 9	0 円		予備 3 9	0 円
	高額医療費負担金 (国及び都道府)	2,354,610,744 円		予備 4 0	0 円
調整 (+) 計	2,354,610,744 円	調整 (-) 計	437,589,576 円		
調整後 納付金算定基礎額 (C)		34,518,137,591 円			
各調整係数					
算定方式		3方式			
医療費指数反映係数 α		1			
所得係数 β		0.8635308897305			
所得係数 β'		0.8635308897305			
納付金算定で使用する所得係数		所得係数 β			
調整係数 γ		1.0780959992633			
シェア					
パターン		1-2-2			
所得 (応能) のシェア		0.1411044549924	人数 (応益) のシェア	0.1325535576716	
所得割 (応能) シェア		0.1411044549924	均等割 (応益) シェア	0.1311926729437	
所得割指数		100.00%	均等割指数	70.00%	
資産割 (応能) シェア		0	平等割 (応益) シェア	0.1357289553699	
資産割指数		0.00%	平等割指数	30.00%	
γ 調整前					
γ による調整前の納付金基礎額		4,101,419,064 円			
各市町村ごとの納付金基礎額 (c)					
各市町村ごとの納付金基礎額 (c)		4,421,723,485 円			
各市町村の納付金 (d)					
調整 (+)	地方単独事業の減額調整分	111,495,986 円	調整 (-)	高額医療費負担金	0 円
	財政安定化基金積立金 (市町村起因の繰入分)	0 円		特別高額医療費共同事業負担金	0 円
	審査支払手数料	56,061,727 円		激変緩和分 (暫定措置額 (国公費)) (重点配分)	0 円
	審査支払手数料追加 1	559,949 円		激変緩和分 (下限割合超過額) (重点配分)	0 円
	審査支払手数料追加 2	0 円		激変緩和分 (都道府県繰入金) (重点配分)	0 円
	審査支払手数料追加 3	0 円		激変緩和用の特例基金 (市町村への取崩分)	0 円
	審査支払手数料追加 4	0 円		財政安定化基金積立金 (市町村の拠出金分) (納付金算定方式による市町村按分)	0 円
	審査支払手数料追加 5	0 円		財政安定化基金積立金 (市町村の拠出金分) (選択した市町村で被保険者数按分)	0 円
	審査支払手数料追加 6	0 円		保険料加算項目合計 (保険料水準統一)	0 円
	審査支払手数料追加 7	0 円			-
	下限割合超過額 (負担配分)	0 円			-
	保険料減算項目合計 (保険料水準統一)	0 円			-
	財政安定化支援事業 (年齢構成)	0 円		地方単独事業助成分	83,284,126 円
	各市町村の精算額 (医療分)	0 円		国・特別調整交付金 (子ども)	19,884,000 円
	出産育児諸費	37,813,927 円		国・特別調整交付金 (経営努力)	31,500,000 円
	激変緩和 (下限割合超過額)	0 円		保険者努力支援制度 (県から再配)	98,222,840 円
	葬祭費	16,500,000 円		出産育児一時金 (法定繰入分)	24,917,804 円
	予備 8 6	0 円		予備 9 6	0 円
	予備 8 7	0 円		予備 9 7	0 円
	予備 8 8	0 円		予備 9 8	0 円
	予備 8 9	0 円		予備 9 9	0 円
	予備 9 0	0 円		高額医療費負担金	292,192,278 円
	調整 (+) 計	222,431,589 円		調整 (-) 計	550,001,048 円
	調整後 各市町村の納付金 (d)			4,094,154,026 円	
当該市町村の確定納付金 (退職分含む) (dfinal)					
調整 (+)	退職被保険者等分の納付金 (dt)	0 円			
調整後	当該市町村の確定納付金 (退職分含む) (dfinal)	4,094,154,026 円			
保険料軽減額					
保険料軽減額 (保険基盤安定制度分・医療分)		590,098,706 円			

後期高齢者支援金					
保険料収納必要総額 (B)					
保険料収納必要総額 (B)		10,560,844,977 円			
納付金算定基礎額 (C)					
調整 (+)	都道府県の精算額 (後期分)	0 円	都道府県の精算額 (後期分)	0 円	
	予備 5 2	0 円	予備 5 7	0 円	
	予備 5 3	0 円	予備 5 8	0 円	
	予備 5 4	0 円	予備 5 9	0 円	
	予備 5 5	0 円	予備 6 0	0 円	
	調整 (+) 計	0 円	調整 (-) 計	0 円	
調整後 納付金算定基礎額 (C)		10,560,844,977 円			
各調整係数					
算定方式		3方式			
所得係数 β		0.8635792626951			
所得係数 β'		0.8635792626951			
納付金算定で使用する所得係数		所得係数 β			
調整係数 γ		0.999999969699			
シェア					
パターン		1-2-2			
所得 (応能) のシェア		0.1403368281394	人数 (応益) のシェア	0.1325535576716	
所得割 (応能) シェア		0.1403368281394	均等割 (応益) シェア	0.1311926729437	
所得割指数		100.00%	均等割指数	70.00%	
資産割 (応能) シェア		0	平等割 (応益) シェア	0.1357289553699	
資産割指数		0.00%	平等割指数	30.00%	
γ調整前					
γ による調整前の納付金基礎額		1,437,967,938 円			
各市町村ごとの納付金基礎額 (c)					
各市町村ごとの納付金基礎額 (c)		1,437,967,934 円			
各市町村の納付金 (d)					
調整 (+)	下限割超過額 (負担配分)	0 円	調整 (-)	激変緩和分 (暫定措置額 (国公費)) (重点配分)	0 円
	保険料減算項目合計 (保険料水準統一用)	0 円		激変緩和分 (下限割超過額) (重点配分)	0 円
		-		激変緩和分 (都道府県繰入金) (重点配分)	0 円
		-		激変緩和用の特例基金 (市町村への取崩分)	0 円
		-		保険料加算項目合計 (保険料水準統一用)	0 円
	各市町村の精算額 (後期分)	0 円		各市町村の精算額 (後期分)	0 円
	激変緩和 (下限割超過)	0 円		予備 1 0 7	0 円
	予備 1 0 3	0 円		予備 1 0 8	0 円
	予備 1 0 4	0 円		予備 1 0 9	0 円
	予備 1 0 5	0 円		予備 1 1 0	0 円
調整 (+) 計	0 円	調整 (-) 計	0 円		
調整後 各市町村の納付金 (d)		1,437,967,934 円			
当該市町村の確定納付金 (退職分含む) (dfinal)					
調整 (+) 退職被保険者等分の納付金 (dt)		0 円			
調整後 当該市町村の確定納付金 (退職分含む) (dfinal)		1,437,967,934 円			
保険料軽減額					
保険料軽減額 (保険基盤安定制度分・支援金分)		225,076,466 円			
介護納付金					
保険料収納必要総額 (B)					
保険料収納必要総額 (B)		3,703,178,699 円			
納付金算定基礎額 (C)					
調整 (+)	都道府県の精算額 (介護分)	0 円	都道府県の精算額 (介護分)	0 円	
	予備 7 2	0 円	予備 7 7	0 円	
	予備 7 3	0 円	予備 7 8	0 円	
	予備 7 4	0 円	予備 7 9	0 円	
	予備 7 5	0 円	予備 8 0	0 円	
	調整 (+) 計	0 円	調整 (-) 計	0 円	
調整後 納付金算定基礎額 (C)		3,703,178,699 円			
各調整係数					
算定方式		3方式			
所得係数 β		0.8515726604081			
所得係数 β'		0.8515726604081			
納付金算定で使用する所得係数		所得係数 β			
調整係数 γ		0.9999999924389			
シェア					
パターン		1-2-2			
所得 (応能) のシェア		0.1313353093639	人数 (応益) のシェア	0.1308235060038	
所得割 (応能) シェア		0.1313353093639	均等割 (応益) シェア	0.1298077346897	
所得割指数		100.00%	均等割指数	70.00%	
資産割 (応能) シェア		0	平等割 (応益) シェア	0.1331936390701	
資産割指数		0.00%	平等割指数	30.00%	
γ調整前					
γ による調整前の納付金基礎額		485,334,505 円			
各市町村ごとの納付金基礎額 (c)					
各市町村ごとの納付金基礎額 (c)		485,334,502 円			
各市町村の納付金 (d) = 当該市町村の確定納付金 (退職分含む) (dfinal)					
調整 (+)	下限割超過額 (負担配分)	0 円	調整 (-)	激変緩和分 (暫定措置額 (国公費)) (重点配分)	0 円
	保険料減算項目合計 (保険料水準統一用)	0 円		激変緩和分 (下限割超過額) (重点配分)	0 円
		-		激変緩和分 (都道府県繰入金) (重点配分)	0 円
		-		激変緩和用の特例基金 (市町村への取崩分)	0 円
		-		保険料加算項目合計 (保険料水準統一用)	0 円
	各市町村の精算額 (介護分)	0 円		各市町村の精算額 (介護分)	0 円
	激変緩和 (下限割超過)	0 円		予備 1 1 7	0 円
	予備 1 1 3	0 円		予備 1 1 8	0 円
	予備 1 1 4	0 円		予備 1 1 9	0 円
	予備 1 1 5	0 円		保険基盤安定繰入金 (退職分)	0 円
調整 (+) 計	0 円	調整 (-) 計	0 円		
調整後 当該市町村の確定納付金 (退職分含む) (dfinal)		485,334,502 円			
保険料軽減額					
保険料軽減額 (保険基盤安定制度分・介護分)		73,477,240 円			
計					
当該市町村の確定納付金 (退職分含む) (計) (dfinal)		6,017,456,462 円			

