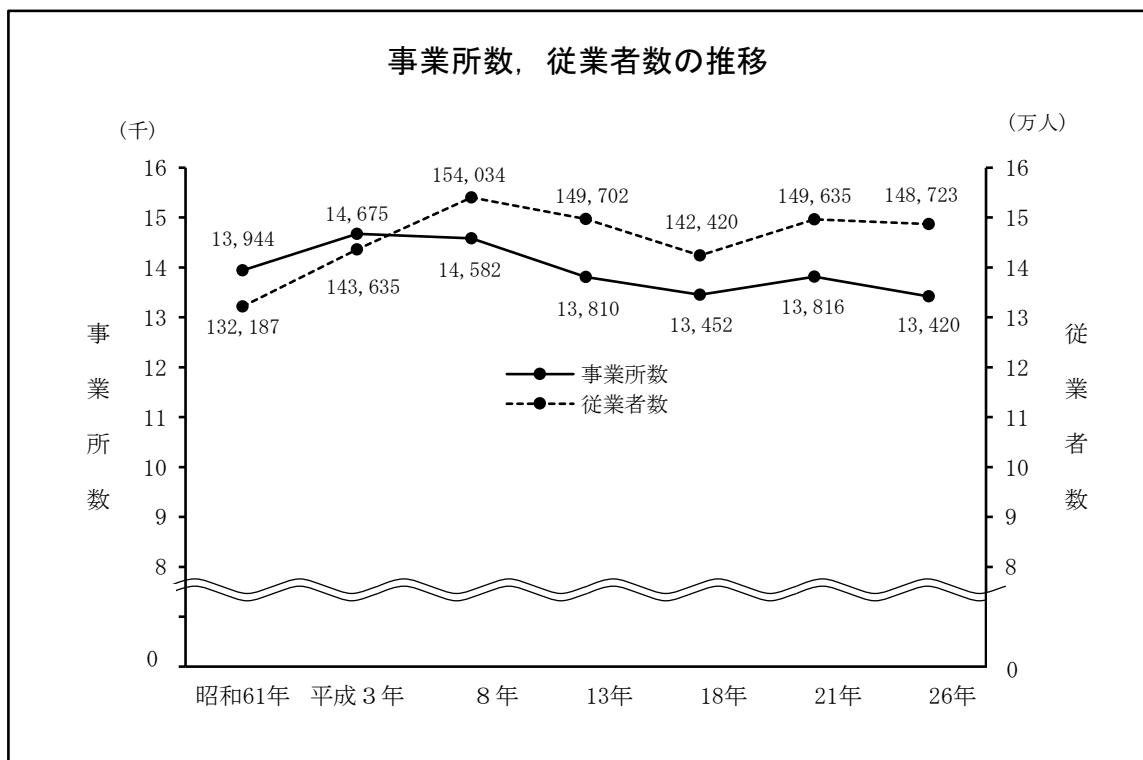
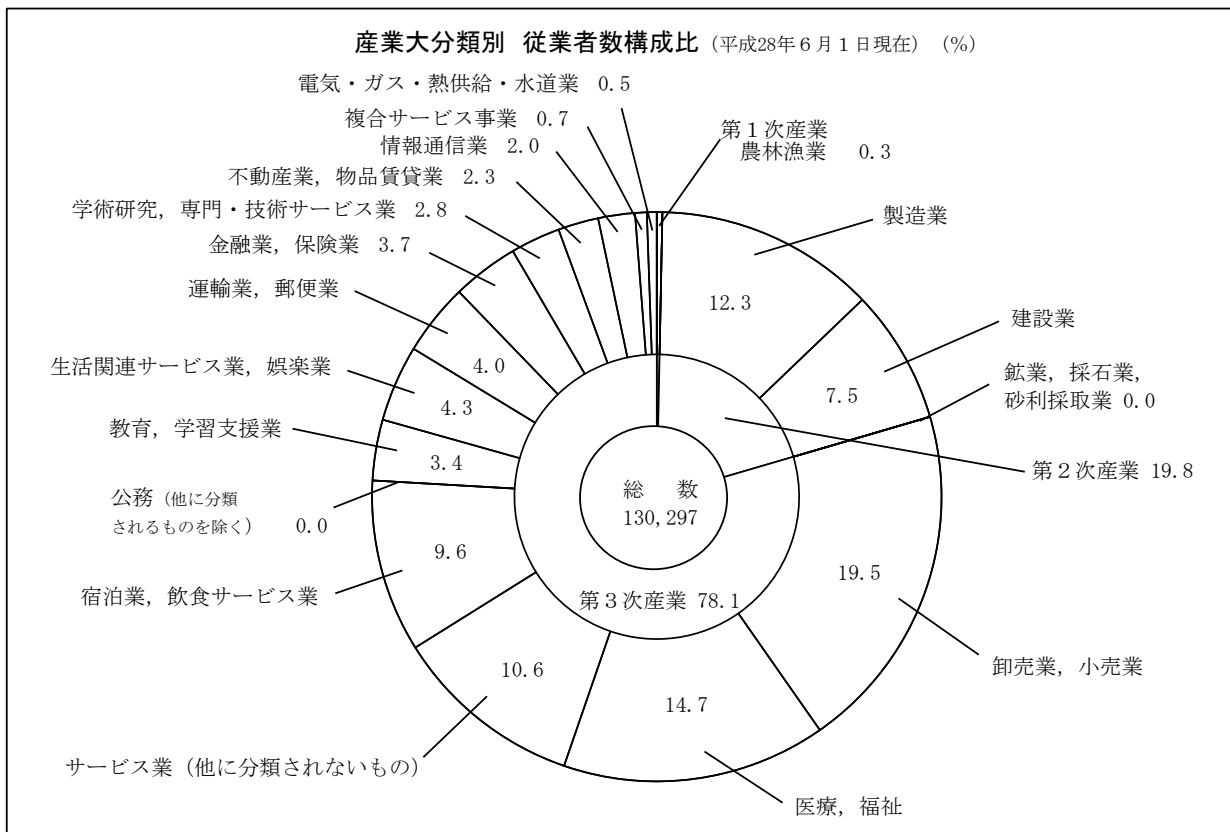
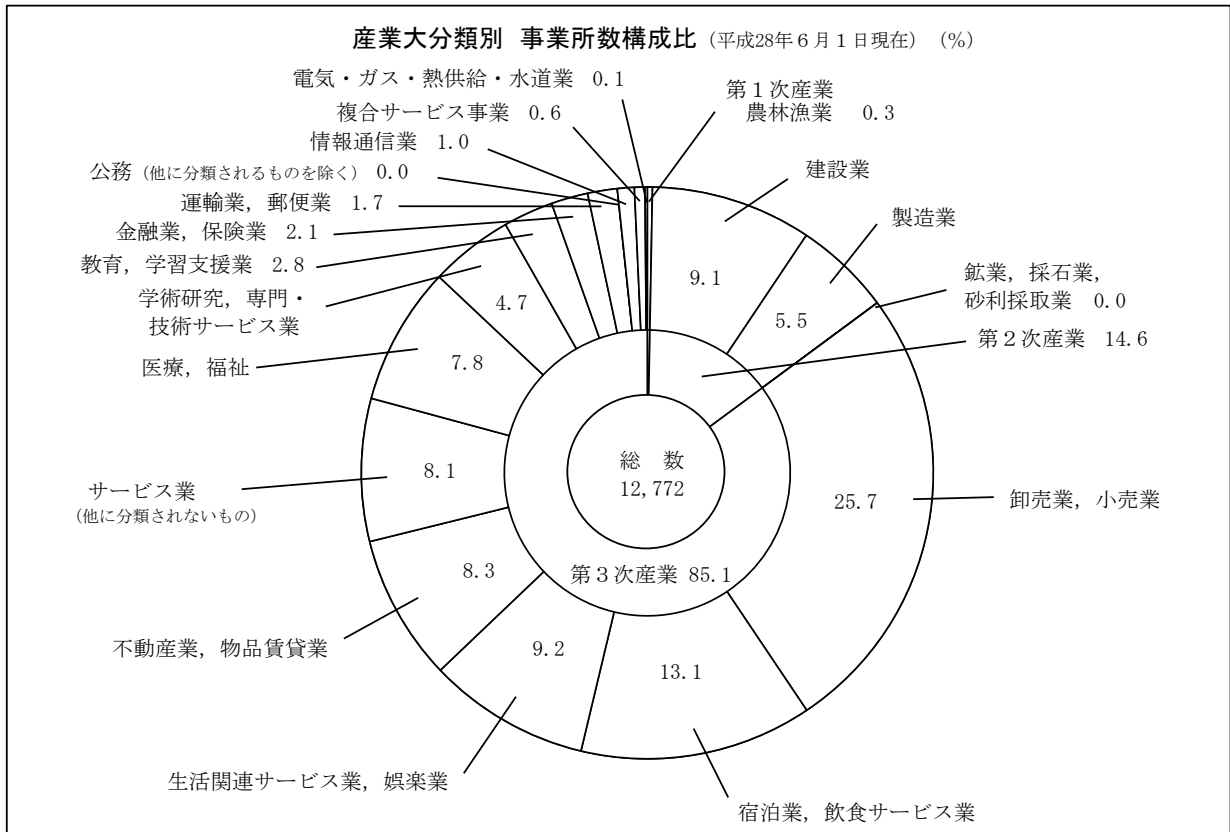


# 3 事業所



(注) ※時系列比較可能な年次のみ記載  
 (平成24、28年調査は国及び地方公共団体が調査対象外のためグラフ上掲載省略)





3 事業所

12 産業（大分類），経営組織（2区分），従業者規模（6区分）別全事業所数及び男女別従業者数

産業大分類	数								
	事業所数	従業者数							
		総数			うち個人業主			うち無給の家族従業者	
		※	男	女	※	男	女	※	
平成 21 年	13,816	149,635	82,784	66,815	5,259	3,616	1,643	1,389	
24 年	...	...	...	...	...	...	...	...	
26 年	13,420	148,723	81,388	67,324	4,598	3,123	1,475	1,014	
28 年	...	...	...	...	...	...	...	...	
A～B 農林漁業	37	403	283	110	-	-	-	-	
C～S 非農林漁業	12,735	129,894	70,091	59,575	4,442	2,987	1,451	1,118	
C 鉱業，採石業，砂利採取業	1	6	5	1	-	-	-	-	
D 建設業	1,162	9,767	8,042	1,718	255	249	6	66	
E 製造業	699	18,331	12,506	5,825	147	139	8	49	
F 電気・ガス・熱供給・水道業	16	715	619	90	-	-	-	-	
G 情報通信業	122	2,669	2,061	604	6	5	1	-	
H 運輸業，郵便業	214	5,229	4,442	787	31	27	4	5	
I 卸売業，小売業	3,285	25,369	12,770	12,593	924	649	275	303	
J 金融業，保険業	265	4,839	2,529	2,310	9	9	-	1	
K 不動産業，物品賃貸業	1,055	2,944	1,641	1,303	613	460	153	209	
L 学術研究，専門・技術サービス業	603	3,619	2,421	1,193	220	198	21	27	
M 宿泊業，飲食サービス業	1,678	12,545	4,701	7,794	870	486	384	248	
N 生活関連サービス業，娯楽業	1,169	5,550	2,268	3,277	722	311	410	114	
O 教育，学習支援業	361	4,417	2,203	2,214	167	39	128	22	
P 医療，福祉	999	19,182	5,559	13,605	380	325	53	45	
Q 複合サービス事業	76	849	536	313	7	4	3	1	
R サービス業(他に分類されないもの)	1,030	13,863	7,788	5,948	91	86	5	28	
S 公務(他に分類されるものを除く)	...	...	...	...	...	...	...	...	

産業大分類	民 営									
	事業所数	総数			1～4人			5～9人		
		従業者数		事業所数	従業者数		事業所数	従業者数		
		※	うち男		※	うち男		※	うち男	
平成 21 年	13,485	136,595	73,636	7,872	16,873	8,652	2,731	17,841	9,317	
24 年	12,544	130,330	69,712	7,346	15,690	8,087	2,507	16,407	8,363	
26 年	13,063	134,096	71,420	7,514	16,026	8,233	2,643	17,393	8,945	
28 年	12,772	130,297	70,374	7,261	15,346	7,840	2,541	16,771	8,483	
A～B 農林漁業	37	403	283	15	37	22	11	74	57	
C～S 非農林漁業	12,735	129,894	70,091	7,246	15,309	7,818	2,530	16,697	8,426	
C 鉱業，採石業，砂利採取業	1	6	5	-	-	-	1	6	5	
D 建設業	1,162	9,767	8,042	581	1,343	1,023	288	1,898	1,490	
E 製造業	699	18,331	12,506	295	682	441	134	918	609	
F 電気・ガス・熱供給・水道業	16	715	619	4	6	5	3	22	16	
G 情報通信業	122	2,669	2,061	55	111	82	23	153	96	
H 運輸業，郵便業	214	5,229	4,442	53	100	78	38	249	199	
I 卸売業，小売業	3,285	25,369	12,770	1,863	4,266	2,184	702	4,598	2,364	
J 金融業，保険業	265	4,839	2,529	87	193	105	66	449	237	
K 不動産業，物品賃貸業	1,055	2,944	1,641	933	1,615	892	73	459	273	
L 学術研究，専門・技術サービス業	603	3,619	2,421	371	791	482	134	905	549	
M 宿泊業，飲食サービス業	1,678	12,545	4,701	924	2,012	720	368	2,439	859	
N 生活関連サービス業，娯楽業	1,169	5,550	2,268	899	1,673	543	145	908	321	
O 教育，学習支援業	361	4,417	2,203	211	362	108	49	298	110	
P 医療，福祉	999	19,182	5,559	318	750	300	321	2,153	552	
Q 複合サービス事業	76	849	536	31	98	56	24	154	64	
R サービス業(他に分類されないもの)	1,030	13,863	7,788	621	1,307	799	161	1,088	682	
S 公務(他に分類されるものを除く)	...	...	...	...	...	...	...	...	...	

資料 経済センサス基礎調査、経済センサス活動調査

(注)・平成24年、平成28年は国及び地方公共団体を除くすべての事業所・企業を対象とした調査であったため、総数等については空欄とした。  
・※には男女の「不詳」を含む

13 産業3部門別事業所数及び従業者数の推移

年	総数				第一次産業			
	事業所数		従業者数		事業所数		従業者数	
	構成比(%)		構成比(%)		構成比(%)		構成比(%)	
平成 21 年	13,816	100.0	149,635	100.0	44	0.3	552	0.4
24 年	...	...	...	...	...	...	...	...
26 年	13,420	100.0	148,723	100.0	46	0.3	413	0.3
28 年	...	...	...	...	...	...	...	...

資料 経済センサス基礎調査、経済センサス活動調査

(注)・平成24年、平成28年は国及び地方公共団体を除くすべての事業所・企業を対象とした調査であったため、総数等については空欄とした。

(平成24年は2月1日現在、平成21年及び平成26年は7月1日現在、平成28年は6月1日現在)

		うち雇用者								
		総数			うち常用雇用者			うち正社員・正職員		
男	女	※	男	女	※	男	女	※	男	女
324	1,065	133,547	72,068	61,443	124,921	68,985	55,900	84,465	56,383	28,082
...	...	...	...	...	...	...	...	...	...	...
202	812	134,237	71,678	62,548	128,209	69,583	58,615	84,194	55,258	28,925
...	...	...	...	...	...	...	...	...	...	...
-	-	331	222	99	305	209	86	231	181	45
249	869	116,200	61,113	54,863	112,521	59,578	52,719	72,089	46,661	25,267
-	-	4	4	-	4	4	-	2	2	-
17	49	8,063	6,717	1,339	7,750	6,426	1,317	6,917	5,966	948
7	42	17,248	11,711	5,537	17,079	11,623	5,456	13,981	10,382	3,599
-	-	695	599	90	695	599	90	639	584	54
-	-	2,513	1,918	591	2,503	1,911	588	1,936	1,564	370
1	4	5,047	4,303	744	4,984	4,253	731	3,961	3,628	333
69	234	22,175	10,705	11,464	21,637	10,484	11,147	11,209	7,593	3,610
-	1	4,622	2,344	2,278	4,612	2,337	2,275	3,498	2,048	1,450
45	164	1,553	786	767	1,515	771	744	999	568	431
4	23	2,931	1,889	1,038	2,898	1,868	1,026	2,322	1,603	716
57	191	10,885	3,835	7,000	10,418	3,730	6,638	2,609	1,492	1,107
24	90	4,438	1,765	2,669	4,118	1,677	2,437	1,986	973	1,012
8	14	4,124	2,085	2,039	4,008	2,041	1,967	2,470	1,492	978
8	37	18,191	4,908	13,267	17,620	4,709	12,895	12,579	3,683	8,887
-	1	826	518	308	807	509	298	554	369	185
9	19	12,885	7,026	5,732	11,873	6,636	5,110	6,427	4,714	1,587
...	...	...	...	...	...	...	...	...	...	...

									国、地方公共団体等			
10～19人			20～29人			30人以上			出向・派遣 従業員 のみ	事業所数	従業員数	
事業所数	従業員数 ※	うち男	事業所数	従業員数 ※	うち男	事業所数	従業員数 ※	うち男	事業所数		うち男	うち女
1,554	20,975	11,493	496	11,771	6,309	776	69,135	37,865	56	331	13,040	9,148
1,441	19,619	10,645	465	11,054	5,876	723	67,560	36,741	62	...	...	...
1,581	21,393	11,641	502	11,945	6,295	764	67,339	36,306	59	357	14,627	9,968
<b>1,576</b>	<b>21,211</b>	<b>11,399</b>	<b>543</b>	<b>12,809</b>	<b>6,503</b>	<b>751</b>	<b>64,160</b>	<b>36,149</b>	<b>100</b>	...	...	...
7	96	50	1	23	11	3	173	143	-	...	...	...
1,569	21,115	11,349	542	12,786	6,492	748	63,987	36,006	100	...	...	...
-	-	-	-	-	-	-	-	-	-	...	...	...
177	2,358	1,939	55	1,301	1,114	57	2,867	2,476	4	...	...	...
106	1,425	905	44	1,058	711	116	14,248	9,840	4	...	...	...
1	12	12	2	46	34	5	629	552	1	...	...	...
17	226	137	4	106	89	21	2,073	1,657	2	...	...	...
45	639	501	20	491	423	57	3,750	3,241	1	...	...	...
436	5,868	3,152	127	2,939	1,520	141	7,698	3,550	16	...	...	...
57	780	399	23	507	173	30	2,910	1,615	2	...	...	...
32	412	243	9	194	127	6	264	106	2	...	...	...
63	822	597	12	294	203	16	807	590	7	...	...	...
245	3,308	1,252	79	1,817	670	57	2,969	1,200	5	...	...	...
69	947	452	24	571	289	25	1,451	663	7	...	...	...
43	620	260	19	462	185	20	2,675	1,540	19	...	...	...
167	2,239	557	84	2,039	393	107	12,001	3,757	2	...	...	...
12	156	82	1	27	15	5	414	319	3	...	...	...
99	1,303	861	39	934	546	85	9,231	4,900	25	...	...	...
...	...	...	...	...	...	...	...	...	...	...	...	...

(平成24年は2月1日現在、平成21年及び平成26年は7月1日現在、平成28年は6月1日現在)

第二次産業				第三次産業			
事業所数	構成比(%)	従業員数	構成比(%)	事業所数	構成比(%)	従業員数	構成比(%)
...	...	...	...	...	...	...	...
1,915	14.3	27,655	18.6	11,459	85.4	120,655	81.1
...	...	...	...	...	...	...	...

## 14 産業（中分類），従業者規模（10区分）別民営事業所数及び男女別従業者数

産業中分類		総数						
		事業所数	従業者数				うち常用雇用者	
			※	男	女	※	うち男	
A～R	全産業（S公務を除く）	12,772	130,297	70,374	59,685	112,826	59,787	
A～B	農林漁業	37	403	283	110	305	209	
A	農業	36	400	282	108	302	208	
01	農林業	28	238	140	88	174	97	
02	林業	8	162	142	20	128	111	
B	漁業	1	3	1	2	3	1	
03	漁業（水産養殖業を除く）	-	-	-	-	-	-	
04	水産養殖業	1	3	1	2	3	1	
C～R	非農林漁業（S公務を除く）	12,735	129,894	70,091	59,575	112,521	59,578	
C	鉱業、採石業、砂利採取業	1	6	5	1	4	4	
05	鉱業、採石業、砂利採取業	1	6	5	1	4	4	
D	建設業	1,162	9,767	8,042	1,718	7,750	6,426	
06	総合工事業	568	5,345	4,406	932	4,340	3,600	
07	職別工事業（設備工事業を除く）	311	2,024	1,637	387	1,464	1,189	
08	設備工事業	282	2,397	1,998	399	1,946	1,637	
E	製造業	699	18,331	12,506	5,825	17,079	11,623	
09	食料品製造業	101	2,439	1,132	1,307	2,207	987	
10	飲料・たばこ・飼料製造業	8	88	49	39	70	38	
11	繊維・木材・木製品製造業（家具を除く）	57	833	203	630	738	141	
12	家具・装備品製造業	16	64	46	18	52	38	
13	パルプ・紙・紙加工品製造業	27	119	96	23	77	61	
14	印刷・同関連業	23	674	525	149	629	494	
15	化学工業	61	1,126	749	377	1,008	658	
16	石油製品・石炭製品製造業	3	192	128	64	189	125	
17	プラスチック製品製造業（別掲を除く）	1	5	4	1	5	4	
18	ゴム製品製造業	27	595	437	158	553	409	
19	ゴム製品製造業	4	417	332	85	411	328	
20	なめし革・同製品・毛皮製造業	1	2	1	1	-	-	
21	窯業・土石製品製造業	29	918	777	141	873	742	
22	鉄鋼製造業	9	785	737	48	761	719	
23	非鉄金属製造業	6	40	16	24	33	11	
24	金属製品製造業	79	1,715	1,320	395	1,578	1,216	
25	はん用機械器具製造業	18	349	300	49	311	271	
26	生産用機械器具製造業	54	996	783	213	903	714	
27	業務用機械器具製造業	21	507	314	193	477	293	
28	電子部品・デバイス・電子回路製造業	32	734	416	318	687	384	
29	電気機械器具製造業	28	1,168	876	292	1,116	840	
30	情報通信機械器具製造業	22	4,077	2,910	1,167	4,063	2,896	
31	輸送用機械器具製造業	12	216	166	50	174	137	
32	その他の製造業	59	270	188	82	163	117	
F	電気・ガス・熱供給・水道業	16	715	619	90	695	599	
33	電気業	9	550	477	67	546	473	
34	ガス業	1	91	80	11	85	74	
35	熱供給業	-	-	-	-	-	-	
36	水道業	6	74	62	12	64	52	
G	情報通信業	122	2,669	2,061	604	2,503	1,911	
37	通信業	2	575	500	75	575	500	
38	放送業	9	416	317	99	384	287	
39	情報サービス業	57	870	638	228	794	571	
40	インターネット附属サービス業	13	66	44	22	51	31	
41	映像・音声・文字情報制作業	41	742	562	180	699	522	
H	運輸業、郵便業	214	5,229	4,442	787	4,984	4,253	
42	鉄道業	10	514	454	60	514	454	
43	道路旅客運送業	45	1,092	931	161	1,035	893	
44	道路貨物運送業	117	2,667	2,339	328	2,508	2,213	
45	水運業	-	-	-	-	-	-	
46	航空運輸業	1	2	2	-	2	2	
47	倉庫業	12	148	88	60	143	84	
48	運輸に附帯するサービス業	28	333	245	88	324	238	
49	郵便業（信書便事業を含む）	1	473	383	90	458	369	

資料 経済センサス活動調査

(注) ※には男女別の「不詳」を含む。

・「プラスチック製品製造業（別掲を除く）」の別掲とは次のとおり。

家具・装備品、プラスチック製版、写真フィルム（乾板を含む）、手袋、耐火物、と石、模造真珠、歯車、目盛りのついた三角定規、注射筒、義歯、装身具・装飾品・ボタン・同関連品（貴金属・宝石製を除く）、かつら、時計側、楽器、がん具・運動用具、ペン・鉛筆・絵画用品・その他の事務用品、漆器、壺、うちわ・扇子・ちょうちん、ほうき・ブラシ、喫煙用具（貴金属・宝石製を除く）、洋傘・和傘・同部分品、魔法瓶、看板・標識機、パレット、モデル・模型、工業用模型、レコード、眼鏡

(平成28年6月1日現在)

事業所数	1～4人		5～9人			10～19人		
	従業者数		事業所数	従業者数		事業所数	従業者数	
	※	うち男		※	うち男		※	うち男
7,261	15,346	7,840	2,541	16,771	8,483	1,576	21,211	11,399
15	37	22	11	74	57	7	96	50
14	34	21	11	74	57	7	96	50
12	32	20	8	50	37	5	70	32
2	2	1	3	24	20	2	26	18
1	3	1	-	-	-	-	-	-
-	-	-	-	-	-	-	-	-
1	3	1	-	-	-	-	-	-
7,246	15,309	7,818	2,530	16,697	8,426	1,569	21,115	11,349
-	-	-	1	6	5	-	-	-
-	-	-	1	6	5	-	-	-
581	1,343	1,023	288	1,898	1,490	177	2,358	1,939
260	582	434	142	930	718	99	1,334	1,095
185	432	338	65	427	347	41	548	449
135	328	250	81	541	425	37	476	395
295	682	441	134	918	609	106	1,425	905
31	71	38	20	138	62	21	282	124
3	12	8	2	17	13	2	23	13
30	68	36	12	87	46	6	77	29
11	28	16	4	26	21	1	10	9
20	37	31	4	30	23	2	25	19
7	21	10	5	29	15	4	59	47
28	60	39	7	42	27	10	169	108
1	1	1	-	-	-	-	-	-
-	-	-	1	5	4	-	-	-
8	21	14	5	34	21	6	76	33
1	4	4	1	9	3	-	-	-
1	2	1	-	-	-	-	-	-
7	19	13	2	13	10	12	163	142
7	16	10	-	-	-	1	11	9
5	14	10	-	-	-	-	-	-
38	95	71	22	157	128	5	60	45
8	21	14	3	15	10	2	25	21
17	39	27	17	122	94	9	115	92
4	9	4	6	39	31	5	58	39
11	24	12	6	41	22	8	109	49
10	17	13	3	17	9	4	52	34
1	3	-	-	-	-	2	28	27
1	2	1	2	17	13	5	64	58
44	96	67	12	80	57	1	19	7
4	6	5	3	22	16	1	12	12
4	6	5	1	6	-	-	-	-
-	-	-	-	-	-	-	-	-
-	-	-	-	-	-	-	-	-
-	-	-	2	16	16	1	12	12
55	111	82	23	153	96	17	226	137
-	-	-	-	-	-	-	-	-
2	8	6	1	9	7	2	21	12
22	40	27	12	89	53	8	115	69
10	16	11	1	6	2	1	14	10
21	47	38	9	49	34	6	76	46
53	100	78	38	249	199	45	639	501
-	-	-	4	24	23	1	14	14
22	31	23	3	24	22	5	75	56
20	40	31	18	121	99	29	412	335
-	-	-	-	-	-	-	-	-
1	2	2	-	-	-	-	-	-
4	12	10	4	21	15	2	33	26
6	15	12	9	59	40	8	105	70
-	-	-	-	-	-	-	-	-

3 事業所

( つづき )

産業中分類	20~29人			30~49人		
	事業所数	従業者数		事業所数	従業者数	
		※	うち男		※	うち男
A~R 全産業 (S公務を除く)	543	12,809	6,503	366	13,679	8,083
A~B 農林漁業	1	23	11	2	63	40
A 農業	1	23	11	2	63	40
01 農林	1	23	11	2	63	40
02 林業	-	-	-	-	-	-
B 漁業 (水産養殖業を除く)	-	-	-	-	-	-
03 水産養殖	-	-	-	-	-	-
04 漁業	-	-	-	-	-	-
C~R 非農林漁業 (S公務を除く)	542	12,786	6,492	364	13,616	8,043
C 鉱業、採石業、砂利採取	-	-	-	-	-	-
05 鉱業、採石業、砂利採取	-	-	-	-	-	-
D 建設	55	1,301	1,114	36	1,389	1,183
06 総合工事	29	689	581	20	768	651
07 職別工事業 (設備工事業を除く)	10	242	202	8	307	261
08 設備工事	16	370	331	8	314	271
E 製造	44	1,058	711	41	1,495	953
09 食料品製造	5	119	37	8	314	129
10 飲料・たばこ・飼料製造	-	-	-	1	36	15
11 繊維・木製品製造業 (家具を除く)	2	45	3	1	33	2
12 家具・木製品製造業 (家具を除く)	1	27	23	-	-	-
13 パルプ・紙・紙加工品製造	3	70	51	-	-	-
14 印刷・同関連	2	50	39	6	219	163
15 化学	-	-	-	-	-	-
16 石油製品・石炭製品製造	-	-	-	-	-	-
17 プラスチック製品製造業 (別掲を除く)	-	-	-	5	199	138
18 ゴム製品製造	-	-	-	-	-	-
19 なめし革・同製品・毛皮製造	-	-	-	-	-	-
20 窯業・土石製品製造	4	98	83	1	36	28
21 鉄鋼	-	-	-	-	-	-
22 非鉄金属製造	1	26	6	-	-	-
23 金属製品製造	5	134	112	5	165	128
24 はん用機械器具製造	2	47	41	2	83	74
25 生産用機械器具製造	7	168	137	2	64	47
26 業務用機械器具製造	4	91	43	-	-	-
27 電子部品・デバイス・電子回路製造	-	-	-	2	64	30
28 電気機械器具製造	3	70	52	3	102	58
29 情報通信機械器具製造	2	45	29	4	149	116
30 輸送用機械器具製造	2	44	37	1	31	25
31 その他製造	1	24	18	-	-	-
32 電気・ガス・熱供給・水道	2	46	34	1	34	33
33 電気	-	-	-	1	34	33
34 ガス	-	-	-	-	-	-
35 熱供給	-	-	-	-	-	-
36 水道	2	46	34	-	-	-
G 情報通信	4	106	89	6	222	167
37 通信	-	-	-	-	-	-
38 放送	-	-	-	-	-	-
39 情報サービス	4	106	89	4	148	127
40 インターネット附属サービス	-	-	-	1	30	21
41 映像・音声・文字情報制作	-	-	-	1	44	19
H 運輸業、郵便	20	491	423	34	1,315	1,211
42 鉄道	-	-	-	1	32	30
43 道路旅客運送	3	68	63	6	262	238
44 道路貨物運送	14	340	306	24	918	851
45 水路	-	-	-	-	-	-
46 航空運輸	-	-	-	-	-	-
47 倉庫	-	-	-	1	32	23
48 運輸に附帯するサービス	3	83	54	2	71	69
49 郵便業 (信書便事業を含む)	-	-	-	-	-	-



事業所数	50~99人		100~199人			200~299人			300人以上			出向・派遣 従業者のみ 事業所数
	従業者数		事業所数	従業者数		事業所数	従業者数		事業所数	従業者数		
	※	うち男		※	うち男		※	うち男		※	うち男	
238	16,092	8,865	99	13,243	7,213	23	5,383	3,385	25	15,763	8,603	100
-	-	-	1	110	103	-	-	-	-	-	-	-
-	-	-	1	110	103	-	-	-	-	-	-	-
-	-	-	-	-	-	-	-	-	-	-	-	-
-	-	-	1	110	103	-	-	-	-	-	-	-
-	-	-	-	-	-	-	-	-	-	-	-	-
-	-	-	-	-	-	-	-	-	-	-	-	-
-	-	-	-	-	-	-	-	-	-	-	-	-
238	16,092	8,865	98	13,133	7,110	23	5,383	3,385	25	15,763	8,603	100
-	-	-	-	-	-	-	-	-	-	-	-	-
-	-	-	-	-	-	-	-	-	-	-	-	-
19	1,213	1,057	2	265	236	-	-	-	-	-	-	4
14	921	823	1	121	104	-	-	-	-	-	-	3
1	68	40	-	-	-	-	-	-	-	-	-	1
4	224	194	1	144	132	-	-	-	-	-	-	-
33	2,232	1,383	30	4,253	2,607	5	1,268	992	7	5,000	3,905	4
10	670	292	6	845	450	-	-	-	-	-	-	-
-	-	-	-	-	-	-	-	-	-	-	-	-
-	-	-	4	523	87	-	-	-	-	-	-	2
-	-	-	-	-	-	-	-	-	-	-	-	-
-	-	-	-	-	-	-	-	-	-	-	-	-
2	148	111	1	111	94	1	236	197	-	-	-	-
4	249	144	2	337	229	-	-	-	-	-	-	2
1	70	54	1	121	73	-	-	-	-	-	-	-
-	-	-	-	-	-	-	-	-	-	-	-	-
2	149	121	1	116	110	-	-	-	-	-	-	-
-	-	-	1	163	123	1	241	202	-	-	-	-
-	-	-	-	-	-	-	-	-	-	-	-	-
-	-	-	2	308	266	1	281	235	-	-	-	-
-	-	-	-	-	-	-	-	-	1	758	718	-
-	-	-	-	-	-	-	-	-	-	-	-	-
2	119	101	1	122	109	-	-	-	1	863	626	-
-	-	-	1	158	140	-	-	-	-	-	-	-
-	-	-	1	182	131	-	-	-	1	306	255	-
-	-	-	2	310	197	-	-	-	-	-	-	-
2	122	55	3	374	248	-	-	-	-	-	-	-
2	127	81	1	108	33	1	239	195	1	436	401	-
6	469	353	3	475	317	1	271	163	3	2,637	1,905	-
1	58	32	-	-	-	-	-	-	-	-	-	-
1	51	39	-	-	-	-	-	-	-	-	-	-
1	91	80	3	504	439	-	-	-	-	-	-	1
-	-	-	3	504	439	-	-	-	-	-	-	-
1	91	80	-	-	-	-	-	-	-	-	-	-
-	-	-	-	-	-	-	-	-	-	-	-	-
-	-	-	-	-	-	-	-	-	-	-	-	1
10	739	571	4	604	482	-	-	-	1	508	437	2
1	67	63	-	-	-	-	-	-	1	508	437	-
2	129	95	2	249	197	-	-	-	-	-	-	-
5	372	273	-	-	-	-	-	-	-	-	-	2
-	-	-	-	-	-	-	-	-	-	-	-	-
2	171	140	2	355	285	-	-	-	-	-	-	-
16	1,072	860	5	642	581	1	248	206	1	473	383	1
2	146	106	2	298	281	-	-	-	-	-	-	-
4	279	232	1	105	91	1	248	206	-	-	-	-
9	597	508	2	239	209	-	-	-	-	-	-	1
-	-	-	-	-	-	-	-	-	-	-	-	-
-	-	-	-	-	-	-	-	-	-	-	-	-
1	50	14	-	-	-	-	-	-	-	-	-	-
-	-	-	-	-	-	-	-	-	-	-	-	-
-	-	-	-	-	-	-	-	-	1	473	383	-

( つづき )

産業中分類	総数					
	事業所数	従業者数			うち常用雇用者	
		※	男	女	※	うち男
<b>I 卸売業，小売業</b>	<b>3,285</b>	<b>25,369</b>	<b>12,770</b>	<b>12,593</b>	<b>21,637</b>	<b>10,484</b>
50～55 卸売業	797	6,503	4,475	2,025	5,568	3,808
50 各種商品卸売業	5	57	39	18	50	33
51 繊維・衣服等卸売業	31	174	106	68	139	83
52 飲食物品卸売業	164	1,894	1,205	689	1,610	997
53 建築材料，鉱物・金属材料等卸売業	167	1,226	893	330	1,027	744
54 機械器具卸売業	241	1,926	1,462	464	1,736	1,324
55 その他卸売業	188	1,225	769	456	1,005	626
56～61 小売業	2,488	18,866	8,295	10,568	16,069	6,676
56 各種商品小売業	8	818	259	559	731	241
57 織物・衣服・身の回り品小売業	306	1,257	324	933	994	200
58 飲食物品小売業	697	6,970	2,292	4,678	6,057	1,772
59 機械器具小売業	391	2,551	1,917	634	2,144	1,604
60 その他小売業	938	6,344	3,032	3,309	5,365	2,461
61 無店舗小売業	147	914	469	445	766	396
<b>J 金融業，保険業</b>	<b>265</b>	<b>4,839</b>	<b>2,529</b>	<b>2,310</b>	<b>4,612</b>	<b>2,337</b>
62 銀行業	56	2,144	1,156	988	2,122	1,135
63 協同組織金融業	30	514	318	196	489	294
64 貸金業，クレジットカード業等非預金信用機関	18	124	68	56	106	52
65 金融商品取引業，商品先物取引業	8	127	83	44	124	82
66 補助的金融業等	5	103	79	24	90	66
67 保険業（保険媒介代理業，保険サービス業を含む）	146	1,574	648	926	1,432	533
<b>K 不動産業，物品賃貸業</b>	<b>1,055</b>	<b>2,944</b>	<b>1,641</b>	<b>1,303</b>	<b>1,515</b>	<b>771</b>
68 不動産取引業	119	463	268	195	289	156
69 不動産賃貸業・管理業	861	1,841	932	909	650	223
70 物品賃貸業	73	632	438	194	570	390
<b>L 学術研究，専門・技術サービス業</b>	<b>603</b>	<b>3,619</b>	<b>2,421</b>	<b>1,193</b>	<b>2,898</b>	<b>1,868</b>
71 学術・開発研究機関	21	388	234	154	376	225
72 専門サービス業（他に分類されないもの）	256	1,243	718	523	889	450
73 広告業	33	180	108	72	141	75
74 技術サービス業（他に分類されないもの）	293	1,808	1,361	444	1,492	1,118
<b>M 宿泊業，飲食サービス業</b>	<b>1,678</b>	<b>12,545</b>	<b>4,701</b>	<b>7,794</b>	<b>10,418</b>	<b>3,730</b>
75 宿泊業	171	2,736	1,163	1,573	2,427	1,013
76 飲食店	1,350	8,760	3,275	5,485	6,988	2,478
77 持ち帰り・配達飲食サービス業	157	1,049	263	786	1,003	239
<b>N 生活関連サービス業，娯楽業</b>	<b>1,169</b>	<b>5,550</b>	<b>2,268</b>	<b>3,277</b>	<b>4,118</b>	<b>1,677</b>
78 洗濯・理容・美容・浴場業	892	2,610	802	1,806	1,631	427
79 その他の生活関連サービス業	144	1,077	460	617	950	383
80 娯楽業	133	1,863	1,006	854	1,537	867
<b>O 教育，学習支援業</b>	<b>361</b>	<b>4,417</b>	<b>2,203</b>	<b>2,214</b>	<b>4,008</b>	<b>2,041</b>
81 学校教育	49	2,933	1,517	1,416	2,842	1,466
82 その他の教育，学習支援業	312	1,484	686	798	1,166	575
<b>P 医療，福祉</b>	<b>999</b>	<b>19,182</b>	<b>5,559</b>	<b>13,605</b>	<b>17,620</b>	<b>4,709</b>
83 医療	571	10,343	3,078	7,264	9,259	2,389
84 保健衛生	13	633	265	368	583	244
85 社会保険・社会福祉・介護事業	415	8,206	2,216	5,983	7,778	2,076
<b>Q 複合サービス事業</b>	<b>76</b>	<b>849</b>	<b>536</b>	<b>313</b>	<b>807</b>	<b>509</b>
86 郵便局	53	565	381	184	545	370
87 協同組合（他に分類されないもの）	23	284	155	129	262	139
<b>R サービス業（他に分類されないもの）</b>	<b>1,030</b>	<b>13,863</b>	<b>7,788</b>	<b>5,948</b>	<b>11,873</b>	<b>6,636</b>
88 廃棄物処理業	68	875	663	212	720	569
89 自動車整備業	158	668	510	158	442	343
90 機械等修理業（別掲を除く）	65	281	244	37	216	194
91 職業紹介・労働者派遣業	53	2,380	941	1,439	1,527	606
92 その他の事業サービス業	222	7,183	4,011	3,067	6,896	3,843
93 政治・経済・文化団体	278	1,991	1,138	831	1,765	941
94 宗教	171	425	254	171	247	113
95 その他のサービス業	14	60	27	33	60	27

事業所数	1～4人		事業所数	5～9人		事業所数	10～19人	
	従業者数			従業者数			従業者数	
	※	うち男		※	うち男		※	うち男
1,863	4,266	2,184	702	4,598	2,364	436	5,868	3,152
378	944	623	223	1,477	985	120	1,609	1,121
1	2	2	2	13	10	1	11	7
18	35	19	11	79	49	1	12	8
63	161	97	45	300	173	32	454	303
78	199	139	52	349	255	25	327	242
110	300	214	67	433	321	42	551	412
107	246	151	46	303	177	19	254	149
1,485	3,322	1,561	479	3,121	1,379	316	4,259	2,031
3	6	2	-	-	-	-	-	-
219	475	166	57	380	64	19	241	51
374	857	337	104	672	213	132	1,809	679
237	557	404	74	472	338	53	757	572
548	1,254	573	226	1,476	687	99	1,285	640
104	173	79	18	121	77	12	155	87
87	193	105	66	449	237	57	780	399
3	11	5	13	92	32	28	367	170
4	8	3	11	85	51	9	124	73
10	23	16	3	22	14	4	59	31
2	3	1	2	11	8	1	14	7
1	2	2	1	9	7	1	12	8
66	145	77	36	230	125	14	204	110
933	1,615	892	73	459	273	32	412	243
86	202	113	28	165	96	3	34	14
819	1,341	730	24	155	87	10	139	60
26	64	46	21	139	90	19	239	169
371	791	482	134	905	549	63	822	597
10	17	11	2	10	6	2	25	14
171	367	200	57	386	210	19	238	140
17	45	29	13	93	54	2	21	16
173	362	242	62	416	279	40	538	427
924	2,012	720	368	2,439	859	245	3,308	1,252
63	171	60	37	249	83	35	487	205
783	1,649	634	295	1,953	735	182	2,449	925
78	192	26	36	237	41	28	372	122
899	1,673	543	145	908	321	69	947	452
761	1,377	424	92	557	169	26	331	96
91	206	74	27	176	61	10	130	77
47	90	45	26	175	91	33	486	279
211	362	108	49	298	110	43	620	260
3	8	3	3	18	1	17	257	77
208	354	105	46	280	109	26	363	183
318	750	300	321	2,153	552	167	2,239	557
239	536	241	200	1,343	329	81	1,033	261
2	3	1	4	28	17	1	13	-
77	211	58	117	782	206	85	1,193	296
31	98	56	24	154	64	12	156	82
30	95	55	17	101	43	4	57	40
1	3	1	7	53	21	8	99	42
621	1,307	799	161	1,088	682	99	1,303	861
18	52	34	23	157	120	17	204	166
118	264	199	27	186	139	9	125	93
43	84	71	18	120	102	3	30	25
12	33	23	9	62	24	3	45	11
71	162	97	42	287	163	36	504	330
197	391	179	27	174	84	26	333	201
152	300	185	13	86	42	3	39	27
10	21	11	2	16	8	2	23	8

( つづき )

産業中分類	20~29人			30~49人		
	事業所数	従業者数		事業所数	従業者数	
		※	うち男		※	うち男
I 卸売業、小売業	127	2,939	1,520	82	3,060	1,625
50~55 卸売業	34	787	567	23	857	596
50 各種商品卸売業	-	-	-	1	31	20
51 繊維・衣服等卸売業	-	-	-	1	48	30
52 飲食物品卸売業	11	253	163	7	275	162
53 建築材料、鉱物・金属材料等卸売業	7	164	126	1	34	16
54 機械器具卸売業	11	251	198	6	232	189
55 その他卸売業	5	119	80	7	237	179
56~61 小売業	93	2,152	953	59	2,203	1,029
56 各種商品小売業	-	-	-	-	-	-
57 織物・衣服・身の回り品小売業	3	73	14	1	33	8
58 飲食物品小売業	40	916	279	21	821	284
59 機械器具小売業	20	456	367	5	175	144
60 その他小売業	27	646	270	27	987	523
61 無店舗小売業	3	61	23	5	187	70
J 金融業、保険業	23	507	173	17	627	241
62 銀行業	5	122	61	2	78	42
63 協同組織金融業	2	42	21	2	74	38
64 貸金業、クレジットカード業等非預金信用機関	1	20	7	-	-	-
65 金融商品取引業、商品先物取引業	1	21	21	2	78	46
66 補助的金融業等	1	21	16	-	-	-
67 保険業(保険媒介代理業、保険サービス業を含む)	13	281	47	11	397	115
K 不動産業、物品賃貸業	9	194	127	4	159	49
68 不動産取引業	1	21	15	1	41	30
69 不動産賃貸業・管理業	3	64	34	2	87	10
70 物品賃貸業	5	109	78	1	31	9
L 学術研究、専門・技術サービス業	12	294	203	12	445	341
71 学術・開発研究機関	3	74	47	2	78	47
72 専門サービス業(他に分類されないもの)	4	97	58	2	74	49
73 広告業	1	21	9	-	-	-
74 技術サービス業(他に分類されないもの)	4	102	89	8	293	245
M 宿泊業、飲食サービス業	79	1,817	670	37	1,324	479
75 宿泊業	14	318	144	12	443	187
76 飲食店	54	1,251	452	25	881	292
77 持ち帰り・配達飲食サービス業	11	248	74	-	-	-
N 生活関連サービス業、娯楽業	24	571	289	15	550	296
78 洗濯・理容・美容・浴場業	4	94	29	4	131	44
79 その他の生活関連サービス業	5	116	42	5	194	112
80 娯楽業	15	361	218	6	225	140
O 教育、学習支援業	19	462	185	9	318	160
81 学校教育	11	258	85	6	213	75
82 その他の教育、学習支援業	8	204	100	3	105	85
P 医療、福祉	84	2,039	393	38	1,425	451
83 医療業	18	414	117	8	301	128
84 保健衛生業	1	29	9	1	49	19
85 社会保険・社会福祉・介護事業	65	1,596	267	29	1,075	304
Q 複合サービス事業	1	27	15	3	102	76
86 郵便局	-	-	-	-	-	-
87 協同組合(他に分類されないもの)	1	27	15	3	102	76
R サービス業(他に分類されないもの)	39	934	546	29	1,151	778
88 廃棄物処理業	3	64	51	4	123	87
89 自動車整備業	4	93	79	-	-	-
90 機械等修理業(別掲を除く)	-	-	-	1	47	46
91 職業紹介・労働者派遣業	4	100	37	5	198	86
92 その他の事業サービス業	23	544	299	14	572	393
93 政治・経済・文化団体	5	133	80	5	211	166
94 宗教	-	-	-	-	-	-
95 その他のサービス業	-	-	-	-	-	-

50～99人			100～199人			200～299人			300人以上			出向・派遣 従業者のみ 事業所数
事業所数	従業者数		事業所数	従業者数		事業所数	従業者数		事業所数	従業者数		
	※	うち男		※	うち男		※	うち男		※	うち男	
50	3,305	1,441	7	865	350	2	468	134	-	-	-	16
9	572	414	2	257	169	-	-	-	-	-	-	8
-	-	-	-	-	-	-	-	-	-	-	-	-
-	-	-	-	-	-	-	-	-	-	-	-	-
3	194	138	2	257	169	-	-	-	-	-	-	1
2	153	115	-	-	-	-	-	-	-	-	-	2
3	159	128	-	-	-	-	-	-	-	-	-	2
1	66	33	-	-	-	-	-	-	-	-	-	3
41	2,733	1,027	5	608	181	2	468	134	-	-	-	8
1	65	42	2	279	81	2	468	134	-	-	-	-
1	55	21	-	-	-	-	-	-	-	-	-	6
23	1,666	440	2	229	60	-	-	-	-	-	-	1
2	134	92	-	-	-	-	-	-	-	-	-	-
10	596	299	1	100	40	-	-	-	-	-	-	-
4	217	133	-	-	-	-	-	-	-	-	-	1
7	506	290	2	204	126	2	489	303	2	1,084	655	2
1	53	17	1	100	47	1	237	127	2	1,084	655	-
1	77	53	1	104	79	-	-	-	-	-	-	-
-	-	-	-	-	-	-	-	-	-	-	-	-
-	-	-	-	-	-	-	-	-	-	-	-	-
1	59	46	-	-	-	-	-	-	-	-	-	-
4	317	174	-	-	-	-	-	-	-	-	-	2
2	105	57	-	-	-	-	-	-	-	-	-	2
-	-	-	-	-	-	-	-	-	-	-	-	-
1	55	11	-	-	-	-	-	-	-	-	-	2
1	50	46	-	-	-	-	-	-	-	-	-	-
3	255	196	1	107	53	-	-	-	-	-	-	7
1	77	56	1	107	53	-	-	-	-	-	-	-
1	81	61	-	-	-	-	-	-	-	-	-	2
-	-	-	-	-	-	-	-	-	-	-	-	-
1	97	79	-	-	-	-	-	-	-	-	-	5
15	889	365	4	553	266	1	203	90	-	-	-	5
5	312	128	4	553	266	1	203	90	-	-	-	-
10	577	237	-	-	-	-	-	-	-	-	-	1
-	-	-	-	-	-	-	-	-	-	-	-	4
7	472	215	3	429	152	-	-	-	-	-	-	7
2	120	40	-	-	-	-	-	-	-	-	-	3
2	124	54	1	131	40	-	-	-	-	-	-	3
3	228	121	2	298	112	-	-	-	-	-	-	1
8	530	297	1	146	75	-	-	-	2	1,681	1,008	19
5	352	193	1	146	75	-	-	-	2	1,681	1,008	1
3	178	104	-	-	-	-	-	-	-	-	-	18
37	2,619	861	21	2,578	831	4	947	307	7	4,432	1,307	2
5	356	141	9	1,189	332	3	739	222	7	4,432	1,307	1
1	51	25	2	252	109	1	208	85	-	-	-	-
31	2,212	695	10	1,137	390	-	-	-	-	-	-	1
1	94	68	-	-	-	1	218	175	-	-	-	3
1	94	68	-	-	-	1	218	175	-	-	-	-
-	-	-	-	-	-	-	-	-	-	-	-	3
29	1,970	1,124	15	1,983	912	7	1,542	1,178	5	2,585	908	25
2	157	146	1	118	59	-	-	-	-	-	-	-
-	-	-	-	-	-	-	-	-	-	-	-	-
-	-	-	-	-	-	-	-	-	-	-	-	-
9	593	262	7	930	301	-	-	-	1	419	197	3
16	1,050	595	6	817	464	7	1,542	1,178	3	1,705	492	4
2	170	121	1	118	88	-	-	-	1	461	219	14
-	-	-	-	-	-	-	-	-	-	-	-	3
-	-	-	-	-	-	-	-	-	-	-	-	-

3 事業所

15 町丁・大字，産業（大分類）別民営事業所数及び従業者数

地区	総数 (S公務を除く)		A～B 農林漁業		C 鉱業、採石業、 砂利採取業		D 建設業		E 製造業		F 電気・ガス・ 熱供給・水道業		G 情報通信業		H 運輸業、郵便業	
	事業所数	従業者数	事業所数	従業者数	事業所数	従業者数	事業所数	従業者数	事業所数	従業者数	事業所数	従業者数	事業所数	従業者数	事業所数	従業者数
総数	12,772	130,297	37	403	1	6	1,162	9,767	699	18,331	16	715	122	2,669	214	5,229
柳町	19	240	-	-	-	-	-	-	1	13	-	-	2	177	-	-
御倉町	4	73	-	-	-	-	-	-	-	-	-	-	1	13	-	-
荒町	40	243	-	-	-	-	1	1	3	18	1	6	-	-	-	-
清明町	26	193	-	-	-	-	2	26	-	-	-	-	-	-	-	-
五月町	66	802	-	-	-	-	3	50	3	12	-	-	1	6	-	-
早稲町	71	425	-	-	-	-	1	4	5	14	-	-	2	124	-	-
中町	104	970	1	14	-	-	3	13	-	-	-	-	2	11	-	-
杉妻町	32	172	-	-	-	-	-	-	-	-	-	-	2	2	-	-
栄町	488	5,900	1	7	-	-	7	65	2	3	1	197	6	67	9	155
置賜町	333	1,740	-	-	-	-	1	1	2	11	2	222	2	21	-	-
本町	95	1,113	-	-	-	-	3	49	-	-	-	-	4	17	-	-
大町	213	3,477	-	-	-	-	8	18	-	-	1	26	5	53	-	-
上町	46	211	-	-	-	-	2	26	-	-	-	-	-	-	1	13
北町	47	693	-	-	-	-	1	3	1	6	-	-	4	33	1	90
舟場町	27	118	-	-	-	-	-	-	-	-	-	-	2	18	-	-
豊田町	46	239	-	-	-	-	2	14	2	14	-	-	-	-	-	-
仲間町	72	558	-	-	-	-	-	-	2	68	-	-	1	1	-	-
宮町	24	124	-	-	-	-	-	-	-	-	-	-	-	-	-	-
新町	139	593	-	-	-	-	3	53	1	1	-	-	3	119	-	-
万世町	106	808	-	-	-	-	-	-	1	7	-	-	-	-	-	-
陣場町	212	783	-	-	-	-	5	40	1	2	-	-	-	-	-	-
曾根田町	96	751	-	-	-	-	7	75	2	7	-	-	-	-	-	-
森合町	47	982	-	-	-	-	3	43	1	15	-	-	1	88	1	473
天神町	88	459	-	-	-	-	10	29	4	9	-	-	1	34	-	-
宮下町	61	215	-	-	-	-	5	10	1	2	-	-	2	8	-	-
新浜町	29	164	-	-	-	-	3	12	1	2	-	-	1	8	-	-
松木町	39	176	-	-	-	-	1	4	5	21	-	-	1	7	-	-
浜田町	59	477	1	5	-	-	2	59	-	-	-	-	1	3	-	-
五老内町	54	247	-	-	-	-	4	39	1	18	-	-	-	-	-	-
北五老内町	83	650	-	-	-	-	1	9	1	1	-	-	1	5	-	-
花園町	32	292	-	-	-	-	3	18	-	-	-	-	1	67	-	-
霞町	25	88	-	-	-	-	3	17	-	-	-	-	2	6	-	-
御山町	18	308	-	-	-	-	1	9	1	2	-	-	1	129	-	-
山下町	33	764	-	-	-	-	-	-	1	10	-	-	2	538	-	-
春日町	47	209	-	-	-	-	5	40	4	9	-	-	-	-	-	-
旭町	36	185	-	-	-	-	1	8	-	-	-	-	1	1	-	-
松浪町	45	789	-	-	-	-	1	52	-	-	-	-	2	21	-	-
入江町	50	1,003	-	-	-	-	-	-	1	7	-	-	-	-	1	105
上浜町	30	220	-	-	-	-	1	1	1	8	-	-	2	7	-	-
腰浜町	54	283	-	-	-	-	2	44	4	30	-	-	-	-	-	-
東浜町	48	639	-	-	-	-	1	5	2	29	-	-	-	-	2	286
桜木町	23	154	-	-	-	-	5	52	1	3	-	-	-	-	-	-
八島町	45	396	-	-	-	-	3	13	-	-	-	-	1	1	2	47
堀河町	16	122	-	-	-	-	4	45	2	4	-	-	-	-	-	-
{五十辺}	94	793	-	-	-	-	8	74	4	24	-	-	1	57	1	18
{信夫山}	9	174	-	-	-	-	1	1	-	-	-	-	-	-	-	-
矢剣町	45	449	-	-	-	-	9	55	2	18	1	91	-	-	-	-
須川町	3	33	-	-	-	-	1	2	-	-	-	-	-	-	-	-
太田町	133	2,042	-	-	-	-	3	56	2	24	-	-	6	204	4	353
三河南町	89	1,416	-	-	-	-	4	33	2	9	-	-	3	4	2	32
三河北町	44	474	-	-	-	-	2	6	7	244	-	-	-	-	1	2
野田町	41	351	-	-	-	-	4	34	2	5	-	-	1	4	-	-

資料 経済センサス活動調査

(注) ・{五十辺}及び{信夫山}については、地名ではなく便宜上区域を表す通称であり、包含する字を集計している。

(平成28年6月1日現在)

I 卸売業, 小売業		J 金融業, 保険業		K 不動産業, 物品賃貸業		L 学術研究, 専門・ 技術サービス業		M 宿泊業, 飲食サービス業		N 生活関連サービ ス業, 娯楽業		O 教育, 学習支援業		P 医療, 福祉		Q 複合サービス事 業		R サービス業(他に 分類されないも の)	
事業所数	従業者数	事業所数	従業者数	事業所数	従業者数	事業所数	従業者数	事業所数	従業者数	事業所数	従業者数	事業所数	従業者数	事業所数	従業者数	事業所数	従業者数	事業所数	従業者数
3,285	25,369	265	4,839	1,055	2,944	603	3,619	1,678	12,545	1,169	5,550	361	4,417	999	19,182	76	849	1,030	13,863
2	17	-	-	7	10	1	2	1	6	1	2	-	-	1	3	-	-	3	10
-	-	-	-	-	-	-	-	-	-	-	-	1	55	-	-	-	-	2	5
13	95	3	47	7	7	-	-	3	6	4	7	-	-	1	38	-	-	4	18
7	58	-	-	4	10	-	-	-	-	3	22	-	-	5	54	-	-	5	23
22	150	1	9	3	10	3	21	7	16	8	16	-	-	1	30	1	13	13	469
15	47	-	-	6	22	2	8	18	94	6	13	3	21	4	47	-	-	9	31
23	139	1	10	10	77	13	204	6	58	5	19	6	31	4	118	2	40	28	236
3	19	4	21	-	-	-	-	4	54	-	-	-	-	6	27	1	5	12	44
156	1,304	24	326	22	146	13	103	148	1,518	43	396	9	69	16	313	1	8	30	1,223
37	94	2	67	10	32	8	47	231	1,056	20	84	5	13	2	11	1	4	10	77
18	69	11	254	6	33	3	18	13	114	9	54	5	69	3	74	-	-	20	362
59	212	27	1,299	9	46	19	123	38	252	5	26	4	23	7	723	-	-	31	676
8	26	-	-	1	2	3	8	15	47	5	50	-	-	4	15	-	-	7	24
12	95	4	56	1	1	1	4	5	23	5	20	-	-	5	238	-	-	7	124
2	22	1	1	2	4	-	-	2	22	2	3	-	-	-	-	-	-	16	48
15	111	1	1	9	38	1	9	4	14	3	5	2	2	4	21	1	6	2	4
19	122	5	140	6	28	1	4	14	54	8	17	3	25	6	63	-	-	7	36
7	25	-	-	2	4	-	-	6	24	5	24	1	17	2	21	-	-	1	9
27	104	1	2	11	19	7	35	60	168	10	32	1	2	4	22	-	-	11	36
25	87	9	406	4	32	1	4	55	245	5	11	-	-	3	13	-	-	3	3
21	79	-	-	13	33	4	8	144	512	7	17	4	13	8	71	-	-	5	8
34	160	1	3	8	14	5	21	11	128	12	95	3	69	7	160	1	6	5	13
4	22	1	27	3	16	2	4	7	37	3	9	4	6	9	196	1	16	7	30
21	83	3	76	17	30	3	7	3	40	11	30	3	33	7	46	-	-	5	42
17	70	1	5	5	12	9	43	2	11	8	16	4	10	4	16	-	-	3	12
5	10	-	-	2	4	6	32	-	-	3	4	4	80	-	-	1	4	3	8
9	21	-	-	4	9	6	32	1	9	3	4	3	27	2	11	-	-	4	31
21	161	2	17	10	61	4	33	6	44	5	16	4	47	2	27	-	-	1	4
9	44	3	30	5	12	8	38	6	16	4	5	-	-	3	6	1	7	10	32
16	120	8	46	9	55	17	83	2	3	2	3	1	17	10	139	1	5	14	164
6	15	-	-	1	2	6	28	3	13	5	8	3	114	3	18	-	-	1	9
3	13	1	2	2	3	9	39	1	1	1	3	-	-	-	-	1	3	2	1
6	13	-	-	2	4	-	-	-	-	1	1	2	75	3	66	-	-	1	9
5	102	2	7	1	3	6	20	2	4	6	14	-	-	1	7	-	-	7	59
10	42	-	-	3	5	4	46	10	20	4	8	1	1	3	30	-	-	3	8
6	49	1	11	3	7	3	11	5	16	4	8	4	31	6	38	-	-	2	5
9	71	1	16	3	7	5	13	6	61	4	211	-	-	4	26	-	-	10	311
21	115	-	-	2	7	3	30	7	124	3	6	1	3	4	566	-	-	7	40
5	35	5	23	1	2	-	-	4	8	5	27	1	93	-	-	-	-	5	16
7	65	-	-	24	35	5	33	1	2	3	3	3	17	3	48	-	-	2	6
6	31	2	7	19	30	3	28	1	2	1	2	-	-	4	99	-	-	7	120
4	11	-	-	1	3	4	17	-	-	5	19	-	-	3	49	-	-	-	-
12	68	-	-	11	18	4	45	1	2	2	4	2	9	5	181	1	4	1	4
-	-	-	-	2	4	2	3	2	20	2	24	-	-	1	1	-	-	1	21
29	328	1	12	13	24	5	25	10	52	9	19	3	13	5	46	-	-	5	101
-	-	-	-	-	-	-	-	1	10	-	-	1	146	1	5	-	-	5	12
12	113	2	3	4	6	8	107	-	-	3	34	-	-	1	11	-	-	3	11
1	2	-	-	-	-	-	-	-	-	-	-	-	-	1	29	-	-	-	-
29	383	4	12	10	51	8	38	18	542	22	171	4	16	10	93	1	5	12	94
14	73	12	190	2	13	8	23	11	143	5	15	4	27	7	125	-	-	15	729
7	31	1	38	5	14	2	10	2	4	3	8	4	85	4	14	1	5	5	13
6	74	-	-	3	58	4	10	1	2	8	22	1	27	8	112	-	-	3	3

3 事業所

( つづき )

地 区	総 数 (S公務を除く)		A~B 農林漁業		C 鉱業, 採石業, 砂利採取業		D 建 設 業		E 製 造 業		F 電気・ガス・ 熱供給・水道業		G 情報通信業		H 運輸業, 郵便業	
	事業所数	従業者数	事業所数	従業者数	事業所数	従業者数	事業所数	従業者数	事業所数	従業者数	事業所数	従業者数	事業所数	従業者数	事業所数	従業者数
野田町1丁目	54	521	-	-	-	-	-	-	-	-	-	-	-	-	-	-
野田町2丁目	33	436	-	-	-	-	3	57	2	13	-	-	-	-	-	-
野田町3丁目	26	184	-	-	-	-	1	32	1	2	-	-	-	-	-	-
野田町4丁目	51	578	-	-	-	-	4	98	1	3	-	-	-	-	-	-
野田町5丁目	26	218	-	-	-	-	4	83	-	-	-	-	-	-	-	-
野田町6丁目	39	251	-	-	-	-	5	35	1	9	-	-	2	9	-	-
野田町7丁目	31	277	-	-	-	-	-	-	1	21	-	-	-	-	-	-
南 町	42	205	-	-	-	-	3	26	4	19	-	-	-	-	-	-
東中央1丁目	17	99	-	-	-	-	-	-	-	-	-	-	-	-	-	-
東中央2丁目	17	98	-	-	-	-	3	16	2	13	-	-	-	-	-	-
東中央3丁目	23	405	-	-	-	-	4	28	-	-	-	-	-	-	-	-
西中央1丁目	23	205	-	-	-	-	5	20	-	-	-	-	1	72	-	-
西中央2丁目	17	223	-	-	-	-	1	2	-	-	-	-	4	103	-	-
西中央3丁目	28	82	-	-	-	-	1	1	1	5	-	-	1	1	-	-
西中央4丁目	44	309	-	-	-	-	5	55	3	32	-	-	-	-	-	-
西中央5丁目	37	482	-	-	-	-	3	17	1	5	-	-	1	27	-	-
南中央1丁目	14	121	-	-	-	-	1	21	-	-	-	-	-	-	-	-
南中央2丁目	14	116	-	-	-	-	1	8	-	-	-	-	-	-	-	-
南中央3丁目	25	397	-	-	-	-	3	96	-	-	-	-	-	-	1	14
南中央4丁目	16	175	-	-	-	-	3	88	-	-	-	-	-	-	1	15
北中央1丁目	18	125	-	-	-	-	1	10	-	-	-	-	-	-	1	12
北中央2丁目	4	18	-	-	-	-	1	11	-	-	-	-	-	-	-	-
北中央3丁目	24	227	-	-	-	-	-	-	4	60	-	-	-	-	1	5
渡 利	308	2,718	1	5	-	-	22	136	13	150	-	-	1	1	3	4
南向台1丁目	4	29	-	-	-	-	-	-	1	4	-	-	-	-	-	-
南向台2丁目	11	124	-	-	-	-	2	95	-	-	-	-	-	-	-	-
南向台3丁目	3	14	-	-	-	-	-	-	-	-	-	-	-	-	-	-
小 倉 寺	80	703	1	12	-	-	11	235	6	22	2	21	-	-	1	23
郷 野 目	74	1,060	-	-	-	-	9	43	6	437	1	-	-	-	3	45
鳥 谷 野	129	1,353	1	33	-	-	15	131	9	97	-	-	-	-	2	8
太 平 寺	125	2,269	-	-	-	-	14	86	13	710	-	-	1	40	1	15
黒 岩	173	2,145	-	-	-	-	6	79	6	198	1	2	1	6	1	49
伏 拝	84	1,128	-	-	-	-	8	240	4	272	-	-	2	65	1	41
清 水 町	34	1,076	-	-	-	-	-	-	5	818	-	-	-	-	1	61
田 沢	30	419	-	-	-	-	2	5	3	16	-	-	-	-	-	-
蓬萊町1丁目	14	245	-	-	-	-	4	24	2	148	-	-	-	-	-	-
蓬萊町2丁目	35	234	-	-	-	-	-	-	1	3	-	-	-	-	1	2
蓬萊町3丁目	5	46	-	-	-	-	-	-	-	-	-	-	-	-	-	-
蓬萊町4丁目	10	36	-	-	-	-	-	-	-	-	-	-	-	-	1	1
蓬萊町5丁目	5	7	-	-	-	-	-	-	-	-	-	-	-	-	-	-
蓬萊町6丁目	18	42	-	-	-	-	-	-	-	-	-	-	-	-	1	1
蓬萊町7丁目	5	12	-	-	-	-	1	5	1	2	-	-	-	-	-	-
蓬萊町8丁目	8	60	-	-	-	-	1	6	-	-	-	-	-	-	-	-
森 合	222	1,120	-	-	-	-	16	89	9	94	-	-	2	4	2	4
泉	201	1,374	1	2	-	-	16	193	7	62	-	-	1	1	-	-
御 山	235	1,967	-	-	-	-	33	419	8	165	-	-	2	10	2	57
南 沢 又	231	1,736	-	-	-	-	28	305	8	54	-	-	2	11	1	31
北 沢 又	94	815	-	-	-	-	8	39	1	7	-	-	2	7	-	-
岡 部	160	1,162	2	114	-	-	30	238	16	141	-	-	1	1	2	50
山 口	51	617	-	-	-	-	10	88	5	27	-	-	1	1	2	18
岡 島	46	856	-	-	-	-	6	65	13	607	-	-	-	-	2	11
大 波	29	419	1	1	-	-	8	46	6	41	-	-	-	-	1	1
本 内	114	1,105	-	-	-	-	11	83	3	7	-	-	-	-	-	-
丸 子	165	1,285	-	-	-	-	16	135	4	13	-	-	-	-	1	13
鎌 田	341	4,079	-	-	-	-	28	395	13	254	-	-	3	42	4	55



I 卸売業, 小売業		J 金融業, 保険業		K 不動産業, 物品賃貸業		L 学術研究, 専門・ 技術サービス業		M 宿泊業, 飲食サービス業		N 生活関連サービ ス業, 娯楽業		O 教育, 学習支援業		P 医療, 福祉		Q 複合サービス事 業		R サービス業(他に 分類されないも の)	
事業所数	従業者数	事業所数	従業者数	事業所数	従業者数	事業所数	従業者数	事業所数	従業者数	事業所数	従業者数	事業所数	従業者数	事業所数	従業者数	事業所数	従業者数	事業所数	従業者数
12	75	-	-	3	7	6	36	8	85	8	144	-	-	13	165	-	-	4	9
10	37	-	-	5	30	2	8	2	61	3	10	2	12	1	5	-	-	3	203
5	32	-	-	4	5	5	38	4	9	2	3	-	-	2	8	-	-	2	55
12	213	-	-	2	4	4	14	9	81	9	53	3	15	4	17	-	-	3	80
7	45	1	1	6	18	1	3	1	17	2	9	-	-	3	41	-	-	1	1
9	55	-	-	3	6	3	21	4	46	2	17	-	-	4	31	-	-	6	22
9	70	3	17	4	12	4	70	1	3	3	10	4	69	1	4	-	-	1	1
15	82	1	10	1	2	1	1	2	6	7	12	-	-	4	21	1	4	3	22
2	7	-	-	2	2	-	-	2	7	7	25	-	-	3	52	1	6	-	-
6	45	-	-	-	-	1	8	1	1	2	3	1	2	1	10	-	-	-	-
7	54	-	-	-	-	2	6	2	38	1	1	3	17	3	136	-	-	1	125
4	31	1	5	3	14	1	2	1	3	1	5	1	1	4	49	-	-	1	3
3	76	-	-	-	-	2	7	3	26	3	8	1	1	-	-	-	-	-	-
8	24	-	-	6	9	1	2	2	8	3	18	4	10	1	4	-	-	-	-
13	104	1	16	6	16	6	29	2	6	2	6	1	12	1	15	-	-	4	18
11	107	1	4	5	11	2	22	2	5	7	140	1	9	2	17	-	-	1	118
4	30	-	-	1	1	-	-	1	2	3	27	-	-	4	40	-	-	-	-
6	73	-	-	2	4	-	-	1	12	3	11	-	-	1	8	-	-	-	-
7	87	1	15	6	16	2	27	1	14	2	4	-	-	-	-	-	-	2	124
5	31	-	-	3	18	-	-	2	17	-	-	-	-	1	1	-	-	1	5
5	28	-	-	1	2	-	-	2	17	3	32	1	1	2	22	1	-	1	1
2	4	-	-	-	-	-	-	-	-	-	-	-	-	1	3	-	-	-	-
8	76	-	-	1	9	2	6	-	-	5	19	1	2	-	-	-	-	2	50
81	463	3	24	36	111	18	73	16	99	27	82	13	42	46	939	3	17	25	572
-	-	-	-	1	12	-	-	-	-	-	-	1	1	1	12	-	-	-	-
1	2	1	2	1	2	3	12	1	5	-	-	-	-	2	6	-	-	-	-
2	12	-	-	-	-	-	-	-	-	1	2	-	-	-	-	-	-	-	-
11	68	1	2	14	35	3	5	6	29	5	13	-	-	8	70	-	-	11	168
26	251	2	14	1	5	3	56	6	54	6	14	1	24	3	8	-	-	7	109
38	482	2	11	12	48	3	14	14	253	13	91	3	5	14	161	-	-	3	19
34	711	1	14	6	12	7	25	6	118	13	135	2	13	12	174	1	7	14	209
60	972	2	41	21	37	8	75	17	265	21	220	4	20	8	80	-	-	17	101
23	200	1	6	6	14	2	5	11	60	8	35	3	6	9	154	1	7	5	23
12	72	-	-	-	-	2	7	3	40	2	6	1	33	2	10	1	3	5	26
10	32	1	2	-	-	2	2	2	14	1	5	-	-	6	198	-	-	3	145
3	48	-	-	-	-	2	3	1	18	1	1	-	-	-	-	-	-	1	3
11	144	2	10	1	1	1	2	-	-	8	37	4	7	5	25	-	-	1	3
2	11	-	-	-	-	1	3	-	-	1	2	-	-	-	-	-	-	1	30
2	3	1	11	-	-	-	-	2	6	1	1	-	-	2	9	1	5	-	-
2	4	1	1	-	-	-	-	-	-	1	1	-	-	1	1	-	-	-	-
1	2	-	-	2	3	1	2	2	3	3	8	3	5	4	16	-	-	1	2
2	2	-	-	-	-	1	3	-	-	-	-	-	-	-	-	-	-	-	-
2	5	-	-	1	18	-	-	-	-	1	1	-	-	3	30	-	-	-	-
53	360	2	13	49	79	11	71	21	109	23	63	10	22	16	173	1	3	7	36
45	384	2	24	41	80	7	31	16	97	28	91	4	5	22	262	2	18	9	124
69	559	7	31	30	67	13	65	16	117	20	191	3	8	16	86	1	4	15	188
63	350	2	3	23	49	9	32	22	253	23	128	6	29	32	410	-	-	12	81
23	77	-	-	7	12	6	41	12	69	11	25	5	6	13	503	1	4	5	25
36	244	3	23	5	9	9	26	9	53	20	63	6	37	9	69	2	33	10	61
7	39	-	-	1	4	1	1	-	-	8	28	1	22	8	355	-	-	7	34
16	127	-	-	1	2	-	-	3	22	-	-	1	8	2	7	1	3	1	4
4	17	-	-	-	-	-	-	2	10	1	1	-	-	3	296	-	-	3	6
36	318	2	11	6	15	6	15	13	117	15	87	4	5	6	70	1	3	11	374
46	359	2	3	18	66	13	48	3	35	18	69	12	41	23	376	-	-	9	127
164	1,700	3	40	26	70	9	63	26	342	31	133	4	67	14	515	3	255	13	148

3 事業所

( つづき )

地区	総数 (S公務を除く)		A~B 農林漁業		C 鉱業, 採石業, 砂利採取業		D 建設業		E 製造業		F 電気・ガス・ 熱供給・水道業		G 情報通信業		H 運輸業, 郵便業	
	事業所数	従業者数	事業所数	従業者数	事業所数	従業者数	事業所数	従業者数	事業所数	従業者数	事業所数	従業者数	事業所数	従業者数	事業所数	従業者数
	瀬上町	284	2,726	-	-	-	-	34	214	24	1,149	-	-	1	17	10
宮代	92	746	1	3	-	-	11	42	3	244	-	-	1	1	2	29
下飯坂	17	100	1	23	-	-	3	14	1	2	-	-	-	-	-	-
沖高	14	464	-	-	-	-	3	20	3	8	-	-	1	1	1	67
北矢野目	221	2,796	-	-	-	-	15	149	9	86	-	-	3	67	15	261
南矢野目	409	4,836	-	-	-	-	35	215	10	128	-	-	1	3	7	323
方木田	229	1,910	1	3	-	-	23	182	9	215	-	-	1	2	1	35
吉倉	150	1,804	-	-	-	-	14	145	4	32	-	-	-	-	4	185
八木田	155	1,582	-	-	-	-	17	121	9	175	-	-	1	3	3	13
仁井田	46	615	-	-	-	-	13	143	1	46	-	-	-	-	1	10
佐倉下	52	2,634	-	-	-	-	5	74	14	2,245	1	119	-	-	1	41
上名倉	71	740	-	-	-	-	5	27	9	124	-	-	1	75	5	109
佐原	27	228	1	7	-	-	7	53	2	7	-	-	-	-	-	-
荒井	135	1,495	2	37	-	-	12	91	10	191	-	-	-	-	4	71
土湯温泉町	71	494	-	-	-	-	1	2	8	24	2	2	-	-	1	3
笹谷	317	2,162	1	1	-	-	30	196	8	48	-	-	-	-	3	89
大笹生	66	341	-	-	-	-	15	66	2	8	-	-	-	-	1	5
立子山	48	407	-	-	-	-	10	130	13	76	-	-	-	-	1	11
飯坂町	292	2,038	2	7	-	-	18	91	9	79	1	20	2	2	4	8
飯坂町中野	43	429	-	-	-	-	8	39	5	65	-	-	1	8	1	9
飯坂町東湯野	21	78	1	4	-	-	5	14	3	18	-	-	-	-	-	-
飯坂町湯野	153	1,375	-	-	-	-	22	167	10	159	-	-	-	-	3	101
飯坂町平野	416	4,710	3	34	1	6	78	568	35	760	-	-	6	172	30	704
飯坂町茂庭	10	29	-	-	-	-	2	6	-	-	-	-	-	-	-	-
松川町	203	1,917	-	-	-	-	22	133	24	831	-	-	1	2	6	88
松川町下川崎	27	307	-	-	-	-	2	42	6	113	-	-	-	-	1	18
松川町関谷	26	114	-	-	-	-	2	24	4	29	-	-	-	-	-	-
松川町金沢	16	170	-	-	-	-	2	19	4	94	-	-	-	-	1	16
松川町沼袋	48	366	-	-	-	-	12	71	6	123	-	-	-	-	-	-
松川町水原	38	257	7	44	-	-	8	40	3	13	-	-	-	-	-	-
松川町浅川	41	208	1	11	-	-	5	23	-	-	-	-	-	-	-	-
金谷川	11	626	-	-	-	-	-	-	-	-	-	-	1	1	-	-
光が丘	24	3,294	-	-	-	-	-	-	-	-	-	-	-	-	1	2
永井川	81	1,715	-	-	-	-	14	149	8	1,136	-	-	1	5	-	-
大森	252	2,889	-	-	-	-	25	137	6	103	-	-	1	6	6	113
成川	170	1,575	-	-	-	-	21	180	9	60	-	-	-	-	9	268
下鳥渡	38	609	-	-	-	-	5	29	7	280	-	-	-	-	2	100
上鳥渡	100	839	-	-	-	-	16	94	15	163	1	7	1	4	6	34
山田	9	50	-	-	-	-	3	11	2	12	-	-	-	-	-	-
小田	27	95	1	8	-	-	6	16	5	41	-	-	-	-	-	-
平石	21	264	-	-	-	-	1	3	4	43	-	-	-	-	2	9
笹木野	193	2,467	-	-	-	-	27	128	24	1,418	-	-	-	-	5	74
上野寺	43	390	-	-	-	-	8	95	3	26	-	-	-	-	1	8
下野寺	23	218	-	-	-	-	5	31	8	93	-	-	-	-	-	-
八島田	85	773	-	-	-	-	5	45	3	34	-	-	-	-	5	81
町庭坂	132	1,043	3	16	-	-	18	171	8	74	-	-	-	-	2	12
二子塚	14	62	-	-	-	-	3	16	3	16	-	-	-	-	-	-
在庭坂	64	537	-	-	-	-	11	74	3	31	-	-	-	-	1	17
土船	23	557	1	10	-	-	4	36	5	416	-	-	-	-	-	-
庄野	40	1,357	1	2	-	-	4	13	15	1,172	1	2	1	44	1	6
桜本	25	189	-	-	-	-	9	68	4	27	-	-	-	-	1	19
飯野町	121	579	-	-	-	-	11	38	17	122	-	-	1	1	3	7
飯野町青木	53	363	-	-	-	-	15	109	12	173	-	-	-	-	-	-
飯野町大久保	60	398	-	-	-	-	7	53	17	142	-	-	-	-	1	1
飯野町明治	32	543	-	-	-	-	8	58	13	456	-	-	-	-	-	-

I 卸売業, 小売業		J 金融業, 保険業		K 不動産業, 物品賃貸業		L 学術研究, 専門・ 技術サービス業		M 宿泊業, 飲食サービス業		N 生活関連サービ ス業, 娯楽業		O 教育, 学習支援業		P 医療, 福祉		Q 複合サービス事 業		R サービス業(他に 分類されないも の)	
事業所数	従業者数	事業所数	従業者数	事業所数	従業者数	事業所数	従業者数	事業所数	従業者数	事業所数	従業者数	事業所数	従業者数	事業所数	従業者数	事業所数	従業者数	事業所数	従業者数
87	462	6	36	24	67	8	31	13	54	28	138	9	54	25	201	-	-	15	131
17	148	-	-	11	31	7	19	11	40	14	40	3	107	5	30	-	-	6	12
5	22	-	-	-	-	-	-	-	-	1	1	1	1	1	5	-	-	4	32
3	5	-	-	-	-	-	-	1	13	-	-	-	-	2	350	-	-	-	-
107	1,235	5	274	19	39	4	19	11	84	11	51	1	5	5	29	2	3	14	494
134	1,190	6	39	35	83	18	115	49	553	49	428	12	98	37	493	-	-	16	1,168
51	385	3	54	47	77	9	48	22	186	20	92	8	30	21	475	-	-	13	126
40	449	1	14	19	40	14	74	6	81	8	28	4	7	11	490	1	5	24	254
39	271	-	-	23	49	8	39	8	109	18	43	6	64	13	99	-	-	10	596
9	71	-	-	-	-	-	-	3	19	2	23	1	14	10	191	-	-	6	98
8	56	1	1	10	32	3	15	2	14	2	23	1	2	-	-	-	-	4	12
23	261	-	-	4	14	2	11	5	14	6	10	1	5	5	62	2	15	3	13
3	8	-	-	-	-	2	6	3	19	3	88	-	-	1	1	-	-	5	39
43	306	-	-	3	26	5	67	21	132	14	47	3	50	10	422	-	-	8	55
13	38	-	-	3	12	2	3	26	314	3	8	1	3	3	54	1	3	7	28
90	692	7	45	12	28	11	52	30	206	47	148	16	80	42	425	4	20	16	132
18	122	-	-	-	-	1	1	9	38	7	16	-	-	4	38	1	3	8	44
8	32	-	-	1	2	-	-	2	5	2	6	-	-	2	111	1	2	8	32
71	474	3	29	24	47	5	30	77	744	27	50	7	24	22	232	1	94	19	107
4	19	-	-	1	2	-	-	10	60	1	1	-	-	6	144	-	-	6	82
4	19	-	-	2	9	-	-	-	-	-	-	1	1	1	4	-	-	4	9
34	158	-	-	14	24	4	81	25	408	13	25	2	49	18	167	2	13	6	23
80	690	17	671	23	86	12	133	29	220	28	83	5	17	24	325	3	27	42	214
2	3	-	-	-	-	-	-	2	6	1	2	-	-	-	-	2	9	1	3
68	405	2	17	4	5	6	38	13	53	20	32	3	18	15	215	3	30	16	50
6	41	-	-	1	2	2	7	3	55	1	3	-	-	1	5	1	3	3	18
4	19	-	-	13	32	-	-	-	-	2	3	-	-	1	7	-	-	-	-
4	21	-	-	-	-	-	-	-	-	1	1	-	-	1	14	-	-	3	5
10	29	-	-	-	-	1	2	1	5	6	9	1	13	2	12	-	-	9	102
6	27	-	-	-	-	-	-	1	13	5	27	-	-	2	82	1	2	5	9
12	43	1	2	9	14	1	2	1	3	3	7	1	35	2	37	1	2	4	29
-	-	-	-	-	-	3	60	-	-	-	-	4	554	1	6	-	-	2	5
6	41	1	7	-	-	3	134	3	47	1	1	2	1,163	3	1,860	1	5	3	34
17	71	2	40	1	1	2	4	8	68	10	23	6	33	8	120	-	-	4	65
78	731	5	38	7	23	9	52	22	182	29	85	11	53	42	1,291	1	15	10	60
58	367	2	11	23	56	4	8	10	134	8	48	2	7	6	188	1	34	17	214
9	133	-	-	-	-	3	13	-	-	1	2	-	-	1	1	-	-	10	51
9	82	1	1	2	13	5	17	2	12	5	7	6	10	15	193	1	3	15	199
-	-	-	-	1	3	-	-	-	-	-	-	-	-	-	-	-	-	3	24
7	17	-	-	-	-	-	-	-	-	3	5	-	-	-	-	1	2	4	6
2	21	-	-	-	-	1	6	-	-	1	1	-	-	8	173	-	-	2	8
46	349	1	2	14	26	17	56	9	35	12	54	6	20	15	202	3	27	14	76
12	131	-	-	1	1	1	2	3	27	3	5	1	1	4	79	-	-	6	15
3	22	-	-	2	8	1	2	1	52	1	1	2	9	-	-	-	-	-	-
25	442	2	16	11	28	3	16	5	19	13	46	4	4	8	39	-	-	1	3
21	132	2	6	2	4	2	12	21	159	18	26	7	35	11	103	2	17	15	276
3	11	-	-	1	4	-	-	1	6	1	1	-	-	1	6	-	-	1	2
22	133	-	-	-	-	-	-	9	37	2	1	1	2	11	231	-	-	4	11
5	42	-	-	-	-	-	-	4	9	-	-	-	-	1	39	-	-	3	5
5	12	-	-	2	50	3	28	3	20	-	-	-	-	-	-	-	-	4	8
5	50	-	-	-	-	1	1	2	8	1	11	-	-	-	-	-	-	2	5
38	170	2	18	2	2	4	15	7	27	11	22	3	4	13	119	2	12	7	22
15	56	-	-	-	-	1	3	1	2	4	9	-	-	-	-	-	-	5	11
12	46	-	-	2	3	-	-	2	4	9	56	-	-	5	77	-	-	5	16
4	5	-	-	1	1	-	-	-	-	3	16	1	2	1	4	-	-	1	1

3 事業所

16 町丁・大字，従業者規模（6区分）別民営事業所数及び従業者数

(平成28年6月1日現在)

地 区	総 数		1 ～ 4 人		5 ～ 9 人		10 ～ 19 人		20 ～ 29 人		30人以上		出向・派遣従業者のみ
	事業所数	従業者数	事業所数	従業者数	事業所数	従業者数	事業所数	従業者数	事業所数	従業者数	事業所数	従業者数	
総 数	12,772	130,297	7,261	15,346	2,541	16,771	1,576	21,211	543	12,809	751	64,160	100
柳 町	19	240	13	23	2	11	3	44	-	-	1	162	-
御 倉 町	4	73	2	5	-	-	1	13	-	-	1	55	-
荒 町	40	243	25	44	8	47	2	29	1	21	3	102	1
清 明 町	26	193	15	35	6	37	2	30	2	51	1	40	-
五 月 町	66	802	45	98	10	60	5	67	1	23	5	554	-
早 稲 町	71	425	52	123	11	72	5	67	2	43	1	120	-
中 町	104	970	53	114	25	168	12	165	3	77	8	446	3
杉 妻 町	32	172	22	45	6	45	3	42	-	-	1	40	-
栄 町	488	5,900	187	492	134	864	95	1,289	29	655	32	2,600	11
置 賜 町	333	1,740	216	442	81	533	25	309	6	151	4	305	1
本 町	95	1,113	41	92	24	175	13	161	4	88	10	597	3
大 町	213	3,477	117	247	33	227	29	385	14	321	15	2,297	5
上 町	46	211	33	69	7	43	3	34	1	21	1	44	1
北 町	47	693	21	47	13	86	5	71	1	24	6	465	1
舟 場 町	27	118	20	40	1	8	2	29	2	41	-	-	2
豊 田 町	46	239	32	68	8	50	4	49	1	21	1	51	-
仲 間 町	72	558	48	95	8	44	8	108	2	47	5	264	1
宮 町	24	124	13	28	8	53	3	43	-	-	-	-	-
新 町	139	593	109	182	16	99	10	125	-	-	4	187	-
万 世 町	106	808	66	150	26	167	10	129	2	48	2	314	-
陣 場 町	212	783	155	296	42	274	11	142	3	71	-	-	1
曾 根 田 町	96	751	56	136	24	162	7	95	2	50	6	308	1
森 合 町	47	982	26	55	5	31	7	99	5	121	4	676	-
天 神 町	88	459	65	133	12	77	5	60	3	80	3	109	-
宮 下 町	61	215	43	86	16	100	2	29	-	-	-	-	-
新 浜 町	29	164	19	37	5	33	3	44	-	-	1	50	1
松 木 町	39	176	27	58	9	60	1	14	2	44	-	-	-
浜 田 町	59	477	39	98	10	68	3	45	4	95	3	171	-
五 老 内 町	54	247	35	65	12	81	6	78	1	23	-	-	-
北 五 老 内 町	83	650	49	114	14	104	13	166	2	43	5	223	-
花 園 町	32	292	21	44	5	36	4	63	-	-	2	149	-
霞 町	25	88	16	34	8	54	-	-	-	-	-	-	1
御 山 町	18	308	9	14	5	36	1	10	-	-	3	248	-
山 下 町	33	764	18	41	8	47	1	10	-	-	5	666	1
春 日 町	47	209	36	70	5	36	5	69	-	-	1	34	-
旭 町	36	185	27	57	4	32	2	30	3	66	-	-	-
松 浪 町	45	789	19	44	9	55	8	113	4	94	5	483	-
入 江 町	50	1,003	24	57	15	103	8	115	-	-	3	728	-
上 浜 町	30	220	22	48	4	28	2	26	1	25	1	93	-
腰 浜 町	54	283	41	70	4	26	5	69	2	44	2	74	-
東 浜 町	48	639	31	54	8	55	3	46	2	54	4	430	-
桜 木 町	23	154	13	33	6	38	2	23	1	29	1	31	-
八 島 町	45	396	28	66	9	57	4	57	1	21	2	195	1
堀 河 町	16	122	10	18	2	15	1	18	3	71	-	-	-
{ 五 十 辺 }	94	793	48	83	21	149	17	237	3	69	5	255	-
{ 信 夫 山 }	9	174	6	13	1	5	1	10	-	-	1	146	-
矢 剣 町	45	449	26	53	6	39	8	110	-	-	5	247	-
須 川 町	3	33	2	4	-	-	-	-	1	29	-	-	-
太 田 町	133	2,042	77	180	26	164	13	176	3	74	14	1,448	-
三 河 南 町	89	1,416	41	81	15	100	16	203	6	142	9	890	2
三 河 北 町	44	474	28	61	6	35	3	50	3	69	3	259	1
野 田 町	41	351	26	55	6	38	4	66	2	47	3	145	-
野 田 町 1 丁 目	54	521	26	51	17	108	7	93	1	20	3	249	-
野 田 町 2 丁 目	33	436	18	40	8	50	3	40	1	29	3	277	-
野 田 町 3 丁 目	26	184	16	32	4	23	4	50	-	-	2	79	-
野 田 町 4 丁 目	51	578	28	64	8	52	9	138	3	75	3	249	-
野 田 町 5 丁 目	26	218	15	30	5	33	3	50	1	26	2	79	-
野 田 町 6 丁 目	39	251	18	37	13	87	6	81	2	46	-	-	-
野 田 町 7 丁 目	31	277	15	28	8	53	3	40	2	47	3	109	-

資料 経済センサスー活動調査

(注) ・従業者数には男女の「不詳」を含む。

・{五十辺}及び{信夫山}については、地名ではなく便宜上区域を表す通称であり、包含する字を集計している。

( つづき )

地 区	総 数		1 ～ 4 人		5 ～ 9 人		10 ～ 19 人		20 ～ 29 人		30人以上		出向・派遣 従業者 のみ
	事業所数	従業者数	事業所数	従業者数	事業所数	従業者数	事業所数	従業者数	事業所数	従業者数	事業所数	従業者数	
南 町	42	205	26	52	9	60	7	93	-	-	-	-	-
東中央1丁目	17	99	10	25	4	26	1	17	-	-	1	31	1
東中央2丁目	17	98	7	13	6	39	4	46	-	-	-	-	-
東中央3丁目	23	405	6	10	8	52	4	54	2	47	2	242	1
西中央1丁目	23	205	12	25	5	30	4	49	1	29	1	72	-
西中央2丁目	17	223	8	21	3	16	3	39	1	28	2	119	-
西中央3丁目	28	82	22	45	4	22	1	15	-	-	-	-	1
西中央4丁目	44	309	24	70	11	71	7	95	1	28	1	45	-
西中央5丁目	37	482	15	35	6	39	12	167	2	52	2	189	-
南中央1丁目	14	121	5	9	3	24	4	42	2	46	-	-	-
南中央2丁目	14	116	6	16	4	30	3	42	1	28	-	-	-
南中央3丁目	25	397	8	16	5	31	7	101	1	21	3	228	1
南中央4丁目	16	175	5	11	6	39	4	57	-	-	1	68	-
北中央1丁目	18	125	9	16	2	18	5	61	-	-	1	30	1
北中央2丁目	4	18	3	7	-	-	1	11	-	-	-	-	-
北中央3丁目	24	227	13	28	3	19	5	70	-	-	3	110	-
渡 利	308	2,718	205	428	54	363	25	327	11	259	13	1,341	-
南向台1丁目	4	29	2	5	-	-	2	24	-	-	-	-	-
南向台2丁目	11	124	6	12	3	17	-	-	1	21	1	74	-
南向台3丁目	3	14	2	4	-	-	1	10	-	-	-	-	-
小 倉 寺	80	703	40	81	19	125	13	176	1	23	7	298	-
郷 野 目	74	1,060	31	72	18	109	10	132	6	141	6	606	3
鳥 谷 野	129	1,353	46	109	31	211	29	384	12	274	9	375	2
太 平 寺	125	2,269	51	114	22	160	26	364	7	177	18	1,454	1
黒 岩	173	2,145	75	165	35	229	31	439	17	371	15	941	-
伏 拝	84	1,128	48	109	12	77	11	133	3	69	9	740	1
清 水 町	34	1,076	17	43	3	23	6	78	1	20	7	912	-
田 沢	30	419	16	30	8	53	2	21	1	21	3	294	-
蓬萊町1丁目	14	245	7	13	2	17	2	31	-	-	3	184	-
蓬萊町2丁目	35	234	18	41	10	62	3	34	1	20	1	77	2
蓬萊町3丁目	5	46	3	6	-	-	1	10	-	-	1	30	-
蓬萊町4丁目	10	36	7	15	2	10	1	11	-	-	-	-	-
蓬萊町5丁目	5	7	5	7	-	-	-	-	-	-	-	-	-
蓬萊町6丁目	18	42	15	24	3	18	-	-	-	-	-	-	-
蓬萊町7丁目	5	12	4	7	1	5	-	-	-	-	-	-	-
蓬萊町8丁目	8	60	4	7	1	6	3	47	-	-	-	-	-
森 合	222	1,120	163	331	29	180	18	232	5	124	6	253	1
泉	201	1,374	133	270	43	305	12	178	5	122	8	499	-
御 山	235	1,967	129	259	57	362	27	341	11	261	11	744	-
南 沢 又	231	1,736	146	284	36	256	27	360	6	148	15	688	1
北 沢 又	94	815	65	127	14	91	10	131	2	47	3	419	-
岡 部	160	1,162	92	191	39	265	14	223	7	174	6	309	2
山 口	51	617	25	55	12	87	8	104	3	72	3	299	-
岡 島	46	856	16	30	10	66	9	118	5	127	6	515	-
大 波	29	419	18	39	5	37	2	23	2	46	2	274	-
本 内	114	1,105	63	124	25	166	11	150	10	247	5	418	-
丸 子	165	1,285	99	206	30	204	20	269	3	81	10	525	3
鎌 田	341	4,079	145	324	78	503	63	849	25	577	29	1,826	1
瀬 上 町	284	2,726	171	342	54	339	25	341	14	322	18	1,382	2
宮 代	92	746	71	151	5	34	7	87	4	98	4	376	1
下 飯 坂	17	100	11	23	2	12	3	42	1	23	-	-	-
沖 高	14	464	7	10	2	13	2	24	-	-	3	417	-
北 矢 野 目	221	2,796	91	221	54	365	42	559	12	288	17	1,363	5
南 矢 野 目	409	4,836	192	441	112	736	61	833	19	462	23	2,364	2
方 木 田	229	1,910	146	280	36	225	20	304	15	365	12	736	-
吉 倉	150	1,804	79	159	28	182	22	312	10	243	11	908	-
八 木 田	155	1,582	95	201	34	226	14	187	5	117	6	851	1
仁 井 田	46	615	18	47	9	67	9	122	5	107	5	272	-
佐 倉 下	52	2,634	20	32	10	68	2	30	8	178	9	2,326	3
上 名 倉	71	740	35	79	15	109	10	135	5	124	6	293	-
佐 原	27	228	17	41	4	30	4	53	1	20	1	84	-
荒 井	135	1,495	69	155	28	175	21	302	6	136	11	727	-

3 事業所

( つづき )

地 区	総 数		1 ～ 4 人		5 ～ 9 人		10 ～ 19 人		20 ～ 29 人		30人以上		出向・派遣 従業者 のみ
	事業所数	従業者数	事業所数	従業者数	事業所数	従業者数	事業所数	従業者数	事業所数	従業者数	事業所数	従業者数	
土 湯 温 泉 町	71	494	44	82	10	73	9	116	4	92	2	131	2
笹 谷	317	2,162	191	388	56	384	46	612	12	282	10	496	2
大 笹 生	66	341	41	91	17	114	5	64	3	72	-	-	-
立 子 山	48	407	27	60	13	83	5	60	1	26	2	178	-
飯 坂 町	292	2,038	204	416	42	274	25	333	7	157	14	858	-
飯 坂 町 中 野	43	429	17	41	7	56	9	137	3	61	3	134	4
飯 坂 町 東 湯 野	21	78	15	33	5	32	1	13	-	-	-	-	-
飯 坂 町 湯 野	153	1,375	95	206	26	169	14	186	7	170	10	644	1
飯 坂 町 平 野	416	4,710	217	482	82	536	62	828	16	373	36	2,491	3
飯 坂 町 茂 庭	10	29	7	12	3	17	-	-	-	-	-	-	-
松 川 町	203	1,917	131	261	33	219	23	312	7	159	9	966	-
松 川 町 下 川 崎	27	307	12	28	4	24	4	58	4	94	3	103	-
松 川 町 関 谷	26	114	20	41	3	21	2	29	1	23	-	-	-
松 川 町 金 沢	16	170	8	15	2	16	4	58	-	-	2	81	-
松 川 町 沼 袋	48	366	32	70	7	38	6	84	-	-	3	174	-
松 川 町 水 原	38	257	22	41	9	64	6	77	-	-	1	75	-
松 川 町 浅 川	41	208	31	63	4	29	4	52	1	29	1	35	-
金 谷 川	11	626	3	6	2	11	2	25	2	50	1	534	1
光 が 丘	24	3,294	9	23	4	24	2	31	5	123	3	3,093	1
永 井 川	81	1,715	43	95	19	120	5	62	4	90	8	1,348	2
大 森	252	2,889	126	293	66	451	40	538	5	122	15	1,485	-
成 川	170	1,575	88	186	38	254	25	335	6	144	13	656	-
下 鳥 渡	38	609	18	48	8	47	3	42	1	26	8	446	-
上 鳥 渡	100	839	53	107	16	103	19	257	7	158	3	214	2
山 田	9	50	5	15	3	23	1	12	-	-	-	-	-
小 田	27	95	23	48	3	20	-	-	1	27	-	-	-
平 石	21	264	9	22	5	30	2	26	4	91	1	95	-
笹 木 野	193	2,467	113	226	38	244	25	333	8	193	8	1,471	1
上 野 寺	43	390	22	41	9	58	3	39	5	115	4	137	-
下 野 寺	23	218	9	18	6	43	6	70	-	-	2	87	-
八 島 田	85	773	42	97	21	145	14	188	2	46	5	297	1
町 庭 坂	132	1,043	83	176	21	137	15	190	5	116	7	424	1
二 子 塚	14	62	7	15	6	34	1	13	-	-	-	-	-
在 庭 坂	64	537	31	59	15	90	10	139	4	103	3	146	1
土 船	23	557	10	18	2	15	5	62	1	20	5	442	-
庄 野	40	1,357	19	41	4	25	2	29	2	47	12	1,215	1
桜 本	25	189	13	29	5	36	5	66	1	27	1	31	-
飯 野 町	121	579	83	179	19	131	10	119	4	86	2	64	3
飯 野 町 青 木	53	363	33	70	10	63	5	59	4	100	1	71	-
飯 野 町 大 久 保	60	398	40	74	7	45	5	62	6	138	2	79	-
飯 野 町 明 治	32	543	19	38	5	36	4	52	1	29	3	388	-