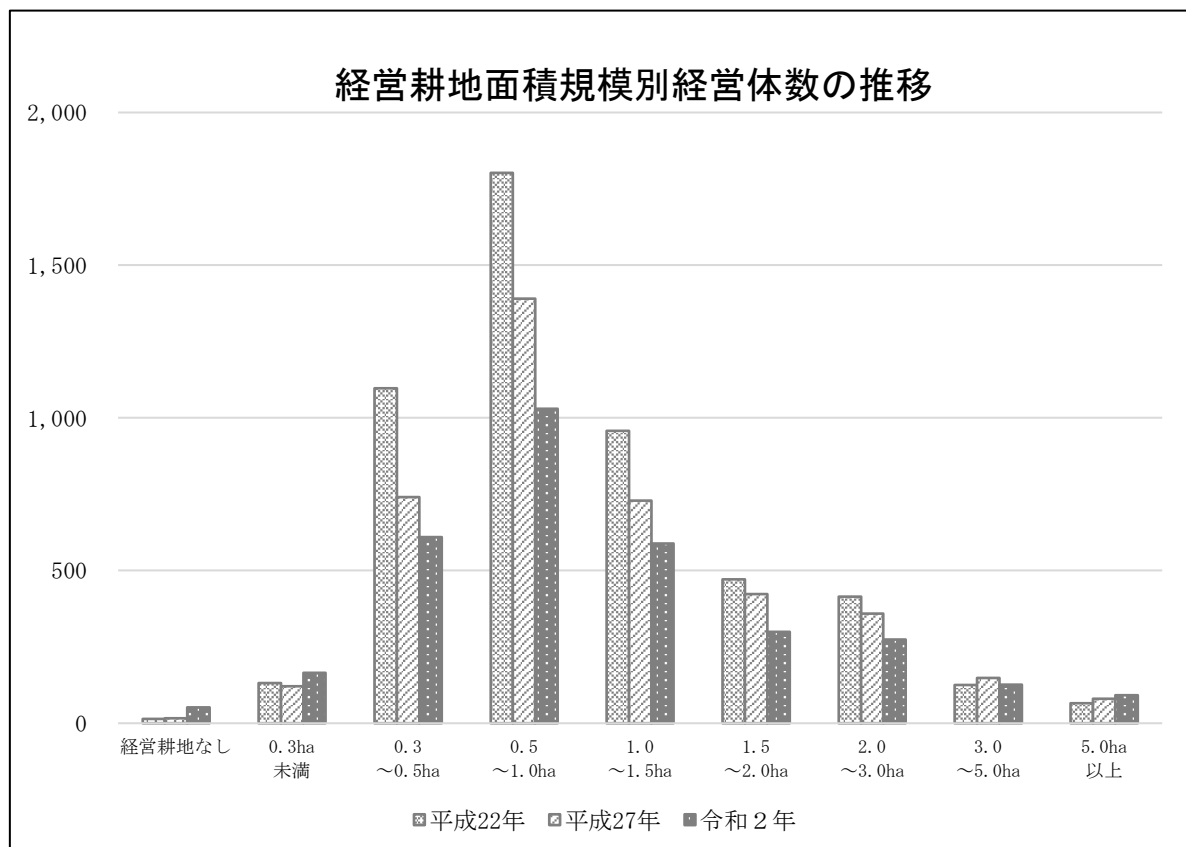
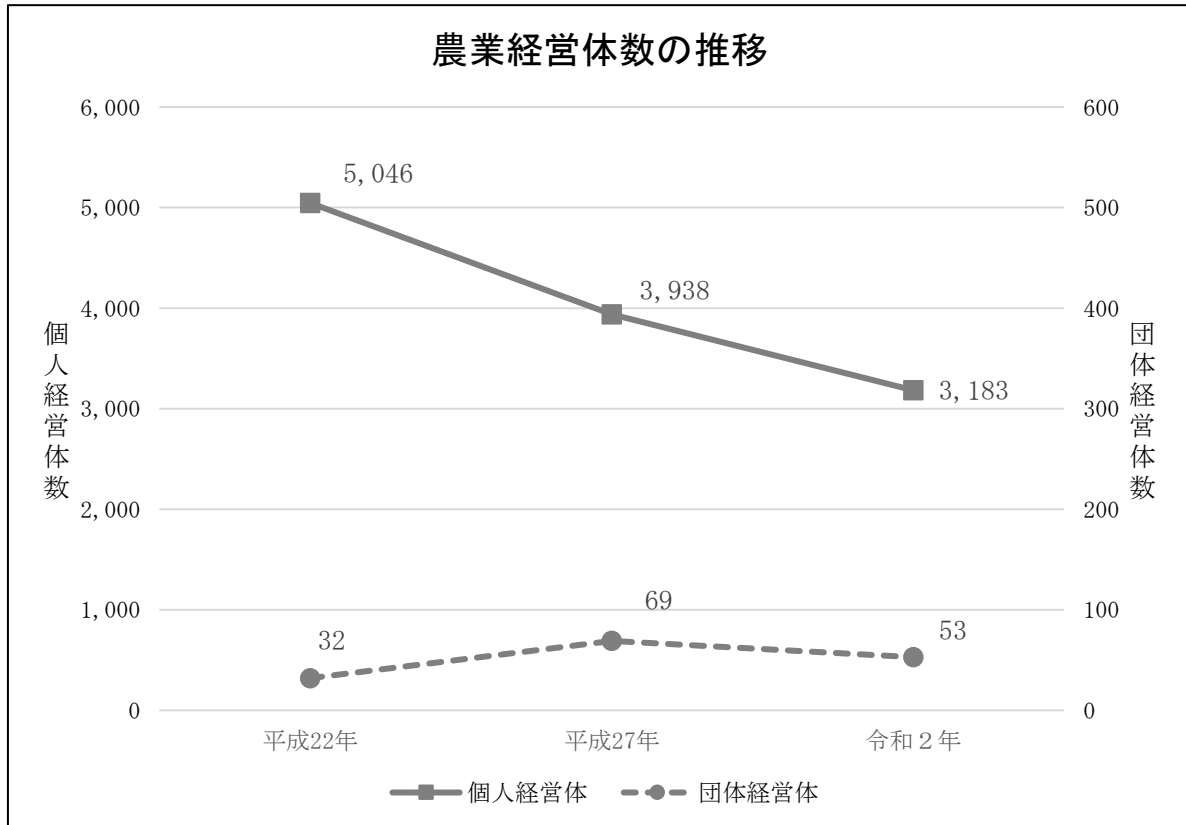
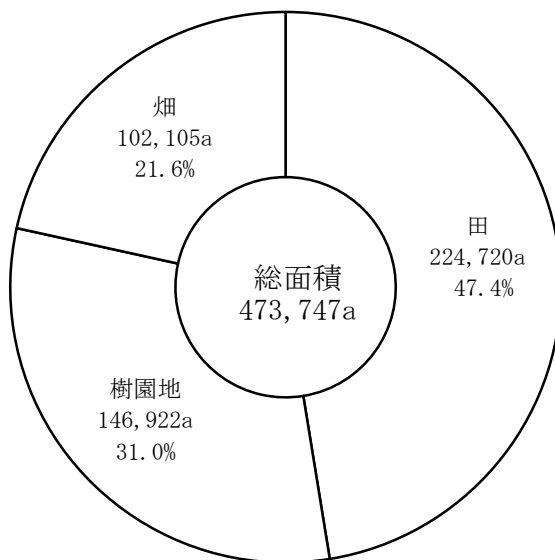


4 農 林 業

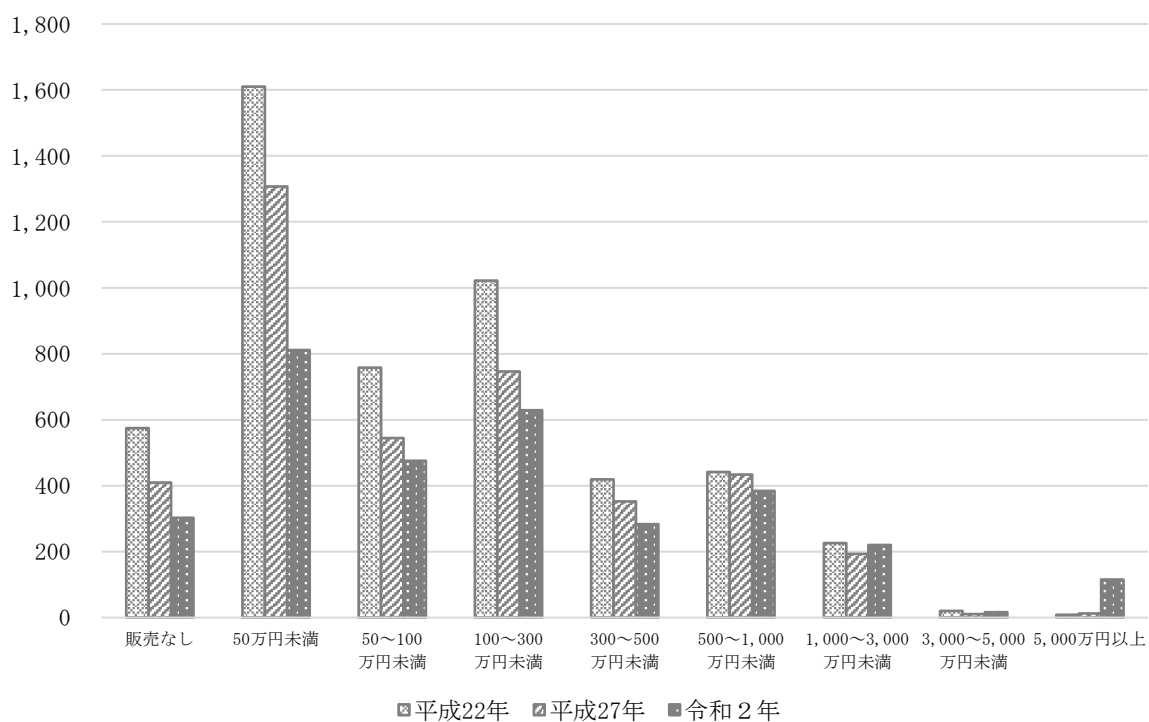


地目別経営耕地面積割合－農業経営体（総数）

（令和2年2月1日現在）



農産物販売規模別経営体数－農業経営体（総数）



4 農 林 業

17 農林業センサス

17-1 地区、組織形態別農業経営体数、経営耕地面積規模別経営体数
(単位 経営体)

年 地 区	農業経営体	個人経営	団体経営	法人経営			
					総 数	経営耕地なし	0.3ha未満
平成 22 年	5,078	5,046	32	25	5,078	14	132
27 年	4,007	3,938	69	65	4,007	16	121
令和 2 年	3,236	3,183	53	52	3,236	52	165
中 央	X	X	X	X	X	X	X
中 央	X	X	X	X	X	X	X
野 田 町	X	X	X	X	X	X	X
渡 利	X	X	X	X	X	X	X
杉 妻	X	X	X	X	X	X	X
蓬 菜	17	17	-	-	17	1	-
清 水	86	85	1	1	86	-	10
東 部	X	X	X	X	X	X	X
岡 山	X	X	X	X	X	X	X
大 波	34	34	-	-	34	1	2
鎌 田 の 一 部	30	28	2	2	30	-	5
北 信	X	X	X	X	X	X	X
鎌 田	X	X	X	X	X	X	X
瀬 上	X	X	X	X	X	X	X
余 目	123	120	3	3	123	3	4
信 陵	311	306	5	5	311	2	28
大 笹 生	196	191	5	5	196	1	15
笹 谷	115	115	-	-	115	1	13
吉 井 田	100	100	-	-	100	8	2
西	216	213	3	3	216	5	7
荒 井	101	98	3	3	101	2	6
佐 倉 町	115	115	-	-	115	3	1
土 湯 温 泉	X	X	X	X	X	X	X
立 子 山 坂	74	74	-	-	74	-	4
飯 坂	X	X	X	X	X	X	X
飯 坂	53	51	2	2	53	-	10
平 野	191	188	3	3	191	1	13
中 野	57	55	2	2	57	-	3
湯 野	151	150	1	1	151	2	5
東 湯 野	58	57	1	1	58	-	3
茂 庭	X	X	X	X	X	X	X
信 夫	361	360	1	1	361	7	7
大 森	66	65	1	1	66	-	-
鳥 川	138	138	-	-	138	2	3
平 田	157	157	-	-	157	5	4
松 川	434	422	12	11	434	8	10
松 川	74	73	1	1	74	-	3
金 谷 川	153	152	1	1	153	1	4
水 原	140	131	9	8	140	7	2
下 川 崎	67	66	1	1	67	-	1
吾 妻 田	X	X	X	X	X	X	X
野 田	X	X	X	X	X	X	X
庭 坂	124	119	5	5	124	4	7
庭 塚	84	83	1	1	84	-	7
水 保	125	124	1	1	125	-	1
飯 野	146	144	2	2	146	5	4

資料 農林業センサス、世界農林業センサス

17-2 専兼業別農家数

(各年2月1日現在)

年	総農家数	販 売 農 家					自給の農家
		総数	専業農家	兼 業 農 家			
				計	第1種兼業	第2種兼業	
平成 22 年	7,225	4,979	1,607	3,372	681	2,691	2,246
27 年	5,960	3,913	1,444	2,469	472	1,997	2,047
令和 2 年	4,976	3,094	-	-	-	-	1,882

資料 農林業センサス、世界農林業センサス

(各年2月1日現在)

經營耕地面積規模別經營體數						
農 業 經 營 體						
0.3~0.5	0.5~1.0	1.0~1.5	1.5~2.0	2.0~3.0	3.0~5.0	5.0ha以上
1,097	1,802	957	471	415	125	65
741	1,390	729	423	359	148	80
610	1,030	588	299	274	126	92
X	X	X	X	X	X	X
X	X	X	X	X	X	X
X	X	X	X	X	X	X
X	X	X	X	X	X	X
X	X	X	X	X	X	X
5	9	1	1	-	-	-
19	29	16	5	4	1	2
X	X	X	X	X	X	X
X	X	X	X	X	X	X
9	12	2	-	3	2	3
7	8	6	1	1	2	-
X	X	X	X	X	X	X
X	X	X	X	X	X	X
X	X	X	X	X	X	X
24	36	24	8	17	5	2
49	99	61	36	20	10	6
26	65	42	24	15	6	2
23	34	19	12	5	4	4
22	37	18	7	3	1	2
34	68	46	14	16	10	16
15	34	16	5	9	6	8
19	34	30	9	7	4	8
X	X	X	X	X	X	X
22	33	5	3	5	1	1
X	X	X	X	X	X	X
7	19	7	4	2	3	1
28	54	38	15	24	15	3
10	18	8	10	6	2	-
12	26	29	20	41	9	7
7	13	12	10	9	4	-
X	X	X	X	X	X	X
75	127	61	34	24	11	15
13	27	12	11	1	1	1
28	49	27	9	12	7	1
34	51	22	14	11	3	13
89	136	81	44	36	17	13
12	25	18	6	3	3	4
39	47	22	14	17	6	3
26	38	27	18	13	5	4
12	26	14	6	3	3	2
X	X	X	X	X	X	X
X	X	X	X	X	X	X
20	38	29	12	10	2	2
16	31	10	8	7	3	2
19	39	28	21	8	6	3
40	58	23	4	3	1	8

4 農 林 業

17-3 地区、年齢階層別世帯員数、過去1年間の生活の主な状態別世帯員数—農業経営体（個人）

(単位 人)

年 地 区	総 数			15歳未満世帯員数			15歳以上世帯員数			計
	計	男	女	計	男	女	計	男	女	
令和2年	10,868	5,464	5,404	844	428	416	10,024	5,036	4,988	4,469
中 央	X	X	X	X	X	X	X	X	X	X
中 央	X	X	X	X	X	X	X	X	X	X
野 田 町	X	X	X	X	X	X	X	X	X	X
渡 利	X	X	X	X	X	X	X	X	X	X
杉 妻	X	X	X	X	X	X	X	X	X	X
蓬 萊	49	25	24	2	-	2	47	25	22	23
清 水	284	149	135	22	13	9	262	136	126	125
東 部	X	X	X	X	X	X	X	X	X	X
岡 山	X	X	X	X	X	X	X	X	X	X
大 波	99	51	48	-	-	-	99	51	48	39
鎌 田 の 一 部	102	53	49	10	7	3	92	46	46	61
北 信	X	X	X	X	X	X	X	X	X	X
鎌 田	X	X	X	X	X	X	X	X	X	X
瀬 上	X	X	X	X	X	X	X	X	X	X
余 目	431	225	206	41	21	20	390	204	186	209
信 陵	990	490	500	86	46	40	904	444	460	463
大 笹 生	633	318	315	52	27	25	581	291	290	311
笹 谷	357	172	185	34	19	15	323	153	170	152
吉 井 田	346	163	183	20	10	10	326	153	173	134
西	759	377	382	57	30	27	702	347	355	245
荒 井	340	168	172	29	15	14	311	153	158	109
佐 倉	419	209	210	28	15	13	391	194	197	136
土 湯 温 泉 町	X	X	X	X	X	X	X	X	X	X
立 子 山	216	111	105	5	3	2	211	108	103	80
飯 坂	X	X	X	X	X	X	X	X	X	X
飯 坂	179	89	90	27	9	18	152	80	72	87
平 野	658	320	338	69	28	41	589	292	297	304
中 野	172	91	81	16	9	7	156	82	74	89
湯 野	547	257	290	46	14	32	501	243	258	288
東 湯 野	178	90	88	7	3	4	171	87	84	103
茂 庭	X	X	X	X	X	X	X	X	X	X
信 夫	1,251	629	622	98	53	45	1,153	576	577	413
大 森	216	113	103	11	6	5	205	107	98	72
鳥 川	473	236	237	37	21	16	436	215	221	162
平 田	562	280	282	50	26	24	512	254	258	179
松 川	1,532	761	771	105	59	46	1,427	702	725	464
松 川	261	133	128	17	8	9	244	125	119	76
金 谷 川	553	275	278	35	17	18	518	258	260	184
水 原	464	234	230	32	19	13	432	215	217	130
下 川 崎	254	119	135	21	15	6	233	104	129	74
吾 妻	X	X	X	X	X	X	X	X	X	X
野 田	X	X	X	X	X	X	X	X	X	X
庭 坂	344	175	169	31	15	16	313	160	153	167
庭 塚	252	128	124	21	11	10	231	117	114	107
水 保	392	198	194	26	14	12	366	184	182	152
飯 野	551	286	265	36	16	20	515	270	245	191

資料 農林業センサス

(令和2年2月1日現在)

過去1年間の生活の主な状態別世帯員数(15歳以上)										
主に仕事								主に仕事以外 (家事・育児、学生など)		
自営農業が主		勤務が主			農業以外の自営業が主			計	男	女
男	女	計	男	女	計	男	女			
2,711	1,758	2,642	1,444	1,198	326	227	99	2,587	654	1,933
X	X	X	X	X	X	X	X	X	X	X
X	X	X	X	X	X	X	X	X	X	X
X	X	X	X	X	X	X	X	X	X	X
X	X	X	X	X	X	X	X	X	X	X
X	X	X	X	X	X	X	X	X	X	X
12	11	14	11	3	1	1	-	9	1	8
72	53	72	38	34	10	9	1	55	17	38
X	X	X	X	X	X	X	X	X	X	X
X	X	X	X	X	X	X	X	X	X	X
23	16	37	20	17	5	4	1	18	4	14
36	25	6	2	4	2	1	1	23	7	16
X	X	X	X	X	X	X	X	X	X	X
X	X	X	X	X	X	X	X	X	X	X
X	X	X	X	X	X	X	X	X	X	X
121	88	97	57	40	4	2	2	80	24	56
261	202	201	108	93	27	19	8	213	56	157
172	139	126	71	55	23	15	8	121	33	88
89	63	75	37	38	4	4	-	92	23	69
82	52	86	46	40	6	3	3	100	22	78
156	89	226	128	98	23	14	9	208	49	159
67	42	103	58	45	8	6	2	91	22	69
89	47	123	70	53	15	8	7	117	27	90
X	X	X	X	X	X	X	X	X	X	X
54	26	64	40	24	10	5	5	57	9	48
X	X	X	X	X	X	X	X	X	X	X
52	35	33	19	14	4	2	2	28	7	21
184	120	95	51	44	19	15	4	171	42	129
58	31	31	17	14	3	3	-	33	4	29
164	124	90	41	49	15	9	6	108	29	79
65	38	24	11	13	3	1	2	41	10	31
X	X	X	X	X	X	X	X	X	X	X
263	150	372	200	172	41	33	8	327	80	247
47	25	59	32	27	11	9	2	63	19	44
100	62	153	85	68	11	10	1	110	20	90
116	63	160	83	77	19	14	5	154	41	113
282	182	467	259	208	71	50	21	425	111	314
50	26	81	47	34	10	7	3	77	21	56
109	75	172	94	78	23	18	5	139	37	102
79	51	128	74	54	26	18	8	148	44	104
44	30	86	44	42	12	7	5	61	9	52
X	X	X	X	X	X	X	X	X	X	X
X	X	X	X	X	X	X	X	X	X	X
99	68	66	36	30	10	6	4	70	19	51
69	38	51	26	25	13	7	6	60	15	45
87	65	105	58	47	6	4	2	103	35	68
129	62	176	89	87	22	18	4	126	34	92

4 農 林 業

17-4 地区、経営耕地の状況—農業経営体（総数）

（単位 経営体、a）

年 地 区	計						経営耕地の ある経営体	面積
	経営耕地の ある経営体	面積	うち所有している耕地		うち借入している耕地			
			経営体数	面 積	経営体数	面 積		
平成 22 年	5,064	592,400	4,066	239,953
27 年	3,991	509,758	2,979	217,336
令和 2 年	3,184	473,747	3,149	361,498	764	112,249	2,169	224,720
中 央	X	X	X	X	X	X	X	X
中 央	X	X	X	X	X	X	X	X
野 田 町	X	X	X	X	X	X	X	X
渡 利	X	X	X	X	X	X	X	X
杉 妻	X	X	X	X	X	X	X	X
蓬 萊	16	1,087	16	1,012	2	75	14	565
清 水	86	8,768	84	6,666	25	2,102	53	4,004
東 部	X	X	X	X	X	X	X	X
岡 山	X	X	X	X	X	X	X	X
大 波	33	41,729	33	40,696	6	1,033	31	32,160
鎌 田 の 一 部	30	2,832	30	2,002	7	830	15	778
北 信	X	X	X	X	X	X	X	X
鎌 田	X	X	X	X	X	X	X	X
瀬 上	X	X	X	X	X	X	X	X
余 目	120	15,060	118	12,309	41	2,751	75	4,166
信 陵	309	38,863	308	28,072	72	10,791	139	14,039
大 笹 生	195	25,574	195	18,651	45	6,923	73	8,032
笹 谷	114	13,289	113	9,421	27	3,868	66	6,007
吉 井 田	92	10,352	92	8,866	22	1,486	72	5,211
西	211	35,999	207	23,505	54	12,494	175	21,058
荒 井	99	17,420	96	9,744	31	7,676	72	9,086
佐 倉	112	18,579	111	13,761	23	4,818	103	11,972
土 湯 温 泉 町	X	X	X	X	X	X	X	X
立 子 山	74	9,667	74	9,066	14	601	65	3,395
飯 坂	X	X	X	X	X	X	X	X
飯 坂	53	5,908	53	5,429	11	479	29	1,450
平 野	190	25,243	187	20,153	59	5,090	84	4,643
中 野	57	6,357	56	5,672	13	685	25	856
湯 野	149	29,341	149	23,013	45	6,328	63	5,293
東 湯 野	58	8,164	58	6,851	23	1,313	40	1,525
茂 庭	X	X	X	X	X	X	X	X
信 夫	354	46,114	352	35,774	62	10,340	318	31,109
大 森	66	6,911	65	5,965	11	946	59	4,677
鳥 川	136	15,143	136	13,785	20	1,358	115	8,402
平 田	152	24,060	151	16,024	31	8,036	144	18,030
松 川	426	66,644	423	42,988	88	23,656	407	49,489
松 川	74	15,422	74	7,176	16	8,246	73	12,516
金 谷 川	152	22,232	151	15,459	27	6,773	143	15,748
水 原	133	20,247	132	14,627	26	5,620	127	15,808
下 川 崎	67	8,743	66	5,726	19	3,017	64	5,417
吾 妻	X	X	X	X	X	X	X	X
野 田	X	X	X	X	X	X	X	X
庭 坂	120	14,648	116	9,812	37	4,836	56	5,799
庭 塚	84	9,720	83	7,866	16	1,854	54	4,293
水 保	125	23,116	125	13,447	34	9,669	97	9,949
飯 野	141	21,864	140	15,261	26	6,603	125	10,183

資料 農林業センサス、世界農林業センサス

(各年2月1日現在)

田				畑 (樹園地を除く)				樹 園 地	
田に作付けた作物別面積				経営耕地の ある経営体	面積	牧草専用地		経営耕地の ある経営体	面 積
うち水稻		うち左記以外の雑穀・豆類等				経営体数	面 積		
経営体数	面 積	経営体数	面 積						
...	3,755	150,696	54	40,835	2,433	201,751
...	2,732	115,457	43	11,739	1,983	176,965
1,809	156,798	159	12,326	1,680	102,105	39	10,982	1,539	146,922
X	X	X	X	X	X	X	X	X	X
X	X	X	X	X	X	X	X	X	X
X	X	X	X	X	X	X	X	X	X
X	X	X	X	X	X	X	X	X	X
X	X	X	X	X	X	X	X	X	X
12	507	-	-	14	386	-	-	5	136
43	3,429	2	63	59	1,606	1	10	61	3,158
X	X	X	X	X	X	X	X	X	X
X	X	X	X	X	X	X	X	X	X
21	1,497	-	-	16	9,081	-	-	6	488
14	818	-	-	30	2,024	-	-	1	30
X	X	X	X	X	X	X	X	X	X
X	X	X	X	X	X	X	X	X	X
X	X	X	X	X	X	X	X	X	X
62	3,596	-	-	50	2,328	-	-	88	8,566
113	11,236	2	720	96	1,769	-	-	268	23,055
55	7,107	1	93	55	1,028	-	-	175	16,514
58	4,129	1	627	41	741	-	-	93	6,541
62	2,832	11	80	63	1,894	-	-	32	3,247
147	14,847	4	185	121	11,247	2	1,530	49	3,694
54	5,564	2	127	61	6,131	1	980	29	2,203
93	9,283	2	58	60	5,116	1	550	20	1,491
X	X	X	X	X	X	X	X	X	X
48	2,174	2	24	59	5,805	4	319	8	467
X	X	X	X	X	X	X	X	X	X
20	892	1	200	12	168	-	-	46	4,290
61	3,132	-	-	60	3,718	3	80	145	16,882
18	507	-	-	12	203	-	-	55	5,298
56	4,342	-	-	18	1,520	-	-	140	22,528
39	1,412	-	-	17	714	1	350	53	5,925
X	X	X	X	X	X	X	X	X	X
284	25,067	30	2,458	237	9,173	8	398	72	5,832
55	3,994	6	93	48	1,218	1	200	15	1,016
97	6,893	1	5	89	3,862	3	23	32	2,879
132	14,180	23	2,360	100	4,093	4	175	25	1,937
363	37,460	84	7,347	279	13,689	8	340	43	3,466
66	8,668	15	2,124	47	2,411	3	130	5	495
125	12,202	23	2,328	110	3,998	4	110	29	2,486
116	12,034	41	2,540	70	4,214	-	-	4	225
56	4,556	5	355	52	3,066	1	100	5	260
X	X	X	X	X	X	X	X	X	X
X	X	X	X	X	X	X	X	X	X
46	4,456	2	221	41	1,677	-	-	88	7,172
45	3,123	2	70	48	2,472	1	25	45	2,955
83	8,739	5	388	69	8,636	3	6,030	58	4,531
102	5,314	10	338	104	10,586	6	1,810	25	1,095

4 農 林 業

17-5 地区、農産物販売金額規模別経営体数-農業経営体（総数）

(単位 経営体)

年	地 区	計	販売なし	50万円未満	50~100 万円未満	100~300 万円未満
平成 22 年		5,078	574	1,610	758	1,022
平成 27 年		4,007	409	1,307	544	746
令和 2 年		3,236	303	811	475	629
中 央		X	X	X	X	X
中 央		X	X	X	X	X
野 田 町		X	X	X	X	X
渡 利		X	X	X	X	X
杉 妻		X	X	X	X	X
蓬 萊		17	2	9	4	1
清 水		86	10	21	16	20
東 部		X	X	X	X	X
岡 山		X	X	X	X	X
大 波		34	6	15	2	9
鎌 田 の 一 部		30	-	1	-	6
北 信		X	X	X	X	X
鎌 田		X	X	X	X	X
瀬 上		X	X	X	X	X
余 目		123	4	17	11	38
信 陵		311	8	43	49	76
大 笹 生		196	4	20	27	45
大 笹 谷		115	4	23	22	31
吉 井 田		100	21	38	11	14
西		216	35	64	46	34
荒 井		101	20	25	17	15
佐 倉		115	15	39	29	19
土 湯 温 泉 町		X	X	X	X	X
立 子 山		74	15	34	7	11
飯 坂		X	X	X	X	X
飯 坂		53	5	9	3	14
平 野		191	15	16	31	40
中 野		57	5	4	6	13
湯 野		151	5	6	13	35
東 湯 野		58	2	6	6	12
茂 庭		X	X	X	X	X
信 夫		361	38	150	68	57
大 森		66	7	27	18	8
鳥 川		138	20	55	22	23
平 田		157	11	68	28	26
松 川		434	45	171	91	69
松 川		74	8	30	20	7
金 谷 川		153	19	53	35	21
水 原		140	11	57	27	27
下 川 崎		67	7	31	9	14
吾 妻		X	X	X	X	X
野 田		X	X	X	X	X
庭 坂		124	6	24	11	36
庭 塚		84	6	18	14	24
水 保		125	13	25	24	24
飯 野		146	27	70	14	18

資料 農林業センサス、世界農林業センサス

(各年2月1日現在)

300～500 万円未満	500～1,000 万円未満	1,000～3,000 万円未満	3,000～5,000 万円未満	5,000万円以上
419	441	226	20	8
352	434	193	10	12
283	384	220	16	115
X	X	X	X	X
X	X	X	X	X
X	X	X	X	X
X	X	X	X	X
X	X	X	X	X
-	-	1	-	-
7	10	1	-	1
X	X	X	X	X
X	X	X	X	X
1	-	-	1	-
2	11	7	2	1
X	X	X	X	X
X	X	X	X	X
X	X	X	X	X
14	16	14	-	9
28	46	28	2	31
19	27	22	1	31
9	19	6	1	-
8	5	2	-	1
13	15	6	1	2
8	12	2	-	2
5	3	4	1	-
X	X	X	X	X
3	2	1	1	-
X	X	X	X	X
8	8	6	-	-
30	32	24	1	2
14	10	5	-	-
21	35	33	1	2
6	16	9	1	-
X	X	X	X	X
12	23	13	-	-
1	4	1	-	-
6	10	2	-	-
5	9	10	-	-
21	18	15	1	3
1	4	3	1	-
13	7	4	-	1
5	6	5	-	2
2	1	3	-	-
X	X	X	X	X
X	X	X	X	X
24	16	5	1	1
8	12	2	-	-
18	17	3	-	1
5	6	3	2	1

4 農 林 業

17-6 地区、年齢階層別の基幹的農業従事者数（仕事が主で、主に自営農業に従事した世帯員数）－農業経営体（単位 人）

年 地 区	総 数			15 ～ 19 歳			20 ～ 29 歳			30 ～ 39 歳		
	計	男	女	計	男	女	計	男	女	計	男	女
令和2年	4,469	2,711	1,758	2	1	1	34	21	13	162	126	36
中 央	X	X	X	X	X	X	X	X	X	X	X	X
中 央	X	X	X	X	X	X	X	X	X	X	X	X
野 田 町	X	X	X	X	X	X	X	X	X	X	X	X
渡 利	X	X	X	X	X	X	X	X	X	X	X	X
杉 妻	X	X	X	X	X	X	X	X	X	X	X	X
蓬 萊	23	12	11	-	-	-	-	-	-	-	-	-
清 水	125	72	53	-	-	-	1	1	-	6	5	1
東 部	X	X	X	X	X	X	X	X	X	X	X	X
岡 山	X	X	X	X	X	X	X	X	X	X	X	X
大 波	39	23	16	-	-	-	-	-	-	3	3	-
鎌 田 の 一 部	61	36	25	-	-	-	3	3	-	5	3	2
北 信	X	X	X	X	X	X	X	X	X	X	X	X
鎌 田	X	X	X	X	X	X	X	X	X	X	X	X
瀬 上	X	X	X	X	X	X	X	X	X	X	X	X
余 目	209	121	88	-	-	-	1	1	-	13	9	4
信 陵	463	261	202	-	-	-	1	-	1	13	10	3
大 笹 生	311	172	139	-	-	-	1	-	1	11	9	2
笹 谷	152	89	63	-	-	-	-	-	-	2	1	1
吉 井 田	134	82	52	-	-	-	2	2	-	7	6	1
西	245	156	89	-	-	-	3	1	2	3	3	-
荒 井	109	67	42	-	-	-	-	-	-	1	1	-
佐 倉	136	89	47	-	-	-	3	1	2	2	2	-
土 湯 温 泉 町	X	X	X	X	X	X	X	X	X	X	X	X
立 子 山	80	54	26	-	-	-	-	-	-	-	-	-
飯 坂	X	X	X	X	X	X	X	X	X	X	X	X
飯 坂	87	52	35	1	1	-	-	-	-	7	4	3
平 野	304	184	120	1	-	1	3	3	-	11	8	3
中 野	89	58	31	-	-	-	2	1	1	1	1	-
湯 野	288	164	124	-	-	-	2	-	2	19	13	6
東 湯 野	103	65	38	-	-	-	-	-	-	4	3	1
茂 庭	X	X	X	X	X	X	X	X	X	X	X	X
信 夫	413	263	150	-	-	-	3	2	1	11	10	1
大 森	72	47	25	-	-	-	-	-	-	1	1	-
鳥 川	162	100	62	-	-	-	1	-	1	5	4	1
平 田	179	116	63	-	-	-	2	2	-	5	5	-
松 川	464	282	182	-	-	-	1	-	1	8	7	1
松 川	76	50	26	-	-	-	-	-	-	1	1	-
金 谷 川	184	109	75	-	-	-	1	-	1	4	4	-
水 原	130	79	51	-	-	-	-	-	-	2	1	1
下 川 崎	74	44	30	-	-	-	-	-	-	1	1	-
吾 妻	X	X	X	X	X	X	X	X	X	X	X	X
野 田	X	X	X	X	X	X	X	X	X	X	X	X
庭 坂	167	99	68	-	-	-	3	2	1	1	1	-
庭 塚	107	69	38	-	-	-	-	-	-	4	4	-
水 保	152	87	65	-	-	-	-	-	-	1	-	1
飯 野	191	129	62	-	-	-	2	2	-	12	10	2

資料 農林業センサス

(個人)

(令和2年2月1日現在)

40～49歳			50～59歳			60～64歳			65～74歳			75歳以上		
計	男	女	計	男	女	計	男	女	計	男	女	計	男	女
242	165	77	361	216	145	472	253	219	1,722	1,032	690	1,474	897	577
X	X	X	X	X	X	X	X	X	X	X	X	X	X	X
X	X	X	X	X	X	X	X	X	X	X	X	X	X	X
X	X	X	X	X	X	X	X	X	X	X	X	X	X	X
X	X	X	X	X	X	X	X	X	X	X	X	X	X	X
X	X	X	X	X	X	X	X	X	X	X	X	X	X	X
1	1	-	-	-	-	3	1	2	10	5	5	9	5	4
4	3	1	13	6	7	14	5	9	48	28	20	39	24	15
X	X	X	X	X	X	X	X	X	X	X	X	X	X	X
X	X	X	X	X	X	X	X	X	X	X	X	X	X	X
1	1	-	-	-	-	2	1	1	18	11	7	15	7	8
5	3	2	6	4	2	6	3	3	18	10	8	18	10	8
X	X	X	X	X	X	X	X	X	X	X	X	X	X	X
X	X	X	X	X	X	X	X	X	X	X	X	X	X	X
X	X	X	X	X	X	X	X	X	X	X	X	X	X	X
10	7	3	18	8	10	19	13	6	71	34	37	77	49	28
24	16	8	38	22	16	54	22	32	194	109	85	139	82	57
17	12	5	24	11	13	38	13	25	123	68	55	97	59	38
7	4	3	14	11	3	16	9	7	71	41	30	42	23	19
6	3	3	4	2	2	9	8	1	53	30	23	53	31	22
5	5	-	30	20	10	24	16	8	83	52	31	97	59	38
3	3	-	12	8	4	13	10	3	37	23	14	43	22	21
2	2	-	18	12	6	11	6	5	46	29	17	54	37	17
X	X	X	X	X	X	X	X	X	X	X	X	X	X	X
4	3	1	2	1	1	4	4	-	38	22	16	32	24	8
X	X	X	X	X	X	X	X	X	X	X	X	X	X	X
9	5	4	3	3	-	10	5	5	31	18	13	26	16	10
35	21	14	29	18	11	31	18	13	119	68	51	75	48	27
6	4	2	7	5	2	10	7	3	33	21	12	30	19	11
28	17	11	38	22	16	29	18	11	101	54	47	71	40	31
7	6	1	13	8	5	9	5	4	37	24	13	33	19	14
X	X	X	X	X	X	X	X	X	X	X	X	X	X	X
24	19	5	20	12	8	43	25	18	173	110	63	139	85	54
4	4	-	1	1	-	10	7	3	31	22	9	25	12	13
7	5	2	8	5	3	16	9	7	73	42	31	52	35	17
13	10	3	11	6	5	17	9	8	69	46	23	62	38	24
8	7	1	42	23	19	41	14	27	200	139	61	164	92	72
2	1	1	4	3	1	8	1	7	39	30	9	22	14	8
5	5	-	15	7	8	9	4	5	78	48	30	72	41	31
1	1	-	15	8	7	13	6	7	54	39	15	45	24	21
-	-	-	8	5	3	11	3	8	29	22	7	25	13	12
X	X	X	X	X	X	X	X	X	X	X	X	X	X	X
X	X	X	X	X	X	X	X	X	X	X	X	X	X	X
3	2	1	14	9	5	25	14	11	66	39	27	55	32	23
3	3	-	4	1	3	11	7	4	39	28	11	46	26	20
7	5	2	11	6	5	14	8	6	74	42	32	45	26	19
14	11	3	5	5	-	14	8	6	67	41	26	77	52	25

4 農 林 業

17-7 地区, 農産物販売金額1位の部門別経営体数-農業経営体(総数)

(単位 経営体)

年 地 区	計	稲 作	麦 類 作	雑穀・いも 類・豆類	工芸農作物	露地野菜	施設野菜
平成 27 年	3,598	1,398	-	7	3	197	118
令和 2 年	2,933	1,122	1	13	2	146	101
中 央	X	X	X	X	X	X	X
中 央	X	X	X	X	X	X	X
野 田 町	X	X	X	X	X	X	X
渡 利	X	X	X	X	X	X	X
杉 妻	X	X	X	X	X	X	X
蓬 萊	15	9	-	-	-	2	-
清 水	76	23	-	-	-	7	1
東 部	X	X	X	X	X	X	X
岡 山	X	X	X	X	X	X	X
大 波	28	17	-	1	-	4	1
鎌 田 の 一 部	30	2	-	-	-	2	26
北 信	X	X	X	X	X	X	X
鎌 田	X	X	X	X	X	X	X
瀬 上	X	X	X	X	X	X	X
余 目	119	20	-	-	-	4	4
信 陵	303	45	-	1	-	2	2
大 笹 生	192	18	-	1	-	-	1
大 笹 谷	111	27	-	-	-	2	1
吉 井 田	79	40	-	-	-	7	-
西	181	120	-	1	1	5	1
荒 井 倉	81	41	-	1	1	4	1
佐 倉	100	79	-	-	-	1	-
土 湯 温 泉 町	X	X	X	X	X	X	X
立 子 山	59	36	-	1	-	8	1
飯 坂	X	X	X	X	X	X	X
飯 坂	48	1	-	-	-	2	1
平 野	176	16	-	-	-	3	-
中 野	52	1	-	-	-	-	-
湯 野	146	5	-	-	-	-	-
東 湯 野	56	5	-	-	-	1	-
茂 庭	X	X	X	X	X	X	X
信 夫	323	222	-	3	-	13	2
大 森	59	43	-	-	-	4	1
鳥 川	118	75	-	2	-	4	1
平 田	146	104	-	1	-	5	-
松 川	389	302	1	1	1	20	4
松 川	66	57	-	-	1	-	1
金 谷 川	134	97	-	1	-	8	1
水 原	129	103	1	-	-	6	1
下 川 崎	60	45	-	-	-	6	1
吾 妻	X	X	X	X	X	X	X
野 田	X	X	X	X	X	X	X
庭 坂	118	22	-	1	-	4	-
庭 塚	78	27	-	1	-	3	-
水 保	112	54	-	-	-	3	1
飯 野	119	78	-	-	-	11	6

資料 農林業センサス

(各年2月1日現在)

果樹類	花き・花木	その他 の作 物	酪農	肉用牛	養豚	養鶏	養蚕	その他 の畜産
1,630	175	14	21	18	1	10	4	2
1,345	137	22	17	15	2	9	1	-
X	X	X	X	X	X	X	X	X
X	X	X	X	X	X	X	X	X
X	X	X	X	X	X	X	X	X
X	X	X	X	X	X	X	X	X
X	X	X	X	X	X	X	X	X
3	-	-	-	-	-	1	-	-
43	1	1	-	-	-	-	-	-
X	X	X	X	X	X	X	X	X
X	X	X	X	X	X	X	X	X
1	-	4	-	-	-	-	-	-
-	-	-	-	-	-	-	-	-
X	X	X	X	X	X	X	X	X
X	X	X	X	X	X	X	X	X
X	X	X	X	X	X	X	X	X
86	3	2	-	-	-	-	-	-
250	2	1	-	-	-	-	-	-
171	1	-	-	-	-	-	-	-
79	1	1	-	-	-	-	-	-
29	3	-	-	-	-	-	-	-
30	18	1	3	-	-	1	-	-
20	11	1	1	-	-	-	-	-
10	7	-	2	-	-	1	-	-
X	X	X	X	X	X	X	X	X
3	3	-	2	4	1	-	-	-
X	X	X	X	X	X	X	X	X
44	-	-	-	-	-	-	-	-
155	2	-	-	-	-	-	-	-
51	-	-	-	-	-	-	-	-
140	-	-	1	-	-	-	-	-
47	-	1	2	-	-	-	-	-
X	X	X	X	X	X	X	X	X
46	30	3	1	3	-	-	-	-
9	2	-	-	-	-	-	-	-
24	11	1	-	-	-	-	-	-
13	17	2	1	3	-	-	-	-
23	24	1	2	5	-	5	-	-
4	2	-	1	-	-	-	-	-
15	8	1	-	3	-	-	-	-
2	10	-	1	1	-	4	-	-
2	4	-	-	1	-	1	-	-
X	X	X	X	X	X	X	X	X
X	X	X	X	X	X	X	X	X
82	7	1	-	-	1	-	-	-
36	9	2	-	-	-	-	-	-
46	6	1	1	-	-	-	-	-
8	3	2	5	3	-	2	1	-

4 農 林 業

17-8 地区、販売目的の果樹類の栽培経営体数-農業経営体(総数)

(単位 経営体)

年 地 区	温州みかん	そ か の 他 の き つ	り ん ご	ぶ ど う	日 本 な し	西 洋 な し	も も
平成 22 年	-	8	1,311	178	763	126	1,437
平成 27 年	1	7	1,092	160	634	97	1,196
令和 2 年	X	8	879	143	512	X	992
中 央	X	X	X	X	X	X	X
中 央	X	X	X	X	X	X	X
野 田	X	X	X	X	X	X	X
渡 利	X	X	X	X	X	X	X
杉 妻	X	X	X	X	X	X	X
蓬 萊	X	1	-	1	-	X	4
清 水	X	1	36	16	7	X	36
東 部	X	X	X	X	X	X	X
岡 山	X	X	X	X	X	X	X
大 波	X	-	-	-	-	X	4
鎌 田 の 一	X	-	-	-	-	X	-
北 信	X	X	X	X	X	X	X
鎌 田	X	X	X	X	X	X	X
瀬 上	X	X	X	X	X	X	X
余 目	X	1	72	30	-	X	77
信 陵	X	-	181	8	168	X	156
大 笹	X	-	122	6	119	X	111
笹 谷	X	-	59	2	49	X	45
吉 井	X	-	28	2	-	X	31
西 井	X	-	22	4	1	X	33
荒 井	X	-	10	2	-	X	19
佐 倉	X	-	12	2	1	X	14
土 湯 温 泉	X	X	X	X	X	X	X
立 子	X	-	1	-	-	X	1
飯 坂	X	X	X	X	X	X	X
飯 坂	X	-	26	-	1	X	39
平 野	X	-	109	36	41	X	145
中 野	X	-	38	2	14	X	47
湯 野	X	-	123	5	2	X	139
東 湯	X	-	45	14	-	X	45
茂 庭	X	X	X	X	X	X	X
信 夫	X	-	32	15	-	X	29
大 森	X	-	3	7	-	X	2
鳥 川	X	-	20	2	-	X	18
平 田	X	-	9	6	-	X	9
松 川	X	-	26	3	4	X	17
松 川	X	-	5	2	2	X	3
金 谷	X	-	18	1	1	X	13
水 原	X	-	2	-	1	X	-
下 崎	X	-	1	-	-	X	1
吾 妻	X	X	X	X	X	X	X
野 田	X	X	X	X	X	X	X
庭 坂	X	-	8	2	81	X	17
庭 塚	X	1	12	1	34	X	15
水 保	X	1	14	-	27	X	50
飯 野	X	-	5	-	-	X	4

資料 農林業センサス、世界農林業センサス

(各年2月1日現在)

お う と う	び	わ か	き く	り う	め す も も	キ フ	ウ ル	イ ツ	パ イ	イ ャ	ン プ	ソ の 他 の	樹 果
210		1	217	22	106	53		31		-		81	
206		3	177	16	83	66		23		1		63	
179		3	113	X	44	X		22		X		60	
X		X	X	X	X	X		X		X		X	
X		X	X	X	X	X		X		X		X	
X		X	X	X	X	X		X		X		X	
X		X	X	X	X	X		X		X		X	
X		X	X	X	X	X		X		X		X	
-		-	-	X	1	X		-		X		-	
4		-	6	X	1	X		-		X		2	
X		X	X	X	X	X		X		X		X	
X		X	X	X	X	X		X		X		X	
-		-	2	X	3	X		-		X		-	
-		-	-	X	-	X		-		X		-	
X		X	X	X	X	X		X		X		X	
X		X	X	X	X	X		X		X		X	
X		X	X	X	X	X		X		X		X	
6		-	5	X	2	X		1		X		4	
22		2	4	X	1	X		4		X		2	
19		-	4	X	1	X		4		X		2	
3		2	-	X	-	X		-		X		-	
7		-	-	X	-	X		-		X		1	
4		1	3	X	2	X		2		X		7	
-		-	1	X	-	X		1		X		5	
4		1	2	X	2	X		1		X		2	
X		X	X	X	X	X		X		X		X	
-		-	1	X	1	X		1		X		2	
X		X	X	X	X	X		X		X		X	
21		-	23	X	1	X		-		X		2	
60		-	22	X	3	X		2		X		2	
11		-	2	X	2	X		1		X		2	
26		-	5	X	-	X		-		X		3	
2		-	5	X	1	X		-		X		2	
X		X	X	X	X	X		X		X		X	
3		-	3	X	3	X		-		X		2	
1		-	-	X	-	X		-		X		1	
1		-	1	X	1	X		-		X		-	
1		-	2	X	2	X		-		X		1	
2		-	2	X	5	X		1		X		3	
2		-	1	X	1	X		-		X		1	
-		-	-	X	3	X		-		X		1	
-		-	-	X	-	X		-		X		-	
-		-	1	X	1	X		1		X		1	
X		X	X	X	X	X		X		X		X	
X		X	X	X	X	X		X		X		X	
-		-	2	X	2	X		4		X		3	
3		-	1	X	4	X		1		X		3	
2		-	1	X	-	X		-		X		5	
2		-	8	X	3	X		4		X		8	

4 農 林 業

17-9 地区、家畜等を販売目的で飼養している経営体数と飼養頭羽数－農業経営体（総数）

（単位 経営体、頭、羽）

年 地 区	乳 用 牛		肉 用 牛		豚
	飼養経営体数	飼 養 頭 数	飼養経営体数	飼 養 頭 数	飼養経営体数
平成 22 年	35	950	44	1,391	1
27 年	25	948	44	X	1
令和 2 年	17	1,182	33	562	1
中 央	X	X	X	X	X
中 央	X	X	X	X	X
野 田 町	X	X	X	X	X
渡 利	X	X	X	X	X
杉 妻	X	X	X	X	X
蓬 萊	-	-	-	-	-
清 水	-	-	-	-	-
東 部	X	X	X	X	X
岡 山	X	X	X	X	X
大 波	1	X	1	X	-
鎌 田 の 一 部	-	-	-	-	-
北 信	X	X	X	X	X
鎌 田	X	X	X	X	X
瀬 上	X	X	X	X	X
余 目	-	-	-	-	-
信 大 笹	-	-	-	-	-
大 笹	-	-	-	-	-
吉 井 西	-	-	-	-	-
荒 井	3	X	3	X	-
佐 倉	1	X	2	X	-
土 湯 温 泉	2	X	1	X	-
立 湯 子	X	X	X	X	X
飯 山 坂	1	X	6	X	-
飯 坂	X	X	X	X	X
飯 野	-	-	-	-	-
平 野	-	-	-	-	-
中 野	-	-	-	-	-
湯 野	1	X	-	-	-
東 湯 野	2	X	1	X	-
茂 庭	X	X	X	X	X
信 夫	1	X	4	47	-
大 森	-	-	-	-	-
鳥 川	-	-	-	-	-
平 田	1	X	4	47	-
松 川	2	X	12	X	-
松 川	1	X	3	X	-
金 谷	-	-	5	X	-
水 原	1	X	2	X	-
下 崎	-	-	2	X	-
吾 妻	X	X	X	X	1
野 田	X	X	X	X	X
庭 坂	-	-	-	-	1
庭 塚	-	-	-	-	-
水 保	1	X	1	X	-
飯 野	5	X	5	X	-

資料 農林業センサス、世界農林業センサス

(各年2月1日現在)

飼 養 頭 数	採 卵 鶏		ブロイラー	
	飼養経営体数	飼養羽数 (100羽)	出荷した経営体数	出荷羽数 (100羽)
X	14	159	11	5,371
X	9	1,031	7	4,202
X	7	1,907	7	3,891
X	X	X	X	X
X	X	X	X	X
X	X	X	X	X
X	X	X	X	X
X	X	X	X	X
-	1	X	-	-
-	-	-	-	-
X	X	X	X	X
X	X	X	X	X
-	-	-	-	-
-	-	-	-	-
X	X	X	X	X
X	X	X	X	X
X	X	X	X	X
-	1	X	-	-
-	-	-	1	X
-	-	-	-	-
-	-	-	1	X
-	-	-	-	-
-	1	X	2	X
-	1	X	-	-
-	-	-	2	X
X	X	X	X	X
-	-	-	-	-
X	X	X	X	X
-	-	-	-	-
-	-	-	-	-
-	-	-	-	-
-	-	-	-	-
X	X	X	X	X
-	-	-	-	-
-	-	-	-	-
-	-	-	-	-
-	4	1,888	2	X
-	-	-	-	-
-	-	-	-	-
-	4	1,888	1	X
-	-	-	1	X
X	X	X	X	X
X	X	X	X	X
X	-	-	-	-
-	-	-	-	-
-	-	-	-	-
-	-	-	2	X

4 農 林 業

17-10 保有山林の状況（3ha以上の林業経営体）

（単位 経営体、a）

（令和2年2月1日現在）

区 分	所 有 山 林		貸 付 山 林		借 入 山 林		保 有 山 林	
	経営体数	面 積	経営体数	面 積	経営体数	面 積	経営体数	面 積
計	22	336,128	2	23,563	4	2,394,081	24	2,706,794
3～5ha	6	2,233	-	-	-	-	7	2,619
5～10	6	4,301	-	-	1	700	7	5,151
10～20	2	2,900	-	-	1	1,755	2	2,900
20～30	1	2,000	-	-	-	-	1	2,000
30～50	-	-	-	-	-	-	-	-
50～100	-	-	1	5,036	-	-	-	-
100～500	6	163,994	1	18,527	-	-	4	95,826
500ha以上	1	160,700	-	-	2	2,391,626	3	2,598,298

資料 農林業センサス

18 地区、保有形態別森林面積

（単位 ha）

地 区	総土地面積	森						
		総 数	国 有 林			総 数	総 数	
			総 数	林野庁 所 管	官行造林			その他 官公庁
総 数	76,772	50,759	30,545	30,356	69	121	20,214	3,207
福 島	11,179	1,776
松 川	2,212	79
信 夫	1,894	63
吾 妻	4,228	1,124
飯 野	701	165

資料 福島県農林水産部 「令和3年福島県森林・林業統計書」

(令和4年3月31日現在)

林									
民 有 林									
公 有 林				私 有 林					森林整備 センター (旧機構)
県	公 社	市 町 村	財 産 区	総 数	会 社	寺 社	慣行共有	個人・その他	
128	549	1,607	923	16,067	1,570	253	2,977	11,266	941
80	219	954	523	9,181	962	149	1,652	6,417	222
-	60	7	12	2,111	8	40	195	1,868	22
-	49	-	14	1,831	160	48	198	1,426	-
47	221	645	211	2,408	438	10	911	1,048	697
0	-	1	164	535	3	6	20	507	-

4 農 林 業

19 農地転用

19-1 農地法の規定による転用

(単位 件、㎡)

年・申請届出別	件数	面積			住宅用地		鉱工業用地	
		総数	田	畑	件数	面積	件数	面積
平成29年度 総数	351	258,770	88,938	169,832	224	117,006	74	48,784
申請	135	127,447	45,285	82,162	72	32,985	21	19,542
届出	216	131,323	43,653	87,670	152	84,021	53	29,242
30年度 総数	361	429,402	187,191	242,211	221	225,813	82	69,707
申請	141	299,955	153,581	146,374	76	144,039	22	35,667
届出	220	129,447	33,610	95,837	145	81,774	60	34,040
令和元年度 総数	290	209,607	57,276	152,331	185	97,604	49	25,571
申請	109	104,173	18,807	85,366	63	26,292	11	9,446
届出	181	105,434	38,469	66,965	122	71,312	38	16,125
2年度 総数	273	232,907	85,047	147,860	159	81,377	60	47,473
申請	119	132,027	38,802	93,225	60	18,422	19	23,329
届出	154	100,880	46,245	54,635	99	62,955	41	24,144
3年度 総数	231	214,231	44,824	169,407	151	77,205	44	43,343
申請	103	127,745	19,801	107,944	56	19,505	25	28,309
届出	128	86,486	25,023	61,463	95	57,700	19	15,034

資料 農業委員会「農業委員会のあらし」

19-2 地区別農地法の規定による転用（令和3年度）（申請）

(単位 件、㎡)

地区	件数	面積			住宅用地	
		総数	田	畑	件数	面積
総数	103	127,745	19,610	108,135	58	20,428
福島（中央・渡利・立子山・岡山・大波・向鎌田）	11	9,685	1,967	7,718	3	1,048
北福島（鎌田・余目・瀬上・大笹生・笹谷・清水）	24	10,165	5,336	4,829	20	5,948
須南（杉妻・吉井田・荒井・佐倉・土湯温泉町）	15	30,987	1,056	29,931	9	2,129
飯坂	11	15,646	6,500	9,146	4	1,164
松川・飯野	22	13,675	-	13,675	14	6,138
信夫	10	17,640	2,820	14,820	4	3,316
吾妻	10	29,947	1,931	28,016	4	685

(届出)

(単位 件、㎡)

地区	件数	面積			住宅用地	
		総数	田	畑	件数	面積
総数	128	86,486	28,791	57,695	95	57,883
福島（中央・渡利・立子山・岡山・大波・向鎌田）	12	6,089	897	5,192	6	2,839
北福島（鎌田・余目・瀬上・大笹生・笹谷・清水）	46	27,982	10,567	17,415	35	20,378
須南（杉妻・吉井田・荒井・佐倉・土湯温泉町）	20	14,717	5,839	8,878	13	5,034
飯坂	10	7,446	231	7,215	8	7,096
松川・飯野	7	7,285	763	6,522	7	7,285
信夫	13	11,104	4,736	6,368	11	6,812
吾妻	20	11,863	5,758	6,105	15	8,439

資料 農業委員会「農業委員会のあらし」

用 途 別 (再 掲)											
学校・公園・ 運動場用地		道水路・ 鉄道用地		その他の 建物施設		植 林		そ の 他			
件 数	面 積	件 数	面 積	件 数	面 積	件 数	面 積	件 数	面 積		
1	2,064	-	-	22	34,915	-	-	30	56,001		
-	-	-	-	14	24,086	-	-	28	50,834		
1	2,064	-	-	8	10,829	-	-	2	5,167		
5	11,366	2	99	27	57,404	-	-	24	65,013		
3	7,129	1	63	18	52,304	-	-	21	60,753		
2	4,237	1	36	9	5,100	-	-	3	4,260		
-	-	-	-	30	52,214	-	-	26	34,218		
-	-	-	-	15	37,763	-	-	20	30,672		
-	-	-	-	15	14,451	-	-	6	3,546		
1	1,843	3	721	26	60,490	-	-	24	41,003		
-	-	2	606	17	50,453	-	-	21	39,217		
1	1,843	1	115	9	10,037	-	-	3	1,786		
2	494	1	239	20	35,938	-	-	13	57,012		
-	-	-	-	10	26,086	-	-	12	53,845		
2	494	1	239	10	9,852	-	-	1	3,167		

用 途 別 (再 掲)											
鉱工業用地		学校・公園・ 運動場用地		道水路・ 鉄道用地		その他の 建物施設		植 林		そ の 他	
件 数	面 積	件 数	面 積	件 数	面 積	件 数	面 積	件 数	面 積	件 数	面 積
21	25,399	-	-	-	-	12	28,073	-	-	12	53,845
3	4,307	-	-	-	-	1	1,753	-	-	4	2,577
2	539	-	-	-	-	2	3,678	-	-	-	-
4	3,179	-	-	-	-	-	-	-	-	2	25,679
3	1,388	-	-	-	-	1	6,500	-	-	3	6,594
4	6,233	-	-	-	-	4	1,304	-	-	-	-
3	1,129	-	-	-	-	3	13,195	-	-	-	-
2	8,624	-	-	-	-	1	1,643	-	-	3	18,995

用 途 別 (再 掲)											
鉱工業用地		学校・公園・ 運動場用地		道水路・ 鉄道用地		その他の 建物施設		植 林		そ の 他	
件 数	面 積	件 数	面 積	件 数	面 積	件 数	面 積	件 数	面 積	件 数	面 積
19	14,851	1	65	1	239	11	10,281	-	-	1	3,167
3	1,334	-	-	-	-	3	1,916	-	-	-	-
8	6,772	1	65	-	-	2	767	-	-	-	-
3	5,413	-	-	-	-	3	1,103	-	-	1	3,167
2	350	-	-	-	-	-	-	-	-	-	-
-	-	-	-	-	-	-	-	-	-	-	-
-	-	-	-	1	239	1	4,053	-	-	-	-
3	982	-	-	-	-	2	2,442	-	-	-	-

(余白)