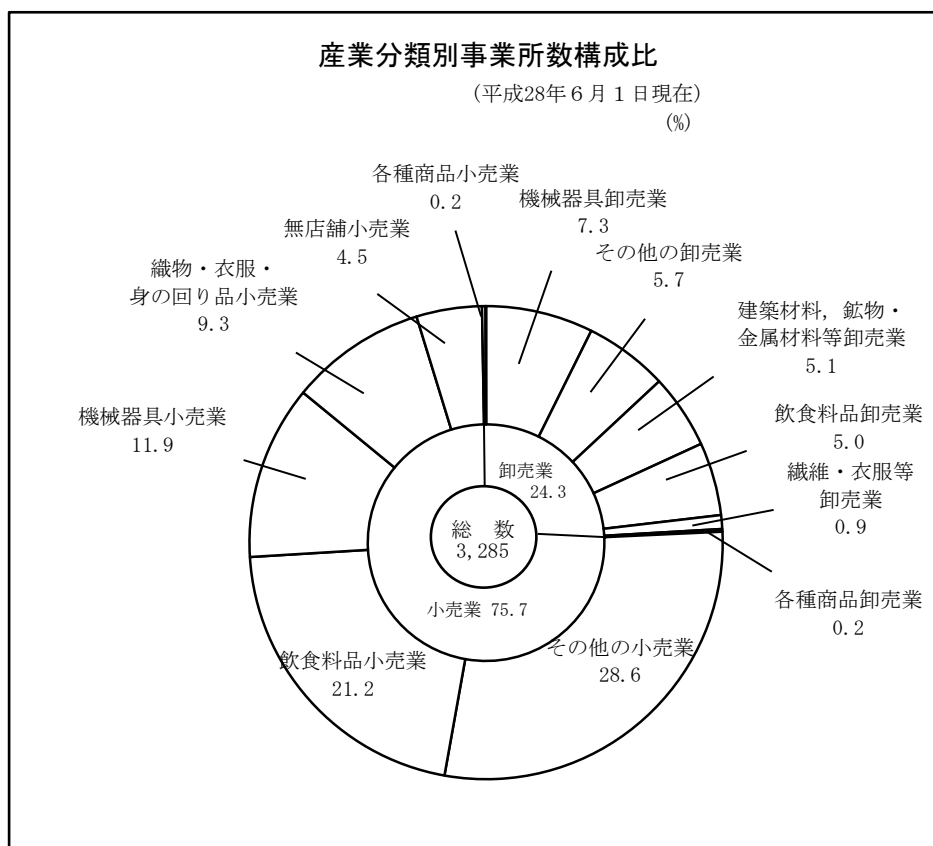
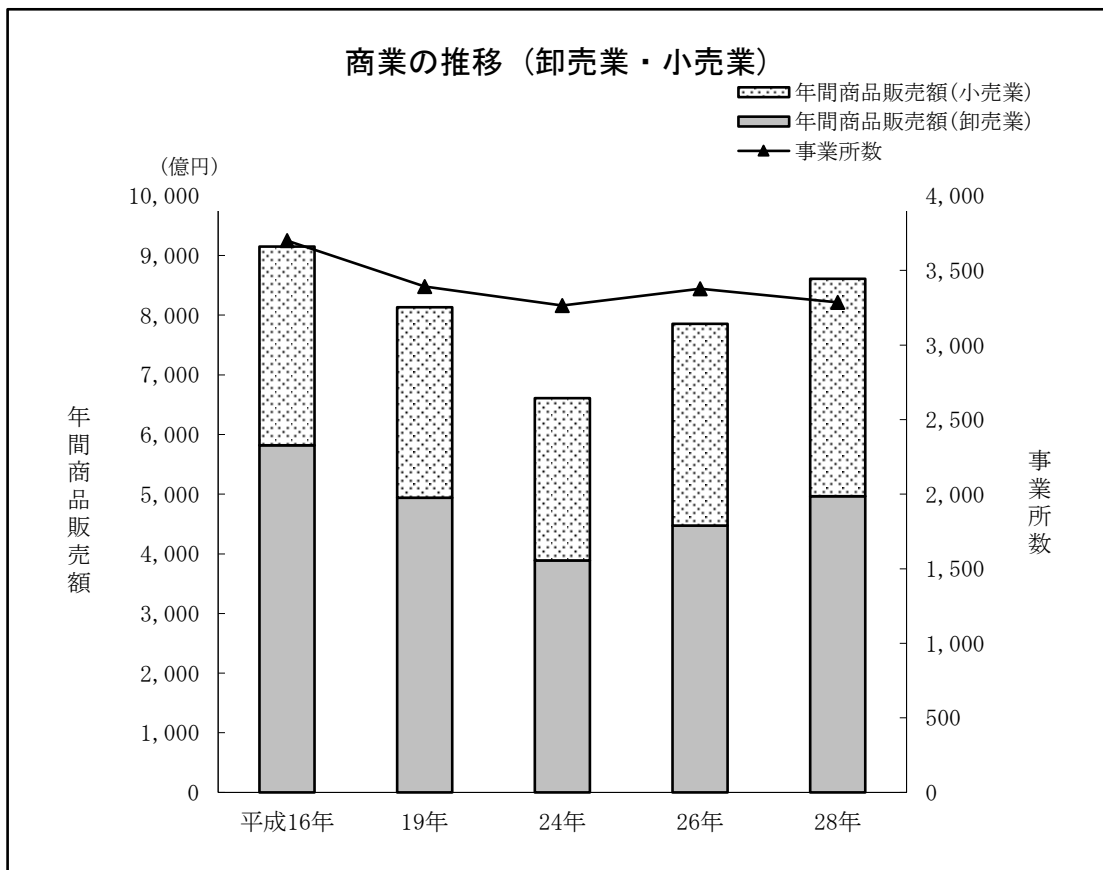
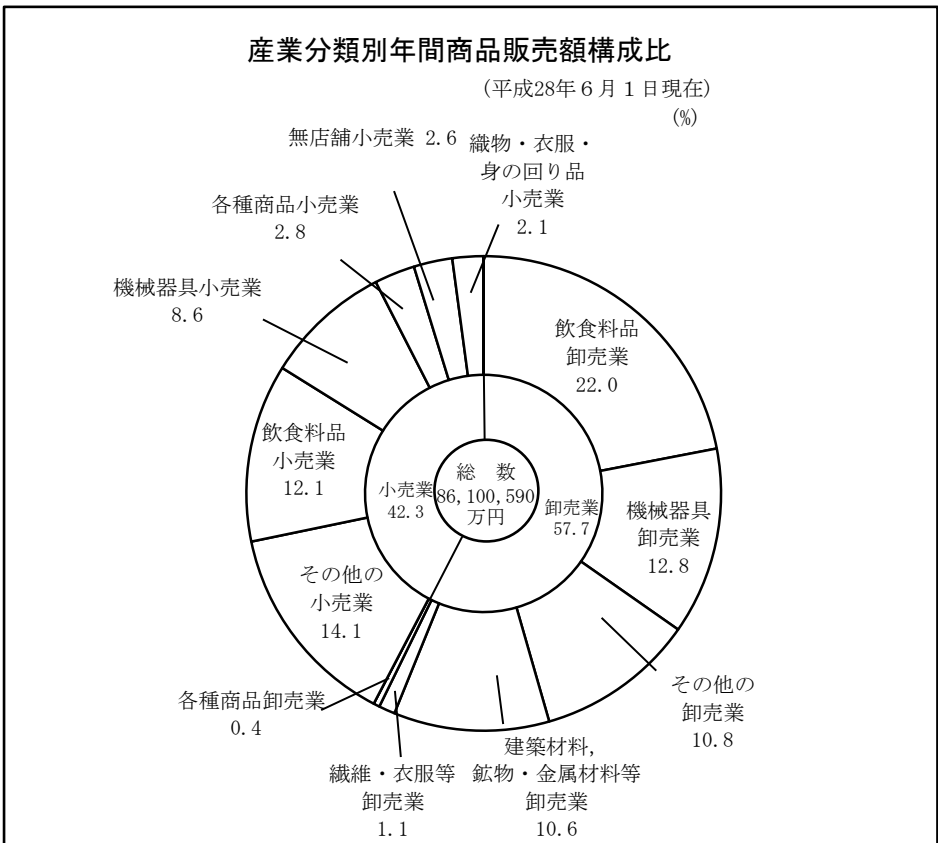
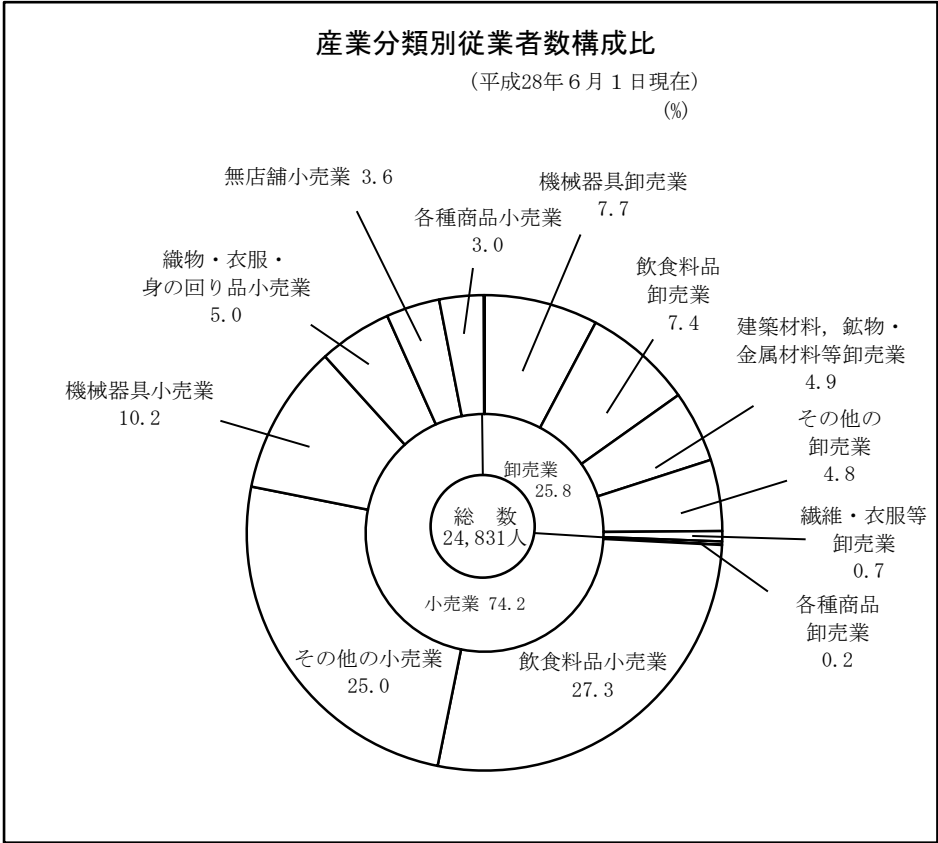


6 商 業





6 商 業

23 卸売・小売業

23-1 産業分類別総括表（卸売・小売業）
（単位 万円、㎡）

| 産業分類・年 | 事業所数 | | | | | | | | | |
|-------------------------------------|--------|-------|-------|----------|----------|----------|------------|------------|------------|---|
| | 法人・個人別 | | | 2人 以下 | 3～ 4人 | 5～ 9人 | 10～ 19人 | 20～ 29人 | 30～ 49人 | 計 |
| | 計 | 法人 | 個人 | | | | | | | |
| 平成24年 | 3,265 | 2,190 | 1,075 | 1,269 | 725 | 669 | 378 | 91 | 82 | |
| 平成26年 | 3,377 | 2,381 | 996 | 1,233 | 769 | 709 | 415 | 108 | 85 | |
| 平成28年 | 3,285 | 2,345 | 940 | 1,198 | 713 | 698 | 413 | 126 | 78 | |
| 卸売業 | 797 | 727 | 70 | 209 | 181 | 224 | 115 | 35 | 22 | |
| 500 管理，補助的経済活動を行う事業所 | - | - | - | - | - | - | - | - | - | |
| 501 各種商品卸売業 | 5 | 5 | - | 1 | - | 2 | 1 | - | 1 | |
| 510 管理，補助的経済活動を行う事業所 | - | - | - | - | - | - | - | - | - | |
| 511 繊維品卸売業（衣服，身の回り品を除く） | 1 | 1 | - | - | - | 1 | - | - | - | |
| 512 衣服卸売業 | 14 | 13 | 1 | 7 | 1 | 5 | 1 | - | - | |
| 513 身の回り品卸売業 | 16 | 15 | 1 | 6 | 4 | 5 | - | - | 1 | |
| 520 管理，補助的経済活動を行う事業所 | - | - | - | - | - | - | - | - | - | |
| 521 農畜産物・水産物卸売業 | 83 | 70 | 13 | 15 | 17 | 24 | 13 | 6 | 4 | |
| 522 食料・飲料卸売業 | 81 | 76 | 5 | 18 | 16 | 21 | 17 | 5 | 3 | |
| 530 管理，補助的経済活動を行う事業所 | 2 | 2 | - | 1 | - | - | 1 | - | - | |
| 531 建築材料卸売業 | 72 | 67 | 5 | 15 | 20 | 24 | 10 | 3 | - | |
| 532 化学製品卸売業 | 28 | 27 | 1 | 5 | 9 | 8 | 4 | 1 | - | |
| 533 石油・鉱物卸売業 | 9 | 9 | - | 2 | 2 | 2 | 1 | 1 | - | |
| 534 鉄鋼製品卸売業 | 18 | 17 | 1 | 3 | 4 | 8 | 1 | 2 | - | |
| 535 非鉄金属卸売業 | 6 | 5 | 1 | 2 | - | 3 | 1 | - | - | |
| 536 再生資源卸売業 | 32 | 24 | 8 | 12 | 6 | 7 | 6 | 1 | - | |
| 540 管理，補助的経済活動を行う事業所 | 3 | 3 | - | - | - | 1 | 1 | 1 | - | |
| 541 産業機械器具卸売業 | 85 | 85 | - | 14 | 34 | 24 | 10 | 2 | 1 | |
| 542 自動車卸売業 | 53 | 48 | 5 | 7 | 10 | 16 | 11 | 4 | 2 | |
| 543 電気機械器具卸売業 | 63 | 62 | 1 | 18 | 10 | 17 | 13 | 4 | 1 | |
| 549 その他の機械器具卸売業 | 37 | 34 | 3 | 13 | 6 | 9 | 7 | - | 2 | |
| 550 管理，補助的経済活動を行う事業所 | - | - | - | - | - | - | - | - | - | |
| 551 家具・建具・じゅう器等卸売業 | 21 | 19 | 2 | 6 | 4 | 7 | 2 | - | 1 | |
| 552 医薬品・化粧品等卸売業 | 47 | 37 | 10 | 18 | 7 | 9 | 6 | 3 | 4 | |
| 553 紙・紙製品卸売業 | 17 | 16 | 1 | 9 | 5 | 2 | 1 | - | - | |
| 559 他に分類されない卸売業 | 103 | 91 | 12 | 36 | 26 | 29 | 8 | 2 | 2 | |
| 小売業 | 2,488 | 1,618 | 870 | 989 | 532 | 474 | 298 | 91 | 56 | |
| 560 管理，補助的経済活動を行う事業所 | - | - | - | - | - | - | - | - | - | |
| 561 百貨店，総合スーパー | 5 | 5 | - | - | - | - | - | - | - | |
| 569 その他の各種商品小売業 （従業者が常時50人未満のもの） | 3 | - | 3 | 3 | - | - | - | - | - | |
| 570 管理，補助的経済活動を行う事業所 | - | - | - | - | - | - | - | - | - | |
| 571 呉服・服地・寝具小売業 | 37 | 25 | 12 | 20 | 10 | 4 | 3 | - | - | |
| 572 男子服小売業 | 46 | 27 | 19 | 23 | 10 | 8 | 5 | - | - | |
| 573 婦人・子供服小売業 | 135 | 82 | 53 | 76 | 25 | 22 | 7 | 3 | 1 | |
| 574 靴・履物小売業 | 24 | 17 | 7 | 13 | 5 | 6 | - | - | - | |
| 579 その他の織物・衣服・身の回り品小売業 | 64 | 39 | 25 | 28 | 17 | 15 | 4 | - | - | |
| 580 管理，補助的経済活動を行う事業所 | 8 | 8 | - | 1 | 2 | 2 | 1 | 1 | 1 | |
| 581 各種食料品小売業 | 64 | 54 | 10 | 9 | 7 | 6 | 7 | 4 | 7 | |
| 582 野菜・果実小売業 | 77 | 37 | 40 | 36 | 21 | 13 | 6 | 1 | - | |
| 583 食肉小売業 | 22 | 11 | 11 | 11 | 6 | 3 | 1 | 1 | - | |
| 584 鮮魚小売業 | 22 | 5 | 17 | 14 | 6 | 1 | 1 | - | - | |
| 585 酒小売業 | 50 | 24 | 26 | 32 | 9 | 5 | 4 | - | - | |
| 586 菓子・パン小売業 | 159 | 87 | 72 | 67 | 36 | 33 | 20 | 2 | 1 | |
| 589 その他の飲食料品小売業 | 295 | 170 | 125 | 84 | 47 | 38 | 85 | 30 | 10 | |
| 590 管理，補助的経済活動を行う事業所 | 2 | 2 | - | - | - | - | - | - | 1 | |
| 591 自動車小売業 | 232 | 175 | 57 | 71 | 55 | 47 | 38 | 18 | 2 | |
| 592 自転車小売業 | 29 | 7 | 22 | 22 | 6 | 1 | - | - | - | |
| 593 機械器具小売業（自動車，自転車を除く） | 128 | 90 | 38 | 46 | 40 | 24 | 14 | 2 | 2 | |
| 600 管理，補助的経済活動を行う事業所 | 8 | 8 | - | 3 | 1 | 1 | 2 | - | - | |
| 601 家具・建具・畳小売業 | 49 | 27 | 22 | 29 | 10 | 6 | 2 | - | 1 | |
| 602 じゅう器小売業 | 35 | 15 | 20 | 23 | 7 | 4 | 1 | - | - | |
| 603 医薬品・化粧品小売業 | 229 | 182 | 47 | 64 | 65 | 69 | 20 | 8 | 3 | |
| 604 農耕用品小売業 | 29 | 27 | 2 | 7 | 9 | 5 | 8 | - | - | |
| 605 燃料小売業 | 145 | 120 | 25 | 23 | 34 | 63 | 20 | 2 | 3 | |
| 606 書籍・文房具小売業 | 78 | 66 | 12 | 13 | 10 | 13 | 12 | 9 | 15 | |
| 607 スポーツ用品・がん具・娯楽用品・楽器小売業 | 49 | 28 | 21 | 25 | 10 | 10 | 1 | 1 | 1 | |
| 608 写真機・時計・眼鏡小売業 | 48 | 38 | 10 | 20 | 17 | 10 | 1 | - | - | |
| 609 他に分類されない小売業 | 268 | 151 | 117 | 139 | 49 | 46 | 23 | 6 | 3 | |
| 610 管理，補助的経済活動を行う事業所 | - | - | - | - | - | - | - | - | - | |
| 611 通信販売・訪問販売小売業 | 116 | 63 | 53 | 78 | 14 | 12 | 7 | 1 | 3 | |
| 612 自動販売機による小売業 | 14 | 11 | 3 | 7 | 1 | 2 | 1 | 1 | 1 | |
| 619 その他の無店舗小売業 | 17 | 16 | 1 | 2 | 3 | 5 | 3 | 1 | 1 | |

資料 商業統計調査、経済センサス活動調査

(注) ・個人には「法人でない団体」を含む

・計には産業分類を格付けできない事業所を含む。

(平成24年2月1日, 平成26年7月1日, 平成28年6月1日 現在)

| 50～ 99人 | 100人 以上 | 従業者数 | | | | | 年間商品 販売額 | その他の 収入額 | 売場面積 (小売業のみ) |
|------------|------------|--------|----------|-----|--------|--------|-------------|-------------|-----------------|
| | | 計 | 個人・家族従業者 | | 常用雇用者 | | | | |
| | | | うち男 | うち男 | うち男 | うち男 | | | |
| 39 | 12 | 24,022 | 1,387 | 806 | 22,635 | 11,533 | 66,092,785 | 985,367 | 351,326 |
| 46 | 12 | 25,143 | 1,244 | 760 | 23,899 | 12,089 | 78,551,102 | 4,031,782 | 353,812 |
| 51 | 8 | 24,831 | 1,227 | 718 | 23,598 | 11,831 | 86,100,590 | 3,155,991 | 373,944 |
| 10 | 1 | 6,410 | 81 | 59 | 6,326 | 4,362 | 49,654,629 | 1,716,973 | - |
| - | - | - | - | - | - | - | - | - | - |
| - | - | 57 | - | - | 57 | 39 | 362,583 | - | - |
| - | - | - | - | - | - | - | - | - | - |
| - | - | 7 | - | - | 7 | 4 | X | - | - |
| - | - | 59 | 1 | - | 58 | 34 | X | 1,823 | - |
| - | - | 108 | 2 | 1 | 106 | 67 | 854,130 | 56,418 | - |
| - | - | - | - | - | - | - | - | - | - |
| 3 | 1 | 1,053 | 16 | 14 | 1,037 | 658 | 15,451,106 | 27,532 | - |
| 1 | - | 791 | 5 | 4 | 786 | 495 | 3,461,481 | 25,298 | - |
| - | - | 13 | - | - | 13 | 7 | - | - | - |
| - | - | 447 | 6 | 5 | 441 | 321 | 3,205,331 | 120,350 | - |
| 1 | - | 260 | 2 | 1 | 258 | 185 | 978,921 | 67,260 | - |
| 1 | - | 127 | - | - | 127 | 101 | 3,259,891 | 164,919 | - |
| - | - | 137 | 1 | 1 | 136 | 94 | 856,709 | - | - |
| - | - | 32 | 1 | 1 | 31 | 19 | 98,571 | 281 | - |
| - | - | 193 | 8 | 8 | 182 | 140 | 721,984 | 3,360 | - |
| - | - | 39 | - | - | 39 | 27 | - | - | - |
| - | - | 512 | - | - | 512 | 385 | 2,938,451 | 342,506 | - |
| 3 | - | 638 | 4 | 4 | 634 | 507 | 3,307,861 | 303,277 | - |
| - | - | 455 | 1 | 1 | 454 | 330 | 2,849,538 | 355,433 | - |
| - | - | 277 | 4 | 2 | 273 | 203 | 1,888,764 | 107,068 | - |
| - | - | - | - | - | - | - | - | - | - |
| 1 | - | 187 | 3 | 2 | 184 | 109 | 422,603 | 11,797 | - |
| - | - | 395 | 11 | 3 | 384 | 250 | 5,556,189 | 13,989 | - |
| - | - | 57 | 1 | 1 | 56 | 36 | 260,037 | - | - |
| - | - | 565 | 15 | 11 | 550 | 350 | 3,081,723 | 115,662 | - |
| 41 | 7 | 18,421 | 1,146 | 659 | 17,272 | 7,469 | 36,445,961 | 1,439,018 | 373,944 |
| - | - | - | - | - | - | - | - | - | - |
| 1 | 4 | 744 | - | - | 744 | 252 | 2,373,244 | 12,500 | 46,138 |
| - | - | 5 | 4 | 2 | 1 | - | 2,739 | - | - |
| - | - | - | - | - | - | - | - | - | - |
| - | - | 133 | 20 | 11 | 113 | 42 | 166,155 | 42 | 2,350 |
| - | - | 184 | 24 | 18 | 160 | 76 | 336,528 | 2,006 | 8,838 |
| 1 | - | 586 | 68 | 22 | 518 | 85 | 899,760 | 39 | 19,157 |
| - | - | 73 | 7 | 4 | 66 | 25 | 119,387 | 283 | 2,085 |
| - | - | 262 | 31 | 12 | 231 | 27 | 284,490 | 5,069 | 10,197 |
| - | - | 103 | - | - | 103 | 56 | - | - | - |
| 22 | 2 | 2,402 | 16 | 8 | 2,386 | 648 | 4,957,189 | 5,094 | 68,270 |
| - | - | 314 | 62 | 37 | 252 | 123 | 428,643 | - | 3,938 |
| - | - | 93 | 14 | 9 | 79 | 21 | 77,408 | - | 289 |
| - | - | 64 | 25 | 15 | 39 | 19 | 118,553 | - | 632 |
| - | - | 171 | 44 | 22 | 127 | 68 | 341,212 | 392 | 3,698 |
| - | - | 784 | 102 | 57 | 682 | 133 | 422,806 | 32,239 | 5,429 |
| 1 | - | 2,860 | 177 | 109 | 2,683 | 888 | 4,092,613 | 18,904 | 28,461 |
| 1 | - | 82 | - | - | 82 | 58 | - | - | - |
| 1 | - | 1,699 | 63 | 56 | 1,636 | 1,311 | 5,084,674 | 977,697 | 8,475 |
| - | - | 60 | 33 | 25 | 27 | 17 | 51,255 | 1,049 | 1,054 |
| - | - | 688 | 51 | 38 | 637 | 396 | 2,285,508 | 97,125 | 26,369 |
| - | 1 | 136 | - | - | 136 | 64 | - | - | - |
| 1 | - | 248 | 26 | 21 | 222 | 107 | 484,362 | 1,164 | 14,917 |
| - | - | 94 | 24 | 12 | 70 | 31 | 90,933 | 1,030 | 1,467 |
| - | - | 1,335 | 49 | 20 | 1,286 | 278 | 3,302,925 | 62,259 | 28,397 |
| - | - | 182 | 2 | 2 | 180 | 124 | 406,015 | 13,575 | 4,405 |
| - | - | 994 | 37 | 24 | 954 | 739 | 3,669,566 | 47,107 | 579 |
| 6 | - | 1,409 | 18 | 11 | 1,391 | 760 | 1,068,623 | 80,780 | 17,181 |
| 1 | - | 269 | 24 | 19 | 245 | 122 | 589,121 | 2,434 | 12,191 |
| - | - | 160 | 12 | 11 | 148 | 78 | 186,986 | 3,684 | 3,230 |
| 2 | - | 1,370 | 149 | 81 | 1,221 | 465 | 2,321,703 | 50,633 | 56,197 |
| - | - | - | - | - | - | - | - | - | - |
| 1 | - | 515 | 59 | 9 | 456 | 206 | 1,150,941 | 7,232 | - |
| 1 | - | 144 | 3 | 2 | 141 | 119 | 295,083 | - | - |
| 2 | - | 246 | 2 | 2 | 244 | 129 | 818,344 | 16,681 | - |

6 商 業

23-2 地区別総括表（卸売・小売業）

（単位 万円、㎡）

| 地 区 | 数 | 事 業 所 数 | | | | | | | | |
|-----|---------|---------|-------|-----|----------|----------|----------|------------|------------|------------|
| | | 法人・個人別 | | | 2人 以下 | 3～ 4人 | 5～ 9人 | 10～ 19人 | 20～ 29人 | 30～ 49人 |
| | | 計 | 法人 | 個人 | | | | | | |
| 総 | 数 | 3,285 | 2,345 | 940 | 1,198 | 713 | 698 | 413 | 126 | 78 |
| 中 | 央 | 907 | 661 | 246 | 369 | 223 | 176 | 97 | 20 | 12 |
| 渡 | 利 | 95 | 62 | 33 | 43 | 19 | 18 | 10 | 3 | 1 |
| 杉 | 妻 | 181 | 153 | 28 | 34 | 33 | 43 | 30 | 17 | 14 |
| 蓬 | 萊 | 47 | 27 | 20 | 25 | 7 | 6 | 5 | 2 | 1 |
| 清 | 水 | 253 | 174 | 79 | 108 | 51 | 48 | 29 | 8 | 5 |
| 東 | 部 | 73 | 48 | 25 | 28 | 13 | 16 | 9 | 5 | 2 |
| 北 | 信 | 588 | 481 | 107 | 158 | 105 | 172 | 94 | 27 | 17 |
| 信 | 陵 | 108 | 63 | 45 | 44 | 20 | 20 | 16 | 3 | 3 |
| 吉 | 井 田 | 139 | 108 | 31 | 39 | 38 | 32 | 18 | 7 | 1 |
| | 西 | 77 | 53 | 24 | 24 | 17 | 16 | 11 | 6 | 2 |
| 土 | 湯 温 泉 町 | 13 | 3 | 10 | 10 | 1 | 1 | 1 | - | - |
| 立 | 子 山 | 8 | 3 | 5 | 3 | 2 | 3 | - | - | - |
| 飯 | 坂 | 195 | 110 | 85 | 86 | 53 | 25 | 19 | 3 | 5 |
| | 坂 | 71 | 28 | 43 | 38 | 18 | 5 | 3 | 2 | 4 |
| | 野 | 80 | 60 | 20 | 27 | 19 | 17 | 13 | 1 | |
| | 野 | 4 | 3 | 1 | 2 | 1 | - | 1 | - | - |
| | 野 | 34 | 17 | 17 | 15 | 13 | 3 | 2 | - | 1 |
| | 野 | 4 | 2 | 2 | 2 | 2 | - | - | - | - |
| | 庭 | 2 | - | 2 | 2 | - | - | - | - | - |
| 信 | 夫 | 180 | 136 | 44 | 58 | 35 | 48 | 25 | 7 | 3 |
| | 森 | 95 | 73 | 22 | 30 | 17 | 29 | 12 | 2 | 2 |
| | 川 | 76 | 58 | 18 | 22 | 17 | 18 | 13 | 4 | 1 |
| | 田 | 9 | 5 | 4 | 6 | 1 | 1 | - | 1 | - |
| 松 | 川 | 116 | 65 | 51 | 48 | 34 | 18 | 10 | 5 | 1 |
| | 川 | 68 | 35 | 33 | 30 | 18 | 9 | 6 | 4 | 1 |
| | 川 | 26 | 20 | 6 | 9 | 10 | 5 | 1 | 1 | - |
| | 原 | 6 | 2 | 4 | 3 | 1 | 1 | 1 | - | - |
| | 崎 | 16 | 8 | 8 | 6 | 5 | 3 | 2 | - | - |
| 吾 | 妻 | 236 | 172 | 64 | 76 | 46 | 54 | 39 | 8 | 10 |
| | 田 | 175 | 146 | 29 | 42 | 34 | 47 | 33 | 8 | 9 |
| | 坂 | 21 | 11 | 10 | 10 | 7 | 1 | 2 | - | - |
| | 塚 | 25 | 6 | 19 | 16 | 3 | 5 | 1 | - | - |
| | 保 | 15 | 9 | 6 | 8 | 2 | 1 | 3 | - | 1 |
| 飯 | 野 | 69 | 26 | 43 | 45 | 16 | 2 | - | 5 | 1 |

資料 経済センサスー活動調査

（注）・産業分類を格付けできない事業所を含む。

(平成28年6月1日 現在)

| 50～ 99人 | 100人 以上 | 従業者数 | | | 年間商品 販売額 | その他の 収入額 | 小売業のみ | |
|------------|------------|--------|--------------|--------|-------------|-------------|-------|---------|
| | | 計 | 個人・ 家族従業者 | 常用雇用者 | | | 事業所数 | 売場面積 |
| 51 | 8 | 24,831 | 1,227 | 23,598 | 86,100,590 | 3,155,991 | 2,488 | 373,944 |
| 8 | 2 | 5,641 | 302 | 5,339 | 16,119,622 | 695,827 | 729 | 98,240 |
| 1 | - | 542 | 48 | 494 | 1,316,416 | 31,859 | 73 | 2,462 |
| 8 | 2 | 2,588 | 40 | 2,548 | 8,026,561 | 515,195 | 144 | 67,627 |
| 1 | - | 318 | 27 | 288 | 747,333 | 22,399 | 36 | 3,260 |
| 4 | - | 1,715 | 96 | 1,619 | 3,626,582 | 130,632 | 195 | 26,931 |
| - | - | 508 | 29 | 479 | 1,210,460 | 74,187 | 56 | 4,778 |
| 14 | 1 | 5,255 | 140 | 5,115 | 19,422,337 | 774,646 | 385 | 80,438 |
| 2 | - | 796 | 58 | 738 | 1,504,500 | 12,502 | 87 | 12,559 |
| 4 | - | 1,166 | 37 | 1,129 | 3,749,241 | 310,536 | 92 | 17,949 |
| 1 | - | 615 | 31 | 584 | 2,532,439 | 74,219 | 63 | 7,698 |
| - | - | 38 | 15 | 23 | 18,149 | 7,916 | 12 | 310 |
| - | - | 32 | 7 | 25 | 19,368 | - | 5 | - |
| 3 | 1 | 1,333 | 122 | 1,211 | 14,608,492 | 44,401 | 149 | 10,206 |
| 1 | - | 466 | 55 | 411 | 692,651 | 4,820 | 64 | 4,549 |
| 2 | 1 | 679 | 29 | 650 | 13,690,205 | 24,789 | 47 | 4,576 |
| - | - | 19 | 2 | 17 | X | 7,859 | 2 | 47 |
| - | - | 157 | 30 | 127 | 186,815 | 3,468 | 30 | 934 |
| - | - | 9 | 3 | 6 | 22,747 | 3,465 | 4 | 100 |
| - | - | 3 | 3 | - | X | - | 2 | - |
| 3 | 1 | 1,410 | 50 | 1,360 | 5,307,486 | 117,741 | 128 | 14,800 |
| 2 | 1 | 792 | 28 | 764 | 2,575,264 | 28,493 | 73 | 12,354 |
| 1 | - | 580 | 18 | 562 | 2,692,185 | 89,248 | 50 | 2,373 |
| - | - | 38 | 4 | 34 | 40,037 | - | 5 | 73 |
| - | - | 612 | 71 | 541 | 1,113,585 | 57,715 | 102 | 3,728 |
| - | - | 392 | 40 | 352 | 651,435 | 20,397 | 60 | 2,358 |
| - | - | 124 | 8 | 116 | 284,881 | 14,228 | 22 | 994 |
| - | - | 26 | 8 | 18 | 19,207 | 6,385 | 6 | 33 |
| - | - | 70 | 15 | 55 | 158,062 | 16,705 | 14 | 343 |
| 2 | 1 | 1,988 | 90 | 1,895 | 6,406,725 | 278,541 | 166 | 21,811 |
| 1 | 1 | 1,689 | 34 | 1,652 | 5,966,903 | 264,246 | 111 | 19,853 |
| 1 | - | 131 | 19 | 112 | 169,487 | 4,134 | 19 | 1,400 |
| - | - | 74 | 29 | 45 | 135,072 | 2,490 | 22 | 330 |
| - | - | 94 | 8 | 86 | 135,263 | 7,671 | 14 | 228 |
| - | - | 274 | 64 | 210 | 371,294 | 7,675 | 66 | 1,147 |

6 商 業

23-3 町別総括表（卸売・小売業）－中央地区の内訳

（単位 万円、㎡）

| 地 区 | 事 業 所 数 | | | | | | | | |
|---------------------|---------|-----|-----|----------|----------|----------|------------|------------|------------|
| | 法人・個人別 | | | 2人 以下 | 3～ 4人 | 5～ 9人 | 10～ 19人 | 20～ 29人 | 30～ 49人 |
| | 計 | 法 人 | 個 人 | | | | | | |
| 中 央 計 | 907 | 661 | 246 | 369 | 223 | 176 | 97 | 20 | 12 |
| 柳 町 ・ 御 倉 町 | 2 | 1 | 1 | 1 | - | - | 1 | - | - |
| 荒 町 | 13 | 7 | 6 | 7 | 2 | 1 | 1 | 1 | 1 |
| 清 明 町 | 7 | 4 | 3 | 2 | 4 | - | - | - | 1 |
| 五 月 町 | 22 | 14 | 8 | 13 | 3 | 3 | 1 | 1 | - |
| 早 稲 町 | 15 | 8 | 7 | 8 | 4 | 2 | 1 | - | - |
| 中 町 | 23 | 21 | 2 | 7 | 6 | 6 | 3 | 1 | - |
| 杉 妻 町 ・ 舟 場 町 | 5 | 4 | 1 | 2 | - | 2 | - | 1 | - |
| 栄 町 | 156 | 147 | 9 | 35 | 45 | 45 | 22 | 5 | 3 |
| 置 賜 町 | 37 | 25 | 12 | 24 | 10 | 1 | 2 | - | - |
| 本 町 | 18 | 16 | 2 | 7 | 6 | 3 | 2 | - | - |
| 大 町 | 59 | 38 | 21 | 34 | 13 | 7 | 5 | - | - |
| 上 町 | 8 | 6 | 2 | 5 | 1 | 1 | 1 | - | - |
| 北 町 | 12 | 8 | 4 | 4 | 3 | 4 | - | - | - |
| 豊 田 町 | 15 | 11 | 4 | 5 | 5 | 3 | 1 | - | - |
| 仲 間 町 | 19 | 12 | 7 | 11 | 5 | - | 1 | 1 | - |
| 宮 町 | 7 | 5 | 2 | 3 | 2 | 2 | - | - | - |
| 新 町 | 27 | 13 | 14 | 19 | 4 | 2 | 1 | - | 1 |
| 万 世 町 | 25 | 16 | 9 | 12 | 6 | 6 | 1 | - | - |
| 陣 場 町 | 21 | 15 | 6 | 12 | 4 | 3 | 2 | - | - |
| 曾根田町・森合町・天神町 | 59 | 40 | 19 | 22 | 18 | 14 | 5 | - | - |
| 宮下町・新浜町・松木町 | 31 | 21 | 10 | 18 | 8 | 4 | 1 | - | - |
| 浜 田 町 | 21 | 15 | 6 | 12 | 6 | 1 | - | 1 | - |
| 五老内町・北五老内町・旭町 | 31 | 23 | 8 | 10 | 9 | 4 | 6 | 1 | 1 |
| 花 園 町 ・ 山 下 町 | 11 | 5 | 6 | 4 | 4 | 1 | - | - | 2 |
| 霞 町 ・ 御 山 町 ・ 信 夫 山 | 9 | 7 | 2 | 6 | 1 | 2 | - | - | - |
| 春 日 町 ・ 松 浪 町 | 19 | 12 | 7 | 8 | 3 | 2 | 6 | - | - |
| 入江町・八島町・堀河町 | 33 | 25 | 8 | 7 | 11 | 11 | 4 | - | - |
| 上浜町・腰浜町・東浜町・桜木町 | 22 | 13 | 9 | 8 | 7 | 2 | 3 | 2 | - |
| 五 十 辺 ・ 松 山 町 | 30 | 26 | 4 | 6 | 2 | 12 | 7 | 2 | - |
| 矢 劍 町 ・ 須 川 町 | 13 | 7 | 6 | 6 | 4 | - | 1 | - | 2 |
| 太 田 町 | 29 | 16 | 13 | 14 | 6 | 5 | 2 | - | - |
| 三 河 南 町 ・ 三 河 北 町 | 21 | 13 | 8 | 13 | 3 | - | 5 | - | - |
| 南 町 | 15 | 11 | 4 | 5 | 4 | 3 | 3 | - | - |
| 野 田 町 | 72 | 56 | 16 | 19 | 14 | 24 | 9 | 4 | 1 |

資料 経済センサスー活動調査

（注）・産業分類を格付けできない事業所を含む。

(平成28年6月1日 現在)

| 50～ 99人 | 100人 以上 | 従業者数 | | | 年間商品 販売額 | その他の 収入額 | 小売業のみ | |
|------------|------------|-------|--------------|-------|-------------|-------------|-------|--------|
| | | 計 | 個人・ 家族従業者 | 常用雇用者 | | | 事業所数 | 売場面積 |
| 8 | 2 | 5,641 | 302 | 5,339 | 16,119,622 | 695,827 | 729 | 98,240 |
| - | - | 17 | 1 | 16 | X | - | - | - |
| - | - | 90 | 8 | 82 | 111,779 | 22,653 | 11 | 150 |
| - | - | 58 | 4 | 54 | 47,747 | - | 6 | 248 |
| 1 | - | 150 | 10 | 140 | 180,628 | 12,423 | 16 | 453 |
| - | - | 47 | 9 | 38 | 102,886 | - | 12 | 265 |
| - | - | 139 | 2 | 137 | 332,980 | 62,206 | 14 | 591 |
| - | - | 41 | 1 | 40 | 225,569 | - | 3 | 60 |
| - | 1 | 1,178 | 7 | 1,171 | 4,137,408 | 287,294 | 139 | 35,961 |
| - | - | 94 | 14 | 80 | 113,700 | 1,219 | 34 | 713 |
| - | - | 69 | 2 | 67 | 488,688 | 4,849 | 14 | 1,672 |
| - | - | 207 | 23 | 184 | 509,891 | 12,138 | 52 | 2,150 |
| - | - | 26 | 3 | 23 | 70,392 | - | 7 | 216 |
| 1 | - | 95 | 5 | 90 | 46,592 | 647 | 10 | 424 |
| 1 | - | 111 | 6 | 105 | 138,486 | 2,714 | 12 | 734 |
| 1 | - | 121 | 9 | 112 | 106,852 | 5,476 | 16 | 357 |
| - | - | 25 | 2 | 23 | X | 257 | 5 | 257 |
| - | - | 102 | 14 | 88 | 165,650 | 287 | 22 | 1,229 |
| - | - | 86 | 8 | 78 | 116,654 | 817 | 23 | 701 |
| - | - | 79 | 7 | 72 | 142,416 | 4,674 | 16 | 705 |
| - | - | 255 | 23 | 232 | 519,859 | 4,599 | 49 | 14,084 |
| - | - | 99 | 13 | 86 | 102,987 | 4,189 | 25 | 458 |
| 1 | - | 161 | 8 | 153 | 242,494 | 372 | 19 | 4,103 |
| - | - | 212 | 11 | 201 | 311,734 | 17,608 | 23 | 783 |
| - | - | 117 | 9 | 108 | 95,189 | - | 11 | 684 |
| - | - | 26 | 3 | 23 | 55,378 | - | 6 | 231 |
| - | - | 113 | 9 | 104 | 560,243 | 20,655 | 11 | 149 |
| - | - | 183 | 10 | 173 | 468,386 | 52,230 | 27 | 1,099 |
| - | - | 138 | 12 | 126 | 337,777 | 1,744 | 17 | 1,029 |
| 1 | - | 333 | 5 | 328 | 1,987,582 | 14,682 | 19 | 6,812 |
| - | - | 115 | 10 | 105 | 881,957 | 56,767 | 10 | 90 |
| 1 | 1 | 381 | 19 | 362 | 686,565 | 22,015 | 25 | 9,450 |
| - | - | 104 | 10 | 94 | 282,137 | 5,817 | 15 | 913 |
| - | - | 78 | 4 | 74 | 182,717 | 1,801 | 10 | 644 |
| 1 | - | 591 | 21 | 570 | 2,275,429 | 75,694 | 50 | 10,825 |

23-4 地区、産業分類別事業所数（卸売・小売業）

| 地 区 | 合 計 | 卸 売 業 事 業 所 数 | | | | |
|-----------|-------|---------------|----------------|------------------|----------------|---------------------------------|
| | | 計 | 50 各種商品 卸売業 | 51 繊維・衣服 等卸売業 | 52 飲食料品 卸売業 | 53 建築材料、 鉱物・金属 材料等 卸売業 |
| 総 数 | 3,285 | 797 | 5 | 31 | 164 | 167 |
| 中 央 | 907 | 178 | 2 | 9 | 26 | 23 |
| 渡 利 | 95 | 22 | - | 1 | 4 | 7 |
| 杉 妻 | 181 | 37 | - | 2 | 4 | 6 |
| 蓬 萊 | 47 | 11 | - | - | 2 | 3 |
| 清 水 | 253 | 58 | - | 2 | 11 | 17 |
| 東 部 | 73 | 17 | - | - | 5 | 4 |
| 北 信 | 588 | 203 | 1 | 9 | 62 | 37 |
| 信 陵 | 108 | 21 | - | 1 | 4 | 4 |
| 吉 井 田 | 139 | 47 | - | - | 3 | 14 |
| | 77 | 14 | - | - | 3 | 5 |
| 土 湯 温 泉 町 | 13 | 1 | - | - | - | - |
| 立 子 山 | 8 | 3 | - | - | 1 | - |
| 飯 坂 | 195 | 46 | - | 3 | 18 | 10 |
| | 71 | 7 | - | - | 6 | - |
| 平 野 | 80 | 33 | - | 3 | 11 | 9 |
| 中 野 | 4 | 2 | - | - | - | - |
| 湯 野 | 34 | 4 | - | - | 1 | 1 |
| 東 湯 野 | 4 | - | - | - | - | - |
| 茂 庭 | 2 | - | - | - | - | - |
| 信 夫 | 180 | 52 | - | 1 | 8 | 11 |
| 大 森 | 95 | 22 | - | - | 5 | 5 |
| 鳥 川 | 76 | 26 | - | 1 | 3 | 3 |
| 平 田 | 9 | 4 | - | - | - | 3 |
| 松 川 | 116 | 14 | - | 1 | 3 | 2 |
| | 68 | 8 | - | 1 | 2 | - |
| 金 谷 川 | 26 | 4 | - | - | - | 1 |
| 水 原 | 6 | - | - | - | - | - |
| 下 川 崎 | 16 | 2 | - | - | 1 | 1 |
| 吾 妻 | 236 | 70 | 2 | 2 | 9 | 22 |
| 野 田 | 175 | 64 | 2 | 2 | 8 | 20 |
| 庭 坂 | 21 | 2 | - | - | - | 1 |
| 庭 塚 | 25 | 3 | - | - | 1 | 1 |
| 水 保 | 15 | 1 | - | - | - | - |
| 飯 野 | 69 | 3 | - | - | 1 | 2 |

資料 経済センサス-活動調査

(注) ・計には産業分類を格付けできない事業所を含む。

(平成28年6月1日 現在)

| | | 小 売 業 事 業 所 数 | | | | | | |
|----------------|----------------|---------------|----------------|-------------------------------|----------------|----------------|----------------|---------------|
| 54 機械器具 卸売業 | 55 その他の 卸売業 | 計 | 56 各種商品 小売業 | 57 織物・衣 服・身の 回り品 小売業 | 58 飲食料品 小売業 | 59 機械器具 小売業 | 60 その他の 小売業 | 61 無店舗 小売業 |
| 241 | 188 | 2,488 | 8 | 306 | 697 | 391 | 938 | 147 |
| 64 | 54 | 729 | 3 | 150 | 211 | 59 | 287 | 19 |
| 6 | 4 | 73 | - | 5 | 19 | 11 | 36 | 2 |
| 11 | 13 | 144 | - | 12 | 29 | 45 | 52 | 6 |
| 3 | 3 | 36 | - | 5 | 9 | 6 | 11 | 5 |
| 18 | 10 | 195 | - | 15 | 56 | 20 | 69 | 35 |
| 6 | 2 | 56 | - | 3 | 16 | 10 | 21 | 6 |
| 45 | 49 | 385 | 1 | 43 | 78 | 85 | 146 | 32 |
| 8 | 4 | 87 | 1 | 7 | 33 | 13 | 33 | - |
| 18 | 12 | 92 | - | 8 | 18 | 26 | 37 | 3 |
| 4 | 2 | 63 | 1 | 5 | 28 | 6 | 21 | 2 |
| - | 1 | 12 | - | - | 6 | - | 5 | 1 |
| 2 | - | 5 | - | - | 4 | - | 1 | - |
| 8 | 7 | 149 | - | 10 | 61 | 19 | 47 | 12 |
| - | 1 | 64 | - | 4 | 32 | 4 | 23 | 1 |
| 7 | 3 | 47 | - | 4 | 13 | 7 | 14 | 9 |
| - | 2 | 2 | - | - | 1 | 1 | - | - |
| 1 | 1 | 30 | - | 1 | 14 | 4 | 10 | 1 |
| - | - | 4 | - | - | 1 | 3 | - | - |
| - | - | 2 | - | 1 | - | - | - | 1 |
| 22 | 10 | 128 | 1 | 10 | 26 | 38 | 44 | 8 |
| 8 | 4 | 73 | 1 | 10 | 18 | 7 | 31 | 5 |
| 13 | 6 | 50 | - | - | 6 | 30 | 12 | 2 |
| 1 | - | 5 | - | - | 2 | 1 | 1 | 1 |
| 5 | 3 | 102 | - | 7 | 35 | 12 | 44 | 4 |
| 2 | 3 | 60 | - | 4 | 21 | 6 | 27 | 2 |
| 3 | - | 22 | - | 2 | 5 | 3 | 12 | - |
| - | - | 6 | - | - | 6 | - | - | - |
| - | - | 14 | - | 1 | 3 | 3 | 5 | 2 |
| 21 | 14 | 166 | 1 | 14 | 46 | 29 | 65 | 11 |
| 19 | 13 | 111 | 1 | 8 | 25 | 22 | 48 | 7 |
| - | 1 | 19 | - | 4 | 4 | 2 | 9 | - |
| 1 | - | 22 | - | 1 | 13 | 1 | 3 | 4 |
| 1 | - | 14 | - | 1 | 4 | 4 | 5 | - |
| - | - | 66 | - | 12 | 22 | 12 | 19 | 1 |

23-5 町, 産業分類別事業所数 (卸売・小売業) - 中央地区の内訳

| 地 区 | 合 計 | 卸 売 業 事 業 所 数 | | | | |
|---------------------|-----|---------------|----------------|------------------|----------------|--------------------------|
| | | 計 | 50 各種商品 卸売業 | 51 繊維・衣服 等卸売業 | 52 飲食料品 卸売業 | 53 建築材料 ・金属材料等 卸売業 |
| 中 央 計 | 907 | 178 | 2 | 9 | 26 | 23 |
| 柳 町 ・ 御 倉 町 | 2 | 2 | - | - | - | 1 |
| 荒 町 | 13 | 2 | - | 1 | 1 | - |
| 清 明 町 | 7 | 1 | - | - | - | - |
| 五 月 町 | 22 | 6 | - | - | 1 | 1 |
| 早 稲 町 | 15 | 3 | - | 1 | 1 | - |
| 中 町 | 23 | 9 | 1 | - | 1 | 2 |
| 杉 妻 町 ・ 舟 場 町 | 5 | 2 | - | - | - | - |
| 栄 町 | 156 | 17 | - | - | 1 | - |
| 置 賜 町 | 37 | 3 | - | - | 1 | - |
| 本 町 | 18 | 4 | - | - | - | - |
| 大 町 | 59 | 7 | - | 1 | - | - |
| 上 町 | 8 | 1 | - | - | - | - |
| 北 町 | 12 | 2 | - | - | - | - |
| 豊 田 町 | 15 | 3 | - | 1 | 1 | - |
| 仲 間 町 | 19 | 3 | - | - | 2 | - |
| 宮 町 | 7 | 2 | - | - | 1 | - |
| 新 町 | 27 | 5 | - | - | 2 | - |
| 万 世 町 | 25 | 2 | - | - | 1 | - |
| 陣 場 町 | 21 | 5 | - | - | 1 | 2 |
| 曾根田町・森合町・天神町 | 59 | 10 | - | - | 2 | 2 |
| 宮下町・新浜町・松木町 | 31 | 6 | - | - | 2 | 1 |
| 浜 田 町 | 21 | 2 | - | - | - | 1 |
| 五老内町・北五老内町・旭町 | 31 | 8 | - | 1 | 1 | 1 |
| 花 園 町 ・ 山 下 町 | 11 | - | - | - | - | - |
| 霞 町 ・ 御 山 町 ・ 信 夫 山 | 9 | 3 | - | 1 | - | 1 |
| 春 日 町 ・ 松 浪 町 | 19 | 8 | - | - | 1 | 2 |
| 入江町・八島町・堀河町 | 33 | 6 | - | - | - | - |
| 上浜町・腰浜町・東浜町・桜木町 | 22 | 5 | - | - | - | - |
| 五 十 辺 ・ 松 山 町 | 30 | 11 | 1 | 1 | 1 | 1 |
| 矢 剣 町 ・ 須 川 町 | 13 | 3 | - | 1 | - | - |
| 太 田 町 | 29 | 4 | - | - | 1 | - |
| 三 河 南 町 ・ 三 河 北 町 | 21 | 6 | - | - | - | 2 |
| 南 町 | 15 | 5 | - | - | - | 2 |
| 野 田 町 | 72 | 22 | - | 1 | 4 | 4 |

資料 経済センサス-活動調査

(注) ・計には産業分類を格付けできない事業所を含む。

(平成28年6月1日 現在)

| | | 小 売 業 事 業 所 数 | | | | | | |
|----------------|----------------|---------------|----------------|-------------------------------|----------------|----------------|----------------|---------------|
| 54 機械器具 卸売業 | 55 その他の 卸売業 | 計 | 56 各種商品 小売業 | 57 織物・衣 服・身の 回り品 小売業 | 58 飲食料品 小売業 | 59 機械器具 小売業 | 60 その他の 小売業 | 61 無店舗 小売業 |
| 64 | 54 | 729 | 3 | 150 | 211 | 59 | 287 | 19 |
| - | 1 | - | - | - | - | - | - | - |
| - | - | 11 | - | - | 3 | 3 | 5 | - |
| - | 1 | 6 | - | 2 | 2 | - | 2 | - |
| 1 | 3 | 16 | - | - | 8 | 1 | 7 | - |
| - | 1 | 12 | - | 3 | 2 | - | 6 | 1 |
| 2 | 3 | 14 | - | 2 | 3 | 1 | 7 | 1 |
| - | 2 | 3 | - | - | 1 | - | 1 | 1 |
| 9 | 7 | 139 | 1 | 46 | 57 | 1 | 34 | - |
| 1 | 1 | 34 | - | 11 | 7 | 1 | 15 | - |
| 2 | 2 | 14 | - | 7 | 1 | - | 5 | 1 |
| 3 | 3 | 52 | - | 23 | 5 | - | 24 | - |
| - | 1 | 7 | - | 4 | - | - | 3 | - |
| - | 2 | 10 | - | - | 2 | 2 | 6 | - |
| - | 1 | 12 | - | - | 3 | 3 | 5 | 1 |
| - | 1 | 16 | - | 3 | 8 | 1 | 4 | - |
| 1 | - | 5 | - | 1 | - | 1 | 2 | 1 |
| 2 | 1 | 22 | - | 10 | 4 | 1 | 7 | - |
| - | 1 | 23 | - | 7 | 6 | 1 | 8 | 1 |
| 1 | 1 | 16 | - | 2 | 4 | 3 | 7 | - |
| 4 | 2 | 49 | 1 | 7 | 16 | 4 | 21 | - |
| - | 3 | 25 | - | 3 | 8 | 2 | 10 | 2 |
| - | 1 | 19 | - | 4 | 6 | 4 | 5 | - |
| 3 | 2 | 23 | - | 1 | 7 | 5 | 10 | - |
| - | - | 11 | - | - | 7 | 1 | 3 | - |
| - | 1 | 6 | - | - | 2 | 1 | 3 | - |
| 5 | - | 11 | - | - | 4 | 2 | 3 | 2 |
| 6 | - | 27 | - | 3 | 8 | 4 | 12 | - |
| 4 | 1 | 17 | - | - | 7 | 3 | 6 | 1 |
| 5 | 2 | 19 | - | 1 | 4 | 3 | 11 | - |
| 1 | 1 | 10 | - | 1 | 5 | - | 4 | - |
| - | 3 | 25 | 1 | 3 | 6 | 1 | 13 | 1 |
| 3 | 1 | 15 | - | - | 4 | 2 | 7 | 2 |
| 3 | - | 10 | - | 1 | - | 3 | 5 | 1 |
| 8 | 5 | 50 | - | 5 | 11 | 5 | 26 | 3 |

23-6 地区、産業分類別事業所数、従業者数、年間商品販売額、その他の収入額 (卸売・小売業)

(単位 万円)

(平成28年6月1日 現在)

| 地 区 | | 卸 売 業 | | | | 小 売 業 | | | |
|-----|---------|-------|-------|------------|-----------|-------|--------|------------|-----------|
| | | 事業所数 | 従業者数 | 年間商品販売額 | その他の収入額 | 事業所数 | 従業者数 | 年間商品販売額 | その他の収入額 |
| 総 | 数 | 797 | 6,410 | 49,654,629 | 1,716,973 | 2,488 | 18,421 | 36,445,961 | 1,439,018 |
| 中 | 央 | 178 | 1,261 | 8,565,316 | 515,952 | 729 | 4,380 | 7,554,306 | 179,875 |
| 渡 | 利 | 22 | 130 | 660,094 | 24,293 | 73 | 412 | 656,322 | 7,566 |
| 杉 | 妻 | 37 | 359 | 2,608,955 | 161,411 | 144 | 2,229 | 5,417,606 | 353,784 |
| 蓬 | 萊 | 11 | 35 | 99,755 | 8,740 | 36 | 283 | 647,578 | 13,659 |
| 清 | 水 | 58 | 439 | 1,325,880 | 98,410 | 195 | 1,276 | 2,300,702 | 32,222 |
| 東 | 部 | 17 | 141 | 649,478 | 40,713 | 56 | 367 | 560,982 | 33,474 |
| 北 | 信 | 203 | 1,896 | 11,718,553 | 335,160 | 385 | 3,359 | 7,703,784 | 439,486 |
| 信 | 陵 | 21 | 97 | 424,102 | 540 | 87 | 699 | 1,080,398 | 11,962 |
| 吉 | 井 田 | 47 | 400 | 1,920,890 | 257,411 | 92 | 766 | 1,828,351 | 53,125 |
| | 西 | 14 | 178 | 1,926,626 | 64,303 | 63 | 437 | 605,813 | 9,916 |
| 土 | 湯 温 泉 町 | 1 | 1 | X | X | 12 | 37 | X | X |
| 立 | 子 山 | 3 | 17 | 12,058 | - | 5 | 15 | 7,310 | - |
| 飯 | 坂 | 46 | 425 | 12,636,215 | 21,321 | 149 | 908 | 1,972,277 | 23,080 |
| | 飯 坂 | 7 | 31 | 35,971 | - | 64 | 435 | 656,680 | 4,820 |
| | 平 野 | 33 | 344 | 12,548,443 | X | 47 | 335 | 1,141,762 | X |
| | 中 野 | 2 | 2 | X | X | 2 | 17 | X | X |
| | 湯 野 | 4 | 48 | X | - | 30 | 109 | X | 3,468 |
| | 東 湯 野 | - | - | - | - | 4 | 9 | 22,747 | 3,465 |
| | 茂 庭 | - | - | - | - | 2 | 3 | X | - |
| 信 | 夫 | 52 | 405 | 3,005,521 | 8,305 | 128 | 1,005 | 2,301,965 | 109,436 |
| | 大 森 | 22 | 130 | 1,008,289 | 1,788 | 73 | 662 | 1,566,975 | 26,705 |
| | 鳥 川 | 26 | 251 | 1,984,946 | 6,517 | 50 | 329 | 707,239 | 82,731 |
| | 平 田 | 4 | 24 | 12,286 | - | 5 | 14 | 27,751 | - |
| 松 | 川 | 14 | 71 | 381,600 | 15,837 | 102 | 541 | 731,985 | 41,878 |
| | 松 川 | 8 | 43 | 273,054 | 950 | 60 | 349 | 378,381 | 19,447 |
| | 金 谷 川 | 4 | 19 | X | X | 22 | 105 | X | X |
| | 水 原 | - | - | - | - | 6 | 26 | 19,207 | 6,385 |
| | 下 川 崎 | 2 | 9 | X | X | 14 | 61 | X | X |
| 吾 | 妻 | 70 | 547 | 3,598,095 | 164,491 | 166 | 1,441 | 2,808,630 | 114,050 |
| | 野 田 | 64 | 514 | 3,546,980 | 162,001 | 111 | 1,175 | 2,419,923 | 102,245 |
| | 庭 坂 | 2 | 19 | X | - | 19 | 112 | X | 4,134 |
| | 庭 塚 | 3 | 13 | 39,977 | X | 22 | 61 | 95,095 | X |
| | 水 保 | 1 | 1 | X | X | 14 | 93 | X | X |
| 飯 | 野 | 3 | 8 | 121,262 | 86 | 66 | 266 | 250,032 | 7,589 |

資料 経済センサス-活動調査

(注) ・産業分類を格付けできない事業所を含む。

23-7 町、産業分類別事業所数、従業者数、年間商品販売額、その他の収入額（卸売・小売業）－中央地区の内訳
(単位 万円) (平成28年6月1日 現在)

| 地 区 | 卸 売 業 | | | | 小 売 業 | | | |
|---------------------|-------|-------|-----------|---------|-------|-------|-----------|---------|
| | 事業所数 | 従業者数 | 年間商品販売額 | その他の収入額 | 事業所数 | 従業者数 | 年間商品販売額 | その他の収入額 |
| 中 央 計 | 178 | 1,261 | 8,565,316 | 515,952 | 729 | 4,380 | 7,554,306 | 179,875 |
| 柳 町 ・ 御 倉 町 | 2 | 17 | X | - | - | - | - | - |
| 荒 町 | 2 | 6 | X | - | 11 | 84 | X | 22,653 |
| 清 明 町 | 1 | 2 | X | - | 6 | 56 | X | - |
| 五 月 町 | 6 | 100 | 131,529 | 11,814 | 16 | 50 | 49,099 | 609 |
| 早 稲 町 | 3 | 11 | 18,047 | - | 12 | 36 | 84,839 | - |
| 中 町 | 9 | 53 | 246,982 | 52,721 | 14 | 86 | 85,998 | 9,485 |
| 杉 妻 町 ・ 舟 場 町 | 2 | 28 | X | - | 3 | 13 | X | - |
| 栄 町 | 17 | 155 | 1,927,730 | 280,439 | 139 | 1,023 | 2,209,678 | 6,855 |
| 置 賜 町 | 3 | 9 | 6,407 | - | 34 | 85 | 107,293 | 1,219 |
| 本 町 | 4 | 14 | 436,316 | - | 14 | 55 | 52,372 | 4,849 |
| 大 町 | 7 | 44 | 277,323 | 11,058 | 52 | 163 | 232,568 | 1,080 |
| 上 町 | 1 | 10 | X | - | 7 | 16 | X | - |
| 北 町 | 2 | 6 | X | - | 10 | 89 | X | 647 |
| 豊 田 町 | 3 | 10 | 4,029 | - | 12 | 101 | 134,457 | 2,714 |
| 仲 間 町 | 3 | 26 | 39,815 | 4,930 | 16 | 95 | 67,037 | 546 |
| 宮 町 | 2 | 11 | X | - | 5 | 14 | X | 257 |
| 新 町 | 5 | 27 | 84,971 | 277 | 22 | 75 | 80,679 | 10 |
| 万 世 町 | 2 | 7 | X | - | 23 | 79 | X | 817 |
| 陣 場 町 | 5 | 38 | 88,378 | 4,644 | 16 | 41 | 54,038 | 30 |
| 曾根田町・森合町・天神町 | 10 | 44 | 101,887 | 3,971 | 49 | 211 | 417,972 | 628 |
| 宮下町・新浜町・松木町 | 6 | 17 | 27,904 | 297 | 25 | 82 | 75,083 | 3,892 |
| 浜 田 町 | 2 | 6 | X | - | 19 | 155 | X | 372 |
| 五老内町・北五老内町・旭町 | 8 | 74 | 128,023 | 17,539 | 23 | 138 | 183,711 | 69 |
| 花 園 町 ・ 山 下 町 | - | - | - | - | 11 | 117 | 95,189 | - |
| 霞 町 ・ 御 山 町 ・ 信 夫 山 | 3 | 10 | 25,518 | - | 6 | 16 | 29,860 | - |
| 春 日 町 ・ 松 浪 町 | 8 | 71 | 505,729 | 19,282 | 11 | 42 | 54,514 | 1,373 |
| 入江町・八島町・堀河町 | 6 | 26 | 116,018 | 3,080 | 27 | 157 | 352,368 | 49,150 |
| 上浜町・腰浜町・東浜町・桜木町 | 5 | 23 | 152,893 | 1,744 | 17 | 115 | 184,884 | - |
| 五 十 辺 ・ 松 山 町 | 11 | 98 | 1,302,443 | - | 19 | 235 | 685,139 | 14,682 |
| 矢 剣 町 ・ 須 川 町 | 3 | 80 | 820,809 | 56,346 | 10 | 35 | 61,148 | 421 |
| 太 田 町 | 4 | 20 | 64,912 | - | 25 | 361 | 621,653 | 22,015 |
| 三 河 南 町 ・ 三 河 北 町 | 6 | 19 | 97,332 | 711 | 15 | 85 | 184,805 | 5,106 |
| 南 町 | 5 | 38 | 113,868 | 405 | 10 | 40 | 68,849 | 1,396 |
| 野 田 町 | 22 | 161 | 1,472,431 | 46,694 | 50 | 430 | 802,998 | 29,000 |

資料 経済センサス活動調査

(注) ・産業分類を格付けできない事業所を含む。

(余白)