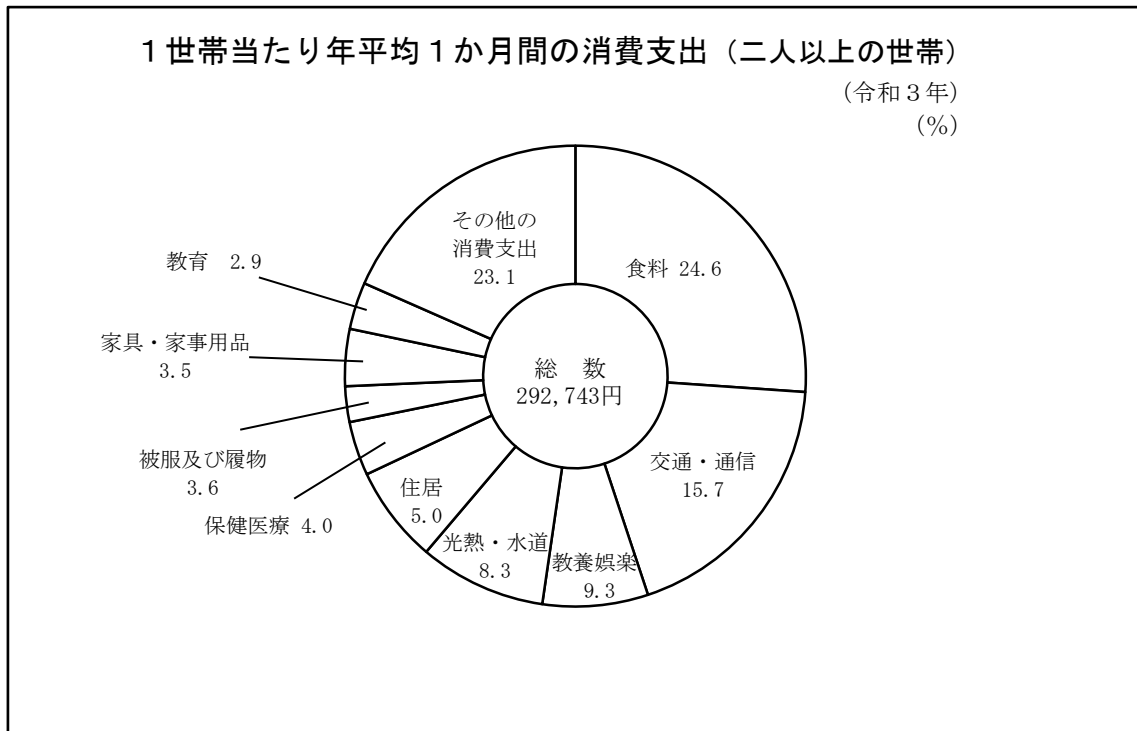
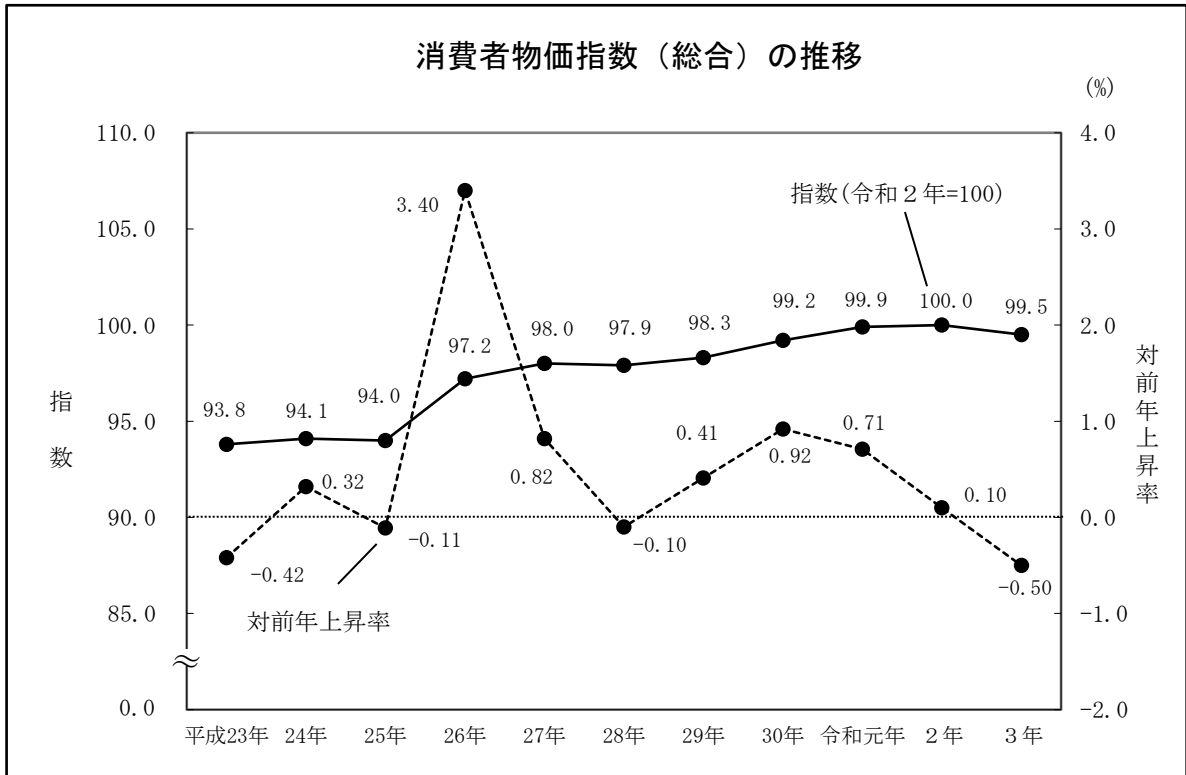



12 物価・消費生活





市の花・モモ

平成元年3月制定
春、市の郊外を美しく彩るモモの花は、信夫野の風物として市民の心を和ませ、希望と活力を与えてくれます。くだもの里として恵まれた自然や風土、心豊かな福島市民を象徴するのにふさわしいものです。

12 物価・消費生活

63 消費者物価指数

年・月	総合						食料						
	生鮮食品を除く総合	生鮮食品を除く総合	生鮮食品を除く総合	生鮮食品を除く総合	生鮮食品を除く総合	生鮮食品を除く総合	生鮮食品	生鮮食品を除く	生鮮食品を除く	穀類	魚介類	(うち)生鮮魚介	
平成29年	98.3	98.4	98.1	98.2	98.7	99.1	97.2	96.1	97.5	98.3	96.6	94.8	
30年	99.2	99.2	99.1	99.1	98.9	99.1	98.4	98.9	98.3	100.8	98.0	95.4	
令和元年	99.9	100.1	99.9	100.2	99.7	99.8	98.6	95.2	99.3	100.6	99.4	97.9	
2年	100.0	100.0	100.0	100.0	100.0	100.0	100.0	100.0	100.0	100.0	100.0	100.0	
3年	99.5	99.6	99.5	99.6	99.1	98.8	99.6	97.9	99.9	98.2	99.7	101.1	
1月	99.9	99.8	99.8	99.8	100.2	100.2	100.4	101.4	100.2	101.1	102.3	106.7	
2月	99.6	99.7	99.5	99.7	100.0	100.1	99.2	96.8	99.6	100.9	98.4	101.5	
3月	99.8	100.0	99.8	100.1	100.2	100.4	98.9	94.0	99.8	100.3	99.8	99.4	
4月	98.8	98.9	98.6	98.8	98.7	98.6	98.5	95.4	99.1	97.6	99.4	100.8	
5月	99.0	99.2	98.9	99.1	98.8	98.6	99.0	95.4	99.7	97.3	97.6	98.2	
6月	99.0	99.0	99.0	99.0	98.5	98.3	99.3	99.5	99.2	96.6	97.1	97.5	
7月	99.3	99.5	99.4	99.6	98.9	98.5	99.3	95.1	100.0	97.1	98.5	96.8	
8月	99.1	99.2	99.1	99.3	98.6	98.3	99.1	96.5	99.6	96.4	98.2	98.0	
9月	99.7	99.5	99.8	99.6	98.9	98.3	101.0	104.5	100.3	98.4	100.7	101.5	
10月	99.7	99.6	99.7	99.7	98.7	98.1	100.3	100.3	100.3	97.5	101.5	103.1	
11月	100.0	100.1	100.1	100.2	98.8	98.1	100.3	98.2	100.7	97.6	101.8	104.8	
12月	99.9	100.0	100.0	100.1	98.6	98.0	99.8	97.7	100.2	97.2	101.6	105.0	

年・月	住居					光熱・水道					家具・家事用品		
	持家を除く	持家の家を賃借する	家賃	持家の家を賃借する	設備修繕・維持	電気代	ガス代	他の光熱	上下水道料	家具・家事用品	家庭用耐久財	室内装備品	
平成29年	98.5	95.0	100.1	101.2	93.1	96.2	96.0	94.8	94.9	98.2	97.4	93.1	109.7
30年	98.5	95.6	99.8	101.1	93.9	100.5	100.5	97.8	110.0	98.2	96.0	93.6	96.2
令和元年	98.6	97.0	99.4	100.6	95.8	102.6	103.5	101.1	110.6	98.5	99.7	101.7	102.0
2年	100.0	100.0	100.0	100.0	100.0	100.0	100.0	100.0	100.0	100.0	100.0	100.0	100.0
3年	100.1	101.5	99.4	98.5	102.7	101.6	100.4	101.7	110.4	100.0	102.0	104.2	102.5
1月	100.5	101.7	100.1	99.7	102.5	96.5	94.7	98.3	94.6	100.0	102.1	105.7	98.8
2月	100.6	101.7	100.1	99.7	102.4	97.0	94.8	98.8	98.7	100.0	102.3	105.9	98.9
3月	100.4	101.9	99.8	99.5	102.9	97.8	95.4	99.7	101.6	100.0	103.2	107.4	103.5
4月	100.5	102.0	99.8	99.5	102.9	99.1	96.7	100.4	107.3	100.0	101.9	102.9	102.0
5月	100.3	101.7	99.8	99.5	102.5	100.5	99.5	100.1	107.3	100.0	101.5	100.7	102.6
6月	99.7	101.2	99.0	97.6	102.6	101.2	100.4	101.2	107.3	100.0	102.6	105.5	102.6
7月	99.7	101.1	99.0	97.6	102.5	102.0	101.2	101.2	110.9	100.0	101.8	106.9	103.0
8月	99.7	101.2	99.0	97.8	102.6	102.2	101.5	101.5	110.9	100.0	101.4	105.0	101.3
9月	99.7	101.2	99.0	97.7	102.6	103.0	102.8	102.3	110.9	100.0	101.5	102.4	105.4
10月	99.9	101.4	99.1	97.8	102.8	104.9	104.3	103.8	119.5	100.0	102.1	102.4	105.9
11月	99.8	101.4	99.1	97.7	102.8	106.6	106.0	104.8	126.0	100.0	102.7	105.4	105.9
12月	100.0	101.5	99.3	97.7	103.0	108.4	107.4	108.1	130.1	100.0	100.7	99.9	99.4

資料 総務省統計局「消費者物価指数年報」

(令和2年=100)

肉類	乳卵類	野菜・海藻	(うち) 生鮮野菜	果物	(うち) 生鮮果物	油脂・ 調味料	菓子類	調理食品	飲料	酒類	外食
97.4	94.9	99.5	102.4	89.6	89.4	102.9	95.6	99.4	99.8	100.9	95.1
99.2	99.4	103.6	108.0	91.1	90.7	101.0	94.6	98.6	100.6	101.4	96.2
101.2	100.5	97.0	96.1	92.0	91.4	101.5	96.2	99.0	100.2	100.1	98.3
100.0	100.0	100.0	100.0	100.0	100.0	100.0	100.0	100.0	100.0	100.0	100.0
100.5	99.5	98.3	96.6	96.3	97.1	100.8	99.7	101.3	100.4	100.7	98.9
101.9	99.9	101.5	102.2	94.6	95.3	99.2	99.6	101.1	99.0	103.7	99.1
101.2	99.3	97.6	97.0	91.6	92.2	99.8	97.8	101.4	99.0	101.9	98.8
100.0	97.6	96.6	93.6	89.5	90.0	98.6	98.9	100.9	99.5	103.0	98.6
99.3	98.4	98.3	96.4	88.7	89.0	99.6	98.9	100.7	97.8	100.3	98.5
100.8	100.5	97.1	94.2	94.2	94.9	99.4	99.5	101.7	99.4	100.9	98.5
99.6	99.4	96.2	93.4	109.2	111.0	99.6	99.3	100.9	100.1	100.0	98.5
100.9	101.0	95.0	91.2	99.0	100.0	100.3	99.3	102.2	101.3	100.2	98.5
99.6	98.2	96.2	93.0	99.6	100.7	103.4	98.8	101.3	99.7	100.7	99.2
100.2	99.6	104.9	107.0	101.9	103.2	100.4	99.4	102.3	103.7	99.2	99.2
100.8	100.7	101.2	101.8	94.9	95.3	101.7	100.5	102.1	101.3	99.7	99.4
101.1	100.1	98.9	96.5	94.8	95.1	103.4	101.6	101.6	102.4	100.0	99.5
101.0	98.9	96.6	93.0	98.1	98.7	103.9	102.8	99.1	102.1	98.8	99.5

寝具類	家事雑貨	家事用 消耗品	家事 サービス	被 服 及び履物	衣 料			シャツ・ セーター・ 下着類	シャツ・ セーター類	下着類	履物類	他の被服	被服関連 サービス
					和服	洋服							
94.2	105.1	95.3	96.1	100.8	100.5	103.9	100.5	105.3	106.5	102.0	98.3	98.6	90.8
94.7	101.6	95.2	96.3	99.0	96.1	104.2	96.0	103.8	104.3	102.5	102.5	97.4	92.1
96.8	99.9	98.2	97.5	101.0	99.8	104.6	99.7	105.0	106.2	101.5	101.6	96.5	96.4
100.0	100.0	100.0	100.0	100.0	100.0	100.0	100.0	100.0	100.0	100.0	100.0	100.0	100.0
100.6	101.0	101.5	100.0	100.6	100.4	96.8	100.6	100.1	100.9	98.4	102.2	100.8	101.2
99.6	102.8	100.5	100.0	97.1	95.9	96.8	95.8	95.5	94.4	98.0	101.2	101.0	100.0
100.0	102.2	101.2	100.0	95.1	96.3	96.8	96.3	89.4	85.4	98.3	101.3	98.6	100.0
100.4	101.4	102.2	100.0	98.2	105.2	96.8	105.7	87.5	81.3	100.8	101.3	103.6	100.0
100.4	101.4	102.3	100.0	103.0	104.5	96.8	105.0	102.7	103.9	100.2	101.3	101.9	100.0
101.5	102.4	102.2	100.0	101.6	100.8	96.8	101.0	103.1	104.7	99.6	101.3	101.5	100.0
101.6	99.9	103.0	100.0	101.7	100.6	96.8	100.8	103.6	106.2	97.9	101.3	101.5	100.0
100.5	99.2	99.0	100.0	99.7	98.7	96.8	98.8	99.5	100.3	97.9	101.3	100.0	102.5
100.9	98.7	100.1	100.0	98.0	96.6	96.8	96.6	96.5	95.6	98.3	101.3	101.5	102.5
100.9	101.5	100.2	100.0	104.2	102.9	96.8	103.3	108.0	112.7	97.7	101.5	99.9	102.5
100.7	101.7	102.2	100.0	103.5	102.4	96.8	102.7	107.9	112.8	97.5	99.3	97.4	102.9
100.7	101.0	101.9	100.0	103.9	102.1	96.8	102.4	105.2	108.4	98.3	107.5	101.4	103.4
100.5	100.3	102.6	100.0	101.6	99.1	96.8	99.2	102.4	105.4	95.9	107.7	101.4	100.9

(つづき)

年・月	保健医療			交通・通信	交通			通信	教育			
	医薬品・健康保持用摂取品	保健医療用品・器具	保健医療サービス		交通	自動車等関係費	授業料等		教科書・学習参考教材	補習教育		
平成29年	99.8	99.8	109.7	96.6	98.8	98.0	97.2	103.6	103.9	108.1	98.4	96.9
30年	101.0	98.8	111.1	99.3	99.7	98.1	99.1	102.2	104.1	108.2	98.4	97.2
令和元年	101.3	99.1	109.7	100.3	99.5	98.6	99.7	99.6	103.5	106.6	98.8	98.5
2年	100.0	100.0	100.0	100.0	100.0	100.0	100.0	100.0	100.0	100.0	100.0	100.0
3年	99.7	100.8	98.6	99.3	94.8	100.6	101.7	79.6	100.1	99.5	100.2	101.4
1月	99.4	100.5	96.6	99.7	99.6	99.5	99.1	100.4	99.3	98.9	100.2	100.1
2月	100.2	99.9	101.8	99.7	99.9	99.2	100.0	100.1	99.3	98.9	100.2	100.1
3月	100.0	99.9	101.3	99.7	99.8	100.4	100.5	98.2	99.3	98.9	100.2	100.1
4月	99.6	100.4	98.6	99.4	93.0	99.6	101.1	75.7	99.9	99.7	100.2	100.1
5月	99.3	100.7	96.9	99.4	93.2	101.0	101.0	76.1	100.5	99.7	100.2	102.2
6月	99.3	100.2	97.4	99.4	93.0	100.3	101.0	75.6	100.5	99.7	100.2	102.2
7月	99.4	100.6	97.2	99.4	94.4	101.7	102.4	76.8	100.5	99.7	100.2	102.0
8月	99.5	100.9	97.5	99.4	93.4	102.5	102.3	73.8	100.5	99.7	100.2	102.0
9月	99.5	100.9	97.1	99.4	93.0	100.6	101.8	73.8	100.5	99.7	100.2	102.0
10月	100.0	101.8	99.6	99.0	92.0	100.8	102.8	68.4	100.5	99.7	100.2	102.0
11月	100.0	101.8	99.6	99.0	93.1	100.4	104.8	68.4	100.5	99.7	100.2	102.0
12月	99.9	101.5	99.5	99.0	92.7	101.0	104.2	68.1	100.5	99.7	100.2	102.0

教養娯楽					諸雑費						エネルギー	教育関係費	教養娯楽関係費	情報通信関係費
	教養娯楽用耐久財	教養娯楽用品	書籍・他の印刷物	教養娯楽サービス		理美容サービス	理美容用品	身の回り用品	たばこ	他の諸雑費				
98.9	103.9	95.1	92.6	101.5	99.0	99.1	99.3	97.7	88.0	103.1	95.7	102.1	99.0	103.3
100.3	100.1	96.4	93.1	103.8	99.0	99.0	99.6	93.5	90.6	103.7	102.6	102.3	100.4	101.3
101.9	98.4	97.1	98.2	105.3	99.7	99.2	99.8	94.3	96.4	103.4	104.1	102.1	101.9	99.5
100.0	100.0	100.0	100.0	100.0	100.0	100.0	100.0	100.0	100.0	100.0	100.0	100.0	100.0	100.0
102.0	98.6	100.6	100.9	103.7	100.6	100.0	99.3	99.0	108.5	100.7	104.1	99.3	101.9	81.0
100.9	97.3	99.8	100.2	102.5	100.2	100.0	99.6	95.1	106.8	100.6	96.5	99.1	100.8	100.6
100.6	98.0	99.3	100.2	101.9	100.4	100.0	99.5	98.2	106.8	100.6	97.6	99.1	100.4	100.6
101.9	97.1	103.9	100.4	102.0	100.5	100.0	100.0	97.6	106.8	100.6	99.1	98.5	101.9	99.5
101.5	97.9	101.3	100.7	102.6	100.5	100.0	99.3	99.3	106.8	100.6	101.5	99.0	101.4	77.9
102.0	98.0	102.0	100.7	103.2	100.5	100.0	99.1	99.6	106.8	100.6	102.7	99.6	101.9	77.9
101.5	98.0	100.5	100.5	103.1	100.3	100.0	98.6	99.6	106.8	100.6	103.3	99.6	101.3	77.9
103.2	98.7	101.5	101.1	105.5	100.5	100.0	98.9	99.9	106.8	100.8	105.2	99.6	103.1	77.9
103.3	97.9	99.3	101.2	107.2	100.7	100.0	99.7	99.9	106.8	100.9	105.4	99.6	103.3	75.0
102.1	99.0	100.5	101.4	103.8	100.6	100.0	99.5	98.7	106.8	100.9	105.6	99.6	101.9	75.0
102.1	100.4	99.7	101.4	104.0	101.2	100.0	99.4	100.9	113.5	100.8	108.3	99.6	102.0	70.0
101.9	99.9	99.1	101.4	103.9	101.0	100.0	98.9	100.6	113.5	100.7	111.8	99.5	101.7	70.0
102.8	100.7	101.0	101.4	104.7	101.0	100.0	99.5	98.8	113.5	100.7	112.8	99.5	102.7	70.0

64 主な品目の小売価格

(単位 円)

品目 (品名符号)	銘柄	単位	平成29年	平成30年	令和元年	令和2年	令和3年
			平均	平均	平均	平均	平均
1001 うるち米	国内産、精米、単一原料米（産地、品種及び産年が同一のもの）、袋入り（5kg入り）、「コシヒカリ」	1袋	2,328	2,431	2,473	2,444	2,306
1021 食パン	普通品	1kg	399	408	410	396	429
1101 まぐろ	めばち又はきはだ、刺身用、さく、赤身	100g	604	652	667	652	646
1102 あじ	まあじ、丸（長さ約15cm以上）	100g	99	110	130	135	129
1116 かつお	たたき、刺身用、さく	100g	231	233	223	219	212
1106 さけ	「トラウトサーモン」又は「アトランティックサーモン（ノルウェーサーモン）」、刺身用、さく又はブロック	100g	229	246	241	348	342
1107 さば	まさば又はごまさば、切り身	100g	101	97	95	90	94
1108 さんま	丸（長さ約25cm以上）	100g	111	114	119	134	173
1112 いか	するめいか、丸、平成26年1月から基本銘柄改正	100g	144	143	155	156	169
1201 牛肉（国産品）	国産品、ロース	100g	636	709	693	653	674
1203 牛肉（輸入品）	輸入品、チルド（冷蔵）、肩ロース又はもも	100g	322	329	325	327	339
1211 豚肉（国産品）	国産品、バラ（黒豚を除く）	100g	247	246	258	263	264
1212 豚肉（輸入品）	輸入品、チルド（冷蔵）、ロース（黒豚を除く）	100g	227	227	244	240	238
1221 鶏肉	ブロイラー、もも肉	100g	144	144	144	140	141
1303 牛乳	牛乳、店頭売り、紙容器入り（1,000mL入り）	1本	236	240	244	246	238
1333 ヨーグルト	プレーンヨーグルト、400g入り、「明治ブルガリアヨーグルトLB81プレーン」、「ビヒダスヨーグルトBB536」又は「ナチュラル恵megumi」	1個	360	151	157	159	160
1331 チーズ（国産品）	国産品、プロセスチーズ、スライスチーズ、とろけるタイプ、袋入り（7枚、126g又は8枚、144g入り）	100g	194	198	198	198	189
1341 鶏卵	白色卵、Lサイズ、パック詰（10個入り）	1パック	243	242	227	216	222
1401 キャベツ		1kg	205	246	170	210	173
1405 ねぎ	白ねぎ、平成24年7月から基本銘柄改正	1kg	783	843	775	802	862
1414 だいこん		1kg	191	221	181	190	181
1415 にんじん		1kg	379	414	353	414	386
1417 たまねぎ	赤たまねぎを除く	1kg	259	256	263	234	262
1434 きゅうり		1kg	627	678	655	668	587
1436 トマト	ミニトマト（プチトマト）を除く	1kg	729	752	640	680	645
1471 豆腐	木綿豆腐、並	1kg	242	242	256	265	261
1473 納豆	糸ひき納豆、丸大豆納豆、小粒又は極小粒、「50g×3個」又は「45g×3個」	1パック	103	101	102	102	102
1502 りんご	「ふじ」又は「つがる」、1個200～400g	1kg	558	560	545	724	600
1511 みかん	温州みかん（ハウスみかんを除く）、1個70～130g	1kg	722	745	697	700	649
1521 梨	幸水又は豊水、1個300～450g	1kg	539	566	635	863	892
1532 ぶどう	「巨峰」	1kg	1,869	1,916	2,067	2,203	2,539
1551 桃	1個200～350g	1kg	921	1,019	1,097	1,215	1,223
1571 いちご	国産品	1kg	2,001	1,999	2,051	2,214	2,100
1572 さくらんぼ	国産品	1kg	3,512	2,634	2,864	3,614	4,298

資料 総務省統計局「小売物価統計調査年報」

(注) 価格を経年比較した場合、極端に差異がある品目については、銘柄の内容が変更になっている場合がある。

(単位 円)

品目 (品名符号)	銘柄	単位	平成29年	平成30年	令和元年	令和2年	令和3年
			平均	平均	平均	平均	平均
1601 食用油	キャノーラ (なたね) 油, ポリ容器入り (1,000g入り)	1本	304	296	299	303	303
1611 食塩	袋入り (1kg入り), [原材料] 海水, [製造工程] イオン膜・立釜・乾燥	1袋	102	102	121	127	128
1621 しょう油	本醸造, こいくちしょうゆ, JAS規格品・特級, ポリ容器入り (1L入り), 「キッコーマンしょうゆ」又は「ヤマサしょうゆ」	1本	234	241	242	242	242
1631 みそ	米みそ, カップ入り (750g入り), 並	1個	317	310	312	307	306
1632 砂糖	上白, 袋入り (1kg入り)	1袋	201	198	200	197	201
1633 酢	醸造酢, 穀物酢, JAS規格品, 瓶詰 (500mL入り), 「穀物酢 (ミツカン)」	1本	133	128	125	124	126
1902 緑茶	煎茶 (抹茶入りを含む), 袋入り (100~300g入り)	100g	679	660	548	526	543
1911 紅茶	ティーバッグ, 20~30袋入り, 「リプトン イエローラベル ティーバッグ」又は「日東紅茶 デイリークラブ ティーバッグ」, 2021年10月から基本銘柄改正	10袋	92	91	98	94	121
1921 インスタントコーヒー	瓶入り (80~90g入り), 「ネスカフェ ゴールドブレンド」	100g	868	823	853	866	814
1982 ミネラルウォーター	ペットボトル入り (2,000mL入り), 「サントリー天然水」, 「森の水だより」又は「アサヒおいしい水」	1本	89	86	92	94	92
2003 清酒	普通酒, 紙容器入り (2,000mL入り), アルコール分13度以上16度未満	1本	1,007	1,001	983	979	965
2021 ビール	淡色, 缶入り (350mL入り), 6缶入り	1パック	1,172	1,201	1,175	1,157	1,107
2012 チューハイ	缶入り (350mL入り)	1缶	118	116	118	117	120
2101 うどん (外食)	きつねうどん, 持ち帰りは除く	1杯	473	473	591	553	553
2103 日本そば (外食)	もりそば, ざるそば又はせいろそば, 並, 持ち帰りは除く	1枚	543	548	570	602	667
2102 中華そば (外食)	ラーメン, しょう油味 (豚骨しょう油味を含む), 持ち帰りは除く	1杯	559	553	573	564	546
2121 すし (外食)	にぎりずし, 並, 持ち帰りは除く	1人前	1,385	1,385	1,450	1,450	1,450
2133 カレーライス (外食)	持ち帰りは除く	1皿	680	680	697	692	693
2136 牛丼 (外食)	並, 持ち帰りは除く	1杯	340	348	348	352	359
2134 ぎょうざ (外食)	焼きぎょうざ, 5又は6個, 持ち帰りは除く	1皿	309	280	293	283	283
2141 ハンバーグ (外食)	ハンバーグ定食, ライス又はパンとみそ汁又はスープのセット, 食べ放題付きは除く, 持ち帰りは除く	1人前	843	830	863	866	877
2145 焼肉 (外食)	牛カルビ, 並, 持ち帰りは除く	1人前	963	1,038	1,309	1,220	1,165
2135 ハンバーガー (外食)	ハンバーガー店におけるチーズバーガー, 持ち帰りは除く	1個	210	210	217	217	214
3511 電気代	従量電灯, アンペア制 (契約電流50アンペア) 又は最低料金制, 441kWh	1か月	12,702	13,280	13,667	13,221	13,272
3605 都市ガス代	一般家庭用, 1465.12MJ	1か月	6,556	6,758	6,980	6,808	6,684
3615 プロパンガス	一般家庭用, 二部料金制, 基本料金と従量料金の合計額 (10m ³ 使用時)	1か月	7,885	8,141	8,426	8,478	8,720
3701 灯油	白灯油, 詰め替え売り, 店頭売り	18L	1,396	1,619	1,628	1,471	1,625
3800 水道料	計量制, 専用給水装置 (専用栓), 一般用, 20m ³	1か月	3,650	3,650	3,661	3,718	3,718
6102 マスク	大人用, 不織布製, プリーツ型, 袋入り (7枚入り)	1袋	391	397	379	359	313
7301 ガソリン	レギュラーガソリン, セルフサービス式を除く	1L	138	152	150	143	158
9511 理髪料	総合調髪 (カット, シェービング, シャンプー, セット), 男性 (高校生以下を除く)	1回	3,500	3,500	3,500	3,500	3,500
9521 パーマネント代	パーマネント (シャンプー, カット, ブロー又はセット込み), ショート, 女性 (高校生以下を除く)	1回	8,675	8,776	8,842	8,938	8,938

65 1世帯当たり1ヶ月間の消費支出（二人以上の世帯）

(単位 円)

項 目	平成29年	平成30年	令和元年	令和2年	令和3年		
	平 均	平 均	平 均	平 均	平 均	1 月	2 月
集計世帯数	94	92	94	92	84	91	87
世帯人員 (人)	3.02	2.94	3.04	2.91	3.01	3.09	2.95
有業人員 (人)	1.39	1.22	1.39	1.26	1.42	1.41	1.44
世帯主の年齢 (歳)	61.1	61.5	63.5	63.9	60.2	61.0	60.6
消費支出	310,692	284,659	275,991	268,003	292,743	293,131	291,015
食料	75,332	70,066	72,397	72,590	76,397	74,943	71,243
穀類	5,860	5,399	6,064	5,945	6,036	5,144	5,221
魚介類	6,741	5,774	5,959	6,527	6,088	6,242	5,294
肉類	6,647	5,722	6,014	6,610	7,349	7,756	6,354
乳卵類	4,330	3,795	3,697	4,358	4,329	4,710	4,291
野菜・海藻	9,912	8,778	8,585	9,992	9,667	9,922	8,831
果物	2,839	2,791	2,461	2,861	2,675	2,540	2,427
油脂・調味料	3,532	3,287	3,389	3,799	3,804	3,938	3,693
菓子類	6,226	5,869	6,242	6,133	6,624	6,148	6,746
調理食品	10,273	10,724	10,732	10,333	12,105	12,341	12,327
飲料	4,976	4,477	4,981	5,202	5,245	4,878	5,180
酒類	3,341	3,020	3,589	3,855	4,159	3,980	4,170
外食	10,656	10,431	10,685	6,975	8,316	7,344	6,708
住居	19,500	18,125	11,712	17,053	19,928	15,112	8,671
家賃地代	5,771	3,465	2,915	5,470	4,728	5,029	5,597
設備修繕・維持	13,730	14,660	8,797	11,584	15,199	10,083	3,074
光熱・水道	25,415	25,182	24,701	25,553	25,980	32,892	34,474
電気代	12,156	13,000	12,913	12,557	12,690	18,176	16,768
ガス代	4,876	4,343	3,916	4,605	4,369	4,945	5,784
他の光熱	2,523	2,773	2,769	2,598	2,153	5,106	4,022
上下水道料	5,860	5,066	5,102	5,793	6,768	4,665	7,900
家具・家事用品	11,557	10,962	10,266	12,020	11,807	11,238	8,801
家庭用耐久財	3,741	3,887	2,247	3,992	3,942	3,148	1,779
室内装備・装飾品	680	577	976	793	662	609	431
寝具類	725	519	1,018	537	742	610	698
家事雑貨	2,016	1,980	2,004	2,075	2,126	1,845	2,300
家事用消耗品	2,961	2,606	2,730	3,161	3,484	3,415	3,280
家事サービス	1,433	1,391	1,290	1,462	851	1,611	314

資料 総務省統計局「家計調査年報」

(注) 標本数が少ない場合は、誤差が大きいため利用上注意を要する。

令和 3 年									
3 月	4 月	5 月	6 月	7 月	8 月	9 月	10 月	11 月	12 月
88	87	87	86	81	80	85	84	75	77
2.95	2.93	2.90	2.97	2.99	3.02	2.99	3.11	3.16	3.10
1.48	1.49	1.32	1.39	1.35	1.40	1.39	1.47	1.46	1.38
60.2	60.4	60.5	61.0	61.2	60.9	59.6	58.6	59.2	59.7
316,056	289,908	270,897	258,410	308,720	290,499	302,116	271,696	292,767	327,700
78,640	72,522	76,483	75,807	78,010	72,493	70,730	77,725	78,141	90,023
6,092	5,657	6,074	5,825	6,308	5,635	5,495	8,551	5,055	7,374
5,793	5,538	5,710	5,915	5,428	5,992	6,124	5,933	6,397	8,685
7,194	6,300	6,858	6,656	7,260	7,944	7,232	7,483	7,949	9,202
4,350	4,271	4,433	4,201	4,256	4,227	4,213	4,020	4,148	4,828
9,666	9,786	10,028	10,139	9,201	9,366	9,942	9,329	9,395	10,396
2,369	2,394	2,378	2,651	2,548	3,203	3,053	2,777	2,818	2,946
3,511	3,364	3,698	3,906	3,927	3,648	3,782	3,689	4,059	4,426
7,355	6,152	6,928	6,103	6,503	6,190	5,873	6,140	6,957	8,393
14,275	12,796	11,101	11,035	12,811	10,723	10,365	12,254	11,356	13,869
5,359	5,151	5,747	6,084	6,449	5,186	4,526	4,883	4,326	5,176
4,234	4,298	4,548	5,037	4,347	3,932	3,674	3,802	4,034	3,856
8,442	6,815	8,981	8,255	8,973	6,447	6,451	8,863	11,646	10,872
10,632	13,590	20,685	10,526	14,652	27,070	64,593	10,028	15,620	27,954
6,592	6,202	6,965	5,258	3,507	3,663	3,522	3,842	2,660	3,906
4,041	7,388	13,720	5,268	11,145	23,407	61,072	6,186	12,960	24,048
30,091	26,861	22,999	22,577	20,852	20,713	22,834	22,412	25,537	29,518
15,919	12,247	11,034	9,233	9,951	11,243	11,496	10,902	12,094	13,215
6,104	5,571	5,311	4,902	3,628	3,223	2,877	2,971	3,369	3,750
2,652	1,770	901	831	543	279	937	1,469	1,725	5,596
5,417	7,274	5,753	7,612	6,731	5,968	7,524	7,070	8,349	6,957
9,349	7,699	12,907	13,752	20,037	10,070	13,979	10,483	10,658	12,708
2,387	1,768	4,795	3,724	11,294	1,678	7,637	2,969	3,849	2,277
151	348	743	547	1,270	1,229	684	867	255	815
1,189	157	581	362	761	888	766	256	483	2,157
1,811	1,477	2,072	2,849	2,443	2,063	1,525	1,855	2,475	2,792
3,334	3,603	3,861	4,032	3,757	3,221	2,933	3,611	3,238	3,517
477	346	855	2,239	512	990	433	925	358	1,150

(つ づ き)

項 目	平成29年	平成30年	令和元年	令和2年	令和3年		
	平 均	平 均	平 均	平 均	平 均	1 月	2 月
被服及び履物	11,852	10,464	9,849	7,490	7,296	6,917	4,131
和服	22	221	405	11	11	-	-
洋服	4,773	4,089	3,393	2,553	2,346	2,521	1,508
シャツ・セーター類	2,556	2,158	2,267	1,707	1,353	1,214	679
下着類	1,133	1,146	923	959	901	1,327	532
生地・糸類	129	124	125	112	98	36	14
他の被服	891	843	756	595	600	511	386
履物類	1,611	1,232	1,291	903	1,052	1,026	680
被服関連サービス	736	651	688	649	935	282	333
保健医療	12,566	11,590	11,340	12,341	11,216	18,466	10,583
医薬品	2,197	2,368	2,596	2,713	1,919	2,572	2,081
健康保持用摂取品	1,028	1,246	1,246	1,298	1,047	937	1,058
保健医療用品・器具	3,141	1,899	1,697	2,593	2,596	3,472	1,906
保健医療サービス	6,201	6,077	5,801	5,736	5,654	11,486	5,538
交通・通信	44,736	41,087	41,880	41,888	54,966	41,129	85,139
交通	4,632	3,845	4,098	1,451	1,819	779	642
自動車等関係費	24,163	22,663	23,232	26,371	37,247	23,537	70,007
通信	15,941	14,579	14,549	14,065	15,899	16,814	14,490
教育	9,421	12,941	8,375	4,019	9,526	4,363	2,776
授業料等	6,371	7,953	5,944	2,770	6,607	3,955	1,100
教科書・学習参考教材	178	410	209	99	223	6	13
補習教育	2,873	4,578	2,222	1,150	2,697	401	1,663
教養娯楽	28,366	25,413	25,873	21,190	21,623	15,970	15,626
教養娯楽用耐久財	2,594	1,400	1,820	2,337	2,063	250	1,194
教養娯楽用品	7,123	6,679	7,166	6,585	6,108	5,747	3,783
書籍・他の印刷物	3,725	3,460	3,683	3,364	3,560	3,248	2,483
教養娯楽サービス	14,924	13,875	13,204	8,905	9,891	6,725	8,166
その他の消費支出	71,946	58,830	59,599	53,859	54,005	72,100	49,571
諸雑費	21,656	19,406	19,139	25,321	24,884	42,274	26,656
こづかい(使途不明)	9,374	9,001	5,696	4,955	6,679	5,724	6,975
交際費	27,929	23,761	25,713	16,505	15,888	18,656	11,127
仕送り金	12,986	6,662	9,051	7,079	6,554	5,446	4,813

令和3年									
3月	4月	5月	6月	7月	8月	9月	10月	11月	12月
6,973	7,387	6,989	7,801	7,893	4,875	3,226	5,541	13,172	12,652
-	-	-	-	-	82	-	-	4	51
2,512	3,158	1,345	2,358	1,868	1,234	1,026	2,655	2,253	5,712
1,459	1,204	1,453	1,792	1,769	1,275	584	616	2,202	1,985
920	701	1,057	1,202	1,363	692	302	756	853	1,108
121	108	167	209	160	23	3	80	85	171
424	819	538	889	703	312	310	436	641	1,231
972	721	1,416	1,074	1,097	853	803	705	1,051	2,231
564	675	1,012	276	933	404	198	293	6,083	162
11,016	10,146	8,271	8,752	8,385	9,567	10,472	11,737	11,658	15,536
2,703	1,907	1,568	1,981	1,822	1,850	1,549	1,600	1,569	1,824
472	1,082	580	1,215	584	717	939	1,075	1,393	2,516
3,039	2,345	2,493	1,492	2,167	2,778	3,929	1,927	2,605	2,995
4,803	4,813	3,630	4,064	3,811	4,222	4,055	7,135	6,091	8,200
77,097	46,233	55,416	36,406	82,249	60,728	27,532	38,266	68,837	40,556
2,704	2,599	1,476	1,603	1,250	1,783	1,567	2,444	2,448	2,538
58,798	28,873	39,650	18,811	65,813	42,739	9,926	21,094	46,336	21,381
15,595	14,761	14,290	15,992	15,186	16,207	16,039	14,728	20,052	16,637
2,846	34,473	7,677	5,928	11,198	13,508	8,213	10,978	4,957	7,399
1,418	25,310	6,306	3,031	4,009	11,483	6,718	9,011	3,413	3,528
1,144	981	66	70	55	28	38	40	228	2
284	8,181	1,305	2,828	7,134	1,997	1,458	1,927	1,316	3,869
19,478	23,971	17,774	20,590	18,677	22,892	26,760	27,055	20,535	30,144
1,915	4,627	150	1,790	2,728	1,527	8,263	28	285	2,001
6,101	6,626	5,590	5,308	6,157	7,327	5,379	5,855	6,523	8,907
3,732	3,683	4,258	3,265	3,279	4,025	4,141	3,315	3,158	4,133
7,730	9,035	7,776	10,227	6,513	10,012	8,977	17,856	10,568	15,104
69,933	47,027	41,696	56,270	46,768	48,585	53,776	57,472	43,652	61,210
26,222	20,132	26,650	24,385	22,237	21,246	18,955	24,875	20,487	24,486
6,969	6,517	4,969	7,247	6,029	5,167	6,340	8,288	7,218	8,707
19,533	12,779	9,511	20,985	15,008	19,102	11,958	12,971	12,235	26,788
17,209	7,598	566	3,653	3,494	3,071	16,523	11,338	3,712	1,228

66 1世帯当たり1ヶ月間の収入と支出（二人以上の世帯のうち勤労者世帯）

(単位 円)

項 目	平成29年	平成30年	令和元年	令和2年	令和3年		
	平 均	平 均	平 均	平 均	平 均	1 月	2 月
集計世帯数	40	42	39	37	43	42	44
世帯人員 (人)	3.25	3.23	3.59	3.35	3.30	3.59	3.33
有業人員 (人)	1.75	1.66	2.02	1.97	1.83	1.98	1.94
受 取	1,069,562	1,094,144	1,181,121	1,136,578	1,271,197	1,040,538	1,066,554
実収入	611,777	626,585	630,948	624,819	618,371	504,403	526,372
經常収入	601,188	617,884	622,814	596,682	599,141	473,017	523,481
勤め先収入	543,440	578,122	573,293	551,862	543,934	468,414	454,417
世帯主収入	437,493	465,698	442,343	412,725	416,392	339,777	323,625
世帯主の配偶者の収入	98,217	107,866	109,755	114,472	104,630	113,637	111,612
他の世帯員収入	7,730	4,558	21,195	24,665	22,912	15,000	19,181
事業・内職収入	3,466	497	3,247	1,306	4,020	4,603	4,363
他の經常収入	54,281	39,265	46,275	43,514	51,187	-	64,701
特別収入	10,589	8,700	8,134	28,138	19,229	31,386	2,891
実収入以外の受取（繰入金を除く）	409,387	416,687	446,551	397,513	484,571	412,375	455,645
預貯金引出	354,916	369,459	367,767	318,733	401,063	363,512	383,417
保険金	5,028	3,715	4,944	22,244	9,183	-	4,539
有価証券売却	-	684	-	374	-	-	-
土地家屋借入金	-	-	-	-	-	-	-
他の借入金	-	473	919	511	604	1,068	1,007
分割払購入借入金	9,672	973	10,944
一括払購入借入金	39,580	41,100	61,586
財産売却	-	-	-	-	-	-	-
実収入以外の受取のその他	191	282	391	193	145	141	26
繰入金	48,398	50,873	103,621	114,245	168,255	123,760	84,537
支 払	1,069,562	1,094,144	1,181,121	1,136,578	1,271,197	1,040,538	1,066,554
実支出	441,014	441,784	461,439	403,578	457,767	446,891	465,196
消費支出	338,272	323,416	339,696	290,050	338,135	358,036	369,430
食料	78,532	73,769	79,866	76,338	80,813	82,596	76,254
穀類	5,925	5,154	6,601	6,075	6,210	5,877	5,991
魚介類	5,933	5,024	5,227	5,421	5,219	5,108	4,154
肉類	7,120	6,294	7,295	7,891	8,296	8,717	7,371
乳卵類	4,314	3,647	3,488	4,048	4,177	4,609	3,962
野菜・海藻	8,918	8,040	8,344	9,034	8,558	9,174	8,059
果物	2,326	2,229	1,713	2,226	2,171	2,086	1,781
油脂・調味料	3,528	3,321	3,632	3,878	3,937	4,467	3,857
菓子類	7,061	6,043	6,606	6,648	7,687	7,169	7,854
調理食品	10,759	11,180	11,170	11,311	13,229	14,312	13,887
飲料	5,403	4,974	5,658	5,469	5,610	5,646	5,131
酒類	3,388	3,111	4,006	3,671	5,012	4,835	4,655
外食	13,858	14,752	16,126	10,667	10,708	10,597	9,551
住居	25,584	18,921	15,852	14,665	22,329	14,757	9,572
家賃地代	8,874	6,387	5,335	9,357	6,970	10,319	8,978
設備修繕・維持	16,710	12,534	10,518	5,308	15,360	4,438	595
光熱・水道	24,304	24,651	25,424	26,294	25,624	33,242	35,591
電気代	11,691	12,897	13,079	13,283	12,448	20,059	17,359
ガス代	5,064	4,240	4,451	4,565	4,928	5,408	6,778
他の光熱	1,625	2,214	2,211	1,793	1,288	2,977	2,155
上下水道料	5,924	5,301	5,683	6,652	6,961	4,799	9,298
家具・家事用品	11,680	10,367	12,272	11,959	12,924	13,017	8,490
家庭用耐久財	3,721	3,000	2,536	3,866	4,145	4,589	766
室内装備・装飾品	599	609	1,277	605	605	716	558
寝具類	876	483	1,593	786	907	338	1,132
家事雑貨	2,166	2,287	2,416	2,138	2,559	2,504	2,325
家事用消耗品	3,288	2,833	3,218	3,443	4,004	3,841	3,472
家事サービス	1,030	1,155	1,231	1,122	704	1,029	237

資料 総務省統計局「家計調査年報」

(注) 標本数が少ない場合は、誤差が大きいため利用上注意を要する。

令和3年									
3月	4月	5月	6月	7月	8月	9月	10月	11月	12月
46	46	44	43	41	42	45	46	38	40
3.34	3.30	3.29	3.30	3.31	3.29	3.15	3.20	3.16	3.29
1.98	2.03	1.79	1.80	1.75	1.77	1.72	1.71	1.75	1.77
1,138,983	1,280,131	1,192,339	1,614,271	1,350,489	1,327,796	1,267,519	1,076,881	1,009,929	1,888,932
510,513	580,276	512,672	940,580	640,953	562,106	425,576	547,313	457,294	1,212,390
492,515	574,695	503,650	923,099	629,541	556,564	421,334	542,484	451,801	1,097,516
487,430	499,350	497,340	796,294	611,175	445,363	404,758	445,298	432,852	984,519
341,449	348,119	382,818	644,928	499,719	360,876	334,734	349,430	327,157	744,075
124,804	121,262	85,820	117,036	75,760	65,706	54,631	85,412	92,915	206,971
21,177	29,970	28,702	34,330	35,696	18,781	15,394	10,456	12,780	33,473
921	7,219	4,705	4,191	4,757	5,025	4,225	1,246	272	6,712
4,164	68,126	2,878	122,613	13,609	106,176	12,351	95,940	18,678	106,285
17,999	5,581	9,022	17,482	11,412	5,542	4,242	4,829	5,493	114,874
503,841	465,558	473,801	467,605	505,549	558,011	615,552	402,198	405,757	548,962
428,607	403,566	408,738	404,160	347,736	436,624	567,231	320,542	314,496	434,123
14,028	5,539	-	9,584	5,801	15,921	1,571	17,354	23,660	12,203
-	-	-	-	-	-	-	-	-	-
-	-	-	-	-	-	-	-	-	-
998	1,704	2,464	-	-	-	-	-	-	-
...
...
-	-	-	-	-	-	-	-	-	-
919	204	282	168	-	-	-	-	-	-
124,629	234,297	205,866	206,085	203,987	207,679	226,391	127,371	146,878	127,580
1,138,983	1,280,131	1,192,339	1,614,271	1,350,489	1,327,796	1,267,519	1,076,881	1,009,929	1,888,932
458,751	478,478	459,275	504,569	512,096	447,688	448,760	373,059	361,334	537,109
360,221	359,046	321,793	304,063	379,753	342,967	364,007	277,339	273,460	347,501
84,429	75,530	84,328	81,396	86,430	75,535	70,534	77,110	80,175	95,441
6,587	5,700	6,487	6,168	6,921	6,267	5,740	6,646	4,962	7,171
4,883	4,413	5,207	5,169	4,978	5,261	5,453	5,005	5,146	7,847
7,568	6,601	8,496	7,896	8,770	8,743	8,561	8,048	8,475	10,304
4,215	3,889	4,150	3,926	3,947	3,958	3,890	4,232	4,186	5,161
8,731	8,238	9,466	9,371	8,311	7,995	8,040	7,721	7,693	9,900
1,791	1,728	1,879	2,172	1,936	3,109	2,348	2,296	2,082	2,847
3,718	3,709	3,994	4,029	4,393	3,740	3,430	3,251	4,153	4,500
8,772	7,153	8,662	6,955	7,142	6,457	6,468	6,641	8,454	10,511
16,343	14,241	12,202	12,323	14,336	11,340	10,467	13,240	12,226	13,828
5,891	5,580	5,636	6,160	7,323	6,054	4,619	4,791	4,682	5,801
4,643	4,936	5,928	7,142	6,019	4,976	4,562	4,666	4,445	3,341
11,287	9,342	12,219	10,085	12,353	7,635	6,957	10,573	13,671	14,229
13,992	17,654	16,653	14,980	10,335	30,136	114,259	10,619	5,063	9,932
10,094	8,366	9,477	7,839	4,637	4,883	5,618	5,277	4,135	4,015
3,898	9,288	7,176	7,141	5,698	25,253	108,641	5,342	928	5,917
28,953	28,343	22,508	24,280	19,323	21,244	19,717	23,154	21,491	29,642
15,766	12,733	10,844	8,989	9,436	10,247	10,622	10,283	10,960	12,071
7,017	6,145	5,680	5,913	3,897	3,370	3,019	3,095	4,351	4,462
1,291	1,719	358	459	150	90	69	927	1,123	4,137
4,878	7,746	5,626	8,919	5,840	7,537	6,007	8,850	5,057	8,972
11,263	9,420	16,352	16,423	26,211	9,386	7,765	13,098	8,252	15,407
2,733	2,573	7,201	4,605	16,487	1,180	886	4,771	1,043	2,908
192	314	1,286	634	597	1,049	258	851	123	677
1,900	50	334	402	1,339	572	928	227	476	3,189
2,345	1,876	2,469	3,712	3,011	2,356	2,115	2,340	2,568	3,086
3,922	4,423	4,709	5,071	4,501	3,364	3,237	3,802	3,733	3,975
171	184	354	1,998	277	864	340	1,107	310	1,572

12 物価・消費生活

(つづき)

項 目	平成29年	平成30年	令和元年	令和2年	令和3年		
	平 均	平 均	平 均	平 均	平 均	1 月	2 月
被服及び履物	14,610	12,546	13,520	9,462	8,780	7,735	4,520
和服	31	34	756	19	7	-	-
洋服	6,178	5,171	5,106	3,645	2,863	3,489	2,095
シャツ・セーター類	2,934	2,698	2,933	1,741	1,512	962	702
下着類	1,073	1,186	1,162	891	867	1,314	547
生地・糸類	169	61	87	83	53	41	12
他の被服	1,001	991	1,140	753	727	762	348
履物類	2,229	1,543	1,794	1,243	1,312	951	555
被服関連サービス	995	860	543	1,088	1,439	216	263
保健医療	9,192	11,184	10,477	11,206	11,431	23,726	9,225
医薬品	1,847	2,293	2,388	2,052	1,676	1,533	1,670
健康保持用摂取品	847	1,055	1,256	1,023	493	918	308
保健医療用品・器具	2,199	2,169	2,340	3,455	3,099	4,498	2,527
保健医療サービス	4,300	5,667	4,493	4,675	6,164	16,777	4,720
交通・通信	48,802	51,854	60,543	52,178	76,271	61,239	145,414
交通	4,375	5,355	5,466	2,040	2,196	817	984
自動車等関係費	24,813	28,262	34,305	31,438	55,280	38,539	126,005
通信	19,614	18,236	20,772	18,700	18,795	21,884	18,426
教育	16,296	22,445	17,131	7,703	16,540	8,898	5,069
授業料等	10,699	13,843	11,940	5,671	11,357	8,061	1,943
教科書・学習参考教材	398	612	370	116	319	13	24
補習教育	5,200	7,990	4,821	1,917	4,864	824	3,102
教養娯楽	28,233	27,800	29,001	20,921	25,620	20,785	19,463
教養娯楽用耐久財	2,092	1,655	2,869	2,054	2,632	263	1,200
教養娯楽用品	7,178	7,520	7,604	7,123	7,960	8,943	5,333
書籍・他の印刷物	3,315	3,003	3,386	2,994	3,283	2,933	2,041
教養娯楽サービス	15,648	15,623	15,142	8,750	11,746	8,647	10,888
その他の消費支出	81,039	69,879	75,609	59,322	57,803	92,040	55,833
諸雑費	26,083	22,027	23,395	24,038	27,117	65,877	32,363
こづかい（使途不明）	15,214	14,821	9,671	9,031	9,087	7,992	10,665
交際費	26,218	20,785	23,956	13,732	15,287	15,455	7,050
仕送り金	13,525	12,247	18,586	12,522	6,312	2,715	5,755
非消費支出	102,742	118,368	121,744	113,528	119,633	88,855	95,766
勤労所得税	15,412	19,792	16,730	14,002	17,682	7,953	8,755
個人住民税	19,109	21,722	21,409	19,984	21,027	18,933	18,409
他の税	6,150	7,482	8,229	7,189	8,723	2,876	7,197
社会保険料	62,059	69,371	75,370	72,175	72,185	59,094	61,225
他の非消費支出	11	-	5	178	15	-	180
実支出以外の支払（繰越金を除く）	587,090	607,499	624,437	639,950	665,563	510,510	542,821
預貯金	497,995	497,426	502,346	520,972	514,361	389,941	435,769
保険料	20,427	24,805	27,758	30,733	25,944	18,320	16,442
有価証券購入	384	3,308	1,061	383	1,388	85	310
土地家屋借金返済	30,636	43,048	45,819	37,077	43,564	46,223	39,635
他の借金返済	3,174	3,148	3,403	2,046	3,374	2,001	3,093
分割払購入借入金返済	3,704	7,345	12,260
一括払購入借入金返済	30,569	27,877	31,160
財産購入	-	-	-	-	15,495	-	-
実支出以外の支払のその他	202	543	629	682	216	-	-
繰越金	41,458	44,861	95,245	93,050	147,866	83,136	58,536
現物総額	6,670
可処分所得	509,034	508,217	509,205	511,291	498,738	415,548	430,606

令和3年									
3月	4月	5月	6月	7月	8月	9月	10月	11月	12月
9,686	8,511	8,216	9,203	9,880	5,421	3,832	4,928	19,514	13,915
-	-	-	-	-	-	-	-	7	77
3,973	3,812	1,842	3,315	2,623	1,681	1,497	1,723	3,308	4,997
1,575	1,373	1,520	2,316	2,121	1,341	490	698	1,933	3,112
1,023	966	911	1,051	1,199	467	176	769	622	1,365
5	46	17	105	111	35	-	6	30	228
716	889	774	1,025	945	436	368	473	701	1,285
1,629	942	2,072	1,202	1,386	966	1,121	948	1,272	2,701
764	484	1,080	188	1,496	495	180	310	11,641	151
11,847	8,949	8,196	8,667	8,895	10,336	6,635	12,247	11,514	16,936
2,106	1,423	1,218	1,902	1,528	2,176	955	1,912	1,675	2,014
229	546	361	1,236	81	428	280	74	233	1,216
4,696	3,256	2,880	1,882	2,919	4,140	1,873	2,596	2,264	3,653
4,816	3,723	3,738	3,647	4,367	3,592	3,527	7,665	7,342	10,053
113,131	64,451	87,091	45,616	133,283	90,066	33,126	48,109	46,090	47,630
4,640	3,778	1,866	1,237	1,597	2,772	1,560	3,460	1,553	2,084
88,888	42,099	66,818	23,690	113,006	68,463	12,889	27,676	26,566	28,727
19,603	18,575	18,408	20,689	18,679	18,830	18,678	16,973	17,971	16,820
5,152	60,729	13,928	10,862	18,796	24,290	14,432	17,384	6,370	12,567
2,567	45,138	11,374	5,391	6,578	20,605	11,714	13,928	3,602	5,382
2,070	1,001	123	132	29	51	69	70	241	3
514	14,590	2,431	5,338	12,189	3,634	2,649	3,386	2,527	7,181
22,033	30,860	23,407	24,835	21,356	25,946	30,609	26,193	24,714	37,237
1,360	8,188	254	1,412	1,576	1,845	12,029	40	82	3,328
6,679	8,474	7,339	7,037	8,603	8,841	5,911	6,896	9,136	12,323
3,442	3,551	4,240	3,187	3,414	4,265	3,470	2,574	2,652	3,624
10,552	10,648	11,574	13,198	7,763	10,994	9,199	16,684	12,843	17,961
59,736	54,600	41,112	67,802	45,244	50,607	63,097	44,496	50,277	68,794
30,796	22,224	23,590	21,178	21,696	21,240	17,264	19,098	24,215	25,828
10,752	9,656	7,784	10,501	7,723	7,772	8,384	7,907	8,450	11,459
14,571	9,324	9,488	31,648	12,124	17,861	10,127	13,286	13,315	29,197
3,618	13,397	250	4,474	3,700	3,734	27,322	4,205	4,297	2,280
98,530	119,432	137,483	200,506	132,343	104,720	84,753	95,720	87,874	189,607
9,142	10,274	16,784	61,093	27,270	10,945	11,600	12,321	11,205	24,847
18,559	22,097	22,884	29,083	22,549	18,729	17,996	21,766	19,687	21,631
8,339	21,517	37,680	1,950	6,218	9,430	349	866	257	8,003
62,491	65,544	60,136	108,379	76,306	65,617	54,808	60,767	56,725	135,127
-	-	-	-	-	-	-	-	-	-
582,518	607,749	548,793	907,158	659,227	691,477	609,906	589,356	521,356	1,215,886
430,811	482,561	411,444	758,088	518,510	489,192	351,949	464,566	390,149	1,049,355
23,409	20,129	23,765	32,724	23,308	20,481	45,666	23,326	28,623	35,136
1,665	1,570	2,980	3,400	3,087	2,677	-	-	446	439
38,205	40,128	38,395	52,663	51,141	36,306	34,662	42,434	40,148	62,832
4,166	6,873	5,397	5,642	4,487	2,739	2,304	192	1,610	1,980
...
...
-	-	-	-	-	62,467	123,476	-	-	-
18	-	-	-	-	-	444	405	495	1,233
97,714	193,903	184,271	202,544	179,166	188,631	208,853	114,466	127,239	135,937
...
411,983	460,844	375,189	740,074	508,610	457,385	340,822	451,593	369,420	1,022,782

67 公設地方卸売市場

67-1 青果取扱状況

(単位 t、千円)

年	総 数		野 菜		果 実		加 工 食 品		鳥 卵	
	数 量	金 額	数 量	金 額	数 量	金 額	数 量	金 額	数 量	金 額
平成29年	53,515	12,143,735	39,814	7,690,209	13,183	4,264,917	98	76,967	421	111,642
30年	49,331	11,721,906	37,542	7,642,711	11,315	3,918,269	88	69,311	385	91,615
令和元年	49,503	11,310,190	36,928	6,901,082	12,142	4,263,003	84	64,672	350	81,434
2年	48,612	11,647,100	37,792	7,471,048	10,438	4,042,381	72	62,603	309	71,068
3年	46,646	11,233,957	35,020	6,901,116	11,259	4,184,960	69	64,894	298	82,987

資料 公設地方卸売市場「市場年報」

67-2 水産物取扱状況

(単位 t、千円)

年	総 数		鮮 魚		冷 凍 魚		塩 干 加 工 品	
	数 量	金 額	数 量	金 額	数 量	金 額	数 量	金 額
平成29年	7,510	6,846,840	3,049	3,034,010	1,914	1,497,201	2,548	2,315,629
30年	6,701	6,181,717	2,850	2,833,633	1,692	1,387,554	2,159	1,960,530
令和元年	6,360	5,853,581	2,391	2,525,867	1,685	1,342,663	2,283	1,985,051
2年	6,469	5,450,147	2,127	2,265,277	1,716	1,252,281	2,626	1,932,589
3年	5,939	5,023,703	1,928	1,995,570	1,366	1,126,633	2,646	1,901,500

資料 公設地方卸売市場「市場年報」

67-3 花き取扱状況

(単位 千本、千鉢、千個、千円)

年	総 数		切 花		鉢 物		そ の 他	
	数 量	金 額	数 量	金 額	数 量	金 額	数 量	金 額
平成29年	20,079	1,504,116	19,094	1,245,265	504	218,992	480	39,859
30年	19,380	1,456,016	18,451	1,211,008	477	206,519	451	38,490
令和元年	17,881	1,354,411	17,019	1,121,948	455	198,486	407	33,977
2年	16,714	1,261,899	15,913	1,041,113	391	184,735	409	36,052
3年	16,770	1,322,749	16,048	1,105,530	336	180,225	386	36,993

資料 公設地方卸売市場「市場年報」