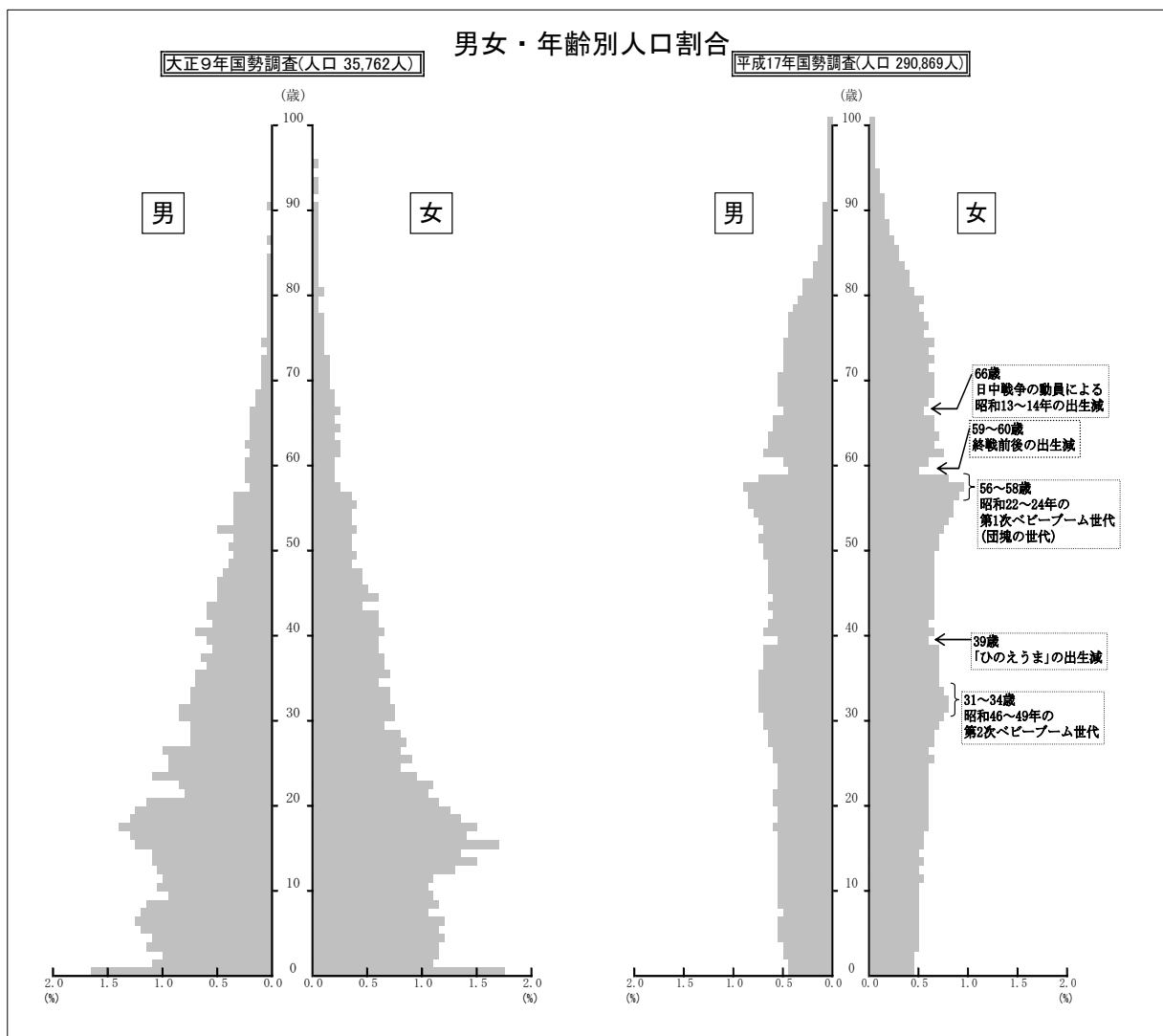
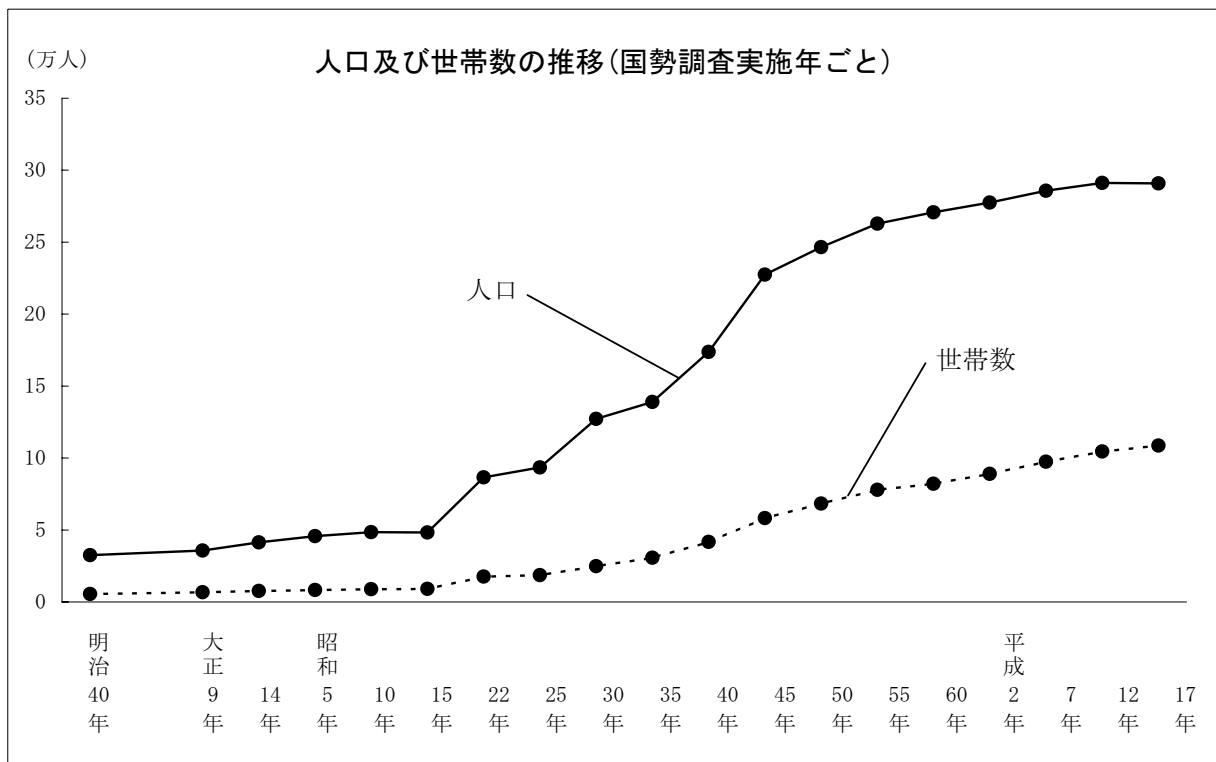



2 人 口



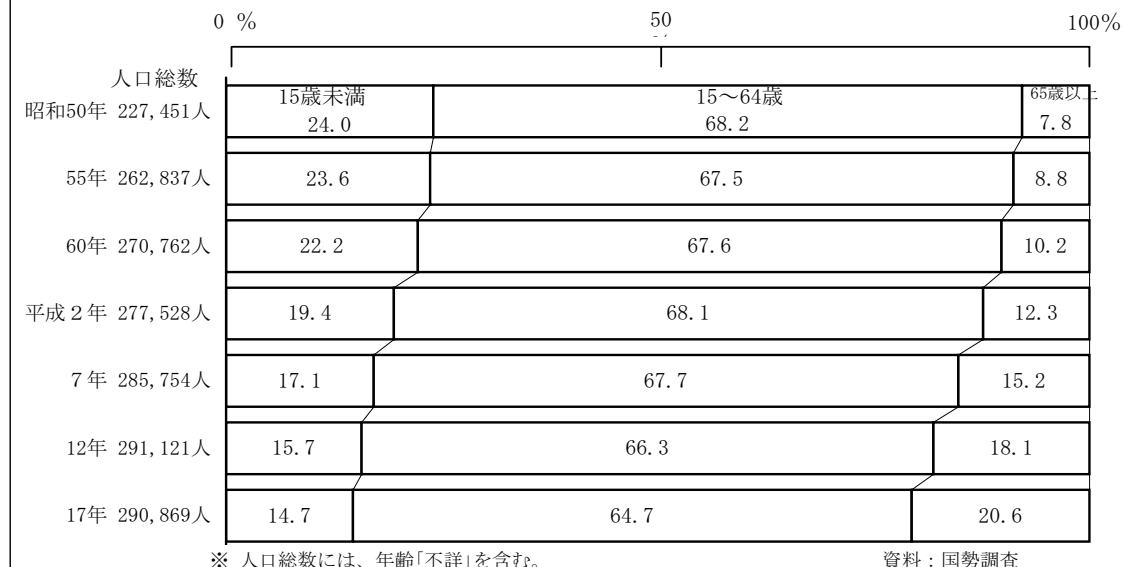
産業3部門別15歳以上就業者数の推移

(各年10月1日現在)



年齢3区分別人口の推移

(各年10月1日現在)



2 人 口

7 人口及び世帯数の変遷

年	世帯数	人 口			前年に対する 人口の 増 △ 減	1 世帯 当たり の 人口	人口密度 (1km ² 当たり)	摘 要
		総 数	男	女				
明治 40 年	5,582	32,524	16,357	16,167	…	5.8	3,688	
大正 元年	5,908	32,194	16,231	15,963	…	5.4	3,650	
2 年	5,849	33,981	17,305	16,676	1,787	5.8	3,853	
3 年	5,867	35,869	18,263	17,606	1,888	6.1	4,067	
4 年	5,850	31,417	15,688	15,729	△ 4,452	5.4	3,562	
5 年	5,999	33,285	16,587	16,698	1,868	5.5	3,774	
6 年	6,000	34,848	17,061	17,787	1,563	5.8	3,951	
7 年	6,044	35,378	17,171	18,207	530	5.9	4,011	
8 年	6,110	36,695	17,737	18,958	1,317	6.0	4,160	
9 年	6,757	35,762	17,518	18,244	△ 933	5.3	4,055	国勢調査
10 年	6,313	38,370	18,679	19,691	2,608	6.1	4,350	
11 年	6,670	39,498	19,281	20,217	1,128	5.9	4,478	
12 年	6,799	40,372	19,729	20,643	874	5.9	4,577	
13 年	7,211	41,235	20,230	21,005	863	5.7	4,675	
14 年	7,651	41,379	20,211	21,168	144	5.4	4,691	国勢調査
15 年	7,613	44,014	21,460	22,554	2,635	5.8	4,990	
昭和 2 年	7,863	44,090	21,288	22,802	76	5.6	4,999	
3 年	7,916	44,987	21,500	23,487	897	5.7	5,101	
4 年	8,295	47,288	22,929	24,359	2,301	5.7	5,361	
5 年	8,314	45,692	22,186	23,506	△ 1,596	5.5	5,180	国勢調査
6 年	8,274	49,655	23,972	25,683	3,963	6.0	5,630	
7 年	8,445	50,913	24,846	26,067	1,258	6.0	5,772	
8 年	8,552	52,529	25,614	26,915	1,616	6.1	5,956	
9 年	8,705	53,402	25,938	27,464	873	6.1	6,055	
10 年	8,842	48,484	23,171	25,313	△ 4,918	5.5	5,497	国勢調査
11 年	8,824	48,499	23,141	25,358	15	5.5	5,499	
12 年	9,120	49,243	23,605	25,638	744	5.4	5,583	
13 年	9,144	49,997	23,816	26,181	754	5.5	5,669	
14 年	9,154	50,469	24,041	26,428	472	5.5	5,722	
15 年	9,082	48,287	23,042	25,245	△ 2,182	5.3	5,475	国勢調査
16 年	9,739	51,304	24,365	26,939	3,017	5.3	5,817	
17 年	9,913	49,891	23,607	26,284	△ 1,413	5.0	5,657	
18 年	9,934	49,733	23,503	26,230	△ 158	5.0	5,639	
19 年	9,981	47,456	21,210	26,246	△ 2,277	4.8	5,380	
20 年	…	46,919	21,304	25,615	△ 537	…	5,320	
21 年	10,217	48,241	21,935	26,306	1,322	4.7	5,470	
※ 22 年	17,684	86,539	40,989	45,550	38,298	4.9	1,223	国勢調査
23 年	18,727	89,284	42,921	46,363	2,745	4.8	1,262	
24 年	19,337	91,427	44,190	47,237	2,143	4.7	1,292	
25 年	18,659	93,435	45,099	48,336	2,008	5.0	1,321	国勢調査
26 年	19,852	95,169	46,239	48,930	1,734	4.8	1,345	
27 年	20,254	96,769	47,172	49,597	1,600	4.8	1,368	
28 年	20,630	98,587	48,331	50,256	1,818	4.8	1,394	
※ 29 年	21,895	104,073	50,736	53,337	5,486	4.8	1,336	
※ 30 年	24,858	127,259	62,294	64,965	23,186	5.1	548	国勢調査
※ 31 年	26,228	132,825	64,890	67,935	5,566	5.1	518	
※ 32 年	27,291	135,824	66,243	69,581	2,999	5.0	525	

資料 福島市推計人口、国勢調査

(注) ・大正12年以前は12月31日現在(ただし大正9年は10月1日現在)、昭和20年は11月1日現在、その他は毎年10月1日現在である。

・※印は合併及び編入の行われた年である。

年	世帯数	人 口			前年に対する 人口の 増△減	1世帯 当たり の 人口	人口密度 (1km ² 当たり)	摘 要
		総 数	男	女				
昭和 33 年	28,042	137,098	66,855	70,243	1,274	4.9	530	
34 年	28,739	138,399	67,341	71,058	1,301	4.8	535	
35 年	30,695	138,961	66,968	71,993	562	4.5	538	国勢調査
36 年	31,698	139,935	67,179	72,756	974	4.4	541	
37 年	32,820	141,388	67,888	73,500	1,453	4.3	547	
38 年	34,200	143,950	69,097	74,853	2,562	4.2	557	
※ 39 年	41,214	171,903	82,487	89,416	27,953	4.2	325	
40 年	41,722	173,678	83,372	90,306	1,775	4.2	329	国勢調査
※ 41 年	47,328	198,242	95,563	102,679	24,564	4.2	313	
42 年	48,764	200,870	96,923	103,947	2,628	4.1	317	
※ 43 年	54,393	220,489	106,405	114,084	19,619	4.1	296	
44 年	56,501	223,519	107,741	115,778	3,030	4.0	300	
45 年	58,325	227,451	109,846	117,605	3,932	3.9	305	国勢調査
46 年	60,440	230,480	111,408	119,072	3,029	3.8	309	
47 年	62,544	233,818	113,012	120,806	3,338	3.7	313	
48 年	64,609	237,516	114,878	122,638	3,698	3.7	318	
49 年	66,462	242,077	117,184	124,893	4,561	3.6	325	
50 年	68,370	246,531	119,546	126,985	4,454	3.6	331	国勢調査
51 年	70,104	250,441	121,533	128,908	3,910	3.6	336	
52 年	71,807	254,091	123,218	130,873	3,650	3.5	341	
53 年	73,172	256,772	124,631	132,141	2,681	3.5	344	
54 年	74,558	259,115	125,929	133,186	2,343	3.5	347	
55 年	77,976	262,837	127,853	134,984	3,722	3.4	352	国勢調査
56 年	78,562	264,213	128,448	135,765	1,376	3.4	354	
57 年	79,647	265,981	129,263	136,718	1,768	3.3	357	
58 年	80,625	267,446	129,915	137,531	1,465	3.3	359	
59 年	81,786	269,105	130,687	138,418	1,659	3.3	361	
60 年	82,183	270,762	131,530	139,232	1,657	3.3	363	国勢調査
61 年	83,249	272,305	132,281	140,024	1,543	3.3	365	
62 年	84,158	273,515	132,653	140,862	1,210	3.3	367	
63 年	85,515	275,009	133,395	141,614	1,494	3.2	368	
平成 元年	87,011	276,884	134,388	142,496	1,875	3.2	371	
2 年	89,068	277,528	134,593	142,935	644	3.1	372	国勢調査
3 年	90,683	279,127	135,371	143,756	1,599	3.1	374	
4 年	92,656	280,958	136,216	144,742	1,831	3.0	376	
5 年	94,470	282,654	137,025	145,629	1,696	3.0	379	
6 年	95,969	284,250	137,785	146,465	1,596	3.0	381	
7 年	97,483	285,754	138,417	147,337	1,504	2.9	383	国勢調査
8 年	98,579	286,634	138,764	147,870	880	2.9	384	
9 年	99,938	287,545	139,168	148,377	911	2.9	385	
10 年	101,592	288,831	139,677	149,154	1,286	2.8	387	
11 年	103,122	290,223	140,331	149,892	1,392	2.8	389	
12 年	104,553	291,121	141,000	150,121	898	2.8	390	国勢調査
13 年	105,950	291,620	141,092	150,528	499	2.8	391	
14 年	106,904	291,215	140,780	150,435	△ 405	2.7	390	
15 年	107,896	291,070	140,559	150,511	△ 145	2.7	390	
16 年	108,921	290,868	140,379	150,489	△ 202	2.7	390	
17 年	108,728	290,869	140,013	150,856	1	2.7	390	国勢調査
18 年	109,506	290,061	139,672	150,389	△ 808	2.6	389	
19 年	110,375	289,379	139,194	150,185	△ 682	2.6	388	

8 地区別世帯数及び人口

地 区	平成 15 年				平成 16 年			
	世帯数	人 口			世帯数	人 口		
		総 数	男	女		総 数	男	女
総 数	107,893	291,070	140,559	150,511	108,921	290,868	140,379	150,489
中 央	18,792	40,915	19,280	21,635	19,062	41,200	19,434	21,766
（中 央）	14,954	31,925	14,995	16,930	15,132	32,063	15,069	16,994
（野 田 町）	3,838	8,990	4,285	4,705	3,930	9,137	4,365	4,772
渡 利	6,654	17,538	8,460	9,078	6,701	17,448	8,408	9,040
杉 妻	5,035	11,907	5,942	5,965	5,039	11,854	5,910	5,944
蓬 菜	4,623	12,994	6,185	6,809	4,670	12,927	6,141	6,786
清 水	13,413	35,842	17,391	18,451	13,466	35,688	17,291	18,397
（清 水）	13,160	35,231	17,103	18,128	13,212	35,096	17,015	18,081
（野田町の一部）	253	611	288	323	254	592	276	316
東 部	4,119	12,902	6,117	6,785	4,135	12,798	6,073	6,725
（岡 山）	3,142	9,356	4,392	4,964	3,132	9,250	4,345	4,905
（大 波）	358	1,613	811	802	369	1,595	804	791
（鎌田の一部）	619	1,933	914	1,019	634	1,953	924	1,029
北 信	11,480	30,932	14,786	16,146	11,602	31,197	14,923	16,274
（鎌 田）	4,209	11,380	5,476	5,904	4,188	11,262	5,413	5,849
（瀬 上）	2,782	7,126	3,320	3,806	2,750	7,031	3,302	3,729
（余 目）	4,489	12,426	5,990	6,436	4,664	12,904	6,208	6,696
信 陵	5,492	15,465	7,361	8,104	5,538	15,446	7,349	8,097
（大 笹 生）	768	2,853	1,381	1,472	769	2,822	1,370	1,452
（笹 谷）	4,724	12,612	5,980	6,632	4,769	12,624	5,979	6,645
吉 井 田	4,356	11,480	5,529	5,951	4,452	11,528	5,557	5,971
西	2,492	8,381	4,400	3,981	2,514	8,270	4,322	3,948
（荒 井）	1,366	4,711	2,621	2,090	1,364	4,588	2,538	2,050
（佐 倉）	1,126	3,670	1,779	1,891	1,150	3,682	1,784	1,898
土 湯	258	620	270	350	251	611	266	345
立 子 山	440	1,699	805	894	448	1,694	802	892
飯 坂	8,400	24,344	11,789	12,555	8,439	24,200	11,728	12,472
（飯 坂）	2,443	6,749	3,165	3,584	2,476	6,744	3,159	3,585
（平 野）	2,978	9,278	4,412	4,866	3,013	9,281	4,413	4,868
（中 野）	405	1,471	728	743	395	1,417	701	716
（湯 野）	1,680	4,747	2,259	2,488	1,662	4,694	2,249	2,445
（東 湯 野）	284	995	483	512	286	987	479	508
（茂 庭）	605	1,083	732	351	602	1,056	717	339
（大笹生の一部）	5	21	10	11	5	21	10	11
信 夫	8,576	24,923	12,192	12,731	8,647	24,849	12,148	12,701
（大 森）	5,411	14,208	7,003	7,205	5,465	14,274	7,002	7,272
（鳥 川）	2,328	7,675	3,702	3,973	2,339	7,596	3,682	3,914
（平 田）	837	3,040	1,487	1,553	843	2,979	1,464	1,515
松 川	5,152	15,525	7,724	7,801	5,244	15,574	7,748	7,826
（松 川）	2,169	7,198	3,459	3,739	2,228	7,253	3,489	3,764
（金 谷 川）	1,940	4,601	2,427	2,174	1,960	4,605	2,439	2,166
（水 原）	343	1,327	664	663	343	1,295	644	651
（下 川 崎）	700	2,399	1,174	1,225	713	2,421	1,176	1,245
吾 妻	8,611	25,603	12,328	13,275	8,713	25,584	12,279	13,305
（野 田）	5,661	15,843	7,697	8,146	5,721	15,816	7,660	8,156
（庭 坂）	1,737	5,403	2,559	2,844	1,768	5,426	2,562	2,864
（庭 塚）	610	2,199	1,033	1,166	620	2,193	1,024	1,169
（水 保）	603	2,158	1,039	1,119	604	2,149	1,033	1,116

資料 福島市推計人口、国勢調査

(各年10月1日 現在)

世帯数	平成 17 年			世帯数	平成 18 年			世帯数	平成 19 年		
	人 口				人 口				人 口		
	総 数	男	女		総 数	男	女		総 数	男	女
108,728	290,869	140,013	150,856	109,506	290,061	139,672	150,389	110,375	289,379	139,194	150,185
19,034	41,323	19,463	21,860	19,203	41,385	19,534	21,851	19,354	41,621	19,597	22,024
15,141	32,240	15,117	17,123	15,254	32,207	15,146	17,061	15,380	32,305	15,165	17,140
3,893	9,083	4,346	4,737	3,949	9,178	4,388	4,790	3,974	9,316	4,432	4,884
6,629	17,252	8,255	8,997	6,606	17,135	8,227	8,908	6,624	16,983	8,156	8,827
5,165	11,941	5,938	6,003	5,219	12,028	6,005	6,023	5,243	12,025	5,986	6,039
4,716	12,964	6,171	6,793	4,741	12,867	6,117	6,750	4,805	12,832	6,092	6,740
13,666	36,404	17,689	18,715	13,755	36,343	17,617	18,726	13,899	36,360	17,592	18,768
13,389	35,745	17,369	18,376	13,479	35,684	17,300	18,384	13,615	35,698	17,276	18,422
277	659	320	339	276	659	317	342	284	662	316	346
4,051	12,563	5,925	6,638	4,056	12,421	5,846	6,575	4,069	12,360	5,825	6,535
3,052	9,113	4,254	4,859	3,060	8,993	4,183	4,810	3,068	8,924	4,161	4,763
364	1,539	769	770	352	1,512	760	752	354	1,483	744	739
635	1,911	902	1,009	644	1,916	903	1,013	647	1,953	920	1,033
11,793	31,433	15,061	16,372	11,969	31,671	15,243	16,428	11,988	31,605	15,216	16,389
4,154	11,092	5,314	5,778	4,201	11,191	5,391	5,800	4,268	11,272	5,450	5,822
2,788	7,130	3,388	3,742	2,838	7,201	3,440	3,761	2,799	7,101	3,394	3,707
4,851	13,211	6,359	6,852	4,930	13,279	6,412	6,867	4,921	13,232	6,372	6,860
5,488	15,363	7,325	8,038	5,522	15,380	7,304	8,076	5,602	15,302	7,295	8,007
740	2,769	1,344	1,425	732	2,726	1,313	1,413	730	2,667	1,292	1,375
4,748	12,594	5,981	6,613	4,790	12,654	5,991	6,663	4,872	12,635	6,003	6,632
4,397	11,541	5,528	6,013	4,401	11,363	5,433	5,930	4,443	11,294	5,367	5,927
2,388	8,234	4,269	3,965	2,443	8,238	4,259	3,979	2,422	8,124	4,200	3,924
1,303	4,549	2,498	2,051	1,313	4,538	2,477	2,061	1,307	4,476	2,457	2,019
1,085	3,685	1,771	1,914	1,130	3,700	1,782	1,918	1,115	3,648	1,743	1,905
271	623	266	357	261	606	266	340	256	597	262	335
433	1,650	781	869	437	1,612	753	859	438	1,584	736	848
7,993	23,538	11,153	12,385	8,005	23,203	10,974	12,229	8,050	22,950	10,861	12,089
2,498	6,716	3,095	3,621	2,503	6,639	3,061	3,578	2,530	6,619	3,058	3,561
3,003	9,184	4,368	4,816	3,005	9,077	4,309	4,768	3,027	8,996	4,273	4,723
381	1,421	714	707	387	1,399	707	692	391	1,391	710	681
1,625	4,622	2,197	2,425	1,628	4,544	2,148	2,396	1,625	4,456	2,098	2,358
279	933	451	482	277	908	436	472	275	874	419	455
202	641	318	323	200	615	303	312	197	594	293	301
5	21	10	11	5	21	10	11	5	20	10	10
8,529	24,663	12,037	12,626	8,574	24,590	12,047	12,543	8,676	24,554	12,042	12,512
5,423	14,235	6,995	7,240	5,464	14,258	7,033	7,225	5,513	14,263	7,065	7,198
2,286	7,451	3,593	3,858	2,293	7,391	3,576	3,815	2,342	7,404	3,566	3,838
820	2,977	1,449	1,528	817	2,941	1,438	1,503	821	2,887	1,411	1,476
5,478	15,775	7,855	7,920	5,505	15,659	7,768	7,891	5,537	15,602	7,719	7,883
2,282	7,395	3,566	3,829	2,327	7,412	3,570	3,842	2,386	7,503	3,604	3,899
2,150	4,772	2,524	2,248	2,124	4,682	2,459	2,223	2,067	4,567	2,396	2,171
336	1,233	619	614	340	1,218	609	609	373	1,223	609	614
710	2,375	1,146	1,229	714	2,347	1,130	1,217	711	2,309	1,110	1,199
8,697	25,602	12,297	13,305	8,809	25,560	12,279	13,281	8,969	25,586	12,248	13,338
5,749	15,908	7,705	8,203	5,827	15,949	7,719	8,230	5,909	16,004	7,699	8,305
1,723	5,363	2,558	2,805	1,746	5,321	2,542	2,779	1,811	5,342	2,552	2,790
628	2,213	1,023	1,190	637	2,218	1,019	1,199	649	2,208	1,013	1,195
597	2,118	1,011	1,107	599	2,072	999	1,073	600	2,032	984	1,048

9 人口動態

年・月	年間・ 月 間 増△減	社 会								
		増 △ 減			転 入					
		計	男	女	計			県 内		
					計	男	女	計	男	女
平成 14 年	△ 429	△ 1,077	△ 581	△ 496	11,433	6,190	5,243	4,949	2,691	2,258
15 年	△ 159	△ 468	△ 284	△ 184	11,873	6,279	5,594	5,044	2,687	2,357
16 年	△ 449	△ 570	△ 214	△ 356	11,544	6,179	5,365	4,871	2,586	2,285
17 年	△ 523	△ 571	△ 294	△ 277	11,314	6,163	5,151	4,856	2,607	2,249
18 年	△ 778	△ 958	△ 412	△ 546	10,471	5,839	4,632	4,754	2,604	2,150
19 年	△ 757	△ 744	△ 454	△ 290	10,660	5,868	4,792	4,732	2,565	2,167
1 月	△ 241	△ 166	△ 144	△ 22	488	221	267	222	105	117
2 月	△ 133	△ 121	△ 83	△ 38	516	278	238	232	121	111
3 月	△ 1,821	△ 1,816	△ 1,063	△ 753	2,103	1,154	949	1,080	600	480
4 月	1,335	1,360	886	474	2,435	1,503	932	1,178	724	454
5 月	66	45	14	31	678	372	306	276	144	132
6 月	△ 30	△ 44	△ 77	33	726	394	332	217	109	108
7 月	△ 24	△ 50	△ 17	△ 33	817	428	389	311	163	148
8 月	152	111	75	36	740	397	343	276	142	134
9 月	△ 104	△ 106	△ 53	△ 53	516	296	220	228	126	102
10 月	55	55	33	22	668	359	309	278	133	145
11 月	20	23	△ 4	27	510	245	265	220	110	110
12 月	△ 32	△ 35	△ 21	△ 14	463	221	242	214	88	126

年・月	自 然 動 態								
	増 △ 減			出 生			死 亡		
	計	男	女	計	男	女	計	男	女
平成 14 年	648	295	353	2,824	1,465	1,359	2,176	1,170	1,006
15 年	309	75	234	2,632	1,346	1,286	2,323	1,271	1,052
16 年	121	△ 26	147	2,534	1,292	1,242	2,413	1,318	1,095
17 年	48	△ 79	127	2,553	1,282	1,271	2,505	1,361	1,144
18 年	180	26	154	2,587	1,341	1,246	2,407	1,315	1,092
19 年	△ 13	△ 33	20	2,527	1,303	1,224	2,540	1,336	1,204
1 月	△ 75	△ 46	△ 29	222	98	124	297	144	153
2 月	△ 12	△ 23	11	185	93	92	197	116	81
3 月	△ 5	△ 10	5	217	108	109	222	118	104
4 月	△ 25	△ 25	0	177	86	91	202	111	91
5 月	21	14	7	228	119	109	207	105	102
6 月	14	14	0	196	107	89	182	93	89
7 月	26	17	9	226	116	110	200	99	101
8 月	41	21	20	229	119	110	188	98	90
9 月	2	△ 7	9	195	105	90	193	112	81
10 月	0	13	△ 13	238	135	103	238	122	116
11 月	△ 3	△ 1	△ 2	192	100	92	195	101	94
12 月	3	0	3	222	117	105	219	117	102

資料 福島市「年別人口動態」

(注) ・各年1月から12月までに届出のあった住民基本台帳及び外国人登録台帳による転入、転出、出生、死亡等人口の増減にかかわる異動を集計したものである。

動 態											
			出 転								
県 外			計			県 内			県 外		
計	男	女	計	男	女	計	男	女	計	男	女
6,484	3,499	2,985	12,510	6,771	5,739	4,794	2,594	2,200	7,716	4,177	3,539
6,829	3,592	3,237	12,341	6,563	5,778	4,670	2,565	2,105	7,671	3,998	3,673
6,673	3,593	3,080	12,114	6,393	5,721	4,509	2,448	2,061	7,605	3,945	3,660
6,458	3,556	2,902	11,885	6,457	5,428	4,509	2,422	2,087	7,376	4,035	3,341
5,717	3,235	2,482	11,429	6,251	5,178	4,276	2,375	1,901	7,153	3,876	3,277
5,928	3,303	2,625	11,404	6,322	5,082	4,180	2,298	1,882	7,224	4,024	3,200
266	116	150	654	365	289	214	120	94	440	245	195
284	157	127	637	361	276	260	150	110	377	211	166
1,023	554	469	3,919	2,217	1,702	1,621	941	680	2,298	1,276	1,022
1,257	779	478	1,075	617	458	347	204	143	728	413	315
402	228	174	633	358	275	229	118	111	404	240	164
509	285	224	770	471	299	156	78	78	614	393	221
506	265	241	867	445	422	290	148	142	577	297	280
464	255	209	629	322	307	237	115	122	392	207	185
288	170	118	622	349	273	243	139	104	379	210	169
390	226	164	613	326	287	209	109	100	404	217	187
290	135	155	487	249	238	177	84	93	310	165	145
249	133	116	498	242	256	197	92	105	301	150	151

10 戸籍人口及び住民基本台帳人口

(各年3月31日 現在)

年	戸 籍		住 民 基 本 台 帳			
	本 籍 数	本籍人口	世 帯 数	人 口		
				総 数	男	女
昭 和 28 年	…	…	20,041	98,481	47,656	50,825
30 年	*29,815	*128,164	21,632	107,159	51,814	55,345
35 年	35,951	133,636	29,112	143,442	69,837	73,605
40 年	51,141	174,235	40,187	178,682	86,026	92,656
45 年	71,606	234,346	60,697	225,335	109,054	116,281
50 年	80,093	250,524	72,510	243,392	118,241	125,151
55 年	86,663	265,170	78,338	259,243	126,257	132,986
60 年	91,853	280,738	82,520	267,537	130,077	137,460
平 成 2 年	96,378	287,830	88,134	274,172	133,132	141,040
7 年	101,250	293,300	96,164	282,453	137,089	145,364
12 年	108,832	299,425	105,972	288,926	139,801	149,125
13 年	107,722	298,770	104,939	289,043	139,989	149,054
14 年	108,832	299,425	105,972	288,926	139,801	149,125
15 年	109,753	299,802	106,926	288,632	139,619	149,013
16 年	110,534	300,073	108,021	288,614	139,508	149,106
17 年	111,274	300,307	108,910	288,261	139,248	149,013
18 年	111,968	300,785	110,152	288,652	139,475	149,177
19 年	112,619	300,991	110,988	287,870	138,983	148,887

資料 市民課

(注) ・本籍数・本籍人口の*は昭和32年の数値である。

11 国勢調査

《用語の解説》

人 口

国勢調査における人口は「常住人口」であり、常住人口とは調査時に調査の地域に常住している者をいう。「常住している者」については、当該住居に3か月以上にわたって住んでいるか、又は住むことになっている者をいい、3か月以上にわたって住んでいる住居又は住むことになっている住居のない者は、調査時現在居た場所に「常住している者」とみなした。

世帯の種類

世帯を次のとおり「一般世帯」と「施設等の世帯」に区分した。

一般世帯とは、次のものをいう。

- (1) 住居と生計を共にしている人々の集まり又は一戸を構えて住んでいる単身者
ただし、これらの世帯と住居を共にする単身の住み込みの雇人については、人数に関係なく雇主の世帯に含めた。
- (2) 上記の世帯と住居を共にし、別に生計を維持している間借りの単身者又は下宿屋などに下宿している単身者
- (3) 会社・団体・商店・官公庁などの寄宿舍、独身寮などに居住している単身者

施設等の世帯とは、次のものをいう。なお、世帯の単位は、原則として下記の(1)、(2)及び(3)は棟ごと、(4)は中隊又は艦船ごと、(5)は建物ごと、(6)は一人一人である。

(1)	寮・寄宿舍の学生・生徒	学校の寮・寄宿舍で起居を共にし、通学している学生・生徒の集まり
(2)	病院・療養所の入院者	病院・療養所などに、既に3か月以上入院している入院患者の集まり
(3)	社会施設の入所者	老人ホーム、児童保護施設などの入所者の集まり
(4)	自衛隊営舎内居住者	自衛隊の営舎内又は艦船内の居住者の集まり
(5)	矯正施設の入所者	刑務所及び拘置所の被収容者並びに少年院及び婦人補導院の在院者の集まり
(6)	その他	定まった住居を持たない単身者や陸上に生活の本拠（住所）を有しない船舶乗組員など

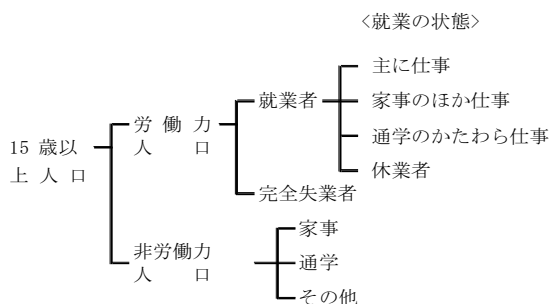
住居の種類

一般世帯について、住居を、次のとおり区分した。

住宅	一つの世帯が独立して家庭生活を営むことができる永続性のある建物（完全に区画された建物の一部を含む。） 一戸建ての住宅はもちろん、アパート、長屋などのように家庭生活を営むことができるような構造になっている場合は、各区画ごとに一戸の住宅となる。 なお、店舗や作業所付きの住宅もこれに含まれる。
住宅以外	寄宿舍・寮など生計を共にしない単身者の集まりを居住させるための建物や、病院・学校・旅館・会社・工場・事務所などの居住用でない建物 なお、仮小屋・天幕小屋など臨時応急的に造られた住居などもこれに含まれる。

労働力状態

15歳以上の者について、平成17年9月24日から30日までの1週間（以下「調査週間」という。）に「仕事をしたかどうかの別」により、次のとおり区分した。



労働力人口

就業者と完全失業者を合わせたもの

就業者

調査週間中、賃金、給料、諸手当、営業収益、手数料、内職収入など収入（現物収入を含む。）になる仕事を少しでもした人

なお、収入になる仕事を持っているが、調査週間中、少しも仕事をしなかった人のうち、次のいずれかに該当する場合は就業者とした。

- (1) 勤めている人で、休み始めてから 30 日未満の場合、又は 30 日以上休んでいても賃金や給料をもらったか、もらうことになっている場合
- (2) 個人経営の事業を営んでいる人で、休業してから 30 日未満の場合

また、家族の人が自家営業（個人経営の農業や工場・店の仕事など）の手伝いをした場合は、無給であっても、収入になる仕事をしたこととして、就業者に含めた。

主に仕事	主に勤め先や自家営業などの仕事をしていた場合
家事のほか仕事	主に家事などをしていて、そのかたわら仕事をした場合
通学のかたわら仕事	主に通学していて、そのかたわら仕事をした場合
休業者	勤め人や事業を営んでいる人が病気や休暇などで仕事を休み始めてから 30 日未満の場合、又は、勤め人が 30 日以上休んでいても賃金や給料をもらったか、もらうことになっている場合

完全失業者

調査週間中、収入になる仕事を少しもしなかった人のうち、仕事に就くことが可能であって、かつ公共職業安定所に申し込むなどして積極的に仕事を探していた人

非労働力人口

調査週間中、収入になる仕事を少しもしなかった人のうち、休業者及び完全失業者以外の人

家事	自分の家で主に炊事や育児などの家事をしていた場合
通学	主に通学していた場合
その他	上のどの区分にも当てはまらない場合（高齢者など）

ここでいう通学には、小学校・中学校・高等学校・高等専門学校・短期大学・大学・大学院のほか、予備校・洋裁学校などの各種学校・専修学校に通っている場合も含まれる。

11-1 地区別世帯数及び人口

地 区	世帯数	人 口			地 区	世帯数	人 口		
		総 数	男	女			総 数	男	女
総 数	108,728	290,869	140,013	150,856	泉	2,724	6,976	3,317	3,659
中 央	19,034	41,323	19,463	21,860	御 山	2,193	5,720	2,741	2,979
中 央	15,141	32,240	15,117	17,123	南 沢 又	3,120	9,317	4,733	4,584
野 田 町	3,893	9,083	4,346	4,737	北 沢 又	2,281	6,656	3,166	3,490
渡 利	6,629	17,252	8,255	8,997	野 田 町 の 一 部	277	659	320	339
渡 利	5,695	14,844	7,113	7,731	東 部	4,051	12,563	5,925	6,638
南 向 台	1,043	3,349	1,595	1,754	岡 部	2,026	5,729	2,704	3,025
南 向 台 一 丁 目	426	1,371	664	707	山 口	558	2,028	886	1,142
南 向 台 二 丁 目	406	1,313	625	688	岡 島	468	1,356	664	692
南 向 台 三 丁 目	211	665	306	359	大 波	364	1,539	769	770
上 記 を 除 く 渡 利	4,652	11,495	5,518	5,977	鎌 田 の 一 部	313	1,084	514	570
小 倉 寺	934	2,408	1,142	1,266	本 内 の 一 部	322	827	388	439
杉 妻	5,165	11,941	5,938	6,003	北 信	11,793	31,433	15,061	16,372
郷 野 目	592	1,213	615	598	(鎌 田)	4,154	11,092	5,314	5,778
鳥 谷 野	965	2,139	1,058	1,081	本 内	1,151	2,966	1,403	1,563
太 平 寺	992	2,223	1,083	1,140	丸 子	1,732	4,789	2,334	2,455
黒 岩	1,268	3,529	1,743	1,786	鎌 田	1,271	3,337	1,577	1,760
南 福 島 ニュー タウン	286	1,017	521	496	(瀬 上)	2,788	7,130	3,388	3,742
上 記 を 除 く 黒 岩	982	2,512	1,222	1,290	瀬 上 町	2,788	7,130	3,388	3,742
伏 拝	1,348	2,837	1,439	1,398	(余 目)	4,851	13,211	6,359	6,852
あ さ ひ 台 団 地	200	557	273	284	宮 代	2,177	5,359	2,559	2,800
上 記 を 除 く 伏 拝	1,148	2,280	1,166	1,114	下 飯 坂	126	447	224	223
蓬 萊	4,716	12,964	6,171	6,793	沖 高	288	936	429	507
蓬 萊 町	3,954	10,623	5,045	5,578	北 矢 野 目	365	1,129	538	591
蓬 萊 町 一 丁 目	345	723	373	350	南 矢 野 目	1,895	5,340	2,609	2,731
蓬 萊 町 二 丁 目	939	2,485	1,187	1,298	信 陵	5,488	15,363	7,325	8,038
蓬 萊 町 三 丁 目	253	688	319	369	大 笹 生	740	2,769	1,344	1,425
蓬 萊 町 四 丁 目	976	2,693	1,246	1,447	笹 谷	4,748	12,594	5,981	6,613
蓬 萊 町 五 丁 目	413	1,106	517	589	吉 井 田	4,397	11,541	5,528	6,013
蓬 萊 町 六 丁 目	506	1,279	616	663	方 木 田	1,737	4,463	2,138	2,325
蓬 萊 町 七 丁 目	276	842	405	437	吉 倉	827	2,314	1,132	1,182
蓬 萊 町 八 丁 目	246	807	382	425	八 木 田	1,403	3,298	1,582	1,716
清 水 町	214	599	308	291	仁 井 田	430	1,466	676	790
田 沢	548	1,742	818	924	西	2,388	8,234	4,269	3,965
桜 台 ニュー タウン	416	1,207	580	627	荒 井	1,303	4,549	2,498	2,051
上 記 を 除 く 田 沢	132	535	238	297	佐 倉 下	338	1,111	533	578
清 水	13,666	36,404	17,689	18,715	上 名 倉	517	1,738	836	902
森 合	3,071	7,076	3,412	3,664	佐 原	230	836	402	434

資料 国勢調査

(平成17年10月1日 現在)

地 区	世帯数	人 口			地 区	世帯数	人 口		
		総 数	男	女			総 数	男	女
土 湯 温 泉 町	271	623	266	357	金 谷 川	3	495	347	148
土 湯 温 泉 町	271	623	266	357	光 が 丘	31	157	32	125
立 子 山	433	1,650	781	869	松 川 町 金 沢	186	734	380	354
立 子 山	433	1,650	781	869	(水 原)	336	1,233	619	614
飯 坂	7,993	23,538	11,153	12,385	松 川 町 水 原	336	1,233	619	614
飯 坂 町	2,498	6,716	3,095	3,621	(下 川 崎)	710	2,375	1,146	1,229
飯 坂 町 平 野	3,003	9,184	4,368	4,816	松 川 町 沼 袋	552	1,760	855	905
飯 坂 町 中 野	381	1,421	714	707	松 川 町 下 川 崎	158	615	291	324
飯 坂 町 湯 野	1,625	4,622	2,197	2,425	吾 妻	8,697	25,602	12,297	13,305
飯 坂 町 東 湯 野	279	933	451	482	(野 田)	5,749	15,908	7,705	8,203
飯 坂 町 茂 庭	202	641	318	323	笹 木 野	2,524	7,359	3,513	3,846
大 笹 生 の 一 部	5	21	10	11	上 野 寺	322	1,097	551	546
信 夫	8,529	24,663	12,037	12,626	下 野 寺	283	861	418	443
(大 森)	5,423	14,235	6,995	7,240	八 島 田	644	1,583	806	777
永 井 川	2,007	4,406	2,283	2,123	東 中 央 二 丁 目	99	291	140	151
大 森	3,416	9,829	4,712	5,117	東 中 央 三 丁 目	229	601	274	327
(鳥 川)	2,286	7,451	3,593	3,858	西 中 央 一 丁 目	96	257	129	128
成 川	612	1,952	958	994	西 中 央 二 丁 目	158	358	187	171
下 鳥 渡	403	1,295	625	670	西 中 央 三 丁 目	187	477	239	238
上 鳥 渡	1,271	4,204	2,010	2,194	西 中 央 四 丁 目	163	434	206	228
しのぶ台ニュータウン	879	2,811	1,380	1,431	西 中 央 五 丁 目	136	331	169	162
上記を除く上鳥渡	392	1,393	630	763	南 中 央 一 丁 目	89	176	91	85
(平 田)	820	2,977	1,449	1,528	南 中 央 二 丁 目	93	255	126	129
山 田	205	767	379	388	南 中 央 三 丁 目	38	100	47	53
小 田	407	1,423	705	718	南 中 央 四 丁 目	73	163	81	82
平 石	208	787	365	422	北 中 央 一 丁 目	136	313	160	153
松 川	5,478	15,775	7,855	7,920	北 中 央 二 丁 目	295	785	347	438
(松 川)	2,282	7,395	3,566	3,829	北 中 央 三 丁 目	184	467	221	246
松 川 町	2,282	7,395	3,566	3,829	(庭 坂)	1,723	5,363	2,558	2,805
松 川 町 美 郷	585	1,879	931	948	李 平	-	-	-	-
美 郷 一 丁 目	148	443	214	229	町 庭 坂	1,723	5,363	2,558	2,805
美 郷 二 丁 目	222	715	352	363	(庭 塚)	628	2,213	1,023	1,190
美 郷 三 丁 目	132	457	234	223	二 子 塚	139	456	226	230
美 郷 四 丁 目	83	264	131	133	在 庭 坂	489	1,757	797	960
上記を除く松川町	1,697	5,516	2,635	2,881	(水 保)	597	2,118	1,011	1,107
(金 谷 川)	2,150	4,772	2,524	2,248	土 船	209	769	370	399
松 川 町 関 谷	1,359	1,877	992	885	庄 野	147	505	237	268
松 川 町 浅 川	571	1,509	773	736	桜 本	241	844	404	440

11-2 町別世帯数及び人口—中央地区の内訳

(平成17年10月1日 現在)

地 区	世帯数	人 口			地 区	世帯数	人 口		
		総 数	男	女			総 数	男	女
中 央	19,034	41,323	19,463	21,860	霞 町	180	403	175	228
(中 央)	15,141	32,240	15,117	17,123	御 山 町	141	326	155	171
柳 町	59	147	67	80	山 下 町	335	712	313	399
御 倉 町	82	152	66	86	春 日 町	613	1,339	622	717
荒 町	98	237	108	129	旭 町	255	494	240	254
清 明 町	684	1,303	617	686	松 浪 町	259	686	317	369
五 月 町	231	466	226	240	入 江 町	359	692	338	354
早 稲 町	190	379	162	217	上 浜 町	550	1,213	584	629
中 町	216	469	215	254	腰 浜 町	935	2,142	1,039	1,103
杉 妻 町	5	9	6	3	東 浜 町	577	1,456	697	759
栄 町	62	144	61	83	桜 木 町	331	748	331	417
置 賜 町	97	181	66	115	八 島 町	423	1,137	544	593
本 町	17	33	16	17	堀 河 町	260	577	287	290
大 町	36	86	35	51	五 十 辺	892	2,275	1,097	1,178
上 町	126	217	115	102	松 山 町	268	632	302	330
北 町	70	190	74	116	信 夫 山	268	638	289	349
舟 場 町	47	138	63	75	矢 剣 町	472	937	472	465
豊 田 町	138	333	146	187	須 川 町	166	361	176	185
仲 間 町	362	660	302	358	太 田 町	823	1,586	736	850
宮 町	108	252	118	134	三 河 南 町	194	410	214	196
新 町	235	467	223	244	三 河 北 町	240	419	225	194
万 世 町	241	348	146	202	南 町	485	909	449	460
陣 場 町	265	471	218	253	(野 田 町)	3,893	9,083	4,346	4,737
曾 根 田 町	262	560	253	307	野 田 町	747	2,057	969	1,088
森 合 町	444	791	343	448	野 田 町 一 丁 目	453	913	410	503
天 神 町	352	711	340	371	野 田 町 二 丁 目	355	798	391	407
宮 下 町	492	946	436	510	野 田 町 三 丁 目	717	1,516	729	787
新 浜 町	221	460	203	257	野 田 町 四 丁 目	373	863	407	456
松 木 町	214	436	198	238	野 田 町 五 丁 目	298	664	330	334
浜 田 町	235	479	212	267	野 田 町 六 丁 目	248	575	275	300
五 老 内 町	96	198	97	101	野 田 町 七 丁 目	435	1,084	545	539
北 五 老 内 町	276	562	249	313	東 中 央 一 丁 目	168	406	192	214
花 園 町	154	323	134	189	南 中 央 一 丁 目 の 一 部 南 中 央 四 丁 目 の 一 部	99	207	98	109

資料 国勢調査

11-3 年 齡 (各 歳) , 男 女 別 人 口

(平成17年10月1日 現在)

年 齡	総 数	男	女	年 齡	総 数	男	女	年 齡	総 数	男	女
総 数	290,869	140,013	150,856								
0～4歳	13,262	6,773	6,489	40～44歳	17,992	8,996	8,996	80～84歳	8,280	3,044	5,236
0	2,459	1,256	1,203	40	3,785	1,929	1,856	80	2,105	816	1,289
1	2,522	1,291	1,231	41	3,547	1,826	1,721	81	1,873	737	1,136
2	2,627	1,325	1,302	42	3,606	1,742	1,864	82	1,595	556	1,039
3	2,731	1,415	1,316	43	3,546	1,784	1,762	83	1,411	499	912
4	2,923	1,486	1,437	44	3,508	1,715	1,793	84	1,296	436	860
5～9歳	14,458	7,437	7,021	45～49歳	18,493	9,238	9,255	85～89歳	4,124	1,261	2,863
5	2,842	1,499	1,343	45	3,676	1,849	1,827	85	1,213	415	798
6	2,894	1,476	1,418	46	3,688	1,827	1,861	86	884	263	621
7	2,891	1,443	1,448	47	3,694	1,847	1,847	87	803	244	559
8	2,883	1,503	1,380	48	3,631	1,791	1,840	88	671	193	478
9	2,948	1,516	1,432	49	3,804	1,924	1,880	89	553	146	407
10～14歳	14,968	7,708	7,260	50～54歳	21,139	10,425	10,714	90～94歳	1,796	513	1,283
10	2,963	1,543	1,420	50	3,963	1,940	2,023	90	555	174	381
11	2,975	1,512	1,463	51	4,029	2,038	1,991	91	422	125	297
12	2,935	1,497	1,438	52	4,099	1,985	2,114	92	362	96	266
13	3,080	1,574	1,506	53	4,413	2,173	2,240	93	253	70	183
14	3,015	1,582	1,433	54	4,635	2,289	2,346	94	204	48	156
15～19歳	16,052	7,890	8,162	55～59歳	22,115	10,855	11,260	95～99歳	419	89	330
15	3,116	1,549	1,567	55	4,857	2,413	2,444	95	151	41	110
16	3,106	1,556	1,550	56	4,981	2,454	2,527	96	109	20	89
17	3,259	1,627	1,632	57	5,249	2,605	2,644	97	79	17	62
18	3,282	1,560	1,722	58	4,427	2,127	2,300	98	57	7	50
19	3,289	1,598	1,691	59	2,601	1,256	1,345	99	23	4	19
20～24歳	16,194	7,896	8,298	60～64歳	18,215	8,739	9,476	100歳以上	48	11	37
20	3,378	1,674	1,704	60	3,111	1,446	1,665				
21	3,262	1,612	1,650	61	4,007	1,966	2,041	不 詳	29	11	18
22	3,236	1,597	1,639	62	3,697	1,823	1,874				
23	3,096	1,481	1,615	63	3,818	1,794	2,024	(再 掲)			
24	3,222	1,532	1,690	64	3,582	1,710	1,872	15歳未満	42,688	21,918	20,770
25～29歳	18,076	8,894	9,182	65～69歳	16,212	7,653	8,559	15～64歳	188,241	92,749	95,492
25	3,386	1,637	1,749	65	3,457	1,669	1,788	65歳以上	59,911	25,335	34,576
26	3,360	1,675	1,685	66	2,926	1,396	1,530	65～74歳	31,925	14,715	17,210
27	3,655	1,769	1,886	67	3,210	1,512	1,698	75歳以上	27,986	10,620	17,366
28	3,762	1,883	1,879	68	3,256	1,497	1,759	85歳以上	6,387	1,874	4,513
29	3,913	1,930	1,983	69	3,363	1,579	1,784				
30～34歳	21,122	10,529	10,593	70～74歳	15,713	7,062	8,651	年齢別割合			
30	4,059	2,009	2,050	70	3,232	1,475	1,757	(%)			
31	4,392	2,154	2,238	71	3,160	1,432	1,728	15歳未満	14.7	15.7	13.8
32	4,318	2,127	2,191	72	3,154	1,403	1,751	15～64歳	64.7	66.2	63.3
33	4,229	2,103	2,126	73	3,063	1,397	1,666	65歳以上	20.6	18.1	22.9
34	4,124	2,136	1,988	74	3,104	1,355	1,749	65～74歳	11.0	10.5	11.4
35～39歳	18,843	9,287	9,556	75～79歳	13,319	5,702	7,617	75歳以上	9.6	7.6	11.5
35	4,056	2,051	2,005	75	2,820	1,242	1,578	85歳以上	2.2	1.3	3.0
36	3,899	1,893	2,006	76	2,791	1,190	1,601				
37	3,878	1,904	1,974	77	2,689	1,187	1,502	平均年齢	43.1	41.7	44.4
38	3,840	1,906	1,934	78	2,538	1,091	1,447	年齢中位数	43.4	41.9	44.9
39	3,170	1,533	1,637	79	2,481	992	1,489				

資料 国勢調査

11-4 年齢（5歳階級），地区，男女別人口

年 齢	総 数			中 央			中 央			野 田 町		
	計	男	女	計	男	女	計	男	女	計	男	女
総 数	290,869	140,013	150,856	41,323	19,463	21,860	32,240	15,117	17,123	9,083	4,346	4,737
0～4 歳	13,262	6,773	6,489	1,802	919	883	1,358	698	660	444	221	223
5～9	14,458	7,437	7,021	2,029	1,037	992	1,510	756	754	519	281	238
10～14	14,968	7,708	7,260	1,895	961	934	1,465	733	732	430	228	202
15～19	16,052	7,890	8,162	2,031	941	1,090	1,597	741	856	434	200	234
20～24	16,194	7,896	8,298	2,156	1,012	1,144	1,710	801	909	446	211	235
25～29	18,076	8,894	9,182	2,583	1,256	1,327	1,945	950	995	638	306	332
30～34	21,122	10,529	10,593	3,069	1,481	1,588	2,308	1,111	1,197	761	370	391
35～39	18,843	9,287	9,556	3,130	1,529	1,601	2,416	1,185	1,231	714	344	370
40～44	17,992	8,996	8,996	2,894	1,498	1,396	2,261	1,167	1,094	633	331	302
45～49	18,493	9,238	9,255	2,773	1,421	1,352	2,179	1,120	1,059	594	301	293
50～54	21,139	10,425	10,714	2,923	1,449	1,474	2,277	1,129	1,148	646	320	326
55～59	22,115	10,855	11,260	3,115	1,521	1,594	2,459	1,191	1,268	656	330	326
60～64	18,215	8,739	9,476	2,417	1,084	1,333	1,944	866	1,078	473	218	255
65～69	16,212	7,653	8,559	2,066	895	1,171	1,672	719	953	394	176	218
70～74	15,713	7,062	8,651	2,174	881	1,293	1,739	707	1,032	435	174	261
75～79	13,319	5,702	7,617	1,922	781	1,141	1,533	605	928	389	176	213
80～84	8,280	3,044	5,236	1,294	483	811	1,019	382	637	275	101	174
85～89	4,124	1,261	2,863	688	202	486	553	162	391	135	40	95
90～94	1,796	513	1,283	295	96	199	243	81	162	52	15	37
95～99	419	89	330	58	13	45	49	11	38	9	2	7
100歳以上	48	11	37	6	2	4	3	2	1	3	-	3
不 詳	29	11	18	3	1	2	-	-	-	3	1	2

(再 掲)												
15歳未満	42,688	21,918	20,770	5,726	2,917	2,809	4,333	2,187	2,146	1,393	730	663
15～64歳	188,241	92,749	95,492	27,091	13,192	13,899	21,096	10,261	10,835	5,995	2,931	3,064
65歳以上	59,911	25,335	34,576	8,503	3,353	5,150	6,811	2,669	4,142	1,692	684	1,008
{ 65～74歳 75歳以上 85歳以上	31,925	14,715	17,210	4,240	1,776	2,464	3,411	1,426	1,985	829	350	479
	27,986	10,620	17,366	4,263	1,577	2,686	3,400	1,243	2,157	863	334	529
	6,387	1,874	4,513	1,047	313	734	848	256	592	199	57	142
割合(%)												
15歳未満	14.7	15.7	13.8	13.9	15.0	12.8	13.4	14.5	12.5	15.3	16.8	14.0
15～64歳	64.7	66.2	63.3	65.6	67.8	63.6	65.4	67.9	63.3	66.0	67.4	64.7
65歳以上	20.6	18.1	22.9	20.6	17.2	23.6	21.1	17.7	24.2	18.6	15.7	21.3
{ 65～74歳 75歳以上 85歳以上	11.0	10.5	11.4	10.3	9.1	11.3	10.6	9.4	11.6	9.1	8.1	10.1
	9.6	7.6	11.5	10.3	8.1	12.3	10.5	8.2	12.6	9.5	7.7	11.2
	2.2	1.3	3.0	2.5	1.6	3.4	2.6	1.7	3.5	2.2	1.3	3.0
平均年齢	43.1	41.7	44.4	43.5	41.9	45.0	44.0	42.3	45.4	42.0	40.5	43.4

資料 国勢調査

(平成17年10月1日 現在)

渡 利			渡 利											
						南 向 台			南向台一丁目			南向台二丁目		
計	男	女	計	男	女	計	男	女	計	男	女	計	男	女
17,252	8,255	8,997	14,844	7,113	7,731	3,349	1,595	1,754	1,371	664	707	1,313	625	688
831	411	420	679	347	332	114	49	65	38	19	19	56	26	30
862	436	426	770	382	388	214	104	110	85	36	49	80	44	36
1,046	544	502	958	501	457	363	197	166	147	82	65	140	77	63
1,024	502	522	918	448	470	298	147	151	110	57	53	123	59	64
862	371	491	756	320	436	142	66	76	60	29	31	67	29	38
1,083	497	586	881	417	464	109	48	61	49	24	25	41	16	25
1,257	622	635	1,013	495	518	142	70	72	58	24	34	61	35	26
1,163	586	577	985	492	493	204	94	110	86	44	42	70	34	36
1,170	565	605	1,038	499	539	344	141	203	130	56	74	147	60	87
1,332	621	711	1,173	552	621	405	169	236	160	69	91	150	57	93
1,310	673	637	1,144	589	555	335	198	137	138	83	55	131	76	55
1,219	612	607	1,038	523	515	219	116	103	104	54	50	81	43	38
961	449	512	817	383	434	143	57	86	63	22	41	56	24	32
795	387	408	679	329	350	109	57	52	55	32	23	30	14	16
861	384	477	739	328	411	97	44	53	41	17	24	39	18	21
711	325	386	611	281	330	61	25	36	26	11	15	23	9	14
436	165	271	369	138	231	32	11	21	13	4	9	14	4	10
224	70	154	188	59	129	15	2	13	8	1	7	2	-	2
79	26	53	65	21	44	2	-	2	-	-	-	2	-	2
21	5	16	18	5	13	1	-	1	-	-	-	-	-	-
3	2	1	3	2	1	-	-	-	-	-	-	-	-	-
2	2	-	2	2	-	-	-	-	-	-	-	-	-	-

2,739	1,391	1,348	2,407	1,230	1,177	691	350	341	270	137	133	276	147	129
11,381	5,498	5,883	9,763	4,718	5,045	2,341	1,106	1,235	958	462	496	927	433	494
3,130	1,364	1,766	2,672	1,163	1,509	317	139	178	143	65	78	110	45	65
1,656	771	885	1,418	657	761	206	101	105	96	49	47	69	32	37
1,474	593	881	1,254	506	748	111	38	73	47	16	31	41	13	28
327	103	224	274	87	187	18	2	16	8	1	7	4	-	4
15.9	16.9	15.0	16.2	17.3	15.2	20.6	21.9	19.4	19.7	20.6	18.8	21.0	23.5	18.8
66.0	66.6	65.4	65.8	66.3	65.3	69.9	69.3	70.4	69.9	69.6	70.2	70.6	69.3	71.8
18.1	16.5	19.6	18.0	16.4	19.5	9.5	8.7	10.1	10.4	9.8	11.0	8.4	7.2	9.4
9.6	9.3	9.8	9.6	9.2	9.8	6.2	6.3	6.0	7.0	7.4	6.6	5.3	5.1	5.4
8.5	7.2	9.8	8.4	7.1	9.7	3.3	2.4	4.2	3.4	2.4	4.4	3.1	2.1	4.1
1.9	1.2	2.5	1.8	1.2	2.4	0.5	0.1	0.9	0.6	0.2	1.0	0.3	-	0.6
41.8	40.9	42.6	41.7	40.8	42.5	37.7	37.1	38.3	38.7	38.1	39.4	36.8	35.7	37.8

(つづき)

年 齢										杉 妻					
							小倉寺						郷野目		
	南向台三丁目			左記を除く渡利											
	計	男	女	計	男	女	計	男	女	計	男	女	計	男	女
総 数	665	306	359	11,495	5,518	5,977	2,408	1,142	1,266	11,941	5,938	6,003	1,213	615	598
0～4 歳	20	4	16	565	298	267	152	64	88	550	271	279	50	21	29
5～9	49	24	25	556	278	278	92	54	38	580	321	259	45	27	18
10～14	76	38	38	595	304	291	88	43	45	619	308	311	45	26	19
15～19	65	31	34	620	301	319	106	54	52	702	365	337	53	19	34
20～24	15	8	7	614	254	360	106	51	55	1,063	535	528	94	39	55
25～29	19	8	11	772	369	403	202	80	122	855	434	421	106	60	46
30～34	23	11	12	871	425	446	244	127	117	1,034	518	516	113	58	55
35～39	48	16	32	781	398	383	178	94	84	828	423	405	87	46	41
40～44	67	25	42	694	358	336	132	66	66	798	405	393	99	63	36
45～49	95	43	52	768	383	385	159	69	90	712	368	344	68	36	32
50～54	66	39	27	809	391	418	166	84	82	770	424	346	82	50	32
55～59	34	19	15	819	407	412	181	89	92	756	363	393	61	28	33
60～64	24	11	13	674	326	348	144	66	78	666	310	356	51	27	24
65～69	24	11	13	570	272	298	116	58	58	536	279	257	61	22	39
70～74	17	9	8	642	284	358	122	56	66	528	224	304	74	39	35
75～79	12	5	7	550	256	294	100	44	56	476	209	267	69	31	38
80～84	5	3	2	337	127	210	67	27	40	256	107	149	32	14	18
85～89	5	1	4	173	57	116	36	11	25	136	53	83	15	6	9
90～94	-	-	-	63	21	42	14	5	9	59	20	39	8	3	5
95～99	1	-	1	17	5	12	3	-	3	15	1	14	-	-	-
100歳以上	-	-	-	3	2	1	-	-	-	2	-	2	-	-	-
不 詳	-	-	-	2	2	-	-	-	-	-	-	-	-	-	-

(再 掲)															
15歳未満	145	66	79	1,716	880	836	332	161	171	1,749	900	849	140	74	66
15～64歳	456	211	245	7,422	3,612	3,810	1,618	780	838	8,184	4,145	4,039	814	426	388
65歳以上	64	29	35	2,355	1,024	1,331	458	201	257	2,008	893	1,115	259	115	144
┌ 65～74歳	41	20	21	1,212	556	656	238	114	124	1,064	503	561	135	61	74
├ 75歳以上	23	9	14	1,143	468	675	220	87	133	944	390	554	124	54	70
└ 85歳以上	6	1	5	256	85	171	53	16	37	212	74	138	23	9	14
割合(%)															
15歳未満	21.8	21.6	22.0	14.9	15.9	14.0	13.8	14.1	13.5	14.6	15.2	14.1	11.5	12.0	11.0
15～64歳	68.6	69.0	68.2	64.6	65.5	63.7	67.2	68.3	66.2	68.5	69.8	67.3	67.1	69.3	64.9
65歳以上	9.6	9.5	9.7	20.5	18.6	22.3	19.0	17.6	20.3	16.8	15.0	18.6	21.4	18.7	24.1
┌ 65～74歳	6.2	6.5	5.8	10.5	10.1	11.0	9.9	10.0	9.8	8.9	8.5	9.3	11.1	9.9	12.4
├ 75歳以上	3.5	2.9	3.9	9.9	8.5	11.3	9.1	7.6	10.5	7.9	6.6	9.2	10.2	8.8	11.7
└ 85歳以上	0.9	0.3	1.4	2.2	1.5	2.9	2.2	1.4	2.9	1.8	1.2	2.3	1.9	1.5	2.3
平均年齢	37.5	38.0	37.0	42.8	41.9	43.7	42.5	41.8	43.2	40.4	39.3	41.4	42.7	42.2	43.2

鳥谷野			太平寺			黒 岩			南福島ニュータウン			左記を除く黒岩		
計	男	女	計	男	女	計	男	女	計	男	女	計	男	女
2,139	1,058	1,081	2,223	1,083	1,140	3,529	1,743	1,786	1,017	521	496	2,512	1,222	1,290
104	58	46	134	59	75	179	93	86	54	32	22	125	61	64
95	46	49	99	63	36	254	141	113	112	61	51	142	80	62
100	52	48	103	54	49	254	124	130	127	73	54	127	51	76
112	56	56	92	41	51	207	107	100	72	34	38	135	73	62
172	69	103	190	87	103	176	90	86	31	14	17	145	76	69
168	79	89	224	106	118	193	103	90	26	17	9	167	86	81
211	118	93	251	124	127	284	134	150	81	37	44	203	97	106
146	78	68	163	86	77	300	148	152	116	51	65	184	97	87
151	79	72	127	66	61	282	127	155	127	61	66	155	66	89
123	63	60	135	65	70	244	124	120	84	50	34	160	74	86
144	86	58	145	78	67	210	118	92	55	33	22	155	85	70
142	64	78	150	80	70	207	92	115	37	15	22	170	77	93
124	57	67	97	46	51	194	88	106	30	14	16	164	74	90
91	51	40	88	43	45	155	85	70	25	9	16	130	76	54
96	34	62	78	28	50	149	67	82	20	10	10	129	57	72
72	35	37	62	26	36	140	61	79	13	6	7	127	55	72
49	18	31	48	22	26	47	20	27	2	1	1	45	19	26
30	13	17	22	7	15	33	13	20	2	1	1	31	12	19
9	2	7	10	2	8	17	7	10	3	2	1	14	5	9
-	-	-	4	-	4	3	1	2	-	-	-	3	1	2
-	-	-	1	-	1	1	-	1	-	-	-	1	-	1
-	-	-	-	-	-	-	-	-	-	-	-	-	-	-
299	156	143	336	176	160	687	358	329	293	166	127	394	192	202
1,493	749	744	1,574	779	795	2,297	1,131	1,166	659	326	333	1,638	805	833
347	153	194	313	128	185	545	254	291	65	29	36	480	225	255
187	85	102	166	71	95	304	152	152	45	19	26	259	133	126
160	68	92	147	57	90	241	102	139	20	10	10	221	92	129
39	15	24	37	9	28	54	21	33	5	3	2	49	18	31
14.0	14.7	13.2	15.1	16.3	14.0	19.5	20.5	18.4	28.8	31.9	25.6	15.7	15.7	15.7
69.8	70.8	68.8	70.8	71.9	69.7	65.1	64.9	65.3	64.8	62.6	67.1	65.2	65.9	64.6
16.2	14.5	17.9	14.1	11.8	16.2	15.4	14.6	16.3	6.4	5.6	7.3	19.1	18.4	19.8
8.7	8.0	9.4	7.5	6.6	8.3	8.6	8.7	8.5	4.4	3.6	5.2	10.3	10.9	9.8
7.5	6.4	8.5	6.6	5.3	7.9	6.8	5.9	7.8	2.0	1.9	2.0	8.8	7.5	10.0
1.8	1.4	2.2	1.7	0.8	2.5	1.5	1.2	1.8	0.5	0.6	0.4	2.0	1.5	2.4
40.6	39.8	41.3	38.9	37.9	39.8	39.2	38.2	40.2	32.7	31.8	33.7	41.9	41.0	42.7

2 人 口

(つづき)

年 齢										蓬 萊			蓬萊町		
	伏 拝			あさひ台団地			左記を除く伏拝			計	男	女	計	男	女
	計	男	女	計	男	女	計	男	女						
総 数	2,837	1,439	1,398	557	273	284	2,280	1,166	1,114	12,964	6,171	6,793	10,623	5,045	5,578
0～4 歳	83	40	43	14	5	9	69	35	34	593	301	292	534	271	263
5～9	87	44	43	12	6	6	75	38	37	775	397	378	661	340	321
10～14	117	52	65	17	7	10	100	45	55	817	449	368	686	377	309
15～19	238	142	96	17	12	5	221	130	91	811	390	421	662	322	340
20～24	431	250	181	15	9	6	416	241	175	690	329	361	556	259	297
25～29	164	86	78	36	22	14	128	64	64	788	397	391	671	329	342
30～34	175	84	91	43	22	21	132	62	70	864	386	478	760	330	430
35～39	132	65	67	18	8	10	114	57	57	776	362	414	669	315	354
40～44	139	70	69	21	11	10	118	59	59	689	325	364	584	268	316
45～49	142	80	62	33	17	16	109	63	46	751	339	412	609	272	337
50～54	189	92	97	48	26	22	141	66	75	1,054	482	572	796	363	433
55～59	196	99	97	63	28	35	133	71	62	1,233	537	696	972	403	569
60～64	200	92	108	70	32	38	130	60	70	1,043	528	515	885	452	433
65～69	141	78	63	36	22	14	105	56	49	753	378	375	626	312	314
70～74	131	56	75	33	14	19	98	42	56	563	277	286	448	230	218
75～79	133	56	77	39	16	23	94	40	54	350	159	191	250	115	135
80～84	80	33	47	21	7	14	59	26	33	228	87	141	152	61	91
85～89	36	14	22	11	6	5	25	8	17	114	28	86	67	20	47
90～94	15	6	9	6	3	3	9	3	6	59	17	42	30	6	24
95～99	8	-	8	4	-	4	4	-	4	10	2	8	4	-	4
100歳以上	-	-	-	-	-	-	-	-	-	3	1	2	1	-	1
不 詳	-	-	-	-	-	-	-	-	-	-	-	-	-	-	-

(再 掲)															
15歳未満	287	136	151	43	18	25	244	118	126	2,185	1,147	1,038	1,881	988	893
15～64歳	2,006	1,060	946	364	187	177	1,642	873	769	8,699	4,075	4,624	7,164	3,313	3,851
65歳以上	544	243	301	150	68	82	394	175	219	2,080	949	1,131	1,578	744	834
┌ 65～74歳	272	134	138	69	36	33	203	98	105	1,316	655	661	1,074	542	532
├ 75歳以上	272	109	163	81	32	49	191	77	114	764	294	470	504	202	302
└ 85歳以上	59	20	39	21	9	12	38	11	27	186	48	138	102	26	76
割合(%)															
15歳未満	10.1	9.5	10.8	7.7	6.6	8.8	10.7	10.1	11.3	16.9	18.6	15.3	17.7	19.6	16.0
15～64歳	70.7	73.7	67.7	65.4	68.5	62.3	72.0	74.9	69.0	67.1	66.0	68.1	67.4	65.7	69.0
65歳以上	19.2	16.9	21.5	26.9	24.9	28.9	17.3	15.0	19.7	16.0	15.4	16.6	14.9	14.7	15.0
┌ 65～74歳	9.6	9.3	9.9	12.4	13.2	11.6	8.9	8.4	9.4	10.2	10.6	9.7	10.1	10.7	9.5
├ 75歳以上	9.6	7.6	11.7	14.5	11.7	17.3	8.4	6.6	10.2	5.9	4.8	6.9	4.7	4.0	5.4
└ 85歳以上	2.1	1.4	2.8	3.8	3.3	4.2	1.7	0.9	2.4	1.4	0.8	2.0	1.0	0.5	1.4
平均年齢	41.8	40.1	43.6	51.1	49.6	52.6	39.6	37.9	41.3	41.4	40.4	42.3	40.4	39.6	41.2

蓬萊町一丁目			蓬萊町二丁目			蓬萊町三丁目			蓬萊町四丁目			蓬萊町五丁目		
計	男	女	計	男	女	計	男	女	計	男	女	計	男	女
723	373	350	2,485	1,187	1,298	688	319	369	2,693	1,246	1,447	1,106	517	589
17	7	10	160	80	80	17	10	7	210	104	106	51	28	23
25	10	15	196	108	88	18	11	7	240	116	124	57	32	25
20	12	8	166	87	79	21	10	11	245	133	112	55	33	22
49	34	15	151	77	74	29	13	16	166	77	89	37	14	23
65	42	23	138	66	72	39	14	25	111	52	59	54	16	38
56	38	18	137	61	76	57	23	34	217	103	114	61	30	31
39	17	22	220	94	126	35	16	19	232	95	137	88	39	49
43	20	23	196	97	99	20	14	6	209	93	116	61	24	37
38	20	18	153	73	80	18	7	11	147	59	88	49	31	18
26	13	13	130	61	69	38	12	26	141	63	78	52	23	29
25	11	14	157	82	75	90	37	53	150	69	81	67	27	40
60	24	36	171	59	112	128	60	68	192	79	113	121	46	75
74	35	39	181	88	93	90	50	40	156	82	74	124	67	57
59	26	33	124	63	61	36	21	15	111	56	55	102	47	55
68	36	32	91	48	43	19	8	11	73	28	45	62	30	32
37	20	17	50	19	31	13	8	5	47	18	29	34	19	15
12	3	9	37	17	20	13	4	9	33	17	16	21	10	11
6	4	2	17	5	12	5	1	4	11	2	9	9	1	8
3	1	2	9	2	7	2	-	2	2	-	2	1	-	1
1	-	1	1	-	1	-	-	-	-	-	-	-	-	-
-	-	-	-	-	-	-	-	-	-	-	-	-	-	-
-	-	-	-	-	-	-	-	-	-	-	-	-	-	-
62	29	33	522	275	247	56	31	25	695	353	342	163	93	70
475	254	221	1,634	758	876	544	246	298	1,721	772	949	714	317	397
186	90	96	329	154	175	88	42	46	277	121	156	229	107	122
127	62	65	215	111	104	55	29	26	184	84	100	164	77	87
59	28	31	114	43	71	33	13	20	93	37	56	65	30	35
10	5	5	27	7	20	7	1	6	13	2	11	10	1	9
8.6	7.8	9.4	21.0	23.2	19.0	8.1	9.7	6.8	25.8	28.3	23.6	14.7	18.0	11.9
65.7	68.1	63.1	65.8	63.9	67.5	79.1	77.1	80.8	63.9	62.0	65.6	64.6	61.3	67.4
25.7	24.1	27.4	13.2	13.0	13.5	12.8	13.2	12.5	10.3	9.7	10.8	20.7	20.7	20.7
17.6	16.6	18.6	8.7	9.4	8.0	8.0	9.1	7.0	6.8	6.7	6.9	14.8	14.9	14.8
8.2	7.5	8.9	4.6	3.6	5.5	4.8	4.1	5.4	3.5	3.0	3.9	5.9	5.8	5.9
1.4	1.3	1.4	1.1	0.6	1.5	1.0	0.3	1.6	0.5	0.2	0.8	0.9	0.2	1.5
45.9	44.0	47.9	37.9	36.8	39.0	46.6	46.5	46.7	34.9	33.9	35.8	44.6	43.9	45.2

(つ づ き)

年 齢																
										清水町			田 沢			
	蓬萊町六丁目			蓬萊町七丁目			蓬萊町八丁目			計	男	女	計	男	女	
	計	男	女	計	男	女	計	男	女							
総 数	1,279	616	663	842	405	437	807	382	425	599	308	291	1,742	818	924	
0～4 歳	24	15	9	42	22	20	13	5	8	13	6	7	46	24	22	
5～9	39	21	18	54	26	28	32	16	16	24	14	10	90	43	47	
10～14	43	28	15	63	33	30	73	41	32	19	11	8	112	61	51	
15～19	51	24	27	70	30	40	109	53	56	31	13	18	118	55	63	
20～24	46	24	22	43	20	23	60	25	35	42	22	20	92	48	44	
25～29	63	32	31	53	26	27	27	16	11	36	22	14	81	46	35	
30～34	83	41	42	40	17	23	23	11	12	39	28	11	65	28	37	
35～39	76	42	34	41	18	23	23	7	16	37	21	16	70	26	44	
40～44	52	22	30	64	33	31	63	23	40	25	14	11	80	43	37	
45～49	39	22	17	66	29	37	117	49	68	34	17	17	108	50	58	
50～54	64	21	43	120	47	73	123	69	54	57	29	28	201	90	111	
55～59	133	46	87	103	55	48	64	34	30	52	27	25	209	107	102	
60～64	199	95	104	39	27	12	22	8	14	35	15	20	123	61	62	
65～69	162	81	81	17	9	8	15	9	6	31	19	12	96	47	49	
70～74	104	64	40	11	5	6	20	11	9	44	17	27	71	30	41	
75～79	49	21	28	12	8	4	8	2	6	35	18	17	65	26	39	
80～84	23	8	15	3	-	3	10	2	8	26	10	16	50	16	34	
85～89	18	7	11	-	-	-	1	-	1	13	1	12	34	7	27	
90～94	9	2	7	-	-	-	4	1	3	6	4	2	23	7	16	
95～99	1	-	1	1	-	1	-	-	-	-	-	-	6	2	4	
100歳以上	1	-	1	-	-	-	-	-	-	-	-	-	2	1	1	
不 詳	-	-	-	-	-	-	-	-	-	-	-	-	-	-	-	

(再 掲)																
15歳未満	106	64	42	159	81	78	118	62	56	56	31	25	248	128	120	
15～64歳	806	369	437	639	302	337	631	295	336	388	208	180	1,147	554	593	
65歳以上	367	183	184	44	22	22	58	25	33	155	69	86	347	136	211	
┌ 65～74歳	266	145	121	28	14	14	35	20	15	75	36	39	167	77	90	
├ 75歳以上	101	38	63	16	8	8	23	5	18	80	33	47	180	59	121	
└ 85歳以上	29	9	20	1	-	1	5	1	4	19	5	14	65	17	48	
割合(%)																
15歳未満	8.3	10.4	6.3	18.9	20.0	17.8	14.6	16.2	13.2	9.3	10.1	8.6	14.2	15.6	13.0	
15～64歳	63.0	59.9	65.9	75.9	74.6	77.1	78.2	77.2	79.1	64.8	67.5	61.9	65.8	67.7	64.2	
65歳以上	28.7	29.7	27.8	5.2	5.4	5.0	7.2	6.5	7.8	25.9	22.4	29.6	19.9	16.6	22.8	
┌ 65～74歳	20.8	23.5	18.3	3.3	3.5	3.2	4.3	5.2	3.5	12.5	11.7	13.4	9.6	9.4	9.7	
├ 75歳以上	7.9	6.2	9.5	1.9	2.0	1.8	2.9	1.3	4.2	13.4	10.7	16.2	10.3	7.2	13.1	
└ 85歳以上	2.3	1.5	3.0	0.1	-	0.2	0.6	0.3	0.9	3.2	1.6	4.8	3.7	2.1	5.2	
平均年齢	50.2	48.8	51.5	37.4	37.8	37.1	38.3	37.7	38.8	47.1	45.0	49.3	45.2	43.4	46.8	

						清 水								
桜台ニュータウン			左記を除く田沢						森 合			泉		
計	男	女	計	男	女	計	男	女	計	男	女	計	男	女
1,207	580	627	535	238	297	36,404	17,689	18,715	7,076	3,412	3,664	6,976	3,317	3,659
20	7	13	26	17	9	1,775	919	856	331	170	161	319	169	150
45	24	21	45	19	26	2,031	1,085	946	347	194	153	422	216	206
63	32	31	49	29	20	1,899	927	972	352	161	191	383	185	198
88	43	45	30	12	18	1,818	908	910	370	185	185	364	178	186
74	41	33	18	7	11	1,493	689	804	345	179	166	259	112	147
66	37	29	15	9	6	2,307	1,189	1,118	483	231	252	397	206	191
42	19	23	23	9	14	2,857	1,466	1,391	528	267	261	523	271	252
53	20	33	17	6	11	2,614	1,307	1,307	491	233	258	508	249	259
56	30	26	24	13	11	2,398	1,207	1,191	472	226	246	443	214	229
91	39	52	17	11	6	2,411	1,259	1,152	547	292	255	444	236	208
172	78	94	29	12	17	2,533	1,249	1,284	505	247	258	501	232	269
175	91	84	34	16	18	2,544	1,219	1,325	469	238	231	511	227	284
96	45	51	27	16	11	2,230	1,061	1,169	414	182	232	417	191	226
61	36	25	35	11	24	2,048	913	1,135	335	156	179	410	186	224
44	17	27	27	13	14	2,065	931	1,134	426	181	245	373	164	209
27	12	15	38	14	24	1,718	790	928	357	167	190	364	164	200
19	5	14	31	11	20	991	370	621	192	71	121	217	78	139
8	1	7	26	6	20	443	140	303	68	21	47	84	28	56
7	3	4	16	4	12	183	53	130	40	10	30	28	9	19
-	-	-	6	2	4	43	6	37	4	1	3	9	2	7
-	-	-	2	1	1	3	1	2	-	-	-	-	-	-
-	-	-	-	-	-	-	-	-	-	-	-	-	-	-

128	63	65	120	65	55	5,705	2,931	2,774	1,030	525	505	1,124	570	554
913	443	470	234	111	123	23,205	11,554	11,651	4,624	2,280	2,344	4,367	2,116	2,251
166	74	92	181	62	119	7,494	3,204	4,290	1,422	607	815	1,485	631	854
105	53	52	62	24	38	4,113	1,844	2,269	761	337	424	783	350	433
61	21	40	119	38	81	3,381	1,360	2,021	661	270	391	702	281	421
15	4	11	50	13	37	672	200	472	112	32	80	121	39	82
10.6	10.9	10.4	22.4	27.3	18.5	15.7	16.6	14.8	14.6	15.4	13.8	16.1	17.2	15.1
75.6	76.4	75.0	43.7	46.6	41.4	63.7	65.3	62.3	65.3	66.8	64.0	62.6	63.8	61.5
13.8	12.8	14.7	33.8	26.1	40.1	20.6	18.1	22.9	20.1	17.8	22.2	21.3	19.0	23.3
8.7	9.1	8.3	11.6	10.1	12.8	11.3	10.4	12.1	10.8	9.9	11.6	11.2	10.6	11.8
5.1	3.6	6.4	22.2	16.0	27.3	9.3	7.7	10.8	9.3	7.9	10.7	10.1	8.5	11.5
1.2	0.7	1.8	9.3	5.5	12.5	1.8	1.1	2.5	1.6	0.9	2.2	1.7	1.2	2.2
44.4	43.6	45.2	46.9	42.9	50.0	42.9	41.5	44.2	42.9	41.5	44.1	43.1	41.6	44.5

2 人 口

(つづき)

年 齢													東 部		
	御 山			南沢又			北沢又			野田町の一部					
	計	男	女	計	男	女	計	男	女	計	男	女	計	男	女
総 数	5,720	2,741	2,979	9,317	4,733	4,584	6,656	3,166	3,490	659	320	339	12,563	5,925	6,638
0～4 歳	288	158	130	372	189	183	444	225	219	21	8	13	514	247	267
5～9	330	179	151	430	222	208	471	256	215	31	18	13	643	318	325
10～14	317	155	162	391	195	196	430	218	212	26	13	13	676	350	326
15～19	305	143	162	365	182	183	386	200	186	28	20	8	616	284	332
20～24	252	114	138	334	133	201	288	145	143	15	6	9	553	254	299
25～29	414	217	197	569	322	247	408	195	213	36	18	18	651	308	343
30～34	466	222	244	771	426	345	530	256	274	39	24	15	808	405	403
35～39	430	199	231	667	383	284	481	225	256	37	18	19	745	348	397
40～44	395	204	191	614	344	270	440	200	240	34	19	15	769	404	365
45～49	380	180	200	596	332	264	400	197	203	44	22	22	759	368	391
50～54	405	184	221	670	366	304	416	202	214	36	18	18	913	456	457
55～59	443	210	233	662	343	319	420	184	236	39	17	22	982	519	463
60～64	374	171	203	617	320	297	385	188	197	23	9	14	799	390	409
65～69	317	148	169	600	268	332	319	136	183	67	19	48	782	374	408
70～74	242	111	131	629	294	335	298	128	170	97	53	44	742	334	408
75～79	171	79	92	527	241	286	252	115	137	47	24	23	714	299	415
80～84	114	43	71	275	108	167	166	61	105	27	9	18	468	172	296
85～89	52	16	36	153	45	108	78	27	51	8	3	5	265	63	202
90～94	23	8	15	56	18	38	33	6	27	3	2	1	126	27	99
95～99	2	-	2	16	1	15	11	2	9	1	-	1	35	5	30
100歳以上	-	-	-	3	1	2	-	-	-	-	-	-	3	-	3
不 詳	-	-	-	-	-	-	-	-	-	-	-	-	-	-	-

(再 掲)															
15歳未満	935	492	443	1,193	606	587	1,345	699	646	78	39	39	1,833	915	918
15～64歳	3,864	1,844	2,020	5,865	3,151	2,714	4,154	1,992	2,162	331	171	160	7,595	3,736	3,859
65歳以上	921	405	516	2,259	976	1,283	1,157	475	682	250	110	140	3,135	1,274	1,861
┌ 65～74歳	559	259	300	1,229	562	667	617	264	353	164	72	92	1,524	708	816
├ 75歳以上	362	146	216	1,030	414	616	540	211	329	86	38	48	1,611	566	1,045
└ 85歳以上	77	24	53	228	65	163	122	35	87	12	5	7	429	95	334
割合(%)															
15歳未満	16.3	17.9	14.9	12.8	12.8	12.8	20.2	22.1	18.5	11.8	12.2	11.5	14.6	15.4	13.8
15～64歳	67.6	67.3	67.8	62.9	66.6	59.2	62.4	62.9	61.9	50.2	53.4	47.2	60.5	63.1	58.1
65歳以上	16.1	14.8	17.3	24.2	20.6	28.0	17.4	15.0	19.5	37.9	34.4	41.3	25.0	21.5	28.0
┌ 65～74歳	9.8	9.4	10.1	13.2	11.9	14.6	9.3	8.3	10.1	24.9	22.5	27.1	12.1	11.9	12.3
├ 75歳以上	6.3	5.3	7.3	11.1	8.7	13.4	8.1	6.7	9.4	13.1	11.9	14.2	12.8	9.6	15.7
└ 85歳以上	1.3	0.9	1.8	2.4	1.4	3.6	1.8	1.1	2.5	1.8	1.6	2.1	3.4	1.6	5.0
平均年齢	40.9	39.7	42.1	45.6	44.3	46.9	39.7	38.0	41.3	49.6	47.6	51.4	45.5	44.0	46.8

岡 部			山 口			岡 島			大 波			鎌田の一部		
計	男	女	計	男	女	計	男	女	計	男	女	計	男	女
5,729	2,704	3,025	2,028	886	1,142	1,356	664	692	1,539	769	770	1,084	514	570
306	145	161	49	23	26	69	40	29	29	10	19	35	19	16
362	174	188	71	32	39	68	32	36	50	27	23	67	39	28
331	167	164	76	42	34	67	32	35	60	37	23	114	51	63
295	125	170	79	42	37	49	20	29	70	35	35	92	45	47
269	122	147	59	31	28	72	30	42	86	38	48	40	20	20
367	168	199	69	35	34	85	37	48	55	33	22	39	18	21
454	221	233	94	45	49	97	53	44	50	24	26	65	36	29
396	193	203	72	33	39	97	47	50	73	37	36	72	26	46
346	189	157	102	50	52	81	48	33	84	43	41	109	52	57
333	156	177	96	45	51	68	33	35	99	55	44	117	59	58
400	196	204	127	58	69	101	54	47	152	82	70	75	41	34
436	221	215	142	73	69	107	58	49	149	96	53	72	36	36
370	173	197	137	64	73	92	46	46	90	49	41	43	27	16
314	154	160	158	73	85	82	38	44	102	54	48	42	17	25
285	119	166	156	73	83	77	38	39	105	47	58	33	12	21
237	95	142	192	82	110	76	34	42	129	60	69	36	11	25
141	58	83	157	50	107	38	17	21	71	24	47	23	5	18
64	23	41	104	20	84	18	5	13	52	12	40	8	-	8
20	5	15	68	14	54	9	1	8	22	3	19	1	-	1
3	-	3	18	1	17	2	1	1	11	3	8	1	-	1
-	-	-	2	-	2	1	-	1	-	-	-	-	-	-
-	-	-	-	-	-	-	-	-	-	-	-	-	-	-
999	486	513	196	97	99	204	104	100	139	74	65	216	109	107
3,666	1,764	1,902	977	476	501	849	426	423	908	492	416	724	360	364
1,064	454	610	855	313	542	303	134	169	492	203	289	144	45	99
599	273	326	314	146	168	159	76	83	207	101	106	75	29	46
465	181	284	541	167	374	144	58	86	285	102	183	69	16	53
87	28	59	192	35	157	30	7	23	85	18	67	10	-	10
17.4	18.0	17.0	9.7	10.9	8.7	15.0	15.7	14.5	9.0	9.6	8.4	19.9	21.2	18.8
64.0	65.2	62.9	48.2	53.7	43.9	62.6	64.2	61.1	59.0	64.0	54.0	66.8	70.0	63.9
18.6	16.8	20.2	42.2	35.3	47.5	22.3	20.2	24.4	32.0	26.4	37.5	13.3	8.8	17.4
10.5	10.1	10.8	15.5	16.5	14.7	11.7	11.4	12.0	13.5	13.1	13.8	6.9	5.6	8.1
8.1	6.7	9.4	26.7	18.8	32.7	10.6	8.7	12.4	18.5	13.3	23.8	6.4	3.1	9.3
1.5	1.0	2.0	9.5	4.0	13.7	2.2	1.1	3.3	5.5	2.3	8.7	0.9	-	1.8
41.5	40.9	42.0	55.0	51.1	58.0	44.1	43.6	44.7	51.1	49.3	52.9	38.9	37.1	40.5

(つづき)

年 齢	本内の一部			北 信			鎌 田			本 内			丸 子		
	計	男	女	計	男	女	計	男	女	計	男	女	計	男	女
	総 数	827	388	439	31,433	15,061	16,372	11,092	5,314	5,778	2,966	1,403	1,563	4,789	2,334
0～4 歳	26	10	16	1,702	870	832	603	312	291	131	62	69	257	135	122
5～9	25	14	11	1,632	872	760	612	310	302	152	74	78	282	140	142
10～14	28	21	7	1,678	840	838	631	313	318	163	80	83	291	148	143
15～19	31	17	14	1,793	857	936	605	305	300	141	74	67	275	140	135
20～24	27	13	14	1,713	778	935	562	257	305	146	69	77	224	102	122
25～29	36	17	19	2,321	1,084	1,237	788	368	420	162	75	87	347	171	176
30～34	48	26	22	2,719	1,351	1,368	945	472	473	208	107	101	433	220	213
35～39	35	12	23	2,226	1,111	1,115	781	376	405	197	97	100	331	153	178
40～44	47	22	25	1,866	912	954	703	336	367	170	81	89	306	151	155
45～49	46	20	26	1,920	970	950	771	383	388	206	116	90	361	171	190
50～54	58	25	33	2,155	1,008	1,147	805	384	421	221	93	128	364	181	183
55～59	76	35	41	2,400	1,177	1,223	853	409	444	237	113	124	395	197	198
60～64	67	31	36	1,933	934	999	689	330	359	225	102	123	301	144	157
65～69	84	38	46	1,644	813	831	565	274	291	201	94	107	222	110	112
70～74	86	45	41	1,431	661	770	467	218	249	156	72	84	163	81	82
75～79	44	17	27	1,097	445	652	365	157	208	124	58	66	131	53	78
80～84	38	18	20	671	229	442	195	68	127	66	17	49	59	23	36
85～89	19	3	16	333	105	228	98	29	69	38	15	23	29	8	21
90～94	6	4	2	159	37	122	43	13	30	17	4	13	16	6	10
95～99	-	-	-	35	7	28	9	-	9	4	-	4	1	-	1
100歳以上	-	-	-	4	-	4	1	-	1	1	-	1	-	-	-
不 詳	-	-	-	1	-	1	1	-	1	-	-	-	1	-	1

(再 掲)															
15歳未満	79	45	34	5,012	2,582	2,430	1,846	935	911	446	216	230	830	423	407
15～64歳	471	218	253	21,046	10,182	10,864	7,502	3,620	3,882	1,913	927	986	3,337	1,630	1,707
65歳以上	277	125	152	5,374	2,297	3,077	1,743	759	984	607	260	347	621	281	340
┌ 65～74歳	170	83	87	3,075	1,474	1,601	1,032	492	540	357	166	191	385	191	194
├ 75歳以上	107	42	65	2,299	823	1,476	711	267	444	250	94	156	236	90	146
└ 85歳以上	25	7	18	531	149	382	151	42	109	60	19	41	46	14	32
割合(%)															
15歳未満	9.6	11.6	7.7	15.9	17.1	14.8	16.6	17.6	15.8	15.0	15.4	14.7	17.3	18.1	16.6
15～64歳	57.0	56.2	57.6	67.0	67.6	66.4	67.6	68.1	67.2	64.5	66.1	63.1	69.7	69.8	69.5
65歳以上	33.5	32.2	34.6	17.1	15.3	18.8	15.7	14.3	17.0	20.5	18.5	22.2	13.0	12.0	13.8
┌ 65～74歳	20.6	21.4	19.8	9.8	9.8	9.8	9.3	9.3	9.3	12.0	11.8	12.2	8.0	8.2	7.9
├ 75歳以上	12.9	10.8	14.8	7.3	5.5	9.0	6.4	5.0	7.7	8.4	6.7	10.0	4.9	3.9	5.9
└ 85歳以上	3.0	1.8	4.1	1.7	1.0	2.3	1.4	0.8	1.9	2.0	1.4	2.6	1.0	0.6	1.3
平均年齢	50.8	49.4	52.2	41.0	39.9	42.0	40.5	39.6	41.4	43.6	42.5	44.7	39.5	38.8	40.1

鎌 田			瀬 上						余 目			宮 代		
計	男	女	計	男	女	瀬上町			計	男	女	計	男	女
3,337	1,577	1,760	7,130	3,388	3,742	7,130	3,388	3,742	13,211	6,359	6,852	5,359	2,559	2,800
215	115	100	358	184	174	358	184	174	741	374	367	260	135	125
178	96	82	329	179	150	329	179	150	691	383	308	269	161	108
177	85	92	349	181	168	349	181	168	698	346	352	288	144	144
189	91	98	487	206	281	487	206	281	701	346	355	348	156	192
192	86	106	439	186	253	439	186	253	712	335	377	353	161	192
279	122	157	552	244	308	552	244	308	981	472	509	346	170	176
304	145	159	571	291	280	571	291	280	1,203	588	615	476	224	252
253	126	127	476	241	235	476	241	235	969	494	475	397	191	206
227	104	123	388	200	188	388	200	188	775	376	399	281	135	146
204	96	108	414	211	203	414	211	203	735	376	359	295	149	146
220	110	110	453	210	243	453	210	243	897	414	483	345	156	189
221	99	122	542	272	270	542	272	270	1,005	496	509	410	208	202
163	84	79	431	207	224	431	207	224	813	397	416	390	180	210
142	70	72	395	192	203	395	192	203	684	347	337	323	166	157
148	65	83	374	168	206	374	168	206	590	275	315	234	108	126
110	46	64	281	122	159	281	122	159	451	166	285	169	62	107
70	28	42	173	55	118	173	55	118	303	106	197	98	32	66
31	6	25	75	29	46	75	29	46	160	47	113	53	17	36
10	3	7	33	8	25	33	8	25	83	16	67	21	3	18
4	-	4	8	2	6	8	2	6	18	5	13	3	1	2
-	-	-	2	-	2	2	-	2	1	-	1	-	-	-
-	-	-	-	-	-	-	-	-	-	-	-	-	-	-

570	296	274	1,036	544	492	1,036	544	492	2,130	1,103	1,027	817	440	377
2,252	1,063	1,189	4,753	2,268	2,485	4,753	2,268	2,485	8,791	4,294	4,497	3,641	1,730	1,911
515	218	297	1,341	576	765	1,341	576	765	2,290	962	1,328	901	389	512
290	135	155	769	360	409	769	360	409	1,274	622	652	557	274	283
225	83	142	572	216	356	572	216	356	1,016	340	676	344	115	229
45	9	36	118	39	79	118	39	79	262	68	194	77	21	56
17.1	18.8	15.6	14.5	16.1	13.1	14.5	16.1	13.1	16.1	17.3	15.0	15.2	17.2	13.5
67.5	67.4	67.6	66.7	66.9	66.4	66.7	66.9	66.4	66.5	67.5	65.6	67.9	67.6	68.3
15.4	13.8	16.9	18.8	17.0	20.4	18.8	17.0	20.4	17.3	15.1	19.4	16.8	15.2	18.3
8.7	8.6	8.8	10.8	10.6	10.9	10.8	10.6	10.9	9.6	9.8	9.5	10.4	10.7	10.1
6.7	5.3	8.1	8.0	6.4	9.5	8.0	6.4	9.5	7.7	5.3	9.9	6.4	4.5	8.2
1.3	0.6	2.0	1.7	1.2	2.1	1.7	1.2	2.1	2.0	1.1	2.8	1.4	0.8	2.0
39.2	38.2	40.2	41.5	40.7	42.3	41.5	40.7	42.3	41.1	39.7	42.3	40.9	39.6	42.0

(つ づ き)

年 齢													信 陵		
	下飯坂			沖 高			北矢野目			南矢野目					
	計	男	女	計	男	女	計	男	女	計	男	女	計	男	女
	総 数	447	224	223	936	429	507	1,129	538	591	5,340	2,609	2,731	15,363	7,325
0～4 歳	17	12	5	17	7	10	77	33	44	370	187	183	805	416	389
5～9	21	15	6	15	11	4	63	28	35	323	168	155	730	379	351
10～14	22	13	9	33	13	20	77	40	37	278	136	142	716	360	356
15～19	17	9	8	48	24	24	49	22	27	239	135	104	712	349	363
20～24	18	10	8	42	19	23	43	21	22	256	124	132	662	292	370
25～29	16	5	11	55	26	29	93	47	46	471	224	247	972	451	521
30～34	24	13	11	52	28	24	108	52	56	543	271	272	1,222	623	599
35～39	27	11	16	40	22	18	65	37	28	440	233	207	949	482	467
40～44	25	13	12	23	12	11	72	34	38	374	182	192	865	438	427
45～49	20	12	8	43	16	27	56	29	27	321	170	151	873	417	456
50～54	28	13	15	101	43	58	75	38	37	348	164	184	1,022	498	524
55～59	39	17	22	101	52	49	102	43	59	353	176	177	1,150	538	612
60～64	38	21	17	84	45	39	58	31	27	243	120	123	1,081	518	563
65～69	45	23	22	64	29	35	65	34	31	187	95	92	1,121	522	599
70～74	37	19	18	72	34	38	51	26	25	196	88	108	968	464	504
75～79	29	9	20	55	22	33	27	8	19	171	65	106	778	342	436
80～84	13	7	6	42	14	28	22	8	14	128	45	83	423	155	268
85～89	8	1	7	29	9	20	16	4	12	54	16	38	203	56	147
90～94	3	1	2	15	2	13	8	3	5	36	7	29	87	22	65
95～99	-	-	-	4	1	3	2	-	2	9	3	6	22	2	20
100歳以上	-	-	-	1	-	1	-	-	-	-	-	-	2	1	1
不 詳	-	-	-	-	-	-	-	-	-	-	-	-	-	-	-

(再 掲)															
15歳未満	60	40	20	65	31	34	217	101	116	971	491	480	2,251	1,155	1,096
15～64歳	252	124	128	589	287	302	721	354	367	3,588	1,799	1,789	9,508	4,606	4,902
65歳以上	135	60	75	282	111	171	191	83	108	781	319	462	3,604	1,564	2,040
┌ 65～74歳	82	42	40	136	63	73	116	60	56	383	183	200	2,089	986	1,103
├ 75歳以上	53	18	35	146	48	98	75	23	52	398	136	262	1,515	578	937
└ 85歳以上	11	2	9	49	12	37	26	7	19	99	26	73	314	81	233
割合(%)															
15歳未満	13.4	17.9	9.0	6.9	7.2	6.7	19.2	18.8	19.6	18.2	18.8	17.6	14.7	15.8	13.6
15～64歳	56.4	55.4	57.4	62.9	66.9	59.6	63.9	65.8	62.1	67.2	69.0	65.5	61.9	62.9	61.0
65歳以上	30.2	26.8	33.6	30.1	25.9	33.7	16.9	15.4	18.3	14.6	12.2	16.9	23.5	21.4	25.4
┌ 65～74歳	18.3	18.8	17.9	14.5	14.7	14.4	10.3	11.2	9.5	7.2	7.0	7.3	13.6	13.5	13.7
├ 75歳以上	11.9	8.0	15.7	15.6	11.2	19.3	6.6	4.3	8.8	7.5	5.2	9.6	9.9	7.9	11.7
└ 85歳以上	2.5	0.9	4.0	5.2	2.8	7.3	2.3	1.3	3.2	1.9	1.0	2.7	2.0	1.1	2.9
平均年齢	48.2	45.3	51.2	51.4	49.4	53.1	40.2	39.7	40.7	39.0	37.6	40.3	44.3	43.0	45.5

大笹生						吉井田						方木田			吉倉		
計	男	女	計	男	女	計	男	女	計	男	女	計	男	女			
2,769	1,344	1,425	12,594	5,981	6,613	11,541	5,528	6,013	4,463	2,138	2,325	2,314	1,132	1,182			
74	45	29	731	371	360	631	316	315	240	117	123	128	71	57			
104	54	50	626	325	301	507	250	257	170	82	88	144	81	63			
130	73	57	586	287	299	556	298	258	206	105	101	133	77	56			
137	68	69	575	281	294	575	296	279	246	117	129	112	57	55			
135	62	73	527	230	297	556	245	311	230	107	123	97	37	60			
143	74	69	829	377	452	832	381	451	354	162	192	117	52	65			
123	61	62	1,099	562	537	1,003	503	500	407	202	205	199	96	103			
107	56	51	842	426	416	843	443	400	318	174	144	192	99	93			
125	63	62	740	375	365	750	375	375	297	150	147	164	86	78			
172	85	87	701	332	369	684	351	333	272	130	142	145	79	66			
250	128	122	772	370	402	811	397	414	340	168	172	149	79	70			
224	108	116	926	430	496	771	363	408	320	154	166	158	69	89			
187	106	81	894	412	482	655	309	346	240	115	125	125	54	71			
195	100	95	926	422	504	687	332	355	230	114	116	125	71	54			
185	79	106	783	385	398	614	280	334	255	113	142	107	51	56			
203	91	112	575	251	324	511	221	290	166	69	97	94	41	53			
147	59	88	276	96	180	289	96	193	96	33	63	54	19	35			
72	16	56	131	40	91	153	43	110	44	15	29	34	6	28			
43	13	30	44	9	35	85	21	64	23	6	17	23	6	17			
12	2	10	10	-	10	24	7	17	9	5	4	11	-	11			
1	1	-	1	-	1	4	1	3	-	-	-	3	1	2			
-	-	-	-	-	-	-	-	-	-	-	-	-	-	-			
308	172	136	1,943	983	960	1,694	864	830	616	304	312	405	229	176			
1,603	811	792	7,905	3,795	4,110	7,480	3,663	3,817	3,024	1,479	1,545	1,458	708	750			
858	361	497	2,746	1,203	1,543	2,367	1,001	1,366	823	355	468	451	195	256			
380	179	201	1,709	807	902	1,301	612	689	485	227	258	232	122	110			
478	182	296	1,037	396	641	1,066	389	677	338	128	210	219	73	146			
128	32	96	186	49	137	266	72	194	76	26	50	71	13	58			
11.1	12.8	9.5	15.4	16.4	14.5	14.7	15.6	13.8	13.8	14.2	13.4	17.5	20.2	14.9			
57.9	60.3	55.6	62.8	63.5	62.2	64.8	66.3	63.5	67.8	69.2	66.5	63.0	62.5	63.5			
31.0	26.9	34.9	21.8	20.1	23.3	20.5	18.1	22.7	18.4	16.6	20.1	19.5	17.2	21.7			
13.7	13.3	14.1	13.6	13.5	13.6	11.3	11.1	11.5	10.9	10.6	11.1	10.0	10.8	9.3			
17.3	13.5	20.8	8.2	6.6	9.7	9.2	7.0	11.3	7.6	6.0	9.0	9.5	6.4	12.4			
4.6	2.4	6.7	1.5	0.8	2.1	2.3	1.3	3.2	1.7	1.2	2.2	3.1	1.1	4.9			
49.6	47.4	51.6	43.1	42.0	44.1	42.7	41.3	43.9	42.0	41.1	42.7	41.9	39.9	43.9			

(つづき)

年 齢							西								
	八木田			仁井田						荒 井			佐倉下		
	計	男	女	計	男	女	計	男	女	計	男	女	計	男	女
総 数	3,298	1,582	1,716	1,466	676	790	8,234	4,269	3,965	4,549	2,498	2,051	1,111	533	578
0～4 歳	200	92	108	63	36	27	347	172	175	240	120	120	36	18	18
5～9	140	68	72	53	19	34	454	228	226	280	142	138	44	21	23
10～14	144	73	71	73	43	30	448	249	199	247	145	102	57	27	30
15～19	153	86	67	64	36	28	451	249	202	273	167	106	57	27	30
20～24	162	72	90	67	29	38	606	431	175	429	330	99	64	38	26
25～29	279	128	151	82	39	43	580	355	225	407	268	139	59	28	31
30～34	307	158	149	90	47	43	512	280	232	342	202	140	45	23	22
35～39	245	127	118	88	43	45	444	224	220	256	131	125	46	20	26
40～44	219	103	116	70	36	34	475	238	237	251	128	123	68	31	37
45～49	176	96	80	91	46	45	489	269	220	253	147	106	75	37	38
50～54	220	104	116	102	46	56	590	294	296	259	137	122	100	49	51
55～59	198	96	102	95	44	51	542	276	266	261	126	135	77	42	35
60～64	189	91	98	101	49	52	399	188	211	188	89	99	70	31	39
65～69	208	93	115	124	54	70	436	213	223	209	104	105	82	35	47
70～74	173	73	100	79	43	36	459	205	254	216	92	124	84	43	41
75～79	155	75	80	96	36	60	456	209	247	199	91	108	77	41	36
80～84	74	26	48	65	18	47	312	117	195	131	44	87	45	15	30
85～89	37	14	23	38	8	30	140	45	95	70	24	46	19	5	14
90～94	18	6	12	21	3	18	73	22	51	29	8	21	5	2	3
95～99	1	1	-	3	1	2	21	5	16	9	3	6	1	-	1
100歳以上	-	-	-	1	-	1	-	-	-	-	-	-	-	-	-
不 詳	-	-	-	-	-	-	-	-	-	-	-	-	-	-	-

(再 掲)															
15歳未満	484	233	251	189	98	91	1,249	649	600	767	407	360	137	66	71
15～64歳	2,148	1,061	1,087	850	415	435	5,088	2,804	2,284	2,919	1,725	1,194	661	326	335
65歳以上	666	288	378	427	163	264	1,897	816	1,081	863	366	497	313	141	172
┌ 65～74歳	381	166	215	203	97	106	895	418	477	425	196	229	166	78	88
├ 75歳以上	285	122	163	224	66	158	1,002	398	604	438	170	268	147	63	84
└ 85歳以上	56	21	35	63	12	51	234	72	162	108	35	73	25	7	18
割合(%)															
15歳未満	14.7	14.7	14.6	12.9	14.5	11.5	15.2	15.2	15.1	16.9	16.3	17.6	12.3	12.4	12.3
15～64歳	65.1	67.1	63.3	58.0	61.4	55.1	61.8	65.7	57.6	64.2	69.1	58.2	59.5	61.2	58.0
65歳以上	20.2	18.2	22.0	29.1	24.1	33.4	23.0	19.1	27.3	19.0	14.7	24.2	28.2	26.5	29.8
┌ 65～74歳	11.6	10.5	12.5	13.8	14.3	13.4	10.9	9.8	12.0	9.3	7.8	11.2	14.9	14.6	15.2
├ 75歳以上	8.6	7.7	9.5	15.3	9.8	20.0	12.2	9.3	15.2	9.6	6.8	13.1	13.2	11.8	14.5
└ 85歳以上	1.7	1.3	2.0	4.3	1.8	6.5	2.8	1.7	4.1	2.4	1.4	3.6	2.3	1.3	3.1
平均年齢	42.0	41.2	42.8	47.4	44.5	49.9	43.2	40.7	45.8	39.7	36.9	43.2	47.1	46.3	47.9

上名倉			佐原			土湯温泉町			立子山			飯坂		
計	男	女	計	男	女	計	男	女	計	男	女	計	男	女
1,738	836	902	836	402	434	623	266	357	1,650	781	869	23,538	11,153	12,385
54	23	31	17	11	6	13	5	8	36	19	17	843	438	405
93	48	45	37	17	20	14	7	7	48	23	25	923	468	455
95	54	41	49	23	26	16	8	8	71	34	37	1,046	557	489
90	42	48	31	13	18	41	11	30	91	42	49	1,159	542	617
67	39	28	46	24	22	36	9	27	68	27	41	1,114	523	591
71	37	34	43	22	21	16	5	11	86	50	36	1,227	605	622
84	38	46	41	17	24	20	10	10	69	34	35	1,371	684	687
107	57	50	35	16	19	31	18	13	54	27	27	1,225	582	643
112	58	54	44	21	23	33	16	17	71	33	38	1,238	655	583
111	58	53	50	27	23	37	21	16	93	47	46	1,428	702	726
142	68	74	89	40	49	38	17	21	169	82	87	1,873	904	969
129	68	61	75	40	35	57	26	31	148	78	70	2,143	1,065	1,078
103	47	56	38	21	17	55	22	33	125	71	54	1,769	861	908
90	43	47	55	31	24	49	24	25	107	51	56	1,567	724	843
110	48	62	49	22	27	63	30	33	120	58	62	1,628	702	926
119	53	66	61	24	37	54	22	32	127	49	78	1,418	607	811
88	34	54	48	24	24	27	9	18	96	36	60	911	337	574
34	10	24	17	6	11	18	4	14	40	13	27	427	133	294
29	9	20	10	3	7	4	1	3	26	5	21	184	49	135
10	2	8	1	-	1	1	1	-	4	2	2	40	15	25
-	-	-	-	-	-	-	-	-	1	-	1	4	-	4
-	-	-	-	-	-	-	-	-	-	-	-	-	-	-
242	125	117	103	51	52	43	20	23	155	76	79	2,812	1,463	1,349
1,016	512	504	492	241	251	364	155	209	974	491	483	14,547	7,123	7,424
480	199	281	241	110	131	216	91	125	521	214	307	6,179	2,567	3,612
200	91	109	104	53	51	112	54	58	227	109	118	3,195	1,426	1,769
280	108	172	137	57	80	104	37	67	294	105	189	2,984	1,141	1,843
73	21	52	28	9	19	23	6	17	71	20	51	655	197	458
13.9	15.0	13.0	12.3	12.7	12.0	6.9	7.5	6.4	9.4	9.7	9.1	11.9	13.1	10.9
58.5	61.2	55.9	58.9	60.0	57.8	58.4	58.3	58.5	59.0	62.9	55.6	61.8	63.9	59.9
27.6	23.8	31.2	28.8	27.4	30.2	34.7	34.2	35.0	31.6	27.4	35.3	26.3	23.0	29.2
11.5	10.9	12.1	12.4	13.2	11.8	18.0	20.3	16.2	13.8	14.0	13.6	13.6	12.8	14.3
16.1	12.9	19.1	16.4	14.2	18.4	16.7	13.9	18.8	17.8	13.4	21.7	12.7	10.2	14.9
4.2	2.5	5.8	3.3	2.2	4.4	3.7	2.3	4.8	4.3	2.6	5.9	2.8	1.8	3.7
47.3	45.3	49.1	48.3	47.7	48.9	51.9	52.3	51.5	50.8	49.4	52.1	47.2	45.6	48.6

(つ づ き)

年 齢	飯坂町			飯坂町平野			飯坂町中野			飯坂町湯野			飯坂町東湯野		
	計	男	女	計	男	女	計	男	女	計	男	女	計	男	女
	総 数	6,716	3,095	3,621	9,184	4,368	4,816	1,421	714	707	4,622	2,197	2,425	933	451
0～4 歳	218	112	106	392	199	193	40	17	23	149	89	60	25	12	13
5～9	255	140	115	392	194	198	44	18	26	180	90	90	27	13	14
10～14	322	173	149	434	229	205	44	26	18	189	102	87	29	14	15
15～19	338	147	191	475	216	259	44	23	21	220	108	112	53	30	23
20～24	300	150	150	487	229	258	74	37	37	201	84	117	36	20	16
25～29	315	147	168	563	279	284	79	41	38	204	105	99	43	21	22
30～34	375	180	195	577	286	291	70	33	37	248	127	121	58	35	23
35～39	355	165	190	495	228	267	71	37	34	229	117	112	41	18	23
40～44	390	208	182	477	248	229	63	37	26	242	124	118	40	22	18
45～49	395	177	218	569	279	290	94	51	43	278	144	134	53	30	23
50～54	491	254	237	787	352	435	119	63	56	360	183	177	65	27	38
55～59	583	274	309	862	431	431	156	91	65	390	196	194	102	49	53
60～64	483	211	272	681	346	335	126	71	55	361	166	195	68	37	31
65～69	493	231	262	545	251	294	98	52	46	327	144	183	64	29	35
70～74	515	210	305	522	237	285	106	45	61	360	150	210	64	27	37
75～79	398	162	236	457	202	255	91	36	55	335	146	189	75	33	42
80～84	280	98	182	263	100	163	52	20	32	226	79	147	47	22	25
85～89	134	38	96	145	44	101	26	10	16	79	29	50	26	6	20
90～94	61	13	48	49	14	35	20	6	14	35	10	25	14	4	10
95～99	12	5	7	12	4	8	4	-	4	8	4	4	3	2	1
100歳以上	3	-	3	-	-	-	-	-	-	1	-	1	-	-	-
不 詳	-	-	-	-	-	-	-	-	-	-	-	-	-	-	-

(再 掲)															
15歳未満	795	425	370	1,218	622	596	128	61	67	518	281	237	81	39	42
15～64歳	4,025	1,913	2,112	5,973	2,894	3,079	896	484	412	2,733	1,354	1,379	559	289	270
65歳以上	1,896	757	1,139	1,993	852	1,141	397	169	228	1,371	562	809	293	123	170
┌ 65～74歳	1,008	441	567	1,067	488	579	204	97	107	687	294	393	128	56	72
├ 75歳以上	888	316	572	926	364	562	193	72	121	684	268	416	165	67	98
└ 85歳以上	210	56	154	206	62	144	50	16	34	123	43	80	43	12	31
割合(%)															
15歳未満	11.8	13.7	10.2	13.3	14.2	12.4	9.0	8.5	9.5	11.2	12.8	9.8	8.7	8.6	8.7
15～64歳	59.9	61.8	58.3	65.0	66.3	63.9	63.1	67.8	58.3	59.1	61.6	56.9	59.9	64.1	56.0
65歳以上	28.2	24.5	31.5	21.7	19.5	23.7	27.9	23.7	32.2	29.7	25.6	33.4	31.4	27.3	35.3
┌ 65～74歳	15.0	14.2	15.7	11.6	11.2	12.0	14.4	13.6	15.1	14.9	13.4	16.2	13.7	12.4	14.9
├ 75歳以上	13.2	10.2	15.8	10.1	8.3	11.7	13.6	10.1	17.1	14.8	12.2	17.2	17.7	14.9	20.3
└ 85歳以上	3.1	1.8	4.3	2.2	1.4	3.0	3.5	2.2	4.8	2.7	2.0	3.3	4.6	2.7	6.4
平均年齢	47.8	45.7	49.7	44.8	43.8	45.8	49.9	49.0	50.9	48.9	46.9	50.6	50.5	48.6	52.4

飯坂町茂庭			大笹生の一部			信 夫			大 森			永井川		
計	男	女	計	男	女	計	男	女	計	男	女	計	男	女
641	318	323	21	10	11	24,663	12,037	12,626	14,235	6,995	7,240	4,406	2,283	2,123
18	9	9	1	-	1	1,189	599	590	817	401	416	248	129	119
23	12	11	2	1	1	1,299	644	655	765	384	381	212	109	103
28	13	15	-	-	-	1,380	749	631	776	436	340	224	131	93
29	18	11	-	-	-	1,554	754	800	911	452	459	328	181	147
16	3	13	-	-	-	1,549	783	766	1,026	531	495	520	307	213
21	11	10	2	1	1	1,524	756	768	1,004	497	507	366	197	169
41	22	19	2	1	1	1,786	911	875	1,199	612	587	380	214	166
34	17	17	-	-	-	1,540	736	804	992	491	501	307	146	161
26	16	10	-	-	-	1,565	763	802	892	423	469	270	122	148
39	21	18	-	-	-	1,705	806	899	924	411	513	276	129	147
50	24	26	1	1	-	1,970	1,014	956	1,063	568	495	295	155	140
46	23	23	4	1	3	1,852	947	905	959	478	481	251	133	118
49	29	20	1	1	-	1,429	690	739	764	358	406	208	101	107
39	17	22	1	-	1	1,215	619	596	659	339	320	153	78	75
60	32	28	1	1	-	1,117	521	596	577	268	309	139	69	70
58	27	31	4	1	3	917	385	532	449	189	260	122	44	78
41	16	25	2	2	-	604	219	385	269	104	165	67	23	44
17	6	11	-	-	-	287	92	195	114	36	78	25	7	18
5	2	3	-	-	-	130	37	93	55	13	42	12	7	5
1	-	1	-	-	-	43	9	34	17	2	15	2	-	2
-	-	-	-	-	-	8	3	5	3	2	1	1	1	-
-	-	-	-	-	-	-	-	-	-	-	-	-	-	-

69	34	35	3	1	2	3,868	1,992	1,876	2,358	1,221	1,137	684	369	315
351	184	167	10	5	5	16,474	8,160	8,314	9,734	4,821	4,913	3,201	1,685	1,516
221	100	121	8	4	4	4,321	1,885	2,436	2,143	953	1,190	521	229	292
99	49	50	2	1	1	2,332	1,140	1,192	1,236	607	629	292	147	145
122	51	71	6	3	3	1,989	745	1,244	907	346	561	229	82	147
23	8	15	-	-	-	468	141	327	189	53	136	40	15	25
10.8	10.7	10.8	14.3	10.0	18.2	15.7	16.5	14.9	16.6	17.5	15.7	15.5	16.2	14.8
54.8	57.9	51.7	47.6	50.0	45.5	66.8	67.8	65.8	68.4	68.9	67.9	72.7	73.8	71.4
34.5	31.4	37.5	38.1	40.0	36.4	17.5	15.7	19.3	15.1	13.6	16.4	11.8	10.0	13.8
15.4	15.4	15.5	9.5	10.0	9.1	9.5	9.5	9.4	8.7	8.7	8.7	6.6	6.4	6.8
19.0	16.0	22.0	28.6	30.0	27.3	8.1	6.2	9.9	6.4	4.9	7.7	5.2	3.6	6.9
3.6	2.5	4.6	-	-	-	1.9	1.2	2.6	1.3	0.8	1.9	0.9	0.7	1.2
51.2	50.2	52.1	52.2	55.2	49.4	41.4	40.3	42.4	39.4	38.4	40.4	36.9	35.5	38.5

(つ づ き)

年 齢																
	大 森			鳥 川			成 川			下鳥渡			上 鳥 渡			
	計	男	女	計	男	女	計	男	女	計	男	女	計	男	女	
	計	男	女	計	男	女	計	男	女	計	男	女	計	男	女	
総 数	9,829	4,712	5,117	7,451	3,593	3,858	1,952	958	994	1,295	625	670	4,204	2,010	2,194	
0～4 歳	569	272	297	304	163	141	73	42	31	88	42	46	143	79	64	
5～9	553	275	278	426	204	222	102	50	52	85	41	44	239	113	126	
10～14	552	305	247	482	246	236	104	45	59	67	37	30	311	164	147	
15～19	583	271	312	477	227	250	98	46	52	63	31	32	316	150	166	
20～24	506	224	282	375	179	196	70	35	35	89	42	47	216	102	114	
25～29	638	300	338	391	191	200	107	55	52	97	47	50	187	89	98	
30～34	819	398	421	439	223	216	124	70	54	117	59	58	198	94	104	
35～39	685	345	340	434	192	242	109	50	59	89	40	49	236	102	134	
40～44	622	301	321	539	267	272	119	60	59	50	28	22	370	179	191	
45～49	648	282	366	581	295	286	124	70	54	71	27	44	386	198	188	
50～54	768	413	355	644	324	320	144	67	77	114	62	52	386	195	191	
55～59	708	345	363	637	321	316	196	104	92	99	49	50	342	168	174	
60～64	556	257	299	451	224	227	148	69	79	81	42	39	222	113	109	
65～69	506	261	245	349	182	167	130	74	56	51	25	26	168	83	85	
70～74	438	199	239	316	145	171	119	55	64	34	16	18	163	74	89	
75～79	327	145	182	251	104	147	85	32	53	44	17	27	122	55	67	
80～84	202	81	121	194	60	134	59	22	37	31	10	21	104	28	76	
85～89	89	29	60	96	29	67	27	6	21	15	6	9	54	17	37	
90～94	43	6	37	44	11	33	12	5	7	7	2	5	25	4	21	
95～99	15	2	13	16	5	11	2	1	1	2	1	1	12	3	9	
100歳以上	2	1	1	5	1	4	-	-	-	1	1	-	4	-	4	
不 詳	-	-	-	-	-	-	-	-	-	-	-	-	-	-	-	

(再 掲)																
15歳未満	1,674	852	822	1,212	613	599	279	137	142	240	120	120	693	356	337	
15～64歳	6,533	3,136	3,397	4,968	2,443	2,525	1,239	626	613	870	427	443	2,859	1,390	1,469	
65歳以上	1,622	724	898	1,271	537	734	434	195	239	185	78	107	652	264	388	
┌ 65～74歳	944	460	484	665	327	338	249	129	120	85	41	44	331	157	174	
├ 75歳以上	678	264	414	606	210	396	185	66	119	100	37	63	321	107	214	
└ 85歳以上	149	38	111	161	46	115	41	12	29	25	10	15	95	24	71	
割合(%)																
15歳未満	17.0	18.1	16.1	16.3	17.1	15.5	14.3	14.3	14.3	18.5	19.2	17.9	16.5	17.7	15.4	
15～64歳	66.5	66.6	66.4	66.7	68.0	65.4	63.5	65.3	61.7	67.2	68.3	66.1	68.0	69.2	67.0	
65歳以上	16.5	15.4	17.5	17.1	14.9	19.0	22.2	20.4	24.0	14.3	12.5	16.0	15.5	13.1	17.7	
┌ 65～74歳	9.6	9.8	9.5	8.9	9.1	8.8	12.8	13.5	12.1	6.6	6.6	6.6	7.9	7.8	7.9	
├ 75歳以上	6.9	5.6	8.1	8.1	5.8	10.3	9.5	6.9	12.0	7.7	5.9	9.4	7.6	5.3	9.8	
└ 85歳以上	1.5	0.8	2.2	2.2	1.3	3.0	2.1	1.3	2.9	1.9	1.6	2.2	2.3	1.2	3.2	
平均年齢	40.5	39.8	41.1	42.1	41.0	43.0	45.1	44.1	46.0	39.4	38.6	40.1	41.5	40.3	42.6	

しのぶ台ニュータウン						平 田								
			左記を除く上鳥渡						山 田			小 田		
計	男	女	計	男	女	計	男	女	計	男	女	計	男	女
2,811	1,380	1,431	1,393	630	763	2,977	1,449	1,528	767	379	388	1,423	705	718
97	56	41	46	23	23	68	35	33	23	14	9	33	15	18
181	84	97	58	29	29	108	56	52	34	16	18	54	33	21
240	128	112	71	36	35	122	67	55	31	18	13	61	30	31
241	112	129	75	38	37	166	75	91	38	16	22	83	41	42
157	75	82	59	27	32	148	73	75	36	19	17	68	34	34
128	68	60	59	21	38	129	68	61	40	25	15	60	28	32
119	58	61	79	36	43	148	76	72	35	16	19	82	43	39
173	69	104	63	33	30	114	53	61	37	17	20	56	26	30
292	138	154	78	41	37	134	73	61	31	18	13	75	43	32
300	158	142	86	40	46	200	100	100	50	24	26	89	44	45
285	144	141	101	51	50	263	122	141	81	37	44	121	53	68
227	115	112	115	53	62	256	148	108	69	41	28	116	68	48
117	58	59	105	55	50	214	108	106	57	31	26	112	56	56
100	51	49	68	32	36	207	98	109	48	24	24	114	52	62
72	32	40	91	42	49	224	108	116	40	15	25	110	56	54
39	19	20	83	36	47	217	92	125	56	25	31	100	46	54
27	8	19	77	20	57	141	55	86	37	14	23	50	22	28
8	4	4	46	13	33	77	27	50	17	7	10	29	10	19
6	2	4	19	2	17	31	13	18	4	2	2	5	3	2
2	1	1	10	2	8	10	2	8	3	-	3	5	2	3
-	-	-	4	-	4	-	-	-	-	-	-	-	-	-
-	-	-	-	-	-	-	-	-	-	-	-	-	-	-

518	268	250	175	88	87	298	158	140	88	48	40	148	78	70
2,039	995	1,044	820	395	425	1,772	896	876	474	244	230	862	436	426
254	117	137	398	147	251	907	395	512	205	87	118	413	191	222
172	83	89	159	74	85	431	206	225	88	39	49	224	108	116
82	34	48	239	73	166	476	189	287	117	48	69	189	83	106
16	7	9	79	17	62	118	42	76	24	9	15	39	15	24
18.4	19.4	17.5	12.6	14.0	11.4	10.0	10.9	9.2	11.5	12.7	10.3	10.4	11.1	9.7
72.5	72.1	73.0	58.9	62.7	55.7	59.5	61.8	57.3	61.8	64.4	59.3	60.6	61.8	59.3
9.0	8.5	9.6	28.6	23.3	32.9	30.5	27.3	33.5	26.7	23.0	30.4	29.0	27.1	30.9
6.1	6.0	6.2	11.4	11.7	11.1	14.5	14.2	14.7	11.5	10.3	12.6	15.7	15.3	16.2
2.9	2.5	3.4	17.2	11.6	21.8	16.0	13.0	18.8	15.3	12.7	17.8	13.3	11.8	14.8
0.6	0.5	0.6	5.7	2.7	8.1	4.0	2.9	5.0	3.1	2.4	3.9	2.7	2.1	3.3
38.0	37.6	38.3	48.6	46.0	50.7	49.6	48.2	50.8	48.2	46.6	49.7	48.5	47.7	49.3

2 人 口

(つづき)

年 齢				松 川											
				松 川						松川町美郷					
	平 石									松川町美郷			美郷一丁目		
	計	男	女	計	男	女	計	男	女	計	男	女	計	男	女
総 数	787	365	422	15,775	7,855	7,920	7,395	3,566	3,829	1,879	931	948	443	214	229
0～4 歳	12	6	6	531	274	257	341	185	156	128	73	55	17	6	11
5～9	20	7	13	674	346	328	431	224	207	168	89	79	25	10	15
10～14	30	19	11	767	398	369	442	226	216	170	78	92	43	18	25
15～19	45	18	27	1,360	712	648	412	192	220	109	55	54	30	16	14
20～24	44	20	24	1,917	1,070	847	345	163	182	88	45	43	31	16	15
25～29	29	15	14	742	392	350	364	185	179	74	35	39	24	12	12
30～34	31	17	14	757	387	370	450	229	221	139	68	71	15	8	7
35～39	21	10	11	744	350	394	455	212	243	162	74	88	27	10	17
40～44	28	12	16	889	428	461	523	246	277	210	97	113	55	31	24
45～49	61	32	29	944	486	458	512	258	254	160	86	74	47	23	24
50～54	61	32	29	1,103	571	532	533	270	263	115	64	51	30	18	12
55～59	71	39	32	1,146	594	552	562	287	275	81	35	46	24	10	14
60～64	45	21	24	885	444	441	458	221	237	87	39	48	18	8	10
65～69	45	22	23	889	416	473	471	215	256	77	37	40	22	7	15
70～74	74	37	37	873	422	451	407	213	194	59	36	23	17	12	5
75～79	61	21	40	727	293	434	304	115	189	30	12	18	11	7	4
80～84	54	19	35	467	162	305	216	74	142	13	6	7	4	2	2
85～89	31	10	21	253	79	174	117	41	76	6	2	4	1	-	1
90～94	22	8	14	85	27	58	41	10	31	1	-	1	-	-	-
95～99	2	-	2	19	4	15	9	-	9	2	-	2	2	-	2
100歳以上	-	-	-	3	-	3	2	-	2	-	-	-	-	-	-
不 詳	-	-	-	-	-	-	-	-	-	-	-	-	-	-	-

(再 掲)															
15歳未満	62	32	30	1,972	1,018	954	1,214	635	579	466	240	226	85	34	51
15～64歳	436	216	220	10,487	5,434	5,053	4,614	2,263	2,351	1,225	598	627	301	152	149
65歳以上	289	117	172	3,316	1,403	1,913	1,567	668	899	188	93	95	57	28	29
┌ 65～74歳	119	59	60	1,762	838	924	878	428	450	136	73	63	39	19	20
├ 75歳以上	170	58	112	1,554	565	989	689	240	449	52	20	32	18	9	9
└ 85歳以上	55	18	37	360	110	250	169	51	118	9	2	7	3	-	3
割合(%)															
15歳未満	7.9	8.8	7.1	12.5	13.0	12.0	16.4	17.8	15.1	24.8	25.8	23.8	19.2	15.9	22.3
15～64歳	55.4	59.2	52.1	66.5	69.2	63.8	62.4	63.5	61.4	65.2	64.2	66.1	67.9	71.0	65.1
65歳以上	36.7	32.1	40.8	21.0	17.9	24.2	21.2	18.7	23.5	10.0	10.0	10.0	12.9	13.1	12.7
┌ 65～74歳	15.1	16.2	14.2	11.2	10.7	11.7	11.9	12.0	11.8	7.2	7.8	6.6	8.8	8.9	8.7
├ 75歳以上	21.6	15.9	26.5	9.9	7.2	12.5	9.3	6.7	11.7	2.8	2.1	3.4	4.1	4.2	3.9
└ 85歳以上	7.0	4.9	8.8	2.3	1.4	3.2	2.3	1.4	3.1	0.5	0.2	0.7	0.7	-	1.3
平均年齢	52.8	51.0	54.4	42.3	40.6	44.0	43.2	41.8	44.4	35.4	34.8	35.9	38.2	39.0	37.4

												金谷川		
美郷二丁目			美郷三丁目			美郷四丁目			左記を除く松川町					
計	男	女	計	男	女	計	男	女	計	男	女	計	男	女
715	352	363	457	234	223	264	131	133	5,516	2,635	2,881	4,772	2,524	2,248
59	31	28	41	29	12	11	7	4	213	112	101	87	40	47
64	32	32	54	33	21	25	14	11	263	135	128	120	66	54
59	28	31	41	21	20	27	11	16	272	148	124	134	71	63
45	24	21	19	7	12	15	8	7	303	137	166	726	412	314
30	14	16	15	7	8	12	8	4	257	118	139	1,371	812	559
26	13	13	16	6	10	8	4	4	290	150	140	205	117	88
62	31	31	33	15	18	29	14	15	311	161	150	139	70	69
70	32	38	48	24	24	17	8	9	293	138	155	127	57	70
63	28	35	53	22	31	39	16	23	313	149	164	161	83	78
62	32	30	37	22	15	14	9	5	352	172	180	197	107	90
48	28	20	18	9	9	19	9	10	418	206	212	224	113	111
30	13	17	17	9	8	10	3	7	481	252	229	272	131	141
35	16	19	21	9	12	13	6	7	371	182	189	201	101	100
23	11	12	19	10	9	13	9	4	394	178	216	200	103	97
20	13	7	16	8	8	6	3	3	348	177	171	212	94	118
11	4	7	4	1	3	4	-	4	274	103	171	182	76	106
6	1	5	2	2	-	1	1	-	203	68	135	118	39	79
2	1	1	2	-	2	1	1	-	111	39	72	73	22	51
-	-	-	1	-	1	-	-	-	40	10	30	19	8	11
-	-	-	-	-	-	-	-	-	7	-	7	4	2	2
-	-	-	-	-	-	-	-	-	2	-	2	-	-	-
-	-	-	-	-	-	-	-	-	-	-	-	-	-	-
182	91	91	136	83	53	63	32	31	748	395	353	341	177	164
471	231	240	277	130	147	176	85	91	3,389	1,665	1,724	3,623	2,003	1,620
62	30	32	44	21	23	25	14	11	1,379	575	804	808	344	464
43	24	19	35	18	17	19	12	7	742	355	387	412	197	215
19	6	13	9	3	6	6	2	4	637	220	417	396	147	249
2	1	1	3	-	3	1	1	-	160	49	111	96	32	64
25.5	25.9	25.1	29.8	35.5	23.8	23.9	24.4	23.3	13.6	15.0	12.3	7.1	7.0	7.3
65.9	65.6	66.1	60.6	55.6	65.9	66.7	64.9	68.4	61.4	63.2	59.8	75.9	79.4	72.1
8.7	8.5	8.8	9.6	9.0	10.3	9.5	10.7	8.3	25.0	21.8	27.9	16.9	13.6	20.6
6.0	6.8	5.2	7.7	7.7	7.6	7.2	9.2	5.3	13.5	13.5	13.4	8.6	7.8	9.6
2.7	1.7	3.6	2.0	1.3	2.7	2.3	1.5	3.0	11.5	8.3	14.5	8.3	5.8	11.1
0.3	0.3	0.3	0.7	-	1.3	0.4	0.8	-	2.9	1.9	3.9	2.0	1.3	2.8
34.6	34.2	35.0	33.7	31.7	35.9	35.5	35.0	36.1	45.8	44.3	47.2	37.4	35.1	40.0

(つづき)

年 齢																
	松川町関谷			松川町浅川			金谷川			光が丘			松川町金沢			
	計	男	女	計	男	女	計	男	女	計	男	女	計	男	女	
総 数	1,877	992	885	1,509	773	736	495	347	148	157	32	125	734	380	354	
0～4 歳	20	9	11	36	17	19	-	-	-	11	5	6	20	9	11	
5～9	37	20	17	58	29	29	-	-	-	1	1	-	24	16	8	
10～14	39	15	24	52	31	21	-	-	-	5	2	3	38	23	15	
15～19	408	211	197	116	68	48	155	105	50	4	2	2	43	26	17	
20～24	776	445	331	174	118	56	326	231	95	57	-	57	38	18	20	
25～29	48	35	13	96	50	46	10	7	3	13	1	12	38	24	14	
30～34	34	16	18	64	36	28	4	4	-	8	-	8	29	14	15	
35～39	39	15	24	52	25	27	-	-	-	3	1	2	33	16	17	
40～44	37	21	16	72	34	38	-	-	-	5	1	4	47	27	20	
45～49	54	32	22	79	38	41	-	-	-	5	2	3	59	35	24	
50～54	61	30	31	99	56	43	-	-	-	5	2	3	59	25	34	
55～59	76	36	40	128	57	71	-	-	-	8	3	5	60	35	25	
60～64	58	28	30	99	50	49	-	-	-	7	4	3	37	19	18	
65～69	55	33	22	91	45	46	-	-	-	8	1	7	46	24	22	
70～74	42	19	23	101	47	54	-	-	-	8	2	6	61	26	35	
75～79	36	12	24	93	37	56	-	-	-	6	5	1	47	22	25	
80～84	28	6	22	53	18	35	-	-	-	3	-	3	34	15	19	
85～89	21	5	16	33	11	22	-	-	-	-	-	-	19	6	13	
90～94	6	2	4	11	6	5	-	-	-	-	-	-	2	-	2	
95～99	2	2	-	2	-	2	-	-	-	-	-	-	-	-	-	
100歳以上	-	-	-	-	-	-	-	-	-	-	-	-	-	-	-	
不 詳	-	-	-	-	-	-	-	-	-	-	-	-	-	-	-	

(再 掲)																
15歳未満	96	44	52	146	77	69	-	-	-	17	8	9	82	48	34	
15～64歳	1,591	869	722	979	532	447	495	347	148	115	16	99	443	239	204	
65歳以上	190	79	111	384	164	220	-	-	-	25	8	17	209	93	116	
{ 65～74歳 75歳以上 85歳以上 }	97	52	45	192	92	100	-	-	-	16	3	13	107	50	57	
	93	27	66	192	72	120	-	-	-	9	5	4	102	43	59	
	29	9	20	46	17	29	-	-	-	-	-	-	21	6	15	
割合(%)																
15歳未満	5.1	4.4	5.9	9.7	10.0	9.4	-	-	-	10.8	25.0	7.2	11.2	12.6	9.6	
15～64歳	84.8	87.6	81.6	64.9	68.8	60.7	100.0	100.0	100.0	73.2	50.0	79.2	60.4	62.9	57.6	
65歳以上	10.1	8.0	12.5	25.4	21.2	29.9	-	-	-	15.9	25.0	13.6	28.5	24.5	32.8	
{ 65～74歳 75歳以上 85歳以上 }	5.2	5.2	5.1	12.7	11.9	13.6	-	-	-	10.2	9.4	10.4	14.6	13.2	16.1	
	5.0	2.7	7.5	12.7	9.3	16.3	-	-	-	5.7	15.6	3.2	13.9	11.3	16.7	
	1.5	0.9	2.3	3.0	2.2	3.9	-	-	-	-	-	-	2.9	1.6	4.2	
平均年齢	31.4	29.9	33.1	45.4	42.6	48.4	21.0	21.1	20.8	35.7	44.2	33.6	47.7	45.6	50.1	

水 原						下川崎								
			松川町水原						松川町沼袋			松川町下川崎		
計	男	女	計	男	女	計	男	女	計	男	女	計	男	女
1,233	619	614	1,233	619	614	2,375	1,146	1,229	1,760	855	905	615	291	324
20	12	8	20	12	8	83	37	46	60	26	34	23	11	12
39	19	20	39	19	20	84	37	47	59	27	32	25	10	15
68	37	31	68	37	31	123	64	59	92	47	45	31	17	14
80	40	40	80	40	40	142	68	74	102	50	52	40	18	22
64	36	28	64	36	28	137	59	78	103	45	58	34	14	20
52	26	26	52	26	26	121	64	57	94	53	41	27	11	16
34	16	18	34	16	18	134	72	62	100	55	45	34	17	17
46	25	21	46	25	21	116	56	60	101	48	53	15	8	7
68	34	34	68	34	34	137	65	72	104	46	58	33	19	14
84	43	41	84	43	41	151	78	73	103	58	45	48	20	28
121	73	48	121	73	48	225	115	110	169	83	86	56	32	24
96	55	41	96	55	41	216	121	95	170	94	76	46	27	19
76	39	37	76	39	37	150	83	67	116	64	52	34	19	15
85	39	46	85	39	46	133	59	74	102	45	57	31	14	17
103	47	56	103	47	56	151	68	83	103	47	56	48	21	27
92	41	51	92	41	51	149	61	88	101	43	58	48	18	30
60	25	35	60	25	35	73	24	49	47	13	34	26	11	15
27	5	22	27	5	22	36	11	25	25	8	17	11	3	8
14	6	8	14	6	8	11	3	8	8	3	5	3	-	3
3	1	2	3	1	2	3	1	2	1	-	1	2	1	1
1	-	1	1	-	1	-	-	-	-	-	-	-	-	-
-	-	-	-	-	-	-	-	-	-	-	-	-	-	-

127	68	59	127	68	59	290	138	152	211	100	111	79	38	41
721	387	334	721	387	334	1,529	781	748	1,162	596	566	367	185	182
385	164	221	385	164	221	556	227	329	387	159	228	169	68	101
188	86	102	188	86	102	284	127	157	205	92	113	79	35	44
197	78	119	197	78	119	272	100	172	182	67	115	90	33	57
45	12	33	45	12	33	50	15	35	34	11	23	16	4	12
10.3	11.0	9.6	10.3	11.0	9.6	12.2	12.0	12.4	12.0	11.7	12.3	12.8	13.1	12.7
58.5	62.5	54.4	58.5	62.5	54.4	64.4	68.2	60.9	66.0	69.7	62.5	59.7	63.6	56.2
31.2	26.5	36.0	31.2	26.5	36.0	23.4	19.8	26.8	22.0	18.6	25.2	27.5	23.4	31.2
15.2	13.9	16.6	15.2	13.9	16.6	12.0	11.1	12.8	11.6	10.8	12.5	12.8	12.0	13.6
16.0	12.6	19.4	16.0	12.6	19.4	11.5	8.7	14.0	10.3	7.8	12.7	14.6	11.3	17.6
3.6	1.9	5.4	3.6	1.9	5.4	2.1	1.3	2.8	1.9	1.3	2.5	2.6	1.4	3.7
49.6	47.8	51.3	49.6	47.8	51.3	45.7	44.9	46.4	45.3	44.6	46.0	46.9	46.1	47.6

(つ づ き)

年 齢	吾 妻			野 田											
	計	男	女	計	男	女	笹木野			上野寺			下野寺		
							計	男	女	計	男	女	計	男	女
総 数	25,602	12,297	13,305	15,908	7,705	8,203	7,359	3,513	3,846	1,097	551	546	861	418	443
0～4 歳	1,100	596	504	773	426	347	260	138	122	31	21	10	25	19	6
5～9	1,257	626	631	824	415	409	361	173	188	41	25	16	38	16	22
10～14	1,338	676	662	836	415	421	371	166	205	52	31	21	54	33	21
15～19	1,314	688	626	800	419	381	390	195	195	55	32	23	50	27	23
20～24	1,156	548	608	732	361	371	310	156	154	43	20	23	30	17	13
25～29	1,509	734	775	1,053	518	535	373	173	200	48	19	29	38	16	22
30～34	1,774	868	906	1,281	622	659	513	262	251	53	28	25	39	16	23
35～39	1,531	759	772	1,058	529	529	405	201	204	46	22	24	37	19	18
40～44	1,522	734	788	1,013	490	523	441	214	227	46	25	21	63	33	30
45～49	1,582	793	789	971	480	491	453	228	225	78	35	43	42	20	22
50～54	1,905	907	998	1,095	529	566	506	236	270	111	61	50	66	31	35
55～59	2,057	1,020	1,037	1,189	564	625	620	302	318	91	41	50	67	33	34
60～64	1,768	880	888	1,083	540	543	621	306	315	82	45	37	65	29	36
65～69	1,517	713	804	887	423	464	483	239	244	74	34	40	76	35	41
70～74	1,507	688	819	837	388	449	453	196	257	90	43	47	68	36	32
75～79	1,343	566	777	727	310	417	397	179	218	89	42	47	48	17	31
80～84	807	300	507	428	175	253	242	100	142	40	14	26	31	12	19
85～89	400	135	265	203	65	138	115	35	80	21	9	12	17	8	9
90～94	162	53	109	82	27	55	38	12	26	5	4	1	5	1	4
95～99	28	5	23	14	2	12	7	2	5	1	-	1	2	-	2
100歳以上	2	-	2	1	-	1	-	-	-	-	-	-	-	-	-
不 詳	23	8	15	21	7	14	-	-	-	-	-	-	-	-	-

(再 掲)															
15歳未満	3,695	1,898	1,797	2,433	1,256	1,177	992	477	515	124	77	47	117	68	49
15～64歳	16,118	7,931	8,187	10,275	5,052	5,223	4,632	2,273	2,359	653	328	325	497	241	256
65歳以上	5,766	2,460	3,306	3,179	1,390	1,789	1,735	763	972	320	146	174	247	109	138
<div style="display: inline-block; vertical-align: middle; font-size: 2em; margin-right: 5px;">{</div> 65～74歳 75歳以上 85歳以上	3,024	1,401	1,623	1,724	811	913	936	435	501	164	77	87	144	71	73
	2,742	1,059	1,683	1,455	579	876	799	328	471	156	69	87	103	38	65
	592	193	399	300	94	206	160	49	111	27	13	14	24	9	15
割合(%)															
15歳未満	14.4	15.4	13.5	15.3	16.3	14.3	13.5	13.6	13.4	11.3	14.0	8.6	13.6	16.3	11.1
15～64歳	63.0	64.5	61.5	64.6	65.6	63.7	62.9	64.7	61.3	59.5	59.5	59.5	57.7	57.7	57.8
65歳以上	22.5	20.0	24.8	20.0	18.0	21.8	23.6	21.7	25.3	29.2	26.5	31.9	28.7	26.1	31.2
<div style="display: inline-block; vertical-align: middle; font-size: 2em; margin-right: 5px;">{</div> 65～74歳 75歳以上 85歳以上	11.8	11.4	12.2	10.8	10.5	11.1	12.7	12.4	13.0	14.9	14.0	15.9	16.7	17.0	16.5
	10.7	8.6	12.6	9.1	7.5	10.7	10.9	9.3	12.2	14.2	12.5	15.9	12.0	9.1	14.7
	2.3	1.6	3.0	1.9	1.2	2.5	2.2	1.4	2.9	2.5	2.4	2.6	2.8	2.2	3.4
平均年齢	44.5	43.1	45.8	42.8	41.5	44.0	45.6	44.7	46.4	48.9	47.1	50.7	47.3	45.1	49.4

八島田			東中央二丁目			東中央三丁目			西中央一丁目			西中央二丁目		
計	男	女	計	男	女	計	男	女	計	男	女	計	男	女
1,583	806	777	291	140	151	601	274	327	257	129	128	358	187	171
71	37	34	15	7	8	46	22	24	19	12	7	21	11	10
90	50	40	28	13	15	28	19	9	13	5	8	8	3	5
77	37	40	23	11	12	30	16	14	11	7	4	6	4	2
78	40	38	12	8	4	35	19	16	9	4	5	14	10	4
89	45	44	9	5	4	36	15	21	10	5	5	20	11	9
120	66	54	10	4	6	51	24	27	19	10	9	51	27	24
131	71	60	25	14	11	65	29	36	40	18	22	37	18	19
123	66	57	29	15	14	46	18	28	16	10	6	22	12	10
119	68	51	28	12	16	48	18	30	22	9	13	18	10	8
112	58	54	11	5	6	43	22	21	11	8	3	20	10	10
109	59	50	13	4	9	39	19	20	15	8	7	27	17	10
94	48	46	17	10	7	32	14	18	22	7	15	34	17	17
78	38	40	14	7	7	23	12	11	10	8	2	24	8	16
65	28	37	20	8	12	12	5	7	13	7	6	25	16	9
95	49	46	11	7	4	16	8	8	14	5	9	13	6	7
69	23	46	6	1	5	23	10	13	6	1	5	10	5	5
32	16	16	9	3	6	11	1	10	6	5	1	4	1	3
21	5	16	1	1	-	7	-	7	1	-	1	1	1	-
8	2	6	1	-	1	7	3	4	-	-	-	2	-	2
-	-	-	-	-	-	3	-	3	-	-	-	1	-	1
1	-	1	-	-	-	-	-	-	-	-	-	-	-	-
1	-	1	9	5	4	-	-	-	-	-	-	-	-	-

238	124	114	66	31	35	104	57	47	43	24	19	35	18	17
1,053	559	494	168	84	84	418	190	228	174	87	87	267	140	127
291	123	168	48	20	28	79	27	52	40	18	22	56	29	27
160	77	83	31	15	16	28	13	15	27	12	15	38	22	16
131	46	85	17	5	12	51	14	37	13	6	7	18	7	11
30	7	23	2	1	1	17	3	14	1	-	1	4	1	3
15.0	15.4	14.7	22.7	22.1	23.2	17.3	20.8	14.4	16.7	18.6	14.8	9.8	9.6	9.9
66.5	69.4	63.6	57.7	60.0	55.6	69.6	69.3	69.7	67.7	67.4	68.0	74.6	74.9	74.3
18.4	15.3	21.6	16.5	14.3	18.5	13.1	9.9	15.9	15.6	14.0	17.2	15.6	15.5	15.8
10.1	9.6	10.7	10.7	10.7	10.6	4.7	4.7	4.6	10.5	9.3	11.7	10.6	11.8	9.4
8.3	5.7	10.9	5.8	3.6	7.9	8.5	5.1	11.3	5.1	4.7	5.5	5.0	3.7	6.4
1.9	0.9	3.0	0.7	0.7	0.7	2.8	1.1	4.3	0.4	-	0.8	1.1	0.5	1.8
41.5	40.0	43.0	37.5	36.1	38.8	38.2	35.5	40.4	39.5	38.4	40.6	41.7	40.7	42.9

(つづき)

年 齢																
	西中央三丁目			西中央四丁目			西中央五丁目			南中央一丁目			南中央二丁目			
	計	男	女	計	男	女	計	男	女	計	男	女	計	男	女	
総 数	477	239	238	434	206	228	331	169	162	176	91	85	255	126	129	
0～4 歳	41	26	15	41	20	21	22	13	9	7	5	2	36	21	15	
5～9	43	20	23	28	14	14	15	10	5	5	3	2	17	8	9	
10～14	35	21	14	30	14	16	23	15	8	8	1	7	9	4	5	
15～19	16	10	6	18	6	12	16	6	10	7	4	3	6	3	3	
20～24	18	9	9	11	4	7	17	9	8	10	3	7	6	3	3	
25～29	38	20	18	26	11	15	38	18	20	23	17	6	37	19	18	
30～34	70	31	39	46	18	28	43	22	21	20	10	10	28	11	17	
35～39	52	26	26	59	33	26	32	14	18	13	6	7	31	17	14	
40～44	32	14	18	30	19	11	26	15	11	8	5	3	17	6	11	
45～49	20	11	9	11	4	7	24	11	13	14	9	5	6	4	2	
50～54	25	11	14	23	11	12	14	6	8	12	5	7	15	10	5	
55～59	25	11	14	26	11	15	12	6	6	13	7	6	8	5	3	
60～64	22	12	10	26	17	9	15	8	7	13	7	6	3	2	1	
65～69	14	7	7	22	9	13	12	5	7	4	2	2	9	2	7	
70～74	6	2	4	15	9	6	6	4	2	6	2	4	6	3	3	
75～79	10	3	7	6	-	6	11	5	6	5	-	5	5	2	3	
80～84	7	4	3	11	5	6	1	1	-	7	4	3	4	3	1	
85～89	1	-	1	2	-	2	2	-	2	1	1	-	1	1	-	
90～94	2	1	1	3	1	2	2	1	1	-	-	-	-	-	-	
95～99	-	-	-	-	-	-	-	-	-	-	-	-	-	-	-	
100歳以上	-	-	-	-	-	-	-	-	-	-	-	-	-	-	-	
不 詳	-	-	-	-	-	-	-	-	-	-	-	-	11	2	9	

(再 掲)																
15歳未満	119	67	52	99	48	51	60	38	22	20	9	11	62	33	29	
15～64歳	318	155	163	276	134	142	237	115	122	133	73	60	157	80	77	
65歳以上	40	17	23	59	24	35	34	16	18	23	9	14	25	11	14	
┌ 65～74歳	20	9	11	37	18	19	18	9	9	10	4	6	15	5	10	
├ 75歳以上	20	8	12	22	6	16	16	7	9	13	5	8	10	6	4	
└ 85歳以上	3	1	2	5	1	4	4	1	3	1	1	-	1	1	-	
割合(%)																
15歳未満	24.9	28.0	21.8	22.8	23.3	22.4	18.1	22.5	13.6	11.4	9.9	12.9	24.3	26.2	22.5	
15～64歳	66.7	64.9	68.5	63.6	65.0	62.3	71.6	68.0	75.3	75.6	80.2	70.6	61.6	63.5	59.7	
65歳以上	8.4	7.1	9.7	13.6	11.7	15.4	10.3	9.5	11.1	13.1	9.9	16.5	9.8	8.7	10.9	
┌ 65～74歳	4.2	3.8	4.6	8.5	8.7	8.3	5.4	5.3	5.6	5.7	4.4	7.1	5.9	4.0	7.8	
├ 75歳以上	4.2	3.3	5.0	5.1	2.9	7.0	4.8	4.1	5.6	7.4	5.5	9.4	3.9	4.8	3.1	
└ 85歳以上	0.6	0.4	0.8	1.2	0.5	1.8	1.2	0.6	1.9	0.6	1.1	-	0.4	0.8	-	
平均年齢	34.1	32.3	35.8	37.3	37.1	37.4	35.8	34.5	37.2	41.0	39.9	42.2	31.1	31.9	30.3	

南中央三丁目			南中央四丁目			北中央一丁目			北中央二丁目			北中央三丁目		
計	男	女	計	男	女	計	男	女	計	男	女	計	男	女
100	47	53	163	81	82	313	160	153	785	347	438	467	221	246
5	2	3	9	6	3	20	12	8	71	36	35	33	18	15
6	5	1	8	5	3	16	7	9	50	24	26	29	15	14
9	4	5	5	1	4	10	5	5	60	35	25	23	10	13
1	-	1	9	5	4	14	10	4	47	28	19	23	12	11
3	-	3	10	4	6	23	14	9	60	29	31	27	12	15
11	5	6	16	9	7	38	20	18	68	33	35	48	27	21
12	5	7	16	7	9	28	17	11	71	27	44	44	18	26
10	6	4	17	8	9	27	11	16	57	29	28	36	16	20
5	-	5	14	8	6	18	6	12	47	15	32	31	13	18
11	5	6	8	5	3	23	12	11	47	16	31	37	17	20
4	2	2	6	3	3	24	10	14	55	20	35	31	16	15
5	4	1	13	7	6	28	15	13	51	16	35	31	10	21
2	1	1	10	4	6	21	10	11	32	13	19	22	13	9
4	3	1	7	2	5	7	4	3	30	13	17	10	4	6
4	1	3	5	4	1	4	2	2	12	5	7	13	6	7
5	3	2	2	1	1	7	3	4	12	5	7	16	10	6
1	-	1	2	-	2	2	1	1	11	3	8	7	2	5
2	1	1	1	1	-	3	1	2	3	-	3	3	1	2
-	-	-	5	1	4	-	-	-	1	-	1	3	1	2
-	-	-	-	-	-	-	-	-	-	-	-	-	-	-
-	-	-	-	-	-	-	-	-	-	-	-	-	-	-
-	-	-	-	-	-	-	-	-	-	-	-	-	-	-
20	11	9	22	12	10	46	24	22	181	95	86	85	43	42
64	28	36	119	60	59	244	125	119	535	226	309	330	154	176
16	8	8	22	9	13	23	11	12	69	26	43	52	24	28
8	4	4	12	6	6	11	6	5	42	18	24	23	10	13
8	4	4	10	3	7	12	5	7	27	8	19	29	14	15
2	1	1	6	2	4	3	1	2	4	-	4	6	2	4
20.0	23.4	17.0	13.5	14.8	12.2	14.7	15.0	14.4	23.1	27.4	19.6	18.2	19.5	17.1
64.0	59.6	67.9	73.0	74.1	72.0	78.0	78.1	77.8	68.2	65.1	70.5	70.7	69.7	71.5
16.0	17.0	15.1	13.5	11.1	15.9	7.3	6.9	7.8	8.8	7.5	9.8	11.1	10.9	11.4
8.0	8.5	7.5	7.4	7.4	7.3	3.5	3.8	3.3	5.4	5.2	5.5	4.9	4.5	5.3
8.0	8.5	7.5	6.1	3.7	8.5	3.8	3.1	4.6	3.4	2.3	4.3	6.2	6.3	6.1
2.0	2.1	1.9	3.7	2.5	4.9	1.0	0.6	1.3	0.5	-	0.9	1.3	0.9	1.6
39.0	39.5	38.6	40.0	38.1	41.9	37.8	36.2	39.4	34.3	31.0	36.9	37.6	36.7	38.4

(つづき)

年 齢	庭 坂									庭 塚						
				李 平			町庭坂						二子塚			
	計	男	女	計	男	女	計	男	女	計	男	女	計	男	女	
総 数	5,363	2,558	2,805	-	-	-	5,363	2,558	2,805	2,213	1,023	1,190	456	226	230	
0～4 歳	181	99	82	-	-	-	181	99	82	74	31	43	8	6	2	
5～9	254	124	130	-	-	-	254	124	130	98	46	52	15	7	8	
10～14	269	153	116	-	-	-	269	153	116	107	49	58	28	11	17	
15～19	287	153	134	-	-	-	287	153	134	111	59	52	27	18	9	
20～24	237	103	134	-	-	-	237	103	134	98	44	54	15	7	8	
25～29	233	111	122	-	-	-	233	111	122	107	50	57	19	12	7	
30～34	303	149	154	-	-	-	303	149	154	101	53	48	11	7	4	
35～39	283	134	149	-	-	-	283	134	149	110	57	53	30	14	16	
40～44	308	149	159	-	-	-	308	149	159	101	48	53	23	11	12	
45～49	345	176	169	-	-	-	345	176	169	129	58	71	30	15	15	
50～54	447	204	243	-	-	-	447	204	243	192	98	94	36	21	15	
55～59	492	251	241	-	-	-	492	251	241	187	101	86	41	23	18	
60～64	381	192	189	-	-	-	381	192	189	151	75	76	33	13	20	
65～69	360	163	197	-	-	-	360	163	197	152	66	86	35	18	17	
70～74	349	152	197	-	-	-	349	152	197	159	73	86	45	22	23	
75～79	315	131	184	-	-	-	315	131	184	151	63	88	33	11	22	
80～84	189	63	126	-	-	-	189	63	126	96	27	69	16	6	10	
85～89	88	38	50	-	-	-	88	38	50	57	15	42	7	3	4	
90～94	35	12	23	-	-	-	35	12	23	24	7	17	4	1	3	
95～99	7	1	6	-	-	-	7	1	6	5	2	3	-	-	-	
100歳以上	-	-	-	-	-	-	-	-	-	1	-	1	-	-	-	
不 詳	-	-	-	-	-	-	-	-	-	2	1	1	-	-	-	

(再 掲)																
15歳未満	704	376	328	-	-	-	704	376	328	279	126	153	51	24	27	
15～64歳	3,316	1,622	1,694	-	-	-	3,316	1,622	1,694	1,287	643	644	265	141	124	
65歳以上	1,343	560	783	-	-	-	1,343	560	783	645	253	392	140	61	79	
<div style="display: inline-block; vertical-align: middle; font-size: 2em; margin-right: 5px;">{</div> <div style="display: inline-block; vertical-align: middle;"> 65～74歳 75歳以上 85歳以上 </div>	709	315	394	-	-	-	709	315	394	311	139	172	80	40	40	
	634	245	389	-	-	-	634	245	389	334	114	220	60	21	39	
	130	51	79	-	-	-	130	51	79	87	24	63	11	4	7	
割合(%)																
15歳未満	13.1	14.7	11.7	-	-	-	13.1	14.7	11.7	12.9	14.8	11.2	11.2	10.6	11.7	
15～64歳	61.8	63.4	60.4	-	-	-	61.8	63.4	60.4	61.0	63.7	58.6	58.1	62.4	53.9	
65歳以上	25.0	21.9	27.9	-	-	-	25.0	21.9	27.9	26.2	21.6	30.2	30.7	27.0	34.3	
<div style="display: inline-block; vertical-align: middle; font-size: 2em; margin-right: 5px;">{</div> <div style="display: inline-block; vertical-align: middle;"> 65～74歳 75歳以上 85歳以上 </div>	13.2	12.3	14.0	-	-	-	13.2	12.3	14.0	14.6	14.3	15.0	17.5	17.7	17.4	
	11.8	9.6	13.9	-	-	-	11.8	9.6	13.9	11.5	7.3	15.2	13.2	9.3	17.0	
	2.4	2.0	2.8	-	-	-	2.4	2.0	2.8	3.9	2.3	5.3	2.4	1.8	3.0	
平均年齢	46.5	44.9	48.0	-	-	-	46.5	44.9	48.0	48.2	46.6	49.6	49.3	47.2	51.4	

在庭坂			水 保			土 船			庄 野			桜 本		
計	男	女	計	男	女	計	男	女	計	男	女	計	男	女
1,757	797	960	2,118	1,011	1,107	769	370	399	505	237	268	844	404	440
66	25	41	72	40	32	29	14	15	21	15	6	22	11	11
83	39	44	81	41	40	41	20	21	12	5	7	28	16	12
79	38	41	126	59	67	65	31	34	21	9	12	40	19	21
84	41	43	116	57	59	46	25	21	27	15	12	43	17	26
83	37	46	89	40	49	41	19	22	20	9	11	28	12	16
88	38	50	116	55	61	39	22	17	29	12	17	48	21	27
90	46	44	89	44	45	37	19	18	21	10	11	31	15	16
80	43	37	80	39	41	22	9	13	16	6	10	42	24	18
78	37	41	100	47	53	34	16	18	21	10	11	45	21	24
99	43	56	137	79	58	51	29	22	31	17	14	55	33	22
156	77	79	171	76	95	52	25	27	47	18	29	72	33	39
146	78	68	189	104	85	70	37	33	49	31	18	70	36	34
118	62	56	153	73	80	50	23	27	41	18	23	62	32	30
117	48	69	118	61	57	35	22	13	33	14	19	50	25	25
114	51	63	162	75	87	46	24	22	38	18	20	78	33	45
118	52	66	150	62	88	45	16	29	38	20	18	67	26	41
80	21	59	94	35	59	31	9	22	25	6	19	38	20	18
50	12	38	52	17	35	24	6	18	12	3	9	16	8	8
20	6	14	21	7	14	10	4	6	3	1	2	8	2	6
5	2	3	2	-	2	1	-	1	-	-	-	1	-	1
1	-	1	-	-	-	-	-	-	-	-	-	-	-	-
2	1	1	-	-	-	-	-	-	-	-	-	-	-	-
228	102	126	279	140	139	135	65	70	54	29	25	90	46	44
1,022	502	520	1,240	614	626	442	224	218	302	146	156	496	244	252
505	192	313	599	257	342	192	81	111	149	62	87	258	114	144
231	99	132	280	136	144	81	46	35	71	32	39	128	58	70
274	93	181	319	121	198	111	35	76	78	30	48	130	56	74
76	20	56	75	24	51	35	10	25	15	4	11	25	10	15
13.0	12.8	13.1	13.2	13.8	12.6	17.6	17.6	17.5	10.7	12.2	9.3	10.7	11.4	10.0
58.2	63.0	54.2	58.5	60.7	56.5	57.5	60.5	54.6	59.8	61.6	58.2	58.8	60.4	57.3
28.7	24.1	32.6	28.3	25.4	30.9	25.0	21.9	27.8	29.5	26.2	32.5	30.6	28.2	32.7
13.1	12.4	13.8	13.2	13.5	13.0	10.5	12.4	8.8	14.1	13.5	14.6	15.2	14.4	15.9
15.6	11.7	18.9	15.1	12.0	17.9	14.4	9.5	19.0	15.4	12.7	17.9	15.4	13.9	16.8
4.3	2.5	5.8	3.5	2.4	4.6	4.6	2.7	6.3	3.0	1.7	4.1	3.0	2.5	3.4
47.9	46.4	49.2	47.9	46.6	49.1	45.0	43.2	46.6	49.3	47.5	51.0	49.7	49.2	50.1

11-5 年齢（5歳階級），町，男女別人口－中央地区の内訳

年 齢	中 央 計			中 央			柳 町			御 倉 町			荒 町			
	計	男	女	計	男	女	計	男	女	計	男	女	計	男	女	
総 数	41,323	19,463	21,860	32,240	15,117	17,123	147	67	80	152	66	86	237	108	129	
0～4 歳	1,802	919	883	1,358	698	660	4	3	1	4	2	2	8	3	5	
5～9	2,029	1,037	992	1,510	756	754	1	-	1	6	1	5	12	4	8	
10～14	1,895	961	934	1,465	733	732	3	1	2	7	5	2	11	7	4	
15～19	2,031	941	1,090	1,597	741	856	6	3	3	8	1	7	7	3	4	
20～24	2,156	1,012	1,144	1,710	801	909	5	1	4	9	4	5	12	4	8	
25～29	2,583	1,256	1,327	1,945	950	995	7	2	5	8	3	5	7	4	3	
30～34	3,069	1,481	1,588	2,308	1,111	1,197	9	5	4	11	7	4	15	6	9	
35～39	3,130	1,529	1,601	2,416	1,185	1,231	11	6	5	14	7	7	12	5	7	
40～44	2,894	1,498	1,396	2,261	1,167	1,094	7	3	4	12	6	6	13	7	6	
45～49	2,773	1,421	1,352	2,179	1,120	1,059	12	7	5	19	5	14	8	4	4	
50～54	2,923	1,449	1,474	2,277	1,129	1,148	12	4	8	16	9	7	21	10	11	
55～59	3,115	1,521	1,594	2,459	1,191	1,268	7	2	5	9	4	5	27	11	16	
60～64	2,417	1,084	1,333	1,944	866	1,078	18	10	8	6	4	2	22	15	7	
65～69	2,066	895	1,171	1,672	719	953	11	5	6	6	3	3	20	6	14	
70～74	2,174	881	1,293	1,739	707	1,032	11	5	6	8	3	5	12	7	5	
75～79	1,922	781	1,141	1,533	605	928	9	3	6	4	1	3	12	6	6	
80～84	1,294	483	811	1,019	382	637	10	4	6	3	-	3	7	2	5	
85～89	688	202	486	553	162	391	3	2	1	1	-	1	10	3	7	
90～94	295	96	199	243	81	162	1	1	-	1	1	-	1	1	-	
95～99	58	13	45	49	11	38	-	-	-	-	-	-	-	-	-	
100歳以上	6	2	4	3	2	1	-	-	-	-	-	-	-	-	-	
不 詳	3	1	2	-	-	-	-	-	-	-	-	-	-	-	-	

(再 掲)																
15歳未満	5,726	2,917	2,809	4,333	2,187	2,146	8	4	4	17	8	9	31	14	17	
15～64歳	27,091	13,192	13,899	21,096	10,261	10,835	94	43	51	112	50	62	144	69	75	
65歳以上	8,503	3,353	5,150	6,811	2,669	4,142	45	20	25	23	8	15	62	25	37	
割合(%)	65～74歳	4,240	1,776	2,464	3,411	1,426	1,985	22	10	12	14	6	8	32	13	19
	75歳以上	4,263	1,577	2,686	3,400	1,243	2,157	23	10	13	9	2	7	30	12	18
	85歳以上	1,047	313	734	848	256	592	4	3	1	2	1	1	11	4	7
15歳未満	13.9	15.0	12.8	13.4	14.5	12.5	5.4	6.0	5.0	11.2	12.1	10.5	13.1	13.0	13.2	
15～64歳	65.6	67.8	63.6	65.4	67.9	63.3	63.9	64.2	63.8	73.7	75.8	72.1	60.8	63.9	58.1	
65歳以上	20.6	17.2	23.6	21.1	17.7	24.2	30.6	29.9	31.3	15.1	12.1	17.4	26.2	23.1	28.7	
割合(%)	65～74歳	10.3	9.1	11.3	10.6	9.4	11.6	15.0	14.9	15.0	9.2	9.1	9.3	13.5	12.0	14.7
	75歳以上	10.3	8.1	12.3	10.5	8.2	12.6	15.6	14.9	16.3	5.9	3.0	8.1	12.7	11.1	14.0
	85歳以上	2.5	1.6	3.4	2.6	1.7	3.5	2.7	4.5	1.3	1.3	1.5	1.2	4.6	3.7	5.4
平均年齢	43.5	41.9	45.0	44.0	42.3	45.4	51.5	51.5	51.6	42.4	42.3	42.5	48.2	48.4	48.0	

(平成17年10月1日 現在)

清 明 町			五 月 町			早 稲 町			中 町			杉 妻 町			栄 町		
計	男	女	計	男	女	計	男	女	計	男	女	計	男	女	計	男	女
1,303	617	686	466	226	240	379	162	217	469	215	254	9	6	3	144	61	83
52	28	24	11	6	5	23	14	9	47	28	19	1	1	-	9	5	4
63	33	30	12	9	3	12	8	4	32	20	12	-	-	-	7	3	4
52	25	27	15	8	7	8	3	5	28	9	19	-	-	-	6	3	3
94	45	49	18	6	12	24	9	15	13	6	7	-	-	-	7	2	5
137	71	66	24	11	13	32	12	20	24	10	14	-	-	-	6	4	2
52	23	29	34	18	16	37	10	27	25	11	14	-	-	-	4	2	2
74	39	35	24	16	8	25	12	13	41	17	24	-	-	-	15	6	9
85	36	49	30	19	11	15	8	7	55	14	41	1	-	1	13	5	8
107	49	58	26	16	10	20	12	8	48	30	18	-	-	-	19	9	10
111	58	53	20	11	9	18	7	11	32	14	18	-	-	-	16	9	7
105	53	52	42	20	22	19	10	9	24	15	9	1	1	-	7	1	6
88	37	51	41	21	20	25	14	11	25	11	14	1	-	1	9	3	6
72	38	34	31	13	18	18	7	11	14	6	8	3	2	1	7	3	4
75	27	48	29	14	15	20	8	12	11	5	6	1	1	-	6	2	4
49	21	28	27	10	17	23	6	17	15	5	10	-	-	-	4	1	3
42	16	26	32	9	23	25	9	16	17	9	8	-	-	-	-	-	-
28	12	16	21	9	12	20	9	11	13	3	10	1	1	-	5	3	2
13	2	11	21	7	14	10	2	8	3	2	1	-	-	-	3	-	3
4	4	-	7	2	5	5	2	3	2	-	2	-	-	-	1	-	1
-	-	-	1	1	-	-	-	-	-	-	-	-	-	-	-	-	-
-	-	-	-	-	-	-	-	-	-	-	-	-	-	-	-	-	-
-	-	-	-	-	-	-	-	-	-	-	-	-	-	-	-	-	-
167	86	81	38	23	15	43	25	18	107	57	50	1	1	-	22	11	11
925	449	476	290	151	139	233	101	132	301	134	167	6	3	3	103	44	59
211	82	129	138	52	86	103	36	67	61	24	37	2	2	-	19	6	13
124	48	76	56	24	32	43	14	29	26	10	16	1	1	-	10	3	7
87	34	53	82	28	54	60	22	38	35	14	21	1	1	-	9	3	6
17	6	11	29	10	19	15	4	11	5	2	3	-	-	-	4	-	4
12.8	13.9	11.8	8.2	10.2	6.3	11.3	15.4	8.3	22.8	26.5	19.7	11.1	16.7	-	15.3	18.0	13.3
71.0	72.8	69.4	62.2	66.8	57.9	61.5	62.3	60.8	64.2	62.3	65.7	66.7	50.0	100.0	71.5	72.1	71.1
16.2	13.3	18.8	29.6	23.0	35.8	27.2	22.2	30.9	13.0	11.2	14.6	22.2	33.3	-	13.2	9.8	15.7
9.5	7.8	11.1	12.0	10.6	13.3	11.3	8.6	13.4	5.5	4.7	6.3	11.1	16.7	-	6.9	4.9	8.4
6.7	5.5	7.7	17.6	12.4	22.5	15.8	13.6	17.5	7.5	6.5	8.3	11.1	16.7	-	6.3	4.9	7.2
1.3	1.0	1.6	6.2	4.4	7.9	4.0	2.5	5.1	1.1	0.9	1.2	-	-	-	2.8	-	4.8
41.0	39.6	42.3	49.9	46.6	53.0	44.9	43.0	46.3	37.0	35.5	38.4	53.4	53.5	53.2	40.6	38.1	42.4

(つづき)

年 齢	置 賜 町			本 町			大 町			上 町			北 町			
	計	男	女	計	男	女	計	男	女	計	男	女	計	男	女	
	総 数	181	66	115	33	16	17	86	35	51	217	115	102	190	74	116
0～4 歳	-	-	-	1	-	1	-	-	-	4	2	2	3	1	2	
5～9	2	1	1	-	-	-	-	-	-	6	4	2	2	1	1	
10～14	-	-	-	1	-	1	2	1	1	3	2	1	7	2	5	
15～19	7	4	3	1	-	1	2	2	-	7	2	5	4	4	-	
20～24	18	4	14	-	-	-	2	1	1	5	3	2	8	2	6	
25～29	17	2	15	1	1	-	1	-	1	15	9	6	5	1	4	
30～34	14	7	7	2	2	-	1	-	1	13	7	6	7	4	3	
35～39	7	4	3	-	-	-	2	1	1	23	10	13	8	4	4	
40～44	7	2	5	3	1	2	2	1	1	16	12	4	6	2	4	
45～49	6	2	4	1	-	1	7	3	4	17	10	7	8	4	4	
50～54	11	4	7	3	1	2	5	1	4	17	10	7	12	4	8	
55～59	13	7	6	6	4	2	9	5	4	26	14	12	16	9	7	
60～64	19	8	11	2	2	-	7	3	4	15	9	6	12	5	7	
65～69	10	4	6	2	1	1	8	3	5	18	8	10	18	8	10	
70～74	18	6	12	3	-	3	8	3	5	12	7	5	18	8	10	
75～79	15	5	10	4	2	2	14	5	9	7	2	5	24	7	17	
80～84	10	4	6	2	2	-	9	3	6	5	1	4	11	4	7	
85～89	5	2	3	1	-	1	4	2	2	7	2	5	16	3	13	
90～94	2	-	2	-	-	-	3	1	2	1	1	-	5	1	4	
95～99	-	-	-	-	-	-	-	-	-	-	-	-	-	-	-	
100歳以上	-	-	-	-	-	-	-	-	-	-	-	-	-	-	-	
不 詳	-	-	-	-	-	-	-	-	-	-	-	-	-	-	-	

(再 掲)																
15歳未満	2	1	1	2	-	2	2	1	1	13	8	5	12	4	8	
15～64歳	119	44	75	19	11	8	38	17	21	154	86	68	86	39	47	
65歳以上	60	21	39	12	5	7	46	17	29	50	21	29	92	31	61	
〔	65～74歳	28	10	18	5	1	16	6	10	30	15	15	36	16	20	
	75歳以上	32	11	21	7	4	30	11	19	20	6	14	56	15	41	
	85歳以上	7	2	5	1	-	7	3	4	8	3	5	21	4	17	
割合(%)																
15歳未満	1.1	1.5	0.9	6.1	-	11.8	2.3	2.9	2.0	6.0	7.0	4.9	6.3	5.4	6.9	
15～64歳	65.7	66.7	65.2	57.6	68.8	47.1	44.2	48.6	41.2	71.0	74.8	66.7	45.3	52.7	40.5	
65歳以上	33.1	31.8	33.9	36.4	31.3	41.2	53.5	48.6	56.9	23.0	18.3	28.4	48.4	41.9	52.6	
〔	65～74歳	15.5	15.2	15.7	15.2	6.3	23.5	18.6	17.1	19.6	13.8	13.0	14.7	18.9	21.6	
	75歳以上	17.7	16.7	18.3	21.2	25.0	17.6	34.9	31.4	37.3	9.2	5.2	13.7	29.5	20.3	
	85歳以上	3.9	3.0	4.3	3.0	-	5.9	8.1	8.6	7.8	3.7	2.6	4.9	11.1	5.4	
平均年齢	52.0	52.9	51.5	55.2	57.7	52.8	63.6	61.0	65.3	48.7	47.1	50.4	58.5	55.8	60.2	

舟 場 町			豊 田 町			仲 間 町			宮 町			新 町			万 世 町		
計	男	女	計	男	女	計	男	女	計	男	女	計	男	女	計	男	女
138	63	75	333	146	187	660	302	358	252	118	134	467	223	244	348	146	202
2	2	-	12	8	4	24	12	12	8	7	1	26	17	9	2	2	-
2	1	1	10	4	6	33	12	21	11	4	7	22	13	9	3	2	1
6	1	5	17	8	9	36	23	13	10	6	4	13	11	2	2	2	-
7	4	3	12	4	8	24	9	15	12	4	8	10	4	6	16	2	14
29	9	20	9	5	4	34	16	18	9	5	4	25	12	13	56	12	44
15	9	6	18	7	11	49	32	17	8	4	4	24	11	13	28	14	14
14	7	7	12	3	9	37	17	20	12	7	5	35	18	17	28	10	18
8	3	5	17	5	12	61	23	38	22	14	8	32	12	20	19	10	9
4	2	2	17	8	9	44	23	21	12	4	8	33	18	15	14	10	4
6	3	3	22	12	10	50	28	22	17	9	8	21	12	9	17	7	10
9	7	2	18	11	7	43	20	23	14	8	6	32	16	16	19	12	7
8	4	4	29	12	17	51	22	29	19	7	12	50	22	28	26	14	12
10	6	4	27	14	13	45	16	29	29	8	21	34	14	20	23	12	11
2	-	2	29	12	17	34	15	19	17	9	8	24	15	9	25	7	18
5	1	4	39	15	24	25	10	15	21	8	13	28	9	19	28	11	17
4	1	3	19	9	10	41	15	26	15	6	9	27	12	15	14	8	6
1	-	1	13	8	5	15	5	10	5	4	1	19	4	15	8	3	5
4	2	2	10	1	9	8	3	5	9	4	5	8	2	6	9	1	8
1	-	1	2	-	2	4	1	3	1	-	1	4	1	3	9	6	3
1	1	-	1	-	1	2	-	2	1	-	1	-	-	-	2	1	1
-	-	-	-	-	-	-	-	-	-	-	-	-	-	-	-	-	-
-	-	-	-	-	-	-	-	-	-	-	-	-	-	-	-	-	-
10	4	6	39	20	19	93	47	46	29	17	12	61	41	20	7	6	1
110	54	56	181	81	100	438	206	232	154	70	84	296	139	157	246	103	143
18	5	13	113	45	68	129	49	80	69	31	38	110	43	67	95	37	58
7	1	6	68	27	41	59	25	34	38	17	21	52	24	28	53	18	35
11	4	7	45	18	27	70	24	46	31	14	17	58	19	39	42	19	23
6	3	3	13	1	12	14	4	10	11	4	7	12	3	9	20	8	12
7.2	6.3	8.0	11.7	13.7	10.2	14.1	15.6	12.8	11.5	14.4	9.0	13.1	18.4	8.2	2.0	4.1	0.5
79.7	85.7	74.7	54.4	55.5	53.5	66.4	68.2	64.8	61.1	59.3	62.7	63.4	62.3	64.3	70.7	70.5	70.8
13.0	7.9	17.3	33.9	30.8	36.4	19.5	16.2	22.3	27.4	26.3	28.4	23.6	19.3	27.5	27.3	25.3	28.7
5.1	1.6	8.0	20.4	18.5	21.9	8.9	8.3	9.5	15.1	14.4	15.7	11.1	10.8	11.5	15.2	12.3	17.3
8.0	6.3	9.3	13.5	12.3	14.4	10.6	7.9	12.8	12.3	11.9	12.7	12.4	8.5	16.0	12.1	13.0	11.4
4.3	4.8	4.0	3.9	0.7	6.4	2.1	1.3	2.8	4.4	3.4	5.2	2.6	1.3	3.7	5.7	5.5	5.9
39.7	39.8	39.6	50.5	49.4	51.4	43.7	41.4	45.7	48.7	46.0	51.1	46.1	42.3	49.5	47.6	49.6	46.2

(つづき)

年 齢	陣 場 町			曾 根 田 町			森 合 町			天 神 町			宮 下 町			
	計	男	女	計	男	女	計	男	女	計	男	女	計	男	女	
	総 数	471	218	253	560	253	307	791	343	448	711	340	371	946	436	510
0～4 歳	11	7	4	35	19	16	18	10	8	21	12	9	24	9	15	
5～9	14	9	5	26	17	9	20	10	10	21	13	8	46	25	21	
10～14	18	7	11	18	6	12	25	10	15	25	9	16	46	20	26	
15～19	19	11	8	31	14	17	47	30	17	20	10	10	32	13	19	
20～24	20	8	12	31	17	14	27	14	13	24	11	13	35	18	17	
25～29	23	14	9	51	26	25	39	24	15	39	20	19	74	35	39	
30～34	37	15	22	50	23	27	54	22	32	44	25	19	59	27	32	
35～39	38	19	19	41	18	23	45	29	16	47	25	22	60	34	26	
40～44	24	17	7	42	15	27	41	18	23	42	24	18	57	33	24	
45～49	45	22	23	32	17	15	39	21	18	40	20	20	60	32	28	
50～54	30	15	15	24	11	13	64	27	37	67	34	33	55	22	33	
55～59	49	23	26	44	18	26	71	36	35	73	38	35	81	43	38	
60～64	34	12	22	26	14	12	64	21	43	62	27	35	63	27	36	
65～69	30	10	20	22	11	11	53	16	37	41	21	20	47	24	23	
70～74	26	10	16	24	10	14	60	19	41	49	15	34	74	27	47	
75～79	16	8	8	23	8	15	56	18	38	37	14	23	54	24	30	
80～84	20	6	14	19	6	13	38	10	28	39	17	22	46	14	32	
85～89	11	3	8	9	1	8	24	5	19	11	2	9	17	6	11	
90～94	4	2	2	11	2	9	3	1	2	8	3	5	12	2	10	
95～99	2	-	2	1	-	1	3	2	1	1	-	1	4	1	3	
100歳以上	-	-	-	-	-	-	-	-	-	-	-	-	-	-	-	
不 詳	-	-	-	-	-	-	-	-	-	-	-	-	-	-	-	

(再 掲)																
15歳未満	43	23	20	79	42	37	63	30	33	67	34	33	116	54	62	
15～64歳	319	156	163	372	173	199	491	242	249	458	234	224	576	284	292	
65歳以上	109	39	70	109	38	71	237	71	166	186	72	114	254	98	156	
┌ 65～74歳	56	20	36	46	21	25	113	35	78	90	36	54	121	51	70	
├ 75歳以上	53	19	34	63	17	46	124	36	88	96	36	60	133	47	86	
└ 85歳以上	17	5	12	21	3	18	30	8	22	20	5	15	33	9	24	
割合(%)																
15歳未満	9.1	10.6	7.9	14.1	16.6	12.1	8.0	8.7	7.4	9.4	10.0	8.9	12.3	12.4	12.2	
15～64歳	67.7	71.6	64.4	66.4	68.4	64.8	62.1	70.6	55.6	64.4	68.8	60.4	60.9	65.1	57.3	
65歳以上	23.1	17.9	27.7	19.5	15.0	23.1	30.0	20.7	37.1	26.2	21.2	30.7	26.8	22.5	30.6	
┌ 65～74歳	11.9	9.2	14.2	8.2	8.3	8.1	14.3	10.2	17.4	12.7	10.6	14.6	12.8	11.7	13.7	
├ 75歳以上	11.3	8.7	13.4	11.3	6.7	15.0	15.7	10.5	19.6	13.5	10.6	16.2	14.1	10.8	16.9	
└ 85歳以上	3.6	2.3	4.7	3.8	1.2	5.9	3.8	2.3	4.9	2.8	1.5	4.0	3.5	2.1	4.7	
平均年齢	47.5	44.5	50.1	41.9	38.6	44.6	50.1	45.1	53.8	49.5	47.2	51.5	47.3	45.5	48.9	

新 浜 町			松 木 町			浜 田 町			五 老 内 町			北 五 老 内 町			花 園 町		
計	男	女	計	男	女	計	男	女	計	男	女	計	男	女	計	男	女
460	203	257	436	198	238	479	212	267	198	97	101	562	249	313	323	134	189
18	10	8	11	6	5	18	7	11	4	2	2	14	8	6	12	7	5
23	13	10	14	5	9	27	15	12	3	1	2	19	7	12	17	11	6
19	11	8	14	11	3	26	9	17	5	2	3	36	23	13	15	6	9
15	9	6	26	7	19	18	10	8	10	5	5	30	18	12	17	2	15
27	13	14	27	11	16	24	15	9	10	7	3	31	10	21	16	8	8
26	11	15	26	11	15	24	9	15	15	7	8	40	17	23	10	4	6
30	10	20	22	14	8	19	10	9	15	6	9	49	20	29	14	8	6
28	7	21	25	13	12	39	22	17	6	4	2	32	17	15	33	18	15
39	22	17	24	9	15	34	14	20	18	10	8	34	15	19	17	7	10
31	19	12	14	9	5	26	12	14	8	3	5	46	19	27	23	10	13
34	13	21	29	11	18	37	18	19	18	10	8	45	22	23	15	7	8
34	15	19	58	29	29	30	14	16	14	8	6	40	23	17	20	9	11
43	16	27	25	11	14	35	12	23	15	6	9	22	8	14	24	9	15
22	11	11	29	12	17	32	12	20	18	9	9	22	9	13	19	6	13
22	11	11	28	17	11	35	15	20	14	6	8	25	9	16	24	9	15
20	5	15	29	12	17	33	10	23	15	6	9	30	11	19	15	4	11
18	4	14	16	6	10	10	4	6	4	3	1	26	6	20	16	4	12
9	3	6	14	4	10	9	4	5	4	2	2	7	1	6	11	4	7
1	-	1	4	-	4	3	-	3	2	-	2	12	6	6	5	1	4
1	-	1	1	-	1	-	-	-	-	-	-	2	-	2	-	-	-
-	-	-	-	-	-	-	-	-	-	-	-	-	-	-	-	-	-
-	-	-	-	-	-	-	-	-	-	-	-	-	-	-	-	-	-
60	34	26	39	22	17	71	31	40	12	5	7	69	38	31	44	24	20
307	135	172	276	125	151	286	136	150	129	66	63	369	169	200	189	82	107
93	34	59	121	51	70	122	45	77	57	26	31	124	42	82	90	28	62
44	22	22	57	29	28	67	27	40	32	15	17	47	18	29	43	15	28
49	12	37	64	22	42	55	18	37	25	11	14	77	24	53	47	13	34
11	3	8	19	4	15	12	4	8	6	2	4	21	7	14	16	5	11
13.0	16.7	10.1	8.9	11.1	7.1	14.8	14.6	15.0	6.1	5.2	6.9	12.3	15.3	9.9	13.6	17.9	10.6
66.7	66.5	66.9	63.3	63.1	63.4	59.7	64.2	56.2	65.2	68.0	62.4	65.7	67.9	63.9	58.5	61.2	56.6
20.2	16.7	23.0	27.8	25.8	29.4	25.5	21.2	28.8	28.8	26.8	30.7	22.1	16.9	26.2	27.9	20.9	32.8
9.6	10.8	8.6	13.1	14.6	11.8	14.0	12.7	15.0	16.2	15.5	16.8	8.4	7.2	9.3	13.3	11.2	14.8
10.7	5.9	14.4	14.7	11.1	17.6	11.5	8.5	13.9	12.6	11.3	13.9	13.7	9.6	16.9	14.6	9.7	18.0
2.4	1.5	3.1	4.4	2.0	6.3	2.5	1.9	3.0	3.0	2.1	4.0	3.7	2.8	4.5	5.0	3.7	5.8
45.1	42.1	47.6	48.5	47.4	49.4	45.6	43.2	47.4	49.1	48.1	50.0	44.7	41.8	46.9	46.9	43.2	49.5

(つ づ き)

年 齢															
	霞 町			御 山 町			山 下 町			春 日 町			旭 町		
	計	男	女	計	男	女	計	男	女	計	男	女	計	男	女
総 数	403	175	228	326	155	171	712	313	399	1,339	622	717	494	240	254
0～4 歳	17	7	10	20	12	8	34	16	18	69	34	35	23	11	12
5～9	17	6	11	26	11	15	50	22	28	70	29	41	24	12	12
10～14	16	7	9	11	4	7	44	20	24	63	28	35	30	15	15
15～19	31	11	20	14	9	5	36	18	18	61	21	40	29	9	20
20～24	15	6	9	8	6	2	23	10	13	69	29	40	23	12	11
25～29	17	7	10	17	6	11	23	15	8	67	33	34	29	14	15
30～34	13	6	7	31	12	19	57	30	27	101	48	53	44	25	19
35～39	35	16	19	30	16	14	59	33	26	91	40	51	41	15	26
40～44	26	14	12	25	13	12	48	19	29	96	53	43	43	26	17
45～49	34	22	12	20	8	12	48	23	25	100	48	52	37	20	17
50～54	26	11	15	24	13	11	47	20	27	89	52	37	28	19	9
55～59	22	10	12	17	11	6	65	27	38	97	49	48	28	13	15
60～64	33	16	17	16	7	9	52	16	36	83	40	43	26	7	19
65～69	22	5	17	13	4	9	37	16	21	52	19	33	25	14	11
70～74	23	13	10	12	6	6	40	14	26	68	32	36	23	12	11
75～79	26	9	17	16	5	11	21	6	15	72	29	43	18	5	13
80～84	14	6	8	13	6	7	21	4	17	47	22	25	13	6	7
85～89	9	1	8	7	3	4	3	2	1	28	8	20	6	3	3
90～94	6	2	4	6	3	3	2	1	1	14	7	7	4	2	2
95～99	1	-	1	-	-	-	1	-	1	2	1	1	-	-	-
100歳以上	-	-	-	-	-	-	1	1	-	-	-	-	-	-	-
不 詳	-	-	-	-	-	-	-	-	-	-	-	-	-	-	-

(再 掲)															
15歳未満	50	20	30	57	27	30	128	58	70	202	91	111	77	38	39
15～64歳	252	119	133	202	101	101	458	211	247	854	413	441	328	160	168
65歳以上	101	36	65	67	27	40	126	44	82	283	118	165	89	42	47
┌ 65～74歳	45	18	27	25	10	15	77	30	47	120	51	69	48	26	22
└ 75歳以上	56	18	38	42	17	25	49	14	35	163	67	96	41	16	25
└ 85歳以上	16	3	13	13	6	7	7	4	3	44	16	28	10	5	5
割合(%)															
15歳未満	12.4	11.4	13.2	17.5	17.4	17.5	18.0	18.5	17.5	15.1	14.6	15.5	15.6	15.8	15.4
15～64歳	62.5	68.0	58.3	62.0	65.2	59.1	64.3	67.4	61.9	63.8	66.4	61.5	66.4	66.7	66.1
65歳以上	25.1	20.6	28.5	20.6	17.4	23.4	17.7	14.1	20.6	21.1	19.0	23.0	18.0	17.5	18.5
┌ 65～74歳	11.2	10.3	11.8	7.7	6.5	8.8	10.8	9.6	11.8	9.0	8.2	9.6	9.7	10.8	8.7
└ 75歳以上	13.9	10.3	16.7	12.9	11.0	14.6	6.9	4.5	8.8	12.2	10.8	13.4	8.3	6.7	9.8
└ 85歳以上	4.0	1.7	5.7	4.0	3.9	4.1	1.0	1.3	0.8	3.3	2.6	3.9	2.0	2.1	2.0
平均年齢	46.2	45.9	46.5	42.6	41.5	43.6	42.2	39.5	44.2	43.9	43.9	43.9	41.3	41.2	41.4

松 浪 町			入 江 町			上 浜 町			腰 浜 町			東 浜 町			桜 木 町		
計	男	女	計	男	女	計	男	女	計	男	女	計	男	女	計	男	女
686	317	369	692	338	354	1,213	584	629	2,142	1,039	1,103	1,456	697	759	748	331	417
47	21	26	17	7	10	63	31	32	123	69	54	91	47	44	38	18	20
54	18	36	27	16	11	61	36	25	123	59	64	96	45	51	48	26	22
44	21	23	26	18	8	60	29	31	128	69	59	82	40	42	52	23	29
30	15	15	29	13	16	47	23	24	117	63	54	82	34	48	34	14	20
21	7	14	31	16	15	38	21	17	113	53	60	60	26	34	27	8	19
21	11	10	45	22	23	58	33	25	127	75	52	108	51	57	38	18	20
59	28	31	49	23	26	80	36	44	202	81	121	133	63	70	59	28	31
76	43	33	39	22	17	114	62	52	174	85	89	136	64	72	54	21	33
38	19	19	52	26	26	106	56	50	174	90	84	110	51	59	53	30	23
49	24	25	47	28	19	84	42	42	137	66	71	90	52	38	46	24	22
54	29	25	47	27	20	92	48	44	152	76	76	95	48	47	50	19	31
41	17	24	48	26	22	88	43	45	150	73	77	81	41	40	60	27	33
35	14	21	44	20	24	68	24	44	109	55	54	67	32	35	34	12	22
32	16	16	53	21	32	67	30	37	96	41	55	55	26	29	39	17	22
27	10	17	53	19	34	74	30	44	79	35	44	71	33	38	41	20	21
32	15	17	34	13	21	57	26	31	57	20	37	57	30	27	30	10	20
14	4	10	28	11	17	34	10	24	44	14	30	24	8	16	23	12	11
9	5	4	17	8	9	14	3	11	20	9	11	11	4	7	10	2	8
2	-	2	6	2	4	5	1	4	15	6	9	7	2	5	10	2	8
1	-	1	-	-	-	3	-	3	2	-	2	-	-	-	2	-	2
-	-	-	-	-	-	-	-	-	-	-	-	-	-	-	-	-	-
-	-	-	-	-	-	-	-	-	-	-	-	-	-	-	-	-	-
145	60	85	70	41	29	184	96	88	374	197	177	269	132	137	138	67	71
424	207	217	431	223	208	775	388	387	1,455	717	738	962	462	500	455	201	254
117	50	67	191	74	117	254	100	154	313	125	188	225	103	122	155	63	92
59	26	33	106	40	66	141	60	81	175	76	99	126	59	67	80	37	43
58	24	34	85	34	51	113	40	73	138	49	89	99	44	55	75	26	49
12	5	7	23	10	13	22	4	18	37	15	22	18	6	12	22	4	18
21.1	18.9	23.0	10.1	12.1	8.2	15.2	16.4	14.0	17.5	19.0	16.0	18.5	18.9	18.1	18.4	20.2	17.0
61.8	65.3	58.8	62.3	66.0	58.8	63.9	66.4	61.5	67.9	69.0	66.9	66.1	66.3	65.9	60.8	60.7	60.9
17.1	15.8	18.2	27.6	21.9	33.1	20.9	17.1	24.5	14.6	12.0	17.0	15.5	14.8	16.1	20.7	19.0	22.1
8.6	8.2	8.9	15.3	11.8	18.6	11.6	10.3	12.9	8.2	7.3	9.0	8.7	8.5	8.8	10.7	11.2	10.3
8.5	7.6	9.2	12.3	10.1	14.4	9.3	6.8	11.6	6.4	4.7	8.1	6.8	6.3	7.2	10.0	7.9	11.8
1.7	1.6	1.9	3.3	3.0	3.7	1.8	0.7	2.9	1.7	1.4	2.0	1.2	0.9	1.6	2.9	1.2	4.3
40.1	40.2	40.1	47.5	45.3	49.7	43.8	41.5	46.0	39.6	38.1	41.1	39.0	38.9	39.1	42.5	41.0	43.6

(つ づ き)

年 齢															
	八 島 町			堀 河 町			五 十 辺			松 山 町			信 夫 山		
	計	男	女	計	男	女	計	男	女	計	男	女	計	男	女
総 数	1,137	544	593	577	287	290	2,275	1,097	1,178	632	302	330	638	289	349
0～4 歳	51	25	26	35	17	18	111	52	59	48	21	27	17	11	6
5～9	47	29	18	29	14	15	140	75	65	42	21	21	27	16	11
10～14	38	20	18	34	19	15	137	71	66	31	15	16	33	16	17
15～19	48	12	36	31	13	18	135	76	59	23	13	10	43	19	24
20～24	50	23	27	32	15	17	93	43	50	32	16	16	42	22	20
25～29	89	40	49	22	10	12	121	48	73	46	24	22	32	18	14
30～34	80	45	35	43	19	24	145	68	77	64	28	36	29	14	15
35～39	76	41	35	41	18	23	203	105	98	59	30	29	25	14	11
40～44	58	29	29	44	28	16	194	97	97	52	27	25	38	14	24
45～49	76	38	38	41	16	25	175	94	81	35	20	15	41	18	23
50～54	109	55	54	46	31	15	160	73	87	35	18	17	64	27	37
55～59	101	46	55	41	26	15	177	85	92	46	23	23	54	25	29
60～64	76	40	36	32	14	18	142	69	73	27	12	15	37	20	17
65～69	81	40	41	28	12	16	106	48	58	24	10	14	36	13	23
70～74	57	21	36	34	18	16	80	31	49	24	8	16	50	15	35
75～79	49	22	27	18	8	10	73	33	40	27	10	17	31	13	18
80～84	25	7	18	15	7	8	50	21	29	11	5	6	26	11	15
85～89	16	6	10	10	2	8	25	7	18	4	1	3	10	3	7
90～94	6	2	4	1	-	1	7	1	6	-	-	-	3	-	3
95～99	4	3	1	-	-	-	1	-	1	2	-	2	-	-	-
100歳以上	-	-	-	-	-	-	-	-	-	-	-	-	-	-	-
不 詳	-	-	-	-	-	-	-	-	-	-	-	-	-	-	-

(再 掲)															
15歳未満	136	74	62	98	50	48	388	198	190	121	57	64	77	43	34
15～64歳	763	369	394	373	190	183	1,545	758	787	419	211	208	405	191	214
65歳以上	238	101	137	106	47	59	342	141	201	92	34	58	156	55	101
65～74歳	138	61	77	62	30	32	186	79	107	48	18	30	86	28	58
75歳以上	100	40	60	44	17	27	156	62	94	44	16	28	70	27	43
85歳以上	26	11	15	11	2	9	33	8	25	6	1	5	13	3	10
割合(%)															
15歳未満	12.0	13.6	10.5	17.0	17.4	16.6	17.1	18.0	16.1	19.1	18.9	19.4	12.1	14.9	9.7
15～64歳	67.1	67.8	66.4	64.6	66.2	63.1	67.9	69.1	66.8	66.3	69.9	63.0	63.5	66.1	61.3
65歳以上	20.9	18.6	23.1	18.4	16.4	20.3	15.0	12.9	17.1	14.6	11.3	17.6	24.5	19.0	28.9
65～74歳	12.1	11.2	13.0	10.7	10.5	11.0	8.2	7.2	9.1	7.6	6.0	9.1	13.5	9.7	16.6
75歳以上	8.8	7.4	10.1	7.6	5.9	9.3	6.9	5.7	8.0	7.0	5.3	8.5	11.0	9.3	12.3
85歳以上	2.3	2.0	2.5	1.9	0.7	3.1	1.5	0.7	2.1	0.9	0.3	1.5	2.0	1.0	2.9
平均年齢	44.8	44.0	45.6	41.7	41.6	41.8	40.8	39.6	41.9	38.6	37.4	39.7	45.7	42.7	48.3

矢 劍 町			須 川 町			太 田 町			三 河 南 町			三 河 北 町			南 町		
計	男	女	計	男	女	計	男	女	計	男	女	計	男	女	計	男	女
937	472	465	361	176	185	1,586	736	850	410	214	196	419	225	194	909	449	460
19	11	8	20	11	9	34	16	18	24	10	14	10	5	5	20	8	12
21	8	13	18	9	9	58	25	33	20	13	7	7	6	1	39	14	25
30	15	15	9	3	6	69	37	32	9	3	6	15	12	3	30	17	13
72	48	24	18	12	6	82	37	45	10	6	4	25	9	16	56	23	33
48	28	20	17	6	11	127	67	60	20	8	12	35	19	16	70	42	28
72	43	29	28	9	19	124	56	68	21	11	10	40	26	14	78	39	39
59	35	24	28	19	9	108	51	57	36	17	19	36	23	13	70	42	28
37	21	16	30	17	13	111	52	59	47	22	25	43	25	18	66	31	35
62	34	28	17	11	6	125	64	61	28	16	12	29	17	12	61	34	27
59	29	30	33	16	17	112	60	52	41	28	13	23	14	9	79	41	38
63	32	31	27	12	15	108	47	61	34	20	14	20	16	4	59	29	30
78	38	40	31	18	13	114	59	55	34	19	15	21	8	13	66	28	38
56	25	31	19	7	12	73	29	44	20	14	6	27	14	13	41	21	20
51	22	29	18	9	9	68	31	37	11	4	7	18	8	10	39	19	20
75	29	46	11	5	6	81	38	43	19	10	9	21	6	15	41	18	23
74	32	42	22	6	16	76	27	49	18	9	9	21	10	11	51	22	29
33	14	19	9	4	5	68	26	42	8	2	6	14	6	8	27	15	12
15	2	13	5	2	3	31	8	23	8	1	7	12	1	11	12	6	6
10	4	6	1	-	1	13	6	7	2	1	1	1	-	1	3	-	3
2	1	1	-	-	-	3	-	3	-	-	-	1	-	1	1	-	1
1	1	-	-	-	-	1	-	1	-	-	-	-	-	-	-	-	-
-	-	-	-	-	-	-	-	-	-	-	-	-	-	-	-	-	-
70	34	36	47	23	24	161	78	83	53	26	27	32	23	9	89	39	50
606	333	273	248	127	121	1,084	522	562	291	161	130	299	171	128	646	330	316
261	105	156	66	26	40	341	136	205	66	27	39	88	31	57	174	80	94
126	51	75	29	14	15	149	69	80	30	14	16	39	14	25	80	37	43
135	54	81	37	12	25	192	67	125	36	13	23	49	17	32	94	43	51
28	8	20	6	2	4	48	14	34	10	2	8	14	1	13	16	6	10
7.5	7.2	7.7	13.0	13.1	13.0	10.2	10.6	9.8	12.9	12.1	13.8	7.6	10.2	4.6	9.8	8.7	10.9
64.7	70.6	58.7	68.7	72.2	65.4	68.3	70.9	66.1	71.0	75.2	66.3	71.4	76.0	66.0	71.1	73.5	68.7
27.9	22.2	33.5	18.3	14.8	21.6	21.5	18.5	24.1	16.1	12.6	19.9	21.0	13.8	29.4	19.1	17.8	20.4
13.4	10.8	16.1	8.0	8.0	8.1	9.4	9.4	9.4	7.3	6.5	8.2	9.3	6.2	12.9	8.8	8.2	9.3
14.4	11.4	17.4	10.2	6.8	13.5	12.1	9.1	14.7	8.8	6.1	11.7	11.7	7.6	16.5	10.3	9.6	11.1
3.0	1.7	4.3	1.7	1.1	2.2	3.0	1.9	4.0	2.4	0.9	4.1	3.3	0.4	6.7	1.8	1.3	2.2
47.8	44.6	51.0	42.7	41.0	44.4	44.3	42.8	45.7	43.1	42.9	43.2	43.9	40.4	48.1	43.1	42.6	43.5

(つ づ き)

年 齢	野 田 町			野 田 町			野田町一丁目			野田町二丁目			野田町三丁目		
	計	男	女	計	男	女	計	男	女	計	男	女	計	男	女
総 数	9,083	4,346	4,737	2,057	969	1,088	913	410	503	798	391	407	1,516	729	787
0～4 歳	444	221	223	100	55	45	31	13	18	37	20	17	70	37	33
5～9	519	281	238	135	62	73	32	13	19	38	22	16	86	47	39
10～14	430	228	202	106	51	55	33	15	18	46	28	18	80	42	38
15～19	434	200	234	103	46	57	47	25	22	26	15	11	81	32	49
20～24	446	211	235	88	42	46	50	25	25	30	12	18	86	45	41
25～29	638	306	332	128	60	68	64	29	35	49	22	27	104	49	55
30～34	761	370	391	152	74	78	70	30	40	62	35	27	122	61	61
35～39	714	344	370	170	87	83	65	32	33	66	31	35	129	60	69
40～44	633	331	302	127	64	63	63	34	29	75	36	39	126	64	62
45～49	594	301	293	123	60	63	65	39	26	50	24	26	113	56	57
50～54	646	320	326	143	68	75	65	33	32	53	30	23	109	53	56
55～59	656	330	326	152	78	74	66	29	37	49	23	26	92	50	42
60～64	473	218	255	122	58	64	58	25	33	36	18	18	60	29	31
65～69	394	176	218	84	47	37	40	13	27	44	17	27	59	25	34
70～74	435	174	261	104	41	63	39	14	25	41	15	26	70	28	42
75～79	389	176	213	92	40	52	59	22	37	43	25	18	69	29	40
80～84	275	101	174	62	21	41	42	13	29	26	7	19	37	16	21
85～89	135	40	95	42	10	32	19	6	13	15	5	10	17	5	12
90～94	52	15	37	18	4	14	3	-	3	10	5	5	3	-	3
95～99	9	2	7	4	1	3	2	-	2	2	1	1	-	-	-
100歳以上	3	-	3	2	-	2	-	-	-	-	-	-	-	-	-
不 詳	3	1	2	-	-	-	-	-	-	-	-	-	3	1	2

(再 掲)															
15歳未満	1,393	730	663	341	168	173	96	41	55	121	70	51	236	126	110
15～64歳	5,995	2,931	3,064	1,308	637	671	613	301	312	496	246	250	1,022	499	523
65歳以上	1,692	684	1,008	408	164	244	204	68	136	181	75	106	255	103	152
65～74歳	829	350	479	188	88	100	79	27	52	85	32	53	129	53	76
75歳以上	863	334	529	220	76	144	125	41	84	96	43	53	126	50	76
85歳以上	199	57	142	66	15	51	24	6	18	27	11	16	20	5	15
割合(%)															
15歳未満	15.3	16.8	14.0	16.6	17.3	15.9	10.5	10.0	10.9	15.2	17.9	12.5	15.6	17.3	14.0
15～64歳	66.0	67.4	64.7	63.6	65.7	61.7	67.1	73.4	62.0	62.2	62.9	61.4	67.4	68.4	66.5
65歳以上	18.6	15.7	21.3	19.8	16.9	22.4	22.3	16.6	27.0	22.7	19.2	26.0	16.8	14.1	19.3
65～74歳	9.1	8.1	10.1	9.1	9.1	9.2	8.7	6.6	10.3	10.7	8.2	13.0	8.5	7.3	9.7
75歳以上	9.5	7.7	11.2	10.7	7.8	13.2	13.7	10.0	16.7	12.0	11.0	13.0	8.3	6.9	9.7
85歳以上	2.2	1.3	3.0	3.2	1.5	4.7	2.6	1.5	3.6	3.4	2.8	3.9	1.3	0.7	1.9
平均年齢	42.0	40.5	43.4	42.6	41.1	43.9	45.4	43.3	47.1	44.1	42.0	46.1	40.5	39.3	41.6

野田町四丁目			野田町五丁目			野田町六丁目			野田町七丁目			東中央一丁目			南中央一丁目の一部・ 南中央四丁目の一部		
計	男	女	計	男	女	計	男	女	計	男	女	計	男	女	計	男	女
863	407	456	664	330	334	575	275	300	1,084	545	539	406	192	214	207	98	109
35	14	21	31	16	15	28	5	23	70	39	31	32	18	14	10	4	6
44	20	24	46	30	16	36	25	11	72	45	27	17	9	8	13	8	5
43	25	18	25	12	13	21	11	10	52	29	23	14	9	5	10	6	4
44	18	26	26	9	17	30	17	13	54	26	28	15	8	7	8	4	4
45	24	21	36	16	20	36	17	19	49	22	27	15	5	10	11	3	8
50	26	24	42	21	21	50	24	26	82	40	42	50	24	26	19	11	8
68	32	36	45	27	18	48	21	27	119	57	62	49	21	28	26	12	14
59	29	30	40	18	22	45	18	27	93	49	44	28	13	15	19	7	12
41	24	17	56	32	24	38	19	19	75	40	35	16	6	10	16	12	4
58	30	28	39	18	21	38	20	18	77	38	39	17	8	9	14	8	6
60	25	35	56	26	30	47	24	23	64	38	26	39	19	20	10	4	6
79	35	44	62	37	25	48	26	22	66	31	35	31	17	14	11	4	7
55	28	27	41	17	24	22	5	17	49	22	27	20	10	10	10	6	4
47	18	29	30	13	17	21	11	10	42	20	22	17	9	8	10	3	7
49	23	26	34	13	21	19	9	10	51	21	30	21	7	14	7	3	4
27	14	13	29	14	15	19	9	10	35	16	19	11	4	7	5	3	2
37	15	22	19	9	10	22	9	13	22	10	12	3	1	2	5	-	5
14	5	9	6	2	4	6	4	2	8	1	7	7	2	5	1	-	1
6	2	4	1	-	1	1	1	-	4	1	3	4	2	2	2	-	2
1	-	1	-	-	-	-	-	-	-	-	-	-	-	-	-	-	-
1	-	1	-	-	-	-	-	-	-	-	-	-	-	-	-	-	-
-	-	-	-	-	-	-	-	-	-	-	-	-	-	-	-	-	-
122	59	63	102	58	44	85	41	44	194	113	81	63	36	27	33	18	15
559	271	288	443	221	222	402	191	211	728	363	365	280	131	149	144	71	73
182	77	105	119	51	68	88	43	45	162	69	93	63	25	38	30	9	21
96	41	55	64	26	38	40	20	20	93	41	52	38	16	22	17	6	11
86	36	50	55	25	30	48	23	25	69	28	41	25	9	16	13	3	10
22	7	15	7	2	5	7	5	2	12	2	10	11	4	7	3	-	3
14.1	14.5	13.8	15.4	17.6	13.2	14.8	14.9	14.7	17.9	20.7	15.0	15.5	18.8	12.6	15.9	18.4	13.8
64.8	66.6	63.2	66.7	67.0	66.5	69.9	69.5	70.3	67.2	66.6	67.7	69.0	68.2	69.6	69.6	72.4	67.0
21.1	18.9	23.0	17.9	15.5	20.4	15.3	15.6	15.0	14.9	12.7	17.3	15.5	13.0	17.8	14.5	9.2	19.3
11.1	10.1	12.1	9.6	7.9	11.4	7.0	7.3	6.7	8.6	7.5	9.6	9.4	8.3	10.3	8.2	6.1	10.1
10.0	8.8	11.0	8.3	7.6	9.0	8.3	8.4	8.3	6.4	5.1	7.6	6.2	4.7	7.5	6.3	3.1	9.2
2.5	1.7	3.3	1.1	0.6	1.5	1.2	1.8	0.7	1.1	0.4	1.9	2.7	2.1	3.3	1.4	-	2.8
44.0	43.1	44.8	42.7	41.4	43.9	40.4	40.6	40.3	38.9	37.1	40.7	40.0	38.4	41.4	38.9	36.5	41.2

11-6 配偶関係(4区分), 年齢(5歳階級), 男女別15歳以上人口

(平成17年10月1日 現在)

年 齢	総 数	男					女				
		総数(1)	未 婚	有配偶	死 別	離 別	総数(1)	未 婚	有配偶	死 別	離 別
15歳以上総数	248,152	118,084	35,022	74,848	3,648	3,782	130,068	29,991	75,567	16,941	7,236
15~19歳	16,052	7,890	7,862	27	-	1	8,162	8,107	48	-	7
20~24	16,194	7,896	7,252	612	2	30	8,298	7,210	990	3	94
25~29	18,076	8,894	5,650	3,066	1	151	9,182	4,919	3,898	6	356
30~34	21,122	10,529	4,435	5,745	7	303	10,593	3,046	6,849	22	675
35~39	18,843	9,287	2,746	6,042	16	345	9,556	1,734	6,983	45	739
40~44	17,992	8,996	2,022	6,459	34	372	8,996	1,045	7,126	90	695
45~49	18,493	9,238	1,546	7,077	48	441	9,255	715	7,587	172	745
50~54	21,139	10,425	1,474	8,259	108	496	10,714	749	8,658	339	933
55~59	22,115	10,855	1,067	8,902	220	565	11,260	646	8,793	727	1,053
60~64	18,215	8,739	483	7,436	292	472	9,476	480	7,236	1,068	666
65~69	16,212	7,653	269	6,648	393	316	8,559	367	6,232	1,513	429
70~74	15,713	7,062	120	6,260	497	162	8,651	363	5,392	2,553	325
75~79	13,319	5,702	62	4,805	727	85	7,617	319	3,733	3,274	267
80~84	8,280	3,044	24	2,354	622	29	5,236	194	1,542	3,335	145
85~89	4,124	1,261	6	853	388	9	2,863	65	401	2,311	80
90~94	1,796	513	3	267	231	5	1,283	30	91	1,133	23
95~99	419	89	1	32	55	-	330	2	7	314	4
100歳以上	48	11	-	4	7	-	37	-	1	36	-
(再掲)											
65歳以上	59,911	25,335	485	21,223	2,920	606	34,576	1,340	17,399	14,469	1,273
75歳以上	27,986	10,620	96	8,315	2,030	128	17,366	610	5,775	10,403	519
85歳以上	6,387	1,874	10	1,156	681	14	4,513	97	500	3,794	107
平均年齢	49.2	48.0	30.3	54.8	74.8	51.7	50.3	29.5	52.4	76.6	51.5

資料 国勢調査

(注)・総数(1)には 配偶関係「不詳」を含む。

11-9 世帯の家族類型(16区分)別一般世帯数, 一般世帯人員, 親族人員及び1世帯当たり親族人員
(6歳未満・18歳未満・65歳以上親族のいる一般世帯, 65歳以上親族のみの一般世帯-特掲)

区 分	総 数	A 親							
		総 数	I 核 家 族 世 帯				総 数	(5) 夫 婦 と 両 親 から 成 る 世 帯	
			総 数	(1) 夫 婦 の み の 世 帯	(2) 夫 婦 と 子 供 から 成 る 世 帯	(3) 男 親 と 子 供 から 成 る 世 帯			(4) 女 親 と 子 供 から 成 る 世 帯
一 般 世 帯 数	108,536	77,345	61,468	21,109	31,078	1,176	8,105	15,877	775
一 般 世 帯 人 員	284,623	252,909	177,683	42,246	113,076	2,761	19,600	75,226	3,100
親 族 人 員	283,906	252,715	177,550	42,218	113,052	2,730	19,550	75,165	3,100
1世帯当たり親族人員 (再掲)	2.62	3.27	2.89	2.00	3.64	2.32	2.41	4.73	4.00
6歳未満親族のいる一般世帯 世帯数	12,477	12,477	9,535	-	8,892	29	614	2,942	-
世帯人員	52,435	52,435	35,372	-	33,601	85	1,686	17,063	-
6歳未満親族人員	16,047	16,047	12,218	-	11,467	32	719	3,829	-
18歳未満親族のいる一般世帯 世帯数	30,089	30,039	21,888	-	18,782	230	2,876	8,151	-
世帯人員	126,789	126,738	81,346	-	72,631	655	8,060	45,392	-
18歳未満親族人員	51,862	51,812	37,528	-	32,570	342	4,616	14,284	-
65歳以上親族のいる一般世帯 世帯数	39,410	31,916	18,525	10,562	4,533	565	2,865	13,391	677
世帯人員	114,158	106,606	42,788	21,135	14,319	1,232	6,102	63,818	2,708
66歳以上親族人員	57,204	49,710	30,011	18,757	7,693	575	2,986	19,699	1,342
65歳以上親族のみの一般世帯 世帯数	16,116	8,680	8,305	8,186	4	10	105	375	7
世帯人員	25,084	17,648	16,614	16,372	12	20	210	1,034	28

資料 国勢調査

11-7 世帯人員(10区分) 別一般世帯数, 一般世帯人員及び1世帯当たり人員

(平成17年10月1日 現在)

区 分	一 般 世 帯											(再 掲)			
	世 帯 数											世帯 人員	1世帯 当たり 人員	間借り ・下宿 などの 単身者	会社な どの独 身寮の 単身者
	総 数	世帯 人員 が1人	2人	3人	4人	5人	6人	7人	8人	9人	10人 以上				
福 島 市	108,536	30,680	28,418	20,655	16,589	6,938	3,319	1,469	359	81	28	284,623	2.62	404	930
うち 人口集中地区	75,592	24,486	20,076	14,050	10,848	4,005	1,440	544	115	17	11	183,844	2.43	338	665

資料 国勢調査

11-8 施設等の世帯の種類(6区分), 世帯人員(4区分) 別施設等の世帯数及び世帯人員

(平成17年10月1日 現在)

施設等の世帯の種類	世 帯 数					世 帯 人 員				
	総 数	世帯人員 が1~4人	5~29	30~49	50人以上	総 数	世帯人員 が1~4人	5~29	30~49	50人以上
総 数	180	39	63	31	47	6,217	49	887	1,294	3,987
寮・寄宿舎の学生・生徒	15	-	8	3	4	768	-	107	114	547
病院・療養所の入院者	46	8	16	12	10	1,545	12	208	510	815
社会施設の入所者	70	4	35	12	19	2,281	10	483	519	1,269
自衛隊営舎内居住者	12	-	3	4	5	527	-	61	151	315
矯正施設の入所者	10	-	1	-	9	1,069	-	28	-	1,041
そ の 他	27	27	-	-	-	27	27	-	-	-

資料 国勢調査

(平成17年10月1日 現在)

族 世 帯										B 非 親 族 世 帯	C 単 独 世 帯	(再 掲) 3 世 代 世 帯
II そ の 他 の 親 族 世 帯												
(6) 夫 婦 と ひとりの 親から成 る世帯	(7) 夫 婦 と 子 供 と 両親から 成る世帯	(8) 夫 婦 と 子 供 と ひとり親か ら成る世帯	(9) 夫 婦 と 他 親 子 の親(子 を含まな い)から 成る世帯	(10) 夫 婦 と 他 親 子 の親(子 を含まな い)から 成る世帯	(11) 夫 婦 と 他 親 子 の親(子 を含まな い)から 成る世帯	(12) 夫 婦 と 他 親 子 の親(子 を含まな い)から 成る世帯	(13) 兄 弟 姉 妹 のみから 成る世帯	(14) 他 に 分 類 されな い親族 世帯				
1,884	3,695	4,640	279	1,208	358	1,217	519	1,302	511	30,680	11,803	
5,656	22,100	21,985	915	5,700	1,940	8,224	1,090	4,516	1,034	30,680	62,092	
5,652	22,088	21,977	913	5,699	1,939	8,205	1,086	4,506	511	30,680	62,043	
3.00	5.98	4.74	3.27	4.72	5.42	6.74	2.09	3.46	1.00	1.00	5.26	
-	1,048	652	14	311	57	696	-	164	-	-	2,896	
-	6,361	3,232	66	1,564	433	4,776	-	631	-	-	16,840	
-	1,401	828	16	368	86	944	-	186	-	-	3,775	
-	2,887	2,471	54	916	97	1,096	12	618	1	49	7,962	
-	17,659	12,474	213	4,441	684	7,520	30	2,371	2	49	44,584	
-	5,468	4,310	71	1,356	163	2,004	17	895	1	49	13,998	
1,803	3,160	4,266	221	808	279	963	181	1,033	58	7,436	10,116	
5,412	18,959	20,200	730	3,775	1,557	6,529	390	3,558	116	7,436	53,176	
2,376	6,039	4,565	453	1,479	454	1,558	304	1,129	58	7,436	14,626	
199	-	-	52	-	4	-	100	13	-	7,436	-	
597	-	-	158	-	16	-	206	29	-	7,436	-	

11-10 地区、世帯の種類（2区分）、世帯人員（10区分）別世帯数及び世帯人員

地 区	総 数		一 般 世 帯									
	総世帯数	総世帯人員	世 帯 数									
			総 数	世帯人員 が 1 人	2 人	3 人	4 人	5 人	6 人	7 人	8 人	
総 数	108,728	290,869	108,536	30,680	28,418	20,655	16,589	6,938	3,319	1,469	359	
中 央	19,034	41,323	18,989	8,093	4,754	2,896	2,176	710	243	94	18	
中 央	15,141	32,240	15,068	6,632	3,758	2,234	1,630	536	184	77	14	
野 田 町	3,893	9,083	3,921	1,461	996	662	546	174	59	17	4	
渡 利	6,629	17,252	6,622	1,748	1,857	1,306	1,068	425	153	49	12	
渡 利	5,695	14,844	5,688	1,531	1,553	1,112	936	364	136	43	9	
南 向 台	1,043	3,349	1,043	72	279	257	284	105	36	9	1	
南 向 台 一 丁 目	426	1,371	426	27	116	101	123	41	15	2	1	
南 向 台 二 丁 目	406	1,313	406	29	99	108	110	42	14	4	-	
南 向 台 三 丁 目	211	665	211	16	64	48	51	22	7	3	-	
上 記 を 除 く 渡 利	4,652	11,495	4,645	1,459	1,274	855	652	259	100	34	8	
小 倉 寺	934	2,408	934	217	304	194	132	61	17	6	3	
杉 妻	5,165	11,941	5,163	2,165	1,088	788	693	250	111	52	12	
郷 野 目	592	1,213	592	284	142	72	64	12	13	5	-	
鳥 谷 野	965	2,139	965	417	220	141	116	43	19	7	1	
太 平 寺	992	2,223	991	438	192	173	116	42	20	7	3	
黒 岩	1,268	3,529	1,268	323	282	246	261	102	36	14	3	
南 福 島 ニ ュ ー タ ウ ン	286	1,017	286	19	50	57	101	42	11	5	-	
上 記 を 除 く 黒 岩	982	2,512	982	304	232	189	160	60	25	9	3	
伏 拝	1,348	2,837	1,347	703	252	156	136	51	23	19	5	
あ さ ひ 台 団 地	200	557	199	37	71	50	26	5	6	3	1	
上 記 を 除 く 伏 拝	1,148	2,280	1,148	666	181	106	110	46	17	16	4	
蓬 萊	4,716	12,964	4,709	916	1,427	1,086	827	303	101	42	6	
蓬 萊 町	3,954	10,623	3,954	784	1,196	929	698	250	64	30	3	
蓬 萊 町 一 丁 目	345	723	345	145	96	53	34	12	4	1	-	
蓬 萊 町 二 丁 目	939	2,485	939	238	237	201	182	54	19	6	2	
蓬 萊 町 三 丁 目	253	688	253	31	98	72	27	17	4	4	-	
蓬 萊 町 四 丁 目	976	2,693	976	182	267	244	194	73	8	8	-	
蓬 萊 町 五 丁 目	413	1,106	413	53	154	117	60	22	5	2	-	
蓬 萊 町 六 丁 目	506	1,279	506	85	214	106	68	24	7	2	-	
蓬 萊 町 七 丁 目	276	842	276	20	82	73	75	19	5	2	-	
蓬 萊 町 八 丁 目	246	807	246	30	48	63	58	29	12	5	1	
清 水 町	214	599	214	64	44	40	28	18	16	3	1	
田 沢	548	1,742	541	68	187	117	101	35	21	9	2	
桜 台 ニ ュ ー タ ウ ン	416	1,207	416	46	151	95	77	25	15	5	2	
上 記 を 除 く 田 沢	132	535	125	22	36	22	24	10	6	4	-	
清 水	13,666	36,404	13,646	3,542	3,999	2,747	2,149	813	290	85	17	
森 合	3,071	7,076	3,070	1,105	802	576	391	136	44	14	2	

資料 国勢調査

(注) ・総世帯数及び総世帯人員には、世帯の種類「不詳」を含む。

(平成17年10月1日 現在)

				施設等の世帯		(再掲) 単身者		(再掲) 親 族 世 帯				
9 人	10人以上	世帯人員	1 世 帯 当 人	世帯数	世帯人員	間借り・下宿などの単身者	会社などの独身寮の単身者	総 数	核 家 族 世 帯			その他の親族世帯
									総 数	夫 婦 の み の 世 帯	夫 婦 と 子 供 か ら 成 る 世 帯	
81	28	284,623	3	180	6,217	404	930	77,345	61,468	21,109	31,078	15,877
3	2	40,851	2	44	469	173	187	10,780	9,253	3,335	4,233	1,527
2	1	31,833	2	41	411	158	179	8,342	7,133	2,576	3,158	1,209
1	1	9,018	2	3	58	15	8	2,438	2,120	759	1,075	318
1	3	17,175	3	5	75	17	14	4,837	4,104	1,410	2,111	733
1	3	14,767	3	5	75	16	14	4,128	3,505	1,171	1,833	623
-	-	3,349	3	-	-	-	-	968	843	212	524	125
-	-	1,371	3	-	-	-	-	396	345	90	217	51
-	-	1,313	3	-	-	-	-	377	327	72	208	50
-	-	665	3	-	-	-	-	195	171	50	99	24
1	3	11,418	2	5	75	16	14	3,160	2,662	959	1,309	498
-	-	2,408	3	-	-	1	-	709	599	239	278	110
3	1	11,892	2	2	49	12	33	2,982	2,419	845	1,290	563
-	-	1,213	2	-	-	1	-	304	248	107	107	56
1	-	2,139	2	-	-	1	23	546	459	172	230	87
-	-	2,208	2	1	15	2	10	545	443	130	249	102
-	1	3,529	3	-	-	4	-	944	775	243	470	169
-	1	1,017	4	-	-	-	-	267	227	43	167	40
-	-	2,512	3	-	-	4	-	677	548	200	303	129
2	-	2,803	2	1	34	4	-	643	494	193	234	149
-	-	523	3	1	34	-	-	162	127	56	55	35
2	-	2,280	2	-	-	4	-	481	367	137	179	114
1	-	12,808	3	7	156	6	104	3,790	3,331	1,079	1,743	459
-	-	10,623	3	-	-	3	104	3,167	2,867	890	1,510	300
-	-	723	2	-	-	-	104	200	173	75	74	27
-	-	2,485	3	-	-	-	-	700	625	164	354	75
-	-	688	3	-	-	-	-	222	195	84	94	27
-	-	2,693	3	-	-	-	-	793	753	161	402	40
-	-	1,106	3	-	-	-	-	360	329	119	161	31
-	-	1,279	3	-	-	3	-	420	364	184	143	56
-	-	842	3	-	-	-	-	256	240	65	149	16
-	-	807	3	-	-	-	-	216	188	38	133	28
-	-	599	3	-	-	3	-	150	87	32	47	63
1	-	1,586	3	7	156	-	-	473	377	157	186	96
-	-	1,207	3	-	-	-	-	370	308	127	154	62
1	-	379	3	7	156	-	-	103	69	30	32	34
4	-	34,949	3	20	1,455	35	158	10,037	8,570	2,978	4,219	1,467
-	-	7,059	2	1	17	4	79	1,951	1,708	600	840	243

(つ づ き)

地 区	総 数		一 般 世 帯									
	総世帯数	総世帯人員	世 帯 数									
			総 数	世帯人員 1 人	2 人	3 人	4 人	5 人	6 人	7 人	8 人	
泉	2,724	6,976	2,723	655	858	553	433	158	51	12	2	
御 山	2,193	5,720	2,193	571	604	449	355	137	54	19	4	
南 沢 又	3,120	9,317	3,106	786	963	602	470	181	79	17	6	
北 沢 又	2,281	6,656	2,277	352	671	506	482	184	57	21	3	
野 田 町 の 一 部	277	659	277	73	101	61	18	17	5	2	-	
東 部	4,051	12,563	4,038	710	1,130	872	699	353	175	68	20	
岡 部	2,026	5,729	2,026	430	534	439	349	173	66	24	10	
山 口	558	2,028	552	65	187	122	71	57	30	12	4	
岡 島	468	1,356	468	100	120	102	73	39	24	6	1	
大 波	364	1,539	357	39	97	65	65	34	35	15	4	
鎌 田 の 一 部	313	1,084	313	21	63	66	108	33	13	8	1	
本 内 の 一 部	322	827	322	55	129	78	33	17	7	3	-	
北 信	11,793	31,433	11,778	3,209	3,015	2,442	1,884	730	317	134	34	
(鎌 田)	4,154	11,092	4,149	1,074	1,089	910	664	260	102	34	14	
本 内	1,151	2,966	1,151	303	318	241	185	75	19	5	5	
丸 子	1,732	4,789	1,728	426	433	404	292	112	42	14	4	
鎌 田	1,271	3,337	1,270	345	338	265	187	73	41	15	5	
(瀬 上)	2,788	7,130	2,783	857	715	519	409	165	70	39	6	
瀬 上 町	2,788	7,130	2,783	857	715	519	409	165	70	39	6	
(余 目)	4,851	13,211	4,846	1,278	1,211	1,013	811	305	145	61	14	
宮 代	2,177	5,359	2,177	726	523	428	310	114	51	17	5	
下 飯 坂	126	447	126	12	34	29	15	17	7	6	3	
沖 高	288	936	286	28	97	78	41	16	21	5	-	
北 矢 野 目	365	1,129	365	75	71	82	72	31	20	9	5	
南 矢 野 目	1,895	5,340	1,892	437	486	396	373	127	46	24	1	
信 陵	5,488	15,363	5,484	1,168	1,631	1,126	870	378	180	101	23	
大 笹 生	740	2,769	736	65	179	155	141	83	61	36	11	
笹 谷	4,748	12,594	4,748	1,103	1,452	971	729	295	119	65	12	
吉 井 田	4,397	11,541	4,393	1,227	1,202	880	636	260	116	54	14	
方 木 田	1,737	4,463	1,736	491	471	355	260	100	39	18	-	
吉 倉	827	2,314	825	188	232	165	142	65	20	8	5	
八 木 田	1,403	3,298	1,403	492	378	270	153	58	31	17	3	
仁 井 田	430	1,466	429	56	121	90	81	37	26	11	6	
西	2,388	8,234	2,371	382	560	504	460	219	144	77	20	
荒 井	1,303	4,549	1,288	246	309	264	251	106	65	31	12	
佐 倉 下	338	1,111	338	49	83	68	61	36	23	14	4	
上 名 倉	517	1,738	515	66	112	127	114	46	30	17	2	
佐 原	230	836	230	21	56	45	34	31	26	15	2	

				施設等の世帯		(再掲) 単身者		(再掲) 親 族 世 帯				
9 人	10人以上	世帯人員	1 世 帯 当 人	世帯数	世帯人員	間借り・下宿などの単身者	会社などの独身寮の単身者	総 数	核 家 族 世 帯			その他の親族世帯
									総 数	夫 婦 の み の 世 帯	夫 婦 と 子 供 か ら 成 る 世 帯	
1	-	6,967	3	1	9	8	55	2,056	1,777	649	842	279
-	-	5,720	3	-	-	10	-	1,603	1,344	439	693	259
2	-	7,962	3	14	1,355	8	12	2,305	1,909	744	894	396
1	-	6,582	3	4	74	5	-	1,919	1,658	465	883	261
-	-	659	2	-	-	-	12	203	174	81	67	29
9	2	11,934	3	13	629	8	8	3,314	2,490	851	1,287	824
1	-	5,729	3	-	-	6	8	1,586	1,272	393	697	314
4	-	1,706	3	6	322	1	-	487	336	143	144	151
1	2	1,356	3	-	-	-	-	367	271	98	143	96
3	-	1,232	3	7	307	-	-	317	178	64	77	139
-	-	1,084	3	-	-	-	-	291	210	49	138	81
-	-	827	3	-	-	1	-	266	223	104	88	43
9	4	30,987	3	14	445	57	5	8,499	6,974	2,275	3,731	1,525
1	1	10,919	3	4	172	32	-	3,042	2,563	795	1,383	479
-	-	2,966	3	-	-	3	-	839	698	234	359	141
-	1	4,624	3	3	164	9	-	1,292	1,120	317	631	172
1	-	3,329	3	1	8	20	-	911	745	244	393	166
3	-	7,073	3	5	57	9	2	1,912	1,532	545	793	380
3	-	7,073	3	5	57	9	2	1,912	1,532	545	793	380
5	3	12,995	3	5	216	16	3	3,545	2,879	935	1,555	666
2	1	5,359	2	-	-	12	3	1,444	1,205	377	609	239
3	-	447	4	-	-	-	-	114	68	31	35	46
-	-	861	3	2	75	-	-	257	192	76	92	65
-	-	1,129	3	-	-	-	-	290	206	62	130	84
-	2	5,199	3	3	141	4	-	1,440	1,208	389	689	232
6	1	15,214	3	4	149	19	5	4,290	3,375	1,268	1,641	915
4	1	2,620	4	4	149	1	-	671	373	134	185	298
2	-	12,594	3	-	-	18	5	3,619	3,002	1,134	1,456	617
3	1	11,338	3	4	203	10	37	3,136	2,587	900	1,344	549
1	1	4,417	3	1	46	5	-	1,227	1,032	354	549	195
-	-	2,256	3	2	58	1	-	631	529	177	285	102
1	-	3,298	2	-	-	4	37	906	763	279	371	143
1	-	1,367	3	1	99	-	-	372	263	90	139	109
5	-	7,557	3	17	677	3	-	1,980	1,359	405	755	621
4	-	3,929	3	15	620	3	-	1,037	782	220	446	255
-	-	1,111	3	-	-	-	-	286	169	65	86	117
1	-	1,681	3	2	57	-	-	449	300	76	176	149
-	-	836	4	-	-	-	-	208	108	44	47	100

(つ づ き)

地 区	総 数		一 般 世 帯									
	総世帯数	総世帯人員	世 帯 数									
			総 数	世帯人員 1 人	2 人	3 人	4 人	5 人	6 人	7 人	8 人	
土 湯 温 泉 町	271	623	270	134	70	22	19	10	6	5	2	
土 湯 温 泉 町	271	623	270	134	70	22	19	10	6	5	2	
立 子 山	433	1,650	429	50	107	78	66	54	43	21	9	
立 子 山	433	1,650	429	50	107	78	66	54	43	21	9	
飯 坂	7,993	23,538	7,979	1,749	2,166	1,522	1,250	638	382	200	57	
飯 坂 町	2,498	6,716	2,494	722	688	421	359	155	91	40	16	
飯 坂 町 平 野	3,003	9,184	2,999	471	826	653	533	266	146	86	14	
飯 坂 町 中 野	381	1,421	378	52	98	83	52	43	32	10	8	
飯 坂 町 湯 野	1,625	4,622	1,623	439	423	264	231	123	78	43	16	
飯 坂 町 東 湯 野	279	933	278	29	73	64	47	31	21	10	1	
飯 坂 町 茂 庭	202	641	202	36	57	35	28	20	13	10	2	
大 笹 生 の 一 部	5	21	5	-	1	2	-	-	1	1	-	
信 夫	8,529	24,663	8,516	2,027	1,974	1,762	1,539	684	336	152	31	
(大 森)	5,423	14,235	5,419	1,636	1,236	1,061	884	388	143	60	9	
永 井 川	2,007	4,406	2,007	966	337	301	238	106	40	14	3	
大 森	3,416	9,829	3,412	670	899	760	646	282	103	46	6	
(鳥 川)	2,286	7,451	2,282	305	544	529	525	208	109	46	11	
成 川	612	1,952	611	125	142	140	104	43	37	12	6	
下 鳥 渡	403	1,295	403	56	82	101	97	36	18	10	2	
上 鳥 渡	1,271	4,204	1,268	124	320	288	324	129	54	24	3	
しのぶ台ニュータウン	879	2,811	878	70	232	207	241	89	27	12	-	
上記を除く上鳥渡	392	1,393	390	54	88	81	83	40	27	12	3	
(平 田)	820	2,977	815	86	194	172	130	88	84	46	11	
山 田	205	767	202	20	33	47	37	23	24	14	4	
小 田	407	1,423	407	43	110	82	62	37	42	23	5	
平 石	208	787	206	23	51	43	31	28	18	9	2	
松 川	5,478	15,775	5,471	1,913	1,025	793	762	444	327	156	35	
(松 川)	2,282	7,395	2,280	311	593	472	439	238	143	63	14	
松 川 町	2,282	7,395	2,280	311	593	472	439	238	143	63	14	
松 川 町 美 郷	585	1,879	585	53	158	126	148	69	23	7	1	
美 郷 一 丁 目	148	443	148	24	42	27	32	15	6	1	1	
美 郷 二 丁 目	222	715	222	15	61	48	66	23	8	1	-	
美 郷 三 丁 目	132	457	132	9	29	31	30	24	6	3	-	
美 郷 四 丁 目	83	264	83	5	26	20	20	7	3	2	-	
上記を除く松川町	1,697	5,516	1,695	258	435	346	291	169	120	56	13	
(金 谷 川)	2,150	4,772	2,145	1,450	179	141	158	87	77	40	9	
松 川 町 関 谷	1,359	1,877	1,359	1,168	48	44	49	24	18	7	1	
松 川 町 浅 川	571	1,509	571	236	101	59	72	44	35	17	6	

				施設等の世帯		(再掲) 単身者		(再掲) 親 族 世 帯				
9 人	10人以上	世帯人員	1 世帯 当 人	世帯数	世帯人員	間借り ・下宿 などの 単身者	会社な どの独 身寮の 単身者	総 数	核 家 族 世 帯			その他の 親族世帯
									総 数	夫 婦 の み 世 帯	夫 婦 と 子 供 か ら 成 る 世 帯	
-	2	579	2	1	44	5	91	134	99	52	25	35
-	2	579	2	1	44	5	91	134	99	52	25	35
1	-	1,518	4	4	132	2	3	379	199	72	89	180
1	-	1,518	4	4	132	2	3	379	199	72	89	180
12	3	23,125	3	14	413	17	124	6,197	4,317	1,578	2,034	1,880
1	1	6,547	3	4	169	7	75	1,760	1,318	503	584	442
4	-	9,170	3	4	14	2	16	2,520	1,825	616	952	695
-	-	1,246	3	3	175	2	-	326	190	69	81	136
5	1	4,568	3	2	54	6	33	1,172	746	297	310	426
2	-	932	3	1	1	-	-	249	146	51	71	103
-	1	641	3	-	-	-	-	165	90	41	35	75
-	-	21	4	-	-	-	-	5	2	1	1	3
7	4	24,268	3	13	395	17	58	6,443	4,997	1,497	2,859	1,446
1	1	14,136	3	4	99	9	46	3,745	3,090	933	1,774	655
1	1	4,406	2	-	-	5	46	1,024	849	243	492	175
-	-	9,730	3	4	99	4	-	2,721	2,241	690	1,282	480
3	2	7,231	3	4	220	6	12	1,973	1,521	421	903	452
2	-	1,832	3	1	120	4	2	484	342	105	181	142
-	1	1,295	3	-	-	-	10	345	258	68	164	87
1	1	4,104	3	3	100	2	-	1,144	921	248	558	223
-	-	2,810	3	1	1	-	-	808	697	174	436	111
1	1	1,294	3	2	99	2	-	336	224	74	122	112
3	1	2,901	4	5	76	2	-	725	386	143	182	339
-	-	764	4	3	3	2	-	180	83	24	47	97
2	1	1,423	4	-	-	-	-	362	203	79	88	159
1	-	714	3	2	73	-	-	183	100	40	47	83
12	4	15,092	3	7	683	7	48	3,550	2,231	760	1,120	1,319
5	2	7,335	3	2	60	1	-	1,963	1,399	454	742	564
5	2	7,335	3	2	60	1	-	1,963	1,399	454	742	564
-	-	1,879	3	-	-	-	-	529	459	124	284	70
-	-	443	3	-	-	-	-	123	106	32	62	17
-	-	715	3	-	-	-	-	206	182	45	115	24
-	-	457	3	-	-	-	-	122	101	25	68	21
-	-	264	3	-	-	-	-	78	70	22	39	8
5	2	5,456	3	2	60	1	-	1,434	940	330	458	494
3	1	4,149	2	5	623	3	29	695	353	127	160	342
-	-	1,877	1	-	-	2	-	191	112	34	61	79
1	-	1,509	3	-	-	1	-	335	175	74	68	160

(つ づ き)

地 区	総 数		一 般 世 帯									
	総世帯数	総世帯人員	世 帯 数									
			総 数	世帯人員 が 1 人	2 人	3 人	4 人	5 人	6 人	7 人	8 人	
金 谷 川	3	495	-	-	-	-	-	-	-	-	-	-
光 が 丘	31	157	29	29	-	-	-	-	-	-	-	-
松 川 町 金 沢	186	734	186	17	30	38	37	19	24	16	2	
(水 原)	336	1,233	336	42	78	49	56	41	41	21	6	
松 川 町 水 原	336	1,233	336	42	78	49	56	41	41	21	6	
(下 川 崎)	710	2,375	710	110	175	131	109	78	66	32	6	
松 川 町 沼 袋	552	1,760	552	93	142	105	89	55	45	18	4	
松 川 町 下 川 崎	158	615	158	17	33	26	20	23	21	14	2	
吾 妻	8,697	25,602	8,678	1,647	2,413	1,831	1,491	667	395	179	49	
(野 田)	5,749	15,908	5,739	1,277	1,640	1,173	964	385	195	78	23	
笹 木 野	2,524	7,359	2,522	443	767	520	439	184	113	40	12	
上 野 寺	322	1,097	322	44	67	60	68	47	22	12	2	
下 野 寺	283	861	283	42	88	63	37	24	18	10	1	
八 島 田	644	1,583	643	207	170	109	103	36	12	4	2	
東 中 央 二 丁 目	99	291	96	13	30	21	19	9	3	1	-	
東 中 央 三 丁 目	229	601	228	61	64	54	36	10	3	-	-	
西 中 央 一 丁 目	96	257	96	17	30	28	13	6	1	-	1	
西 中 央 二 丁 目	158	358	158	61	37	32	17	9	1	-	1	
西 中 央 三 丁 目	187	477	187	56	44	34	38	12	2	1	-	
西 中 央 四 丁 目	163	434	163	46	36	27	42	7	3	2	-	
西 中 央 五 丁 目	136	331	136	46	37	23	16	7	6	1	-	
南 中 央 一 丁 目	89	176	89	43	23	10	9	3	1	-	-	
南 中 央 二 丁 目	93	255	90	21	20	26	14	6	2	1	-	
南 中 央 三 丁 目	38	100	38	6	15	9	4	3	1	-	-	
南 中 央 四 丁 目	73	163	73	27	25	9	8	1	-	2	1	
北 中 央 一 丁 目	136	313	136	35	50	34	13	1	2	1	-	
北 中 央 二 丁 目	295	785	295	57	88	73	60	13	1	2	1	
北 中 央 三 丁 目	184	467	184	52	49	41	28	7	4	1	2	
(庭 坂)	1,723	5,363	1,722	226	483	386	328	159	87	42	10	
李 平	-	-	-	-	-	-	-	-	-	-	-	
町 庭 坂	1,723	5,363	1,722	226	483	386	328	159	87	42	10	
(庭 塚)	628	2,213	624	74	153	141	101	60	57	31	7	
二 子 塚	139	456	139	18	37	30	23	13	10	7	1	
在 庭 坂	489	1,757	485	56	116	111	78	47	47	24	6	
(水 保)	597	2,118	593	70	137	131	98	63	56	28	9	
土 船	209	769	205	32	44	40	33	22	18	11	4	
庄 野	147	505	147	17	35	35	24	9	18	8	1	
桜 本	241	844	241	21	58	56	41	32	20	9	4	

				施設等の世帯		(再掲) 単身者		(再掲) 親 族 世 帯				
9 人	10人以上	世帯人員	1 世 帯 当 人	世帯数	世帯人員	間借り・下宿などの単身者	会社などの独身寮の単身者	総 数	核 家 族 世 帯			その他の親族世帯
									総 数	夫 婦 の 世 帯	み 子 供 と 夫 婦 か ら 成 る 世 帯	
-	-	-	-	3	495	-	-	-	-	-	-	-
-	-	29	1	2	128	-	29	-	-	-	-	-
2	1	734	4	-	-	-	-	169	66	19	31	103
2	-	1,233	4	-	-	-	-	293	130	54	45	163
2	-	1,233	4	-	-	-	-	293	130	54	45	163
2	1	2,375	3	-	-	3	19	599	349	125	173	250
1	-	1,760	3	-	-	3	19	458	289	102	143	169
1	1	615	4	-	-	-	-	141	60	23	30	81
5	1	25,336	3	11	243	16	55	6,997	5,163	1,804	2,597	1,834
4	-	15,793	3	3	94	11	27	4,432	3,536	1,254	1,798	896
4	-	7,303	3	2	56	4	7	2,068	1,595	600	796	473
-	-	1,097	3	-	-	2	3	278	155	55	85	123
-	-	861	3	-	-	-	-	240	167	68	68	73
-	-	1,582	2	-	-	2	-	430	351	133	184	79
-	-	282	3	-	-	-	-	82	73	23	43	9
-	-	563	2	1	38	-	-	165	156	39	84	9
-	-	257	3	-	-	-	-	79	67	23	34	12
-	-	358	2	-	-	1	-	96	77	31	41	19
-	-	477	3	-	-	-	-	130	124	36	75	6
-	-	434	3	-	-	-	-	116	99	31	60	17
-	-	331	2	-	-	-	4	89	75	32	34	14
-	-	176	2	-	-	-	7	45	39	20	16	6
-	-	244	3	-	-	-	6	69	62	18	41	7
-	-	100	3	-	-	-	-	31	26	12	10	5
-	-	163	2	-	-	1	-	46	41	17	16	5
-	-	313	2	-	-	-	-	100	93	36	45	7
-	-	785	3	-	-	-	-	238	222	43	106	16
-	-	467	3	-	-	1	-	130	114	37	60	16
1	-	5,362	3	1	1	5	13	1,493	1,046	352	524	447
-	-	-	-	-	-	-	-	-	-	-	-	-
1	-	5,362	3	1	1	5	13	1,493	1,046	352	524	447
-	-	2,122	3	3	89	-	-	549	305	107	142	244
-	-	456	3	-	-	-	-	120	69	26	29	51
-	-	1,666	3	3	89	-	-	429	236	81	113	193
-	1	2,059	3	4	59	-	15	523	276	91	133	247
-	1	710	3	4	59	-	15	173	85	28	40	88
-	-	505	3	-	-	-	-	130	71	24	35	59
-	-	844	4	-	-	-	-	220	120	39	58	100

11-11 町，世帯の種類（2区分），世帯人員（10区分）別世帯数及び世帯人員－中央地区の内訳

地 区	総 数		一 般 世 帯									
	総世帯数	総世帯人員	世 帯 数									
			総 数	世帯人員 1 人	2 人	3 人	4 人	5 人	6 人	7 人	8 人	
中 央	19,034	41,323	18,989	8,093	4,754	2,896	2,176	710	243	94	18	
(中 央)	15,141	32,240	15,068	6,632	3,758	2,234	1,630	536	184	77	14	
柳 町	59	147	59	15	22	8	10	1	2	1	-	
御 倉 町	82	152	82	47	14	13	5	-	3	-	-	
荒 町	98	237	97	34	28	14	10	4	5	2	-	
清 明 町	684	1,303	684	352	159	82	77	9	4	-	-	
五 月 町	231	466	231	109	63	25	23	6	2	2	1	
早 稲 町	190	379	189	91	42	36	15	4	1	-	-	
中 町	216	469	216	81	60	43	23	7	2	-	-	
杉 妻 町	5	9	4	2	2	-	-	-	-	-	-	
栄 町	62	144	62	16	23	11	11	1	-	-	-	
置 賜 町	97	181	97	50	25	12	6	3	1	-	-	
本 町	17	33	11	3	3	3	1	1	-	-	-	
大 町	36	86	35	13	12	5	3	1	1	-	-	
上 町	126	217	115	60	31	14	8	2	-	-	-	
北 町	70	190	69	18	25	15	9	1	1	-	-	
舟 場 町	47	138	46	16	16	7	4	1	2	-	-	
豊 田 町	138	333	138	51	38	21	11	7	6	4	-	
仲 間 町	362	660	362	208	70	39	33	9	3	-	-	
宮 町	108	252	108	33	34	24	10	4	2	1	-	
新 町	235	467	235	107	65	32	23	6	2	-	-	
万 世 町	241	348	241	179	37	11	9	4	1	-	-	
陣 場 町	265	471	265	154	63	22	12	9	4	-	1	
曾 根 田 町	262	560	261	123	64	40	23	5	4	2	-	
森 合 町	444	791	442	252	107	49	27	4	2	1	-	
天 神 町	352	711	352	154	106	46	31	9	4	2	-	
宮 下 町	492	946	492	248	126	54	45	14	2	2	1	
新 浜 町	221	460	221	94	65	29	21	9	1	2	-	
松 木 町	214	436	214	104	47	29	23	8	2	1	-	
浜 田 町	235	479	235	104	64	34	23	7	3	-	-	
五 老 内 町	96	198	96	40	32	12	5	5	1	1	-	
北 五 老 内 町	276	562	275	143	49	45	28	5	4	1	-	

資料 国勢調査

(注) ・総世帯数及び総世帯人員には、世帯の種類「不詳」を含む。

(平成17年10月1日 現在)

				施設等の世帯		(再掲) 単身者		(再掲) 親 族 世 帯				
9 人	10人以上	世帯人員	1 世 帯 当 人	世帯数	世帯人員	間借り・下宿などの単身者	会社などの独身寮の単身者	総 数	核 家 族 世 帯			その他の親族世帯
									総 数	夫 婦 の 世 帯	み 子 供 と 成 る 世 帯	
3	2	40,851	2	44	469	173	187	10,780	9,253	3,335	4,233	1,527
2	1	31,833	2	41	411	158	179	8,342	7,133	2,576	3,158	1,209
-	-	147	2	-	-	-	-	44	33	13	10	11
-	-	152	2	-	-	-	-	35	31	12	15	4
-	-	236	2	1	1	3	-	63	49	22	18	14
-	1	1,303	2	-	-	15	-	325	296	107	134	29
-	-	466	2	-	-	2	-	119	89	42	26	30
-	-	369	2	1	10	4	-	98	88	23	37	10
-	-	469	2	-	-	-	-	131	121	33	55	10
-	-	6	2	1	3	1	1	2	2	2	-	-
-	-	144	2	-	-	-	-	46	41	15	15	5
-	-	181	2	-	-	20	-	47	33	18	7	14
-	-	27	2	6	6	-	-	8	5	2	2	3
-	-	75	2	1	11	-	-	22	18	8	5	4
-	-	206	2	11	11	-	-	55	50	28	19	5
-	-	160	2	1	30	1	-	51	39	19	14	12
-	-	102	2	1	36	3	-	30	26	14	8	4
-	-	333	2	-	-	1	-	86	62	28	25	24
-	-	660	2	-	-	7	-	152	136	46	65	16
-	-	252	2	-	-	-	-	73	56	22	24	17
-	-	467	2	-	-	3	-	125	106	41	40	19
-	-	348	1	-	-	22	-	59	46	24	12	13
-	-	471	2	-	-	4	-	107	85	36	23	22
-	-	526	2	1	34	1	-	136	118	46	46	18
-	-	760	2	2	31	3	-	186	161	48	51	25
-	-	711	2	-	-	1	18	194	163	71	60	31
-	-	946	2	-	-	2	-	240	199	90	79	41
-	-	460	2	-	-	2	6	125	108	38	42	17
-	-	436	2	-	-	2	-	108	82	34	35	26
-	-	479	2	-	-	2	-	129	115	40	47	14
-	-	198	2	-	-	-	-	56	47	29	14	9
-	-	544	2	1	18	-	-	128	110	27	56	18

(つ づ き)

地 区	総 数		一 般 世 帯										
	総世帯数	総世帯人員	世 帯 数										
			総 数	世帯人員 1 人	2 人	3 人	4 人	5 人	6 人	7 人	8 人		
花 園 町	154	323	153	80	26	16	24	5	2	-	-		
霞 町	180	403	179	69	53	24	23	7	2	1	-		
御 山 町	141	326	141	45	40	28	24	3	1	-	-		
山 下 町	335	712	335	143	86	45	45	14	2	-	-		
春 日 町	613	1,339	613	245	163	102	67	26	7	2	1		
旭 町	255	494	255	133	58	27	25	8	4	-	-		
松 浪 町	259	686	259	56	72	65	43	20	2	1	-		
入 江 町	359	692	355	185	86	46	24	8	4	2	-		
上 浜 町	550	1,213	549	219	145	87	64	26	3	5	-		
腰 浜 町	935	2,142	933	338	242	171	127	41	7	6	1		
東 浜 町	577	1,456	577	171	146	118	95	28	15	3	1		
桜 木 町	331	748	328	129	90	45	41	17	4	1	-		
八 島 町	423	1,137	421	130	136	81	50	15	4	3	2		
堀 河 町	260	577	260	120	47	38	35	14	3	3	-		
五 十 辺 町	892	2,275	268	105	59	50	28	14	8	3	1		
松 山 町	268	632	892	268	223	166	154	53	16	10	2		
信 夫 山 町	268	638	268	88	82	41	35	14	5	1	2		
矢 剣 町	472	937	472	235	113	63	34	16	6	5	-		
須 川 町	166	361	166	71	36	26	27	5	-	1	-		
太 田 町	823	1,586	823	451	159	106	62	28	11	4	1		
三 河 南 町	194	410	194	87	47	30	17	8	4	1	-		
三 河 北 町	240	419	240	147	46	21	16	8	1	1	-		
南 町	485	909	453	216	111	63	41	12	8	2	-		
(野 田 町)	3,893	9,083	3,921	1,461	996	662	546	174	59	17	4		
野 田 町	747	2,057	355	146	79	53	56	17	2	2	-		
野 田 町 一 丁 目	453	913	716	320	166	106	88	27	7	2	-		
野 田 町 二 丁 目	355	798	373	127	103	74	49	13	6	-	-		
野 田 町 三 丁 目	717	1,516	298	121	72	50	36	10	8	1	-		
野 田 町 四 丁 目	373	863	247	93	61	39	38	9	5	2	-		
野 田 町 五 丁 目	298	664	435	120	123	90	72	23	5	1	1		
野 田 町 六 丁 目	248	575	745	165	222	158	117	60	15	5	2		
野 田 町 七 丁 目	435	1,084	485	279	89	46	54	8	6	2	1		
東 中 央 一 丁 目	168	406	168	44	60	32	20	7	4	1	-		
南 中 央 一 丁 目 の 一 部 南 中 央 四 丁 目 の 一 部	99	207	99	46	21	14	16	-	1	1	-		

				施設等の世帯		(再掲) 単身者		(再掲) 親 族 世 帯				
9 人	10人以上	世帯人員	1 世帯 当 人	世帯数	世帯人員	間借り ・下宿 などの 単身者	会社な どの独 身寮の 単身者	総 数	核 家 族 世 帯			その他の 親族世帯
									総 数	夫 婦 の み 世 帯	夫 婦 と 子 供 か ら 成 る 世 帯	
-	-	313	2	1	10	-	15	73	56	23	28	17
-	-	393	2	1	10	1	-	110	95	36	40	15
-	-	326	2	-	-	-	-	96	82	32	39	14
-	-	712	2	-	-	-	9	191	176	51	83	15
-	-	1,339	2	-	-	2	29	364	318	115	147	46
-	-	494	2	-	-	1	8	121	104	41	39	17
-	-	686	3	-	-	-	-	201	183	57	106	18
-	-	669	2	4	23	4	-	169	146	58	55	23
-	-	1,209	2	1	4	-	17	327	281	101	128	46
-	-	2,140	2	2	2	7	2	593	529	162	249	64
-	-	1,456	3	-	-	1	15	402	347	107	192	55
1	-	733	2	3	15	2	-	198	179	58	80	19
-	-	981	2	2	156	2	-	285	250	102	108	35
-	-	577	2	-	-	-	31	139	123	35	72	16
-	-	632	2	-	-	-	11	158	134	39	70	24
-	-	2,275	3	-	-	2	-	620	532	164	285	88
-	-	638	2	-	-	-	-	179	148	52	56	31
-	-	937	2	-	-	20	10	236	187	73	70	49
-	-	361	2	-	-	1	-	93	84	23	46	9
1	-	1,586	2	-	-	10	7	372	301	112	132	71
-	-	410	2	-	-	-	-	107	88	42	39	19
-	-	419	2	-	-	-	-	93	76	35	26	17
-	-	913	2	-	-	6	-	235	199	80	84	36
1	1	9,018	2	3	58	15	8	2,438	2,120	759	1,075	318
-	-	798	2	-	-	1	8	208	172	63	90	36
-	-	1,513	2	-	-	2	-	395	349	125	175	46
-	1	863	2	-	-	2	-	246	215	74	107	31
-	-	664	2	-	-	2	-	176	152	54	77	24
-	-	573	2	1	2	-	-	151	131	45	69	20
-	-	1,084	2	-	-	1	-	312	282	96	148	30
1	-	2,001	3	2	56	4	-	575	497	176	267	78
-	-	909	2	-	-	3	-	203	167	65	74	36
-	-	406	2	-	-	-	-	119	111	44	49	8
-	-	207	2	-	-	-	-	53	44	17	19	9

11-12 住居の種類・住宅の所有の関係(6区分)別一般世帯数, 一般世帯人員, 1世帯当たり人員, 1世帯当たり延べ面積, 1人当たり延べ面積及び総延べ面積

(平成17年10月1日 現在)

住居の種類・ 住宅の所有関係(6区分)	世帯数	世帯人員	1世帯当たり 人 員	1世帯当たり 延べ面積 (㎡)	1人当たり 延べ面積 (㎡)	総延べ 面積 (㎡)
一 般 世 帯	108,536	284,623	2.62	-	-	-
住宅に住む一般世帯	107,454	283,331	2.64	98.2	37.3	10,556,157
主 世 帯	106,656	281,616	2.64	98.7	37.4	10,523,752
持 ち 家	64,928	197,844	3.05	131.6	43.2	8,543,760
公営・都市機構・公社の借家	5,594	14,224	2.54	54.1	21.3	302,716
民 営 の 借 家	31,737	59,553	1.88	45.1	24.0	1,432,165
給 与 住 宅	4,397	9,995	2.27	55.8	24.5	245,309
間 借 り	798	1,715	2.15	40.6	18.9	32,438
住宅以外に住む一般世帯	1,082	1,292	1.19	-	-	-

資料 国勢調査

11-14 世帯の家族類型(16区分), 住宅の所有の関係(5区分)別住宅に住む一般世帯数及び一般世帯人員

住宅の所有関係(5区分)	総 数	A 親							
		総 数	I 核 家 族 世 帯				総 数	(5) 夫 婦 と 両 親 から 成 る 世 帯	
			総 数	(1) 夫 婦 の み の 世 帯	(2) 夫 婦 と 子 供 から 成 る 世 帯	(3) 男 親 と 子 供 から 成 る 世 帯			(4) 女 親 と 子 供 から 成 る 世 帯
住宅に住む一般世帯数	107,454	77,223	61,355	21,056	31,068	1,175	8,056	15,868	775
主 世 帯	106,656	76,802	60,941	20,969	30,840	1,170	7,962	15,861	775
持 ち 家	64,928	56,378	41,474	15,764	20,198	858	4,654	14,904	762
公営・都市機構・公社の借家	5,594	4,119	3,935	698	1,977	96	1,164	184	1
民 営 の 借 家	31,737	13,890	13,165	3,914	6,998	198	2,055	725	10
給 与 住 宅	4,397	2,415	2,367	593	1,667	18	89	48	2
間 借 り	798	421	414	87	228	5	94	7	-
住宅に住む一般世帯人員	283,331	252,586	177,408	42,140	113,040	2,759	19,469	75,178	3,100
主 世 帯	281,616	251,250	176,099	41,966	112,166	2,747	19,220	75,151	3,100
持 ち 家	197,844	189,221	117,645	31,549	73,169	1,978	10,949	71,576	3,048
公営・都市機構・公社の借家	14,224	12,742	12,055	1,396	7,476	237	2,946	687	4
民 営 の 借 家	59,553	41,292	38,640	7,835	25,227	487	5,091	2,652	40
給 与 住 宅	9,995	7,995	7,759	1,186	6,294	45	234	236	8
間 借 り	1,715	1,336	1,309	174	874	12	249	27	-

資料 国勢調査

11-13 住宅の建て方（7区分），住宅の所有の関係（5区分）別住宅に住む一般世帯数及び一般世帯人員（世帯が住んでいる階－特掲）

（平成17年10月1日 現在）

住宅の所有関係(5区分)	総 数	一戸建	長屋建	共 同 住 宅										その他
				総 数	建 物 全 体 の 階 数				再) 世帯が住んでいる階					
					1・2階建	3～5	6～10	11階建以上	1・2階	3～5	6～10	11階以上		
一 般 世 帯 数														
住宅に住む一般世帯	107,454	69,562	2,583	35,202	18,285	11,352	3,766	1,799	25,054	7,765	2,042	341	107	
主 世 帯	106,656	69,018	2,558	34,981	18,183	11,302	3,701	1,795	24,920	7,694	2,027	340	99	
持 ち 家	64,928	61,961	208	2,720	216	249	1,086	1,169	690	924	849	257	39	
公営・都市機構・公社の借家	5,594	45	618	4,931	152	4,093	535	151	2,262	2,389	272	8	-	
民 営 の 借 家	31,737	6,555	1,644	23,503	16,936	4,263	1,940	364	19,655	2,988	809	51	35	
給 与 住 宅	4,397	457	88	3,827	879	2,697	140	111	2,313	1,393	97	24	25	
間 借 り	798	544	25	221	102	50	65	4	134	71	15	1	8	
一 般 世 帯 人 員														
住宅に住む一般世帯	283,331	211,305	5,324	66,409	30,427	24,698	7,421	3,863	45,034	16,591	4,046	738	293	
主 世 帯	281,616	209,920	5,284	66,142	30,295	24,632	7,356	3,859	44,869	16,505	4,031	737	270	
持 ち 家	197,844	190,949	465	6,315	509	541	2,527	2,738	1,671	2,161	1,878	605	115	
公営・都市機構・公社の借家	14,224	87	1,158	12,979	417	10,726	1,557	279	5,697	6,573	695	14	-	
民 営 の 借 家	59,553	17,517	3,402	38,558	27,857	7,084	2,997	620	32,583	4,633	1,268	74	76	
給 与 住 宅	9,995	1,367	259	8,290	1,512	6,281	275	222	4,918	3,138	190	44	79	
間 借 り	1,715	1,385	40	267	132	66	65	4	165	86	15	1	23	

資料 国勢調査

（平成17年10月1日 現在）

族 世 帯									B	C	(再掲)
II そ の 他 の 親 族 世 帯											
(6)	(7)	(8)	(9)	(10)	(11)	(12)	(13)	(14)	非 親 族 世 帯	単 独 世 帯	3 世 代 世 帯
夫 婦 と 親 族 世 帯	夫 婦 と 親 族 世 帯	夫 婦 と 親 族 世 帯	夫 婦 と 親 族 世 帯	夫 婦 と 親 族 世 帯	夫 婦 と 親 族 世 帯	夫 婦 と 親 族 世 帯	夫 婦 と 親 族 世 帯	夫 婦 と 親 族 世 帯			
1,883	3,695	4,639	279	1,207	358	1,214	516	1,302	510	29,721	11,798
1,883	3,694	4,637	277	1,207	357	1,214	515	1,302	508	29,346	11,795
1,801	3,648	4,450	258	1,114	346	1,176	303	1,046	73	8,477	11,252
16	3	36	2	18	-	5	25	78	7	1,468	124
59	34	132	17	73	10	31	187	172	410	17,437	382
7	9	19	-	2	1	2	-	6	18	1,964	37
-	1	2	2	-	1	-	1	-	2	375	3
5,653	22,100	21,981	915	5,694	1,940	8,195	1,084	4,516	1,024	29,721	62,053
5,653	22,094	21,973	908	5,694	1,936	8,195	1,082	4,516	1,020	29,346	62,039
5,406	21,818	21,104	849	5,246	1,885	7,952	646	3,622	146	8,477	59,589
48	18	174	7	80	-	30	52	274	14	1,468	524
178	202	599	52	358	45	195	384	599	824	17,437	1,724
21	56	96	-	10	6	18	-	21	36	1,964	202
-	6	8	7	-	4	-	2	-	4	375	14

11-15 地区、住居の種類・住宅の所有の関係（6区分）別一般世帯数、一般世帯人員及び総延べ面積

地 区	一般世帯数	住 宅 に				
		世 帯 数	世帯人員	1 世 帯 当たり人員	1世帯当たり 延べ面積 (㎡)	1人当たり 延べ面積 (㎡)
総 数	108,536	107,454	283,331	2.6	98.2	37.3
中 央	18,989	18,718	40,476	2.2	79.7	36.8
中 央	15,100	14,850	31,483	2.1	78.8	37.1
野 田 町	3,889	3,868	8,993	2.3	83.2	35.8
渡 利	6,622	6,604	17,155	2.6	95.8	36.9
渡 利	5,688	5,671	14,750	2.6	95.9	36.9
南 向 台	1,043	1,043	3,349	3.2	128.0	39.9
南向台一丁目	426	426	1,371	3.2	126.7	39.4
南向台二丁目	406	406	1,313	3.2	128.7	39.8
南向台三丁目	211	211	665	3.2	129.1	41.0
上記を除く渡利	4,645	4,628	11,401	2.5	88.7	36.0
小 倉 寺	934	933	2,405	2.6	94.9	36.8
杉 妻	5,163	5,129	11,857	2.3	81.9	35.4
郷 野 目	592	592	1,213	2.1	71.6	34.9
鳥 谷 野	965	942	2,116	2.3	82.3	36.6
太 平 寺	991	980	2,196	2.2	73.7	32.9
黒 岩	1,268	1,268	3,529	2.8	100.8	36.2
南福島ニュータウン	286	286	1,017	3.6	127.7	35.9
上記を除く黒岩	982	982	2,512	2.6	93.0	36.4
伏 拝	1,347	1,347	2,803	2.1	74.3	35.7
あさひ台団地	199	199	523	2.6	111.7	42.5
上記を除く伏拝	1,148	1,148	2,280	2.0	67.8	34.2
蓬 萊	4,709	4,604	12,703	2.8	96.3	34.9
蓬 萊 町	3,954	3,849	10,518	2.7	91.3	33.4
蓬萊町一丁目	345	241	619	2.6	112.2	43.7
蓬萊町二丁目	939	939	2,485	2.7	83.6	31.6
蓬萊町三丁目	253	253	688	2.7	111.1	40.8
蓬萊町四丁目	976	976	2,693	2.8	66.3	24.0
蓬萊町五丁目	413	413	1,106	2.7	90.0	33.6
蓬萊町六丁目	506	505	1,278	2.5	111.2	43.9
蓬萊町七丁目	276	276	842	3.1	108.7	35.6
蓬萊町八丁目	246	246	807	3.3	121.2	36.9
清 水 町	214	214	599	2.8	113.7	40.6
田 沢	541	541	1,586	2.9	124.6	42.5
桜台ニュータウン	416	416	1,207	2.9	121.0	41.7
上記を除く田沢	125	125	379	3.0	136.8	45.1
清 水	13,646	13,479	34,771	2.6	97.3	37.7
森 合	3,070	2,988	6,974	2.3	90.2	38.7

資料 国勢調査

(注) ・総世帯数及び総世帯人員には、世帯の種類「不詳」を含む。

(平成17年10月1日 現在)

総延べ面積 (㎡)	住 宅 一 般 世 帯					間 借 り	住宅以外に 住 宅 一 般 世 帯
	総 数	持 ち 家	公 営 ・ 公 団 ・ 公 社 の 借 家	民 営 の 借 家	給 与 住 宅		
10,556,157	106,656	64,928	5,594	31,737	4,397	798	1,082
1,491,284	18,495	8,713	1,055	7,437	1,290	223	271
1,169,457	14,651	6,923	954	5,726	1,048	199	250
321,827	3,844	1,790	101	1,711	242	24	21
632,403	6,572	3,831	208	2,112	421	32	18
543,892	5,641	3,297	208	1,727	409	30	17
133,485	1,038	998	-	28	12	5	-
53,992	424	411	-	8	5	2	-
52,251	404	386	-	15	3	2	-
27,242	210	201	-	5	4	1	-
410,407	4,603	2,299	208	1,699	397	25	17
88,511	931	534	-	385	12	2	1
419,991	5,090	2,370	-	2,512	208	39	34
42,376	586	206	-	364	16	6	-
77,495	938	425	-	473	40	4	23
72,183	975	353	-	602	20	5	11
127,842	1,255	790	-	382	83	13	-
36,515	284	280	-	2	2	2	-
91,327	971	510	-	380	81	11	-
100,095	1,336	596	-	691	49	11	-
22,222	196	169	-	26	1	3	-
77,873	1,140	427	-	665	48	8	-
443,255	4,586	2,807	1,358	307	114	18	105
351,484	3,838	2,133	1,358	248	99	11	105
27,044	237	204	-	32	1	4	104
78,545	939	411	428	92	8	-	-
28,101	253	234	-	16	3	-	-
64,669	974	185	781	7	1	2	-
37,182	413	237	149	26	1	-	-
56,149	501	431	-	66	4	4	1
29,989	275	222	-	5	48	1	-
29,805	246	209	-	4	33	-	-
24,340	208	155	-	52	1	6	-
67,431	540	519	-	7	14	1	-
50,333	415	405	-	7	3	1	-
17,098	125	114	-	-	11	-	-
1,311,752	13,404	7,847	1,178	3,655	724	75	167
269,616	2,974	1,595	43	1,116	220	14	82

(つ づ き)

地 区	一般世帯数	住 宅 に				
		世 帯 数	世帯人員	1 世 帯 当たり人員	1世帯当たり 延べ面積 (㎡)	1人当たり 延べ面積 (㎡)
泉	2,723	2,665	6,908	2.6	98.1	37.8
御 山	2,193	2,190	5,710	2.6	94.3	36.2
南 沢 又	3,106	3,094	7,950	2.6	102.4	39.9
北 沢 又	2,277	2,277	6,582	2.9	100.1	34.6
野 田 町 の 一 部	277	265	647	2.4	110.9	45.4
東 部	4,038	4,026	11,918	3.0	113.3	38.3
岡 部	2,026	2,018	5,721	2.8	100.7	35.5
山 口	552	548	1,698	3.1	134.3	43.4
岡 島	468	468	1,356	2.9	108.9	37.6
大 波	357	357	1,232	3.5	137.8	39.9
鎌 田 の 一 部	313	313	1,084	3.5	131.1	37.9
本 内 の 一 部	322	322	827	2.6	117.9	45.9
北 信	11,778	11,766	30,970	2.6	93.7	35.6
(鎌 田)	4,149	4,149	10,919	2.6	93.5	35.5
本 内	1,151	1,151	2,966	2.6	96.2	37.3
丸 子	1,728	1,728	4,624	2.7	93.4	34.9
鎌 田	1,270	1,270	3,329	2.6	91.4	34.9
(瀬 上)	2,783	2,780	7,070	2.5	90.0	35.4
瀬 上 町	2,783	2,780	7,070	2.5	90.0	35.4
(余 目)	4,846	4,837	12,981	2.7	95.9	35.8
宮 代	2,177	2,172	5,353	2.5	83.0	33.7
下 飯 坂	126	126	447	3.6	155.8	43.9
沖 高	286	284	857	3.0	120.6	40.0
北 矢 野 目	365	365	1,129	3.1	114.8	37.1
南 矢 野 目	1,892	1,890	5,195	2.8	99.5	36.2
信 陵	5,484	5,475	15,198	2.8	103.9	37.4
大 笹 生	4,748	4,740	12,580	2.7	98.1	37.0
笹 谷	736	735	2,618	3.6	141.1	39.6
吉 井 田	4,393	4,348	11,285	2.6	97.3	37.5
方 木 田	1,736	1,736	4,417	2.5	95.7	37.6
吉 倉	825	825	2,256	2.7	100.3	36.7
八 木 田	1,403	1,358	3,245	2.4	88.3	37.0
仁 井 田	429	429	1,367	3.2	126.4	39.7
西	2,371	2,370	7,553	3.2	122.2	38.3
荒 井	1,288	1,288	3,929	3.1	107.8	35.3
佐 倉 下	338	338	1,111	3.3	129.4	39.4
上 名 倉	515	514	1,677	3.3	142.0	43.5
佐 原	230	230	836	3.6	147.9	40.7

総延べ面積 (㎡)	住 宅 一 般 世 帯					間 借 り	住宅以外に 住 む 一般世帯
	総 数	持 ち 家	公 営 ・ 公 団 ・ 公 社 の 借 家	民 営 の 借 家	給 与 住 宅		
261,313	2,652	1,533	268	680	171	13	58
206,572	2,171	1,246	55	846	24	19	3
316,904	3,081	1,984	203	638	256	13	12
227,958	2,262	1,279	609	324	50	15	-
29,389	264	210	-	51	3	1	12
455,991	4,004	2,910	184	736	174	22	12
203,219	2,002	1,178	168	594	62	16	8
73,616	545	511	-	31	3	3	4
50,959	467	307	16	40	104	1	-
49,185	356	346	-	10	-	1	-
41,036	313	291	-	21	1	-	-
37,976	321	277	-	40	4	1	-
1,102,385	11,664	6,563	570	4,290	241	102	12
388,092	4,095	2,320	125	1,583	67	54	-
110,725	1,143	708	76	352	7	8	-
161,316	1,713	989	-	690	34	15	-
116,051	1,239	623	49	541	26	31	-
250,200	2,765	1,507	81	1,097	80	15	3
250,200	2,765	1,507	81	1,097	80	15	3
464,093	4,804	2,736	364	1,610	94	33	9
180,234	2,152	1,029	364	732	27	20	5
19,630	125	120	-	5	-	1	-
34,264	282	270	-	11	1	2	2
41,890	365	242	-	114	9	-	-
188,075	1,880	1,075	-	748	57	10	2
568,898	5,411	3,622	327	1,351	111	64	9
465,191	4,689	2,912	327	1,342	108	51	8
103,707	722	710	-	9	3	13	1
423,019	4,320	2,421	-	1,668	231	28	45
166,132	1,722	973	-	678	71	14	-
82,753	823	470	-	228	125	2	-
119,927	1,347	648	-	670	29	11	45
54,207	428	330	-	92	6	1	-
289,518	2,355	1,722	195	149	289	15	1
138,799	1,280	742	195	74	269	8	-
43,742	338	278	-	41	19	-	-
72,965	512	482	-	30	-	2	1
34,012	225	220	-	4	1	5	-

(つ づ き)

地 区	一般世帯数	住 宅 に				
		世 帯 数	世帯人員	1 世 帯 当たり人員	1世帯当たり 延べ面積 (㎡)	1人当たり 延べ面積 (㎡)
土 湯 温 泉 町	270	165	431	2.6	115.5	44.2
土 湯 温 泉 町	270	165	431	2.6	115.5	44.2
立 子 山	429	425	1,509	3.6	154.6	43.5
立 子 山	429	425	1,509	3.6	154.6	43.5
飯 坂	7,979	7,851	22,994	2.9	115.4	39.4
飯 坂 町	2,494	2,419	6,472	2.7	103.7	38.8
飯 坂 町 平 野	2,999	2,982	9,152	3.1	120.9	39.4
飯 坂 町 中 野	378	378	1,246	3.3	132.9	40.3
飯 坂 町 湯 野	1,623	1,587	4,530	2.9	110.0	38.5
飯 坂 町 東 湯 野	278	278	932	3.4	145.8	43.5
飯 坂 町 茂 庭	202	202	641	3.2	140.6	44.3
大 笹 生 の 一 部	5	5	21	4.2	147.0	35.0
信 夫	8,516	8,456	24,205	2.9	102.2	35.7
(大 森)	5,419	5,372	14,087	2.6	90.0	34.3
永 井 川	2,007	1,961	4,360	2.2	70.6	31.7
大 森	3,412	3,411	9,727	2.9	101.1	35.5
(鳥 川)	2,282	2,269	7,217	3.2	117.2	36.9
成 川	611	609	1,830	3.0	113.7	37.8
下 鳥 渡	403	393	1,285	3.3	109.0	33.3
上 鳥 渡	1,268	1,267	4,102	3.2	121.5	37.5
しのぶ台ニュータウン	878	878	2,810	3.2	116.9	36.5
上記を除く上鳥渡	390	389	1,292	3.3	132.0	39.7
(平 田)	815	815	2,901	3.6	141.3	39.7
山 田	202	202	764	3.8	143.1	37.8
小 田	407	407	1,423	3.5	136.0	38.9
平 石	206	206	714	3.5	150.2	43.3
松 川	5,471	5,422	15,042	2.8	106.4	38.4
(松 川)	2,280	2,280	7,335	3.2	124.6	38.7
松 川 町	2,280	2,280	7,335	3.2	124.6	38.7
松 川 町 美 郷	585	585	1,879	3.2	121.7	37.9
美 郷 一 丁 目	148	148	443	3.0	107.1	35.8
美 郷 二 丁 目	222	222	715	3.2	127.0	39.4
美 郷 三 丁 目	132	132	457	3.5	131.8	38.1
美 郷 四 丁 目	83	83	264	3.2	117.2	36.8
上記を除く松川町	1,695	1,695	5,456	3.2	125.7	39.0
(金 谷 川)	2,145	2,116	4,120	1.9	70.1	36.0
松 川 町 関 谷	1,359	1,359	1,877	1.4	43.8	31.7
松 川 町 浅 川	571	571	1,509	2.6	104.4	39.5

総延べ面積 (㎡)	住 宅 一 般 世 帯					間 借 り	住宅以外に 住 宅 一 般 世 帯
	総 数	持 ち 家	公 営 ・ 公 団 ・ 公 社 の 借 家	民 営 の 借 家	給 与 住 宅		
19,065	157	131	8	9	9	8	105
19,065	157	131	8	9	9	8	105
65,706	421	415	-	5	1	4	4
65,706	421	415	-	5	1	4	4
905,787	7,811	5,945	16	1,687	163	40	128
250,908	2,401	1,683	14	658	46	18	75
360,402	2,969	2,366	2	538	63	13	17
50,225	376	351	-	20	5	2	-
174,589	1,580	1,066	-	467	47	7	36
40,521	278	274	-	3	1	-	-
28,407	202	200	-	1	1	-	-
735	5	5	-	-	-	-	-
864,518	8,406	5,633	61	2,443	269	50	60
483,290	5,345	2,949	9	2,130	257	27	47
138,425	1,950	772	-	1,148	30	11	46
344,865	3,395	2,177	9	982	227	16	1
266,031	2,252	1,885	52	304	11	17	13
69,244	600	431	-	167	2	9	2
42,842	392	261	52	78	1	1	10
153,945	1,260	1,193	-	59	8	7	1
102,602	874	855	-	16	3	4	-
51,343	386	338	-	43	5	3	1
115,197	809	799	-	9	1	6	-
28,900	198	196	-	2	-	4	-
55,363	406	401	-	5	-	1	-
30,934	205	202	-	2	1	1	-
577,075	5,399	3,651	79	1,654	15	23	49
284,197	2,272	1,951	79	233	9	8	-
284,197	2,272	1,951	79	233	9	8	-
71,171	585	527	-	55	3	-	-
15,853	148	121	-	25	2	-	-
28,200	222	215	-	6	1	-	-
17,394	132	123	-	9	-	-	-
9,724	83	68	-	15	-	-	-
213,026	1,687	1,424	79	178	6	8	-
148,353	2,110	746	-	1,361	3	6	29
59,529	1,356	205	-	1,150	1	3	-
59,609	569	356	-	211	2	2	-

(つ づ き)

地 区	一般世帯数	住 宅 に				
		世 帯 数	世帯人員	1 世 帯 当たり人員	1世帯当たり 延べ面積 (㎡)	1人当たり 延べ面積 (㎡)
金 谷 川	-	-	-	-	-	-
光 が 丘	29	-	-	-	-	-
松 川 町 金 沢	186	186	734	4.0	157.1	39.8
(水 原)	336	336	1,233	3.7	154.0	42.0
松 川 町 水 原	336	336	1,233	3.7	154.0	42.0
(下 川 崎)	710	690	2,354	3.4	134.5	39.4
松 川 町 沼 袋	552	532	1,739	3.3	130.5	39.9
松 川 町 下 川 崎	158	158	615	3.9	147.9	38.0
吾 妻	8,678	8,616	25,264	2.9	114.4	39.0
(野 田)	5,739	5,712	15,766	2.8	103.4	37.5
笹 木 野	2,522	2,515	7,296	2.9	115.6	39.9
上 野 寺	322	319	1,094	3.4	148.3	43.2
下 野 寺	283	283	861	3.0	129.9	42.7
八 島 田	643	643	1,582	2.5	90.6	36.8
東 中 央 二 丁 目	96	96	282	2.9	103.5	35.2
東 中 央 三 丁 目	228	228	563	2.5	62.0	25.1
西 中 央 一 丁 目	96	96	257	2.7	97.1	36.3
西 中 央 二 丁 目	158	158	358	2.3	86.8	38.3
西 中 央 三 丁 目	187	187	477	2.6	90.0	35.3
西 中 央 四 丁 目	163	163	434	2.7	94.1	35.3
西 中 央 五 丁 目	136	132	327	2.5	82.3	33.2
南 中 央 一 丁 目	89	82	169	2.1	74.7	36.2
南 中 央 二 丁 目	90	84	238	2.8	90.7	32.0
南 中 央 三 丁 目	38	38	100	2.6	106.8	40.6
南 中 央 四 丁 目	73	73	163	2.2	79.6	35.6
北 中 央 一 丁 目	136	136	313	2.3	80.0	34.8
北 中 央 二 丁 目	295	295	785	2.7	57.1	21.5
北 中 央 三 丁 目	184	184	467	2.5	87.0	34.3
(庭 坂)	1,722	1,707	5,344	3.1	128.1	40.9
李 平	-	-	-	-	-	-
町 庭 坂	1,722	1,707	5,344	3.1	128.1	40.9
(庭 塚)	624	619	2,110	3.4	142.6	41.8
二 子 塚	139	139	456	3.3	142.5	43.4
在 庭 坂	485	480	1,654	3.5	142.7	41.4
(水 保)	593	578	2,044	3.5	152.2	43.0
土 船	205	190	695	3.7	150.6	41.2
庄 野	147	147	505	3.4	153.6	44.7
桜 本	241	241	844	3.5	152.5	43.6

総延べ面積 (㎡)	住 宅 一 般 世 帯					間 借 り	住宅以外に 住 宅 一 般 世 帯
	総 数	持 ち 家	公 営 ・ 公 団 ・ 公 社 の 借 家	民 営 の 借 家	給 与 住 宅		
-	-	-	-	-	-	-	-
-	-	-	-	-	-	-	29
29,215	185	185	-	-	-	1	-
51,749	336	333	-	2	1	-	-
51,749	336	333	-	2	1	-	-
92,776	681	621	-	58	2	9	20
69,403	523	467	-	54	2	9	20
23,373	158	154	-	4	-	-	-
985,510	8,561	6,347	355	1,722	137	55	62
590,585	5,672	3,619	348	1,581	124	40	27
290,795	2,496	1,995	50	446	5	19	7
47,303	314	310	-	4	-	5	3
36,760	279	267	-	11	1	4	-
58,258	641	342	-	246	53	2	-
9,935	96	48	-	46	2	-	-
14,130	226	91	48	79	8	2	-
9,320	96	42	-	49	5	-	-
13,718	157	74	-	75	8	1	-
16,837	186	93	-	91	2	1	-
15,336	163	66	-	88	9	-	-
10,857	132	47	-	81	4	-	4
6,123	82	29	-	50	3	-	7
7,617	84	27	-	53	4	-	6
4,058	38	15	-	20	3	-	-
5,808	71	17	-	47	7	2	-
10,883	134	55	-	76	3	2	-
16,844	295	21	250	23	1	-	-
16,003	182	80	-	96	6	2	-
218,685	1,699	1,565	6	120	8	8	15
-	-	-	-	-	-	-	-
218,685	1,699	1,565	6	120	8	8	15
88,289	616	600	1	11	4	3	5
19,809	137	133	-	3	1	2	-
68,480	479	467	1	8	3	1	5
87,951	574	563	-	10	1	4	15
28,606	189	186	-	2	1	1	15
22,581	146	144	-	2	-	1	-
36,764	239	233	-	6	-	2	-

11-16 町、住居の種類・住宅の所有の関係（6区分）別一般世帯数、一般世帯人員及び総延べ面積
—中央地区の内訳

地 区	一般世帯数	住 宅 に				
		世 帯 数	世帯人員	1 世 帯 当たり人員	1世帯当たり 延べ面積 (㎡)	1人当たり 延べ面積 (㎡)
中 央	18,989	18,718	40,476	2.2	79.7	36.8
(中 央)	15,100	14,850	31,483	2.1	78.8	37.1
柳 町	59	59	147	2.5	123.4	49.5
御 倉 町	82	82	152	1.9	72.5	39.1
荒 町	97	97	236	2.4	110.0	45.2
清 明 町	684	675	1,291	1.9	60.8	31.8
五 月 町	231	230	464	2.0	79.0	39.2
早 稲 町	189	188	367	2.0	68.4	35.0
中 町	216	216	469	2.2	70.3	32.4
杉 妻 町	4	3	5	1.7	108.0	64.8
栄 町	62	62	144	2.3	90.0	38.7
置 賜 町	97	97	181	1.9	76.9	41.2
本 町	11	11	27	2.5	153.0	62.3
大 町	35	35	75	2.1	82.5	38.5
上 町	115	115	206	1.8	73.7	41.2
北 町	69	69	160	2.3	113.9	49.1
舟 場 町	46	38	86	2.3	85.7	37.8
豊 田 町	138	138	333	2.4	89.8	37.2
仲 間 町	362	358	651	1.8	68.7	37.8
宮 町	108	108	252	2.3	87.8	37.6
新 町	235	235	467	2.0	79.0	39.8
万 世 町	241	241	348	1.4	49.9	34.6
陣 場 町	265	265	471	1.8	70.6	39.7
曾 根 田 町	261	259	522	2.0	64.7	32.1
森 合 町	442	442	760	1.7	57.6	33.5
天 神 町	352	333	691	2.1	84.0	40.5
宮 下 町	492	492	946	1.9	82.5	42.9
新 浜 町	221	215	454	2.1	87.8	41.6
松 木 町	214	213	434	2.0	88.0	43.2
浜 田 町	235	235	479	2.0	85.3	41.9
五 老 内 町	96	96	198	2.1	101.3	49.1
北 五 老 内 町	275	275	544	2.0	74.4	37.6

資料 国勢調査

(注) ・総世帯数及び総世帯人員には、世帯の種類「不詳」を含む。

(平成17年10月1日 現在)

総延べ面積 (㎡)	住 宅 一 般 世 帯					間 借 り	住宅以外に 住 宅 一 般 世 帯
	総 数	持 ち 家	公 営 ・ 公 団 ・ 公 社 の 借 家	民 営 の 借 家	給 与 住 宅		
1,491,284	18,495	8,713	1,055	7,437	1,290	223	271
1,169,457	14,651	6,923	954	5,726	1,048	199	250
7,281	59	46	-	12	1	-	-
5,941	82	40	-	35	7	-	-
10,668	94	75	-	16	3	3	-
41,067	667	376	-	270	21	8	9
18,175	228	119	-	101	8	2	1
12,859	184	69	40	71	4	4	1
15,178	215	120	39	53	3	1	-
324	2	2	-	-	-	1	1
5,579	62	59	-	3	-	-	-
7,455	76	46	-	29	1	21	-
1,683	11	11	-	-	-	-	-
2,887	35	33	-	2	-	-	-
8,480	115	49	-	47	19	-	-
7,862	66	51	-	12	3	3	-
3,255	36	18	-	15	3	2	8
12,393	137	86	-	47	4	1	-
24,607	352	146	-	173	33	6	4
9,478	108	68	-	37	3	-	-
18,565	232	106	18	103	5	3	-
12,035	219	54	-	163	2	22	-
18,709	260	111	-	147	2	5	-
16,746	257	109	25	113	10	2	2
25,479	436	93	251	66	26	6	-
27,958	332	195	-	127	10	1	19
40,593	490	244	-	214	32	2	-
18,885	212	98	-	97	17	3	6
18,745	209	118	-	82	9	4	1
20,051	231	150	-	61	20	4	-
9,723	95	52	-	31	12	1	-
20,463	275	149	-	109	17	-	-

2 人 口

(つ づ き)

地 区	一般世帯数	住 宅 に				
		世 帯 数	世帯人員	1 世 帯 当たり人員	1世帯当たり 延べ面積 (㎡)	1人当たり 延べ面積 (㎡)
花 園 町	153	138	298	2.2	95.4	44.2
霞 町	179	179	393	2.2	94.5	43.0
御 山 町	141	141	326	2.3	93.5	40.5
山 下 町	335	325	701	2.2	73.7	34.2
春 日 町	613	583	1,306	2.2	83.6	37.3
旭 町	255	246	484	2.0	76.7	39.0
松 浪 町	259	259	686	2.7	85.3	32.2
入 江 町	355	355	669	1.9	65.3	34.6
上 浜 町	549	527	1,179	2.2	81.6	36.5
腰 浜 町	933	896	2,042	2.3	78.7	34.5
東 浜 町	577	562	1,441	2.6	92.9	36.2
桜 木 町	328	328	733	2.2	74.5	33.3
八 島 町	421	421	981	2.3	83.0	35.6
堀 河 町	260	229	546	2.4	91.3	38.3
五 十 辺	892	892	2,275	2.6	98.3	38.5
松 山 町	268	257	621	2.4	76.0	31.4
信 夫 山	268	268	638	2.4	82.3	34.6
矢 剣 町	472	462	927	2.0	78.3	39.0
須 川 町	166	166	361	2.2	75.0	34.5
太 田 町	823	815	1,578	1.9	70.2	36.3
三 河 南 町	194	194	410	2.1	83.9	39.7
三 河 北 町	240	240	419	1.8	68.3	39.1
南 町	485	485	909	1.9	67.1	35.8
(野 田 町)	3,889	3,868	8,993	2.3	83.2	35.8
野 田 町	745	737	1,985	2.7	96.9	36.0
野 田 町 一 丁 目	453	448	908	2.0	80.1	39.5
野 田 町 二 丁 目	355	347	790	2.3	85.0	37.4
野 田 町 三 丁 目	716	716	1,513	2.1	73.1	34.6
野 田 町 四 丁 目	373	373	863	2.3	86.0	37.2
野 田 町 五 丁 目	298	298	664	2.2	79.2	35.5
野 田 町 六 丁 目	247	247	573	2.3	84.8	36.6
野 田 町 七 丁 目	435	435	1,084	2.5	83.3	33.4
東 中 央 一 丁 目	168	168	406	2.4	76.1	31.5
南 中 央 一 丁 目 の 一 部 南 中 央 四 丁 目 の 一 部	99	99	207	2.1	71.1	34.0

総延べ面積 (㎡)	住 宅 一 般 世 帯						住宅以外に 住 む 一般世帯
	総 数	持 ち 家	公営・公団・ 公社の借家	民営の借家	給与住宅	間 借 り	
13,171	137	70	-	55	12	1	15
16,914	178	94	11	58	15	1	-
13,187	141	77	22	28	14	-	-
23,950	323	89	151	46	37	2	10
48,731	576	248	76	175	77	7	30
18,868	244	116	-	110	18	2	9
22,089	258	131	-	48	79	1	-
23,178	349	86	127	107	29	6	-
42,997	526	279	-	171	76	1	22
70,498	886	353	-	423	110	10	37
52,233	561	259	-	272	30	1	15
24,425	324	81	106	111	26	4	-
34,923	419	164	-	207	48	2	-
20,902	229	116	-	110	3	-	31
87,673	890	604	-	179	107	2	-
19,529	255	73	-	171	11	2	11
22,057	266	135	88	36	7	2	-
36,152	442	208	-	221	13	20	10
12,448	165	63	-	96	6	1	-
57,212	798	362	-	417	19	17	8
16,282	194	126	-	54	14	-	-
16,393	236	95	-	137	4	4	-
32,521	477	201	-	258	18	8	-
321,827	3,844	1,790	101	1,711	242	24	21
71,436	732	422	-	289	21	5	8
35,882	446	184	10	221	31	2	5
29,512	343	196	-	111	36	4	8
52,329	711	335	-	337	39	5	-
32,064	371	169	91	109	2	2	-
23,602	296	103	-	134	59	2	-
20,945	245	118	-	104	23	2	-
36,222	433	164	-	244	25	2	-
12,792	168	75	-	89	4	-	-
7,043	99	24	-	73	2	-	-

11-17 住宅の建て方（8区分）別住宅に住む主世帯数，主世帯人員，1世帯当たり人員，
1世帯当たり延べ面積，1人当たり延べ面積及び総延べ面積（世帯が住んでいる階－特掲）

区 分	総 数	一戸建	長屋建	建 物 全 体			
				総 数	1・2階建	3～5	6～10
主 世 帯 数	106,656	69,018	2,558	34,981	18,183	11,302	3,701
主 世 帯 人 員	281,616	209,920	5,284	66,142	30,295	24,632	7,356
1 世 帯 当 たり 人 員	2.64	3.04	2.07	1.89	1.67	2.18	1.99
1世帯当たり延べ面積 (㎡)	98.7	127.6	49.2	45.2	38.4	49.8	54.6
1人当たり延べ面積 (㎡)	37.4	41.9	23.8	23.9	23.1	22.8	27.5
総 延 べ 面 積 (㎡)	10,523,752	8,806,149	125,984	1,582,179	698,780	562,755	202,048

資料 国勢調査

11-18 延べ面積(14区分)，住宅の所有の関係(5区分)別住宅に住む一般世帯数及び一般世帯人員

(平成17年10月1日 現在)

延 べ 面 積	総 数	主 世 帯					間 借 り
		総 数	持 ち 家	公 営・ 都市機構・ 公社の借家	民営の借家	給与住宅	
住宅に住む一般世帯数	107,454	106,656	64,928	5,594	31,737	4,397	798
0 ～ 19 ㎡	1,876	1,660	6	9	1,469	176	216
20 ～ 29	7,486	7,387	143	126	6,617	501	99
30 ～ 39	8,035	7,923	518	915	6,089	401	112
40 ～ 49	9,920	9,827	757	1,002	7,260	808	93
50 ～ 59	8,044	7,973	1,124	1,275	4,823	751	71
60 ～ 69	7,255	7,158	2,410	1,481	2,355	912	97
70 ～ 79	5,156	5,121	3,133	639	1,014	335	35
80 ～ 89	4,337	4,294	3,350	134	619	191	43
90 ～ 99	5,768	5,740	5,147	11	491	91	28
100 ～ 119	12,140	12,136	11,649	2	409	76	4
120 ～ 149	18,409	18,409	17,931	-	399	79	-
150 ～ 199	14,173	14,173	13,953	-	166	54	-
200 ～ 249	3,403	3,403	3,366	-	25	12	-
250 ㎡ 以上	1,452	1,452	1,441	-	1	10	-
総延べ面積(㎡)	10,556,157	10,523,752	8,543,760	302,716	1,432,165	245,309	32,438
住宅に住む一般世帯人員	283,331	281,616	197,844	14,224	59,553	9,995	1,715
0 ～ 19 ㎡	2,047	1,791	11	21	1,569	190	256
20 ～ 29	8,699	8,523	294	275	7,385	569	176
30 ～ 39	13,222	12,984	1,252	1,627	9,495	610	238
40 ～ 49	20,604	20,390	1,800	2,143	14,810	1,637	214
50 ～ 59	20,046	19,834	2,699	3,550	11,608	1,977	212
60 ～ 69	18,473	18,170	5,653	4,174	5,968	2,375	303
70 ～ 79	13,522	13,436	7,749	1,961	2,676	1,050	86
80 ～ 89	11,305	11,190	8,451	440	1,740	559	115
90 ～ 99	15,240	15,142	13,484	28	1,361	269	98
100 ～ 119	34,385	34,368	32,958	5	1,168	237	17
120 ～ 149	57,328	57,328	55,912	-	1,180	236	-
150 ～ 199	50,005	50,005	49,305	-	513	187	-
200 ～ 249	12,975	12,975	12,848	-	77	50	-
250 ㎡ 以上	5,480	5,480	5,428	-	3	49	-

資料 国勢調査

(平成17年10月1日 現在)

共 同 住 宅							その他
の 階 数		(再掲) 世帯が住んでいる階					
11～14	15階建 以 上	1・2階	3～5	6～10	11～14	15階 以 上	
1,692	103	24,920	7,694	2,027	334	6	99
3,641	218	44,869	16,505	4,031	728	9	270
2.15	2.12	1.80	2.15	1.99	2.18	1.50	2.73
65.8	70.5	41.8	51.5	58.9	69.9	71.7	96.3
30.6	33.3	23.2	24.0	29.6	32.1	47.8	35.3
...	9,534



11-19 労働力状態（8区分），年齢（5歳階級），男女別15歳以上人口

男 女， 年齢(5歳階級)	総 数 (1)	勞 働 者						総 数
		総 数	就 業 者				休業者	
			総 数	主に仕事	家事の ほか仕事	通学 の かわら仕事		
総 数	248,152	147,971	139,259	118,001	17,235	2,049	1,974	118,547
15～19歳	16,052	2,694	2,366	1,367	69	899	31	2,322
20～24	16,194	11,332	10,113	8,706	291	1,016	100	9,860
25～29	18,076	14,748	13,637	12,640	688	62	247	13,169
30～34	21,122	16,673	15,563	13,969	1,254	39	301	14,719
35～39	18,843	15,051	14,198	12,386	1,609	10	193	13,184
40～44	17,992	14,979	14,251	12,072	2,068	9	102	13,110
45～49	18,493	15,690	15,093	12,752	2,227	6	108	13,526
50～54	21,139	17,456	16,758	14,187	2,421	4	146	14,297
55～59	22,115	16,905	16,075	13,736	2,152	-	187	13,133
60～64	18,215	9,651	8,924	7,197	1,552	1	174	6,328
65～69	16,212	5,736	5,423	4,073	1,199	2	149	2,835
70～74	15,713	3,820	3,692	2,679	904	1	108	1,308
75～79	13,319	2,166	2,121	1,504	543	-	74	514
80～84	8,280	842	824	579	207	-	38	195
85歳以上 (再掲)	6,387	228	221	154	51	-	16	47
15～64歳	188,241	135,179	126,978	109,012	14,331	2,046	1,589	113,648
65歳以上	59,911	12,792	12,281	8,989	2,904	3	385	4,899
65～74歳	31,925	9,556	9,115	6,752	2,103	3	257	4,143
75歳以上	27,986	3,236	3,166	2,237	801	-	128	756
男	118,084	85,330	79,788	76,718	1,146	997	927	67,832
15～19歳	7,890	1,370	1,190	779	14	382	15	1,165
20～24	7,896	5,691	4,978	4,372	27	544	35	4,822
25～29	8,894	8,072	7,440	7,328	33	34	45	7,155
30～34	10,529	9,795	9,141	9,025	36	25	55	8,628
35～39	9,287	8,701	8,192	8,099	31	3	59	7,595
40～44	8,996	8,527	8,083	8,006	24	5	48	7,437
45～49	9,238	8,790	8,429	8,334	40	1	54	7,553
50～54	10,425	9,903	9,460	9,325	62	2	71	8,073
55～59	10,855	10,110	9,539	9,365	64	-	110	7,918
60～64	8,739	6,167	5,573	5,230	212	-	131	4,113
65～69	7,653	3,703	3,428	3,056	243	1	128	1,944
70～74	7,062	2,416	2,306	2,042	187	-	77	917
75～79	5,702	1,383	1,346	1,178	109	-	59	351
80～84	3,044	541	525	449	49	-	27	125
85歳以上 (再掲)	1,874	161	158	130	15	-	13	36
15～64歳	92,749	77,126	72,025	69,863	543	996	623	64,459
65歳以上	25,335	8,204	7,763	6,855	603	1	304	3,373
65～74歳	14,715	6,119	5,734	5,098	430	1	205	2,861
75歳以上	10,620	2,085	2,029	1,757	173	-	99	512
女	130,068	62,641	59,471	41,283	16,089	1,052	1,047	50,715
15～19歳	8,162	1,324	1,176	588	55	517	16	1,157
20～24	8,298	5,641	5,135	4,334	264	472	65	5,038
25～29	9,182	6,676	6,197	5,312	655	28	202	6,014
30～34	10,593	6,878	6,422	4,944	1,218	14	246	6,091
35～39	9,556	6,350	6,006	4,287	1,578	7	134	5,589
40～44	8,996	6,452	6,168	4,066	2,044	4	54	5,673
45～49	9,255	6,900	6,664	4,418	2,187	5	54	5,973
50～54	10,714	7,553	7,298	4,862	2,359	2	75	6,224
55～59	11,260	6,795	6,536	4,371	2,088	-	77	5,215
60～64	9,476	3,484	3,351	1,967	1,340	1	43	2,215
65～69	8,559	2,033	1,995	1,017	956	1	21	891
70～74	8,651	1,404	1,386	637	717	1	31	391
75～79	7,617	783	775	326	434	-	15	163
80～84	5,236	301	299	130	158	-	11	70
85歳以上 (再掲)	4,513	67	63	24	36	-	3	11
15～64歳	95,492	58,053	54,953	39,149	13,788	1,050	966	49,189
65歳以上	34,576	4,588	4,518	2,134	2,301	2	81	1,526
65～74歳	17,210	3,437	3,381	1,654	1,673	2	52	1,282
75歳以上	17,366	1,151	1,137	480	628	-	29	244

資料 国勢調査

(注) ・総数(1)には 労働力状態「不詳」を含む。

・雇用者(2)には「役員」を含む。

(平成17年10月1日 現在)

人 口				非 勞 働 力 人 口				
(再掲) 雇 用 者 (2)				完 全 失 業 者	総 数	家 事	通 学	そ の 他
主 に 仕 事	家 事 の ほ か 仕 事	通 学 の か た わ ら 仕 事	休 業 者					
102,625	12,345	2,003	1,574	8,712	96,368	39,642	16,737	39,989
1,344	60	887	31	328	13,189	113	12,952	124
8,498	265	997	100	1,219	4,194	750	3,259	185
12,270	600	58	241	1,111	2,650	2,011	346	293
13,312	1,086	36	285	1,110	3,885	3,415	104	366
11,625	1,370	8	181	853	3,395	3,023	32	340
11,231	1,783	7	89	728	2,724	2,408	14	302
11,546	1,880	6	94	597	2,564	2,221	5	338
12,323	1,862	2	110	698	3,454	2,974	5	475
11,453	1,540	-	140	830	5,003	4,134	3	866
5,273	934	-	121	727	8,441	4,961	4	3,476
2,206	547	1	81	313	10,432	4,489	5	5,938
989	264	1	54	128	11,848	4,054	4	7,790
379	110	-	25	45	11,098	3,089	-	8,009
139	38	-	18	18	7,384	1,408	3	5,973
37	6	-	4	7	6,107	592	1	5,514
98,875	11,380	2,001	1,392	8,201	49,499	26,010	16,724	6,765
3,750	965	2	182	511	46,869	13,632	13	33,224
3,195	811	2	135	441	22,280	8,543	9	13,728
555	154	-	47	70	24,589	5,089	4	19,496
65,590	662	974	606	5,542	30,279	2,369	8,275	19,635
763	11	376	15	180	6,434	20	6,341	73
4,232	20	535	35	713	1,823	42	1,672	109
7,056	27	33	39	632	394	22	183	189
8,533	28	22	45	654	323	33	40	250
7,522	21	2	50	509	306	33	18	255
7,378	17	4	38	444	252	30	8	214
7,482	27	1	43	361	275	37	3	235
7,998	28	1	46	443	368	56	2	310
7,812	34	-	72	571	598	100	1	497
3,883	145	-	85	594	2,485	377	2	2,106
1,707	169	-	68	275	3,925	476	2	3,447
793	88	-	36	110	4,623	481	2	4,140
297	35	-	19	37	4,295	393	-	3,902
104	9	-	12	16	2,482	190	1	2,291
30	3	-	3	3	1,696	79	-	1,617
62,659	358	974	468	5,101	13,258	750	8,270	4,238
2,931	304	-	138	441	17,021	1,619	5	15,397
2,500	257	-	104	385	8,548	957	4	7,587
431	47	-	34	56	8,473	662	1	7,810
37,035	11,683	1,029	968	3,170	66,089	37,273	8,462	20,354
581	49	511	16	148	6,755	93	6,611	51
4,266	245	462	65	506	2,371	708	1,587	76
5,214	573	25	202	479	2,256	1,989	163	104
4,779	1,058	14	240	456	3,562	3,382	64	116
4,103	1,349	6	131	344	3,089	2,990	14	85
3,853	1,766	3	51	284	2,472	2,378	6	88
4,064	1,853	5	51	236	2,289	2,184	2	103
4,325	1,834	1	64	255	3,086	2,918	3	165
3,641	1,506	-	68	259	4,405	4,034	2	369
1,390	789	-	36	133	5,956	4,584	2	1,370
499	378	1	13	38	6,507	4,013	3	2,491
196	176	1	18	18	7,225	3,573	2	3,650
82	75	-	6	8	6,803	2,696	-	4,107
35	29	-	6	2	4,902	1,218	2	3,682
7	3	-	1	4	4,411	513	1	3,897
36,216	11,022	1,027	924	3,100	36,241	25,260	8,454	2,527
819	661	2	44	70	29,848	12,013	8	17,827
695	554	2	31	56	13,732	7,586	5	6,141
124	107	-	13	14	16,116	4,427	3	11,686

11-20 産業(大分類), 年齢(5歳階級), 男女別15歳以上就業者数及び平均年齢

男 女, 年齢(5歳階級)	総 数	総							
		A	B	C	D	E	F	G	H
		農 業	林 業	漁 業	鉱 業	建 設 業	製 造 業	電 力 熱 水 供 給 業	情 報 通 信 業
総 数	139,259	8,197	82	1	22	10,172	21,749	933	2,856
15~19歳	2,366	25	-	-	-	87	410	3	13
20~24	10,113	59	2	-	-	478	1,488	21	204
25~29	13,637	123	1	-	2	1,011	2,151	99	429
30~34	15,563	134	6	-	2	1,192	2,973	159	401
35~39	14,198	175	5	-	1	920	2,724	157	375
40~44	14,251	206	8	-	3	866	2,624	120	362
45~49	15,093	400	9	-	4	1,158	2,407	112	308
50~54	16,758	708	10	-	2	1,369	2,819	134	349
55~59	16,075	825	15	1	4	1,543	2,416	96	289
60~64	8,924	1,015	9	-	3	828	994	25	86
65~69	5,423	1,378	6	-	-	408	431	6	27
70~74	3,692	1,518	10	-	1	213	190	-	12
75~79	2,121	1,137	1	-	-	75	78	1	1
80~84	824	393	-	-	-	22	34	-	-
85歳以上	221	101	-	-	-	2	10	-	-
平均年齢	44.9	64.0	53.5	56.5	48.8	46.0	42.6	42.2	40.9
(再掲)	128	10	-	1	495	514	7	37	173
65歳以上	12,281	4,527	17	-	1	720	743	7	40
65~74歳	9,115	2,896	16	-	1	621	621	6	39
75歳以上	3,166	1,631	1	-	-	99	122	1	1
男	79,788	4,666	65	1	21	8,627	14,061	834	2,089
15~19歳	1,190	16	-	-	-	79	277	3	5
20~24	4,978	45	2	-	-	411	972	14	110
25~29	7,440	86	1	-	2	860	1,486	80	220
30~34	9,141	86	3	-	2	1,023	1,985	131	270
35~39	8,192	97	3	-	1	760	1,770	141	271
40~44	8,083	114	5	-	2	710	1,633	113	296
45~49	8,429	195	8	-	4	976	1,441	102	249
50~54	9,460	351	9	-	2	1,160	1,746	127	289
55~59	9,539	419	12	1	4	1,323	1,556	92	263
60~64	5,573	545	7	-	3	712	689	24	81
65~69	3,428	754	5	-	-	363	289	6	23
70~74	2,306	883	9	-	1	174	136	-	11
75~79	1,346	726	1	-	-	61	51	1	1
80~84	525	265	-	-	-	13	21	-	-
85歳以上	158	84	-	-	-	2	9	-	-
平均年齢	45.6	64.6	54.7	56.5	49.1	46.0	42.4	42.8	42.9
(再掲)	7,763	2,712	15	-	1	613	506	7	35
65歳以上	5,734	1,637	14	-	1	537	425	6	34
65~74歳	5,734	1,637	14	-	1	537	425	6	34
75歳以上	2,029	1,075	1	-	-	76	81	1	1
女	59,471	3,531	17	-	1	1,545	7,688	99	767
15~19歳	1,176	9	-	-	-	8	133	-	8
20~24	5,135	14	-	-	-	67	516	7	94
25~29	6,197	37	-	-	-	151	665	19	209
30~34	6,422	48	3	-	-	169	988	28	131
35~39	6,006	78	2	-	-	160	954	16	104
40~44	6,168	92	3	-	1	156	991	7	66
45~49	6,664	205	1	-	-	182	966	10	59
50~54	7,298	357	1	-	-	209	1,073	7	60
55~59	6,536	406	3	-	-	220	860	4	26
60~64	3,351	470	2	-	-	116	305	1	5
65~69	1,995	624	1	-	-	45	142	-	4
70~74	1,386	635	1	-	-	39	54	-	1
75~79	775	411	-	-	-	14	27	-	-
80~84	299	128	-	-	-	9	13	-	-
85歳以上	63	17	-	-	-	-	1	-	-
平均年齢	43.9	63.2	49.0	-	42.5	46.0	42.9	36.7	35.4
(再掲)	4,518	1,815	2	-	-	107	237	-	5
65歳以上	3,381	1,259	2	-	-	84	196	-	5
65~74歳	3,381	1,259	2	-	-	84	196	-	5
75歳以上	1,137	556	-	-	-	23	41	-	-

資料 国勢調査

(注) ・雇業者(1)には「役員」を含む。

(平成17年10月1日 現在)

数										
I	J	K	L	M	N	O	P	Q	R	S
運 輸 業	卸 売 業 小 売 業	金 融 業 保 険 業	不 動 産 業	飲 食 店, 宿 泊 業	医 療, 福 祉	教 育, 学 習 支 援 業	複 合 サ ー ビ ス 業	サ ー ビ ス 業 (他 に 分 類 さ れ な い も の)	公 務 (他 に 分 類 さ れ な い も の)	分 産 能 類 の 業
5,412	24,036	4,175	1,244	7,895	13,209	7,362	1,836	19,844	8,073	2,161
33	644	5	1	490	63	114	13	266	138	61
225	2,007	188	31	996	1,223	614	121	1,626	600	230
403	2,448	324	43	604	1,888	638	184	2,120	867	302
606	2,579	465	87	647	1,655	803	246	2,278	1,064	266
574	2,325	584	59	519	1,434	963	169	1,976	1,032	206
610	2,360	607	78	538	1,524	1,085	222	1,815	1,018	205
697	2,657	669	96	636	1,568	1,034	266	1,844	1,031	197
718	2,940	652	140	1,009	1,510	744	252	2,201	1,012	189
914	2,722	461	197	1,152	1,221	698	212	2,359	753	197
421	1,476	139	152	688	593	349	91	1,706	234	115
151	903	43	109	328	289	158	32	911	157	86
47	532	23	103	163	156	95	21	443	109	56
8	273	9	74	76	54	47	4	197	50	36
4	127	4	54	36	27	17	2	84	8	12
1	43	2	20	13	4	3	1	18	-	3
45.8	44.1	43.9	56.0	44.0	41.7	42.7	43.4	44.7	42.0	42.2
991	61	161	362	376	234	54	884	324	87	
211	1,878	81	360	616	530	320	60	1,653	324	193
198	1,435	66	212	491	445	253	53	1,354	266	142
13	443	15	148	125	85	67	7	299	58	51
4,676	11,670	2,235	737	3,066	3,668	3,502	1,238	10,913	6,406	1,313
21	270	2	-	168	17	68	9	127	93	35
189	907	46	17	463	178	230	65	802	404	123
343	1,327	114	23	279	431	253	103	1,083	574	175
525	1,362	223	45	275	473	343	172	1,253	801	169
475	1,162	310	32	219	393	437	108	1,062	824	127
514	1,083	310	41	213	390	544	156	967	870	122
598	1,182	374	48	231	402	435	179	977	896	132
629	1,206	397	76	348	415	351	176	1,177	886	115
808	1,264	300	130	399	383	407	152	1,269	631	126
388	797	99	98	225	267	241	68	1,096	160	73
138	536	36	82	131	162	97	25	606	122	53
39	329	17	53	67	101	67	19	278	89	33
6	153	3	45	30	34	22	3	142	48	19
3	68	3	33	13	18	6	2	64	8	8
-	24	1	14	5	4	1	1	10	-	3
46.1	44.3	45.9	57.1	42.7	45.0	44.3	44.4	45.7	42.9	42.7
186	1,110	60	227	246	319	193	50	1,100	267	116
177	865	53	135	198	263	164	44	884	211	86
9	245	7	92	48	56	29	6	216	56	30
736	12,366	1,940	507	4,829	9,541	3,860	598	8,931	1,667	848
12	374	3	1	322	46	46	4	139	45	26
36	1,100	142	14	533	1,045	384	56	824	196	107
60	1,121	210	20	325	1,457	385	81	1,037	293	127
81	1,217	242	42	372	1,182	460	74	1,025	263	97
99	1,163	274	27	300	1,041	526	61	914	208	79
96	1,277	297	37	325	1,134	541	66	848	148	83
99	1,475	295	48	405	1,166	599	87	867	135	65
89	1,734	255	64	661	1,095	393	76	1,024	126	74
106	1,458	161	67	753	838	291	60	1,090	122	71
33	679	40	54	463	326	108	23	610	74	42
13	367	7	27	197	127	61	7	305	35	33
8	203	6	50	96	55	28	2	165	20	23
2	120	6	29	46	20	25	1	55	2	17
1	59	1	21	23	9	11	-	20	-	4
1	19	1	6	8	-	2	-	8	-	-
44.0	43.8	41.5	54.4	44.8	40.5	41.3	41.4	43.4	38.7	41.5
25	768	21	133	370	211	127	10	553	57	77
21	570	13	77	293	182	89	9	470	55	56
4	198	8	56	77	29	38	1	83	2	21

(つ づ き)

男 女, 年齢(5歳階級)	総 数	(再掲) 雇							
		A	B	C	D	E	F	G	H
		農 業	林 業	漁 業	鉱 業	建 設 業	製 造 業	電 力 熱 水 供 給 道 路 業	情 報 通 信 業
総 数	118,547	596	67	-	20	8,405	20,536	933	2,790
15~19歳	2,322	16	-	-	-	82	402	3	13
20~24	9,860	21	2	-	-	435	1,454	21	204
25~29	13,169	40	1	-	2	946	2,096	99	426
30~34	14,719	23	5	-	2	1,038	2,878	159	394
35~39	13,184	32	5	-	1	779	2,620	157	368
40~44	13,110	33	7	-	3	737	2,546	120	353
45~49	13,526	43	6	-	4	945	2,307	112	296
50~54	14,297	65	9	-	1	1,098	2,663	134	337
55~59	13,133	98	14	-	4	1,223	2,214	96	280
60~64	6,328	97	8	-	2	627	842	25	82
65~69	2,835	79	2	-	-	280	312	6	26
70~74	1,308	37	7	-	1	147	121	-	10
75~79	514	10	1	-	-	48	53	1	1
80~84	195	1	-	-	-	18	20	-	-
85歳以上	47	1	-	-	-	2	8	-	-
平均年齢	42.5	52.5	52.2	-	47.8	45.0	42.0	42.2	40.7
(再掲)									
65歳以上	4,899	128	10	-	1	495	514	7	37
65~74歳	4,143	116	9	-	1	427	433	6	36
75歳以上	756	12	1	-	-	68	81	1	1
男	67,832	316	51	-	19	7,094	13,449	834	2,035
15~19歳	1,165	12	-	-	-	74	272	3	5
20~24	4,822	17	2	-	-	373	953	14	110
25~29	7,155	26	1	-	2	803	1,467	80	217
30~34	8,628	14	2	-	2	886	1,949	131	265
35~39	7,595	16	3	-	1	633	1,730	141	268
40~44	7,437	14	4	-	2	601	1,600	113	289
45~49	7,553	17	5	-	4	788	1,399	102	238
50~54	8,073	22	8	-	1	926	1,677	127	278
55~59	7,918	37	11	-	4	1,048	1,451	92	255
60~64	4,113	56	6	-	2	545	590	24	77
65~69	1,944	49	2	-	-	245	213	6	23
70~74	917	25	6	-	1	120	90	-	9
75~79	351	9	1	-	-	39	36	1	1
80~84	125	1	-	-	-	11	14	-	-
85歳以上	36	1	-	-	-	2	8	-	-
平均年齢	43.3	52.2	53.6	-	48.0	45.0	41.9	42.8	42.8
(再掲)									
65歳以上	3,373	85	9	-	1	417	361	7	33
65~74歳	2,861	74	8	-	1	365	303	6	32
75歳以上	512	11	1	-	-	52	58	1	1
女	50,715	280	16	-	1	1,311	7,087	99	755
15~19歳	1,157	4	-	-	-	8	130	-	8
20~24	5,038	4	-	-	-	62	501	7	94
25~29	6,014	14	-	-	-	143	629	19	209
30~34	6,091	9	3	-	-	152	929	28	129
35~39	5,589	16	2	-	-	146	890	16	100
40~44	5,673	19	3	-	1	136	946	7	64
45~49	5,973	26	1	-	-	157	908	10	58
50~54	6,224	43	1	-	-	172	986	7	59
55~59	5,215	61	3	-	-	175	763	4	25
60~64	2,215	41	2	-	-	82	252	1	5
65~69	891	30	-	-	-	35	99	-	3
70~74	391	12	1	-	-	27	31	-	1
75~79	163	1	-	-	-	9	17	-	-
80~84	70	-	-	-	-	7	6	-	-
85歳以上	11	-	-	-	-	-	-	-	-
平均年齢	41.5	52.9	47.8	-	42.5	44.9	42.3	36.7	35.2
(再掲)									
65歳以上	1,526	43	1	-	-	78	153	-	4
65~74歳	1,282	42	1	-	-	62	130	-	4
75歳以上	244	1	-	-	-	16	23	-	-

用 者 (1)										
I	J	K	L	M	N	O	P	Q	R	S
運 輸 業	卸 売 業 小 売 業	金 融 業 保 険 業	不 動 産 業	飲 食 店, 宿 泊 業	医 療, 福 祉	教 育, 学 習 支 援 業	複 合 サ ー ビ ス 業	サ ー ビ ス 業 (他 に 分 類 さ れ な い の)	公 務 (他 に 分 類 さ れ な い の)	分 産 能 類 の 業
5,110	21,111	4,026	905	6,265	12,304	6,813	1,828	16,850	8,073	1,915
33	639	5	1	486	61	111	13	260	138	59
223	1,972	187	31	962	1,218	593	121	1,588	600	228
395	2,377	323	43	552	1,875	621	184	2,028	867	294
591	2,454	458	86	557	1,615	772	246	2,122	1,064	255
559	2,171	577	48	417	1,369	921	169	1,760	1,032	199
579	2,177	596	69	430	1,410	1,026	222	1,586	1,018	198
664	2,448	645	81	496	1,438	948	266	1,613	1,031	183
660	2,572	625	112	749	1,365	666	252	1,817	1,012	160
848	2,260	426	161	789	1,077	628	210	1,888	753	164
385	1,050	123	112	465	500	293	91	1,304	234	88
131	557	36	64	208	223	130	29	544	157	51
32	253	16	49	90	107	75	19	214	109	21
5	119	5	28	43	29	21	3	88	50	9
4	45	3	16	18	15	8	2	32	8	5
1	17	1	4	3	2	-	1	6	-	1
45.4	42.2	43.5	52.0	41.5	40.9	42.1	43.3	42.9	42	39.9
173	991	61	161	362	376	234	54	884	324	87
163	810	52	113	298	330	205	48	758	266	72
10	181	9	48	64	46	29	6	126	58	15
4,409	10,069	2,122	537	2,372	3,126	3,388	1,234	9,214	6,406	1,157
21	266	2	-	167	16	66	9	125	93	34
187	889	45	17	446	175	224	65	779	404	122
335	1,285	114	23	251	424	251	103	1,029	574	170
511	1,287	218	44	235	449	339	172	1,162	801	161
462	1,069	305	24	164	358	434	108	932	824	123
487	982	302	36	164	329	532	156	836	870	120
571	1,067	358	40	176	327	417	179	847	896	122
571	1,018	375	59	245	317	333	176	956	886	98
751	1,033	275	107	246	300	393	152	1,032	631	100
358	558	84	74	140	211	226	68	878	160	56
120	338	29	55	78	121	93	23	395	122	32
28	168	11	29	34	69	62	17	148	89	11
4	68	1	18	18	18	14	3	67	48	5
3	30	2	7	6	10	4	2	25	8	2
-	11	1	4	2	2	-	1	3	-	1
45.7	42.3	45.5	53.6	39.8	43.5	44.0	44.3	44.0	43	40.4
155	615	44	113	138	220	173	46	638	267	51
148	506	40	84	112	190	155	40	543	211	43
7	109	4	29	26	30	18	6	95	56	8
701	11,042	1,904	368	3,893	9,178	3,425	594	7,636	1,667	758
12	373	3	1	319	45	45	4	135	45	25
36	1,083	142	14	516	1,043	369	56	809	196	106
60	1,092	209	20	301	1,451	370	81	999	293	124
80	1,167	240	42	322	1,166	433	74	960	263	94
97	1,102	272	24	253	1,011	487	61	828	208	76
92	1,195	294	33	266	1,081	494	66	750	148	78
93	1,381	287	41	320	1,111	531	87	766	135	61
89	1,554	250	53	504	1,048	333	76	861	126	62
97	1,227	151	54	543	777	235	58	856	122	64
27	492	39	38	325	289	67	23	426	74	32
11	219	7	9	130	102	37	6	149	35	19
4	85	5	20	56	38	13	2	66	20	10
1	51	4	10	25	11	7	-	21	2	4
1	15	1	9	12	5	4	-	7	-	3
1	6	-	-	1	-	-	-	3	-	-
43.4	42.2	41.2	49.7	42.6	40.0	40.1	41.2	41.5	38.7	39.3
18	376	17	48	224	156	61	8	246	57	36
15	304	12	29	186	140	50	8	215	55	29
3	72	5	19	38	16	11	-	31	2	7

11-21 地区、産業（大分類）、男女別15歳以上就業者数

地 区	15 歳 以 上 人 口			勞 働 力 人 口			A～R 就 業 者 数		
	計	男	女	計	男	女	計	男	女
総 数	248,152	118,084	130,068	147,971	85,330	62,641	139,259	79,788	59,471
中 央	35,594	16,545	19,049	21,026	11,927	9,099	19,673	11,130	8,543
中 央	27,907	12,930	14,977	16,408	9,270	7,138	15,324	8,633	6,691
野 田 町	7,687	3,615	4,072	4,618	2,657	1,961	4,349	2,497	1,852
渡 利	14,511	6,862	7,649	8,597	4,986	3,611	8,066	4,627	3,439
渡 利	12,435	5,881	6,554	7,337	4,266	3,071	6,888	3,963	2,925
南 向 台	2,658	1,245	1,413	1,681	959	722	1,584	899	685
南 向 台 一 丁 目	1,101	527	574	706	409	297	652	374	278
南 向 台 二 丁 目	1,037	478	559	641	365	276	607	345	262
南 向 台 三 丁 目	520	240	280	334	185	149	325	180	145
上 記 を 除 く 渡 利	9,777	4,636	5,141	5,656	3,307	2,349	5,304	3,064	2,240
小 倉 寺	2,076	981	1,095	1,260	720	540	1,178	664	514
杉 妻	10,192	5,038	5,154	6,085	3,564	2,521	5,713	3,322	2,391
郷 野 目	1,073	541	532	663	396	267	613	363	250
鳥 谷 野	1,840	902	938	1,127	663	464	1,060	622	438
太 平 寺	1,887	907	980	1,174	672	502	1,107	627	480
黒 岩	2,842	1,385	1,457	1,754	1,034	720	1,669	983	686
南 福 島 ニ ュ ー タ ウ ン	724	355	369	507	296	211	487	285	202
上 記 を 除 く 黒 岩	2,118	1,030	1,088	1,247	738	509	1,182	698	484
伏 拝	2,550	1,303	1,247	1,367	799	568	1,264	727	537
あ さ ひ 台 団 地	514	255	259	286	180	106	262	163	99
上 記 を 除 く 伏 拝	2,036	1,048	988	1,081	619	462	1,002	564	438
蓬 萊	10,779	5,024	5,755	6,342	3,617	2,725	5,825	3,292	2,533
蓬 萊 町	8,742	4,057	4,685	5,157	2,914	2,243	4,720	2,641	2,079
蓬 萊 町 一 丁 目	661	344	317	380	237	143	357	224	133
蓬 萊 町 二 丁 目	1,963	912	1,051	1,136	657	479	1,041	594	447
蓬 萊 町 三 丁 目	632	288	344	400	222	178	382	211	171
蓬 萊 町 四 丁 目	1,998	893	1,105	1,275	669	606	1,122	582	540
蓬 萊 町 五 丁 目	943	424	519	528	300	228	470	263	207
蓬 萊 町 六 丁 目	1,173	552	621	564	331	233	517	296	221
蓬 萊 町 七 丁 目	683	324	359	435	262	173	408	243	165
蓬 萊 町 八 丁 目	689	320	369	439	236	203	423	228	195
清 水 町	543	277	266	321	196	125	294	175	119
田 沢	1,494	690	804	864	507	357	811	476	335
桜 台 ニ ュ ー タ ウ ン	1,079	517	562	665	397	268	624	373	251
上 記 を 除 く 田 沢	415	173	242	199	110	89	187	103	84
清 水	30,699	14,758	15,941	16,859	9,725	7,134	15,848	9,095	6,753
森 合	6,046	2,887	3,159	3,479	2,049	1,430	3,307	1,948	1,359
泉	5,852	2,747	3,105	3,308	1,930	1,378	3,123	1,805	1,318
御 山	4,785	2,249	2,536	3,011	1,692	1,319	2,830	1,584	1,246
南 沢 又	8,124	4,127	3,997	3,723	2,119	1,604	3,480	1,971	1,509
北 沢 又	5,311	2,467	2,844	3,073	1,774	1,299	2,858	1,637	1,221
野 田 町 の 一 部	581	281	300	265	161	104	250	150	100
東 部	10,730	5,010	5,720	6,295	3,642	2,653	5,947	3,419	2,528
岡 部	4,730	2,218	2,512	2,988	1,717	1,271	2,806	1,599	1,207
山 口	1,832	789	1,043	843	502	341	799	474	325
岡 島	1,152	560	592	738	439	299	707	418	289
大 波	1,400	695	705	731	428	303	694	404	290
鎌 田 の 一 部	868	405	463	598	332	266	571	318	253
本 内 の 一 部	748	343	405	397	224	173	370	206	164

資料 国勢調査

(注) ・15歳以上人口には労働力状態「不詳」を含む。

・労働力人口には完全失業者を含む。

(平成17年10月1日 現在)

第 1 次 産 業									第 2 次 産 業		
A 農 業			B 林 業			C 漁 業			D 鉱 業		
計	男	女	計	男	女	計	男	女	計	男	女
8,197	4,666	3,531	82	65	17	1	1	-	22	21	1
114	72	42	16	12	4	-	-	-	7	7	-
78	49	29	6	3	3	-	-	-	4	4	-
36	23	13	10	9	1	-	-	-	3	3	-
163	103	60	3	2	1	-	-	-	-	-	-
137	86	51	1	1	-	-	-	-	-	-	-
2	2	-	-	-	-	-	-	-	-	-	-
1	1	-	-	-	-	-	-	-	-	-	-
1	1	-	-	-	-	-	-	-	-	-	-
-	-	-	-	-	-	-	-	-	-	-	-
135	84	51	1	1	-	-	-	-	-	-	-
26	17	9	2	1	1	-	-	-	-	-	-
125	69	56	1	1	-	-	-	-	2	2	-
14	7	7	-	-	-	-	-	-	-	-	-
19	9	10	-	-	-	-	-	-	2	2	-
14	10	4	1	1	-	-	-	-	-	-	-
54	29	25	-	-	-	-	-	-	-	-	-
4	2	2	-	-	-	-	-	-	-	-	-
50	27	23	-	-	-	-	-	-	-	-	-
24	14	10	-	-	-	-	-	-	-	-	-
3	2	1	-	-	-	-	-	-	-	-	-
21	12	9	-	-	-	-	-	-	-	-	-
60	39	21	1	1	-	-	-	-	-	-	-
17	10	7	1	1	-	-	-	-	-	-	-
-	-	-	-	-	-	-	-	-	-	-	-
6	3	3	-	-	-	-	-	-	-	-	-
-	-	-	-	-	-	-	-	-	-	-	-
4	3	1	1	1	-	-	-	-	-	-	-
2	1	1	-	-	-	-	-	-	-	-	-
-	-	-	-	-	-	-	-	-	-	-	-
3	3	-	-	-	-	-	-	-	-	-	-
2	-	2	-	-	-	-	-	-	-	-	-
22	14	8	-	-	-	-	-	-	-	-	-
21	15	6	-	-	-	-	-	-	-	-	-
4	4	-	-	-	-	-	-	-	-	-	-
17	11	6	-	-	-	-	-	-	-	-	-
328	186	142	2	1	1	-	-	-	3	3	-
33	21	12	1	1	-	-	-	-	-	-	-
90	51	39	-	-	-	-	-	-	1	1	-
47	30	17	-	-	-	-	-	-	-	-	-
98	52	46	-	-	-	-	-	-	2	2	-
60	32	28	1	-	1	-	-	-	-	-	-
-	-	-	-	-	-	-	-	-	-	-	-
597	339	258	5	5	-	-	-	-	-	-	-
179	98	81	-	-	-	-	-	-	-	-	-
85	57	28	1	1	-	-	-	-	-	-	-
109	56	53	-	-	-	-	-	-	-	-	-
129	80	49	4	4	-	-	-	-	-	-	-
83	43	40	-	-	-	-	-	-	-	-	-
12	5	7	-	-	-	-	-	-	-	-	-

(つ づ き)

地 区	第 2 次 産 業						G 電 気 ・ ガ ス ・ 熱 供 給 ・ 水 道 業		
	E 建 設 業			F 製 造 業			計	男	女
	計	男	女	計	男	女			
総 数	10,172	8,627	1,545	21,749	14,061	7,688	933	834	99
中 央	1,046	864	182	2,005	1,343	662	141	115	26
中 央	761	631	130	1,499	1,003	496	113	94	19
野 田 町	285	233	52	506	340	166	28	21	7
渡 利	473	401	72	993	679	314	53	48	5
渡 利	393	325	68	814	556	258	44	39	5
南 向 台	101	79	22	282	199	83	12	11	1
南 向 台 一 丁 目	42	32	10	117	85	32	3	3	-
南 向 台 二 丁 目	31	25	6	111	79	32	6	6	-
南 向 台 三 丁 目	28	22	6	54	35	19	3	2	1
上 記 を 除 く 渡 利	292	246	46	532	357	175	32	28	4
小 倉 寺	80	76	4	179	123	56	9	9	-
杉 妻	322	274	48	1,067	720	347	24	18	6
郷 野 目	38	33	5	106	76	30	1	1	-
鳥 谷 野	52	46	6	197	133	64	4	2	2
太 平 寺	71	58	13	224	155	69	7	5	2
黒 岩	95	79	16	317	214	103	10	8	2
南 福 島 ニ ュ ー タ ウ ン	33	27	6	122	83	39	2	2	-
上 記 を 除 く 黒 岩	62	52	10	195	131	64	8	6	2
伏 拝	66	58	8	223	142	81	2	2	-
あ さ ひ 台 団 地	19	18	1	63	44	19	-	-	-
上 記 を 除 く 伏 拝	47	40	7	160	98	62	2	2	-
蓬 萊	396	348	48	1,014	690	324	14	11	3
蓬 萊 町	322	289	33	807	540	267	8	6	2
蓬 萊 町 一 丁 目	19	18	1	45	32	13	1	1	-
蓬 萊 町 二 丁 目	67	61	6	210	145	65	3	2	1
蓬 萊 町 三 丁 目	28	23	5	47	33	14	1	1	-
蓬 萊 町 四 丁 目	99	95	4	231	126	105	1	-	1
蓬 萊 町 五 丁 目	39	34	5	75	52	23	2	2	-
蓬 萊 町 六 丁 目	27	21	6	66	53	13	-	-	-
蓬 萊 町 七 丁 目	17	14	3	64	47	17	-	-	-
蓬 萊 町 八 丁 目	26	23	3	69	52	17	-	-	-
清 水 町	21	15	6	52	41	11	1	-	1
田 沢	53	44	9	155	109	46	5	5	-
桜 台 ニ ュ ー タ ウ ン	38	34	4	111	78	33	3	3	-
上 記 を 除 く 田 沢	15	10	5	44	31	13	2	2	-
清 水	1,092	936	156	1,975	1,252	723	277	258	19
森 合	183	159	24	311	207	104	22	20	2
泉	215	181	34	363	242	121	174	167	7
御 山	218	189	29	392	228	164	21	19	2
南 沢 又	224	197	27	436	269	167	41	38	3
北 沢 又	234	196	38	440	282	158	19	14	5
野 田 町 の 一 部	18	14	4	33	24	9	-	-	-
東 部	548	466	82	907	542	365	29	28	1
岡 部	225	194	31	412	253	159	14	14	-
山 口	88	76	12	110	67	43	7	7	-
岡 島	51	40	11	74	49	25	4	3	1
大 波	94	80	14	125	63	62	1	1	-
鎌 田 の 一 部	46	40	6	119	71	48	2	2	-
本 内 の 一 部	44	36	8	67	39	28	1	1	-

第 3 次 産 業											
H 情報通信業			I 運 輸 業			J 卸売・小売業			K 金融・保険業		
計	男	女	計	男	女	計	男	女	計	男	女
2,856	2,089	767	5,412	4,676	736	24,036	11,670	12,366	4,175	2,235	1,940
675	507	168	509	431	78	3,732	1,837	1,895	1,020	689	331
565	424	141	350	289	61	2,943	1,466	1,477	811	554	257
110	83	27	159	142	17	789	371	418	209	135	74
158	108	50	237	206	31	1,359	650	709	283	140	143
142	96	46	205	176	29	1,147	544	603	254	125	129
35	25	10	52	39	13	276	124	152	68	28	40
13	10	3	22	16	6	125	58	67	19	5	14
15	11	4	19	15	4	102	44	58	30	12	18
7	4	3	11	8	3	49	22	27	19	11	8
107	71	36	153	137	16	871	420	451	186	97	89
16	12	4	32	30	2	212	106	106	29	15	14
102	74	28	237	206	31	984	507	477	128	69	59
12	7	5	20	18	2	96	54	42	13	6	7
18	15	3	43	34	9	182	98	84	30	19	11
18	13	5	46	41	5	185	103	82	28	14	14
31	21	10	75	67	8	286	129	157	29	14	15
9	4	5	32	27	5	95	37	58	9	3	6
22	17	5	43	40	3	191	92	99	20	11	9
23	18	5	53	46	7	235	123	112	28	16	12
4	4	-	17	13	4	52	29	23	5	2	3
19	14	5	36	33	3	183	94	89	23	14	9
99	82	17	274	230	44	1,051	460	591	157	63	94
75	60	15	227	193	34	853	374	479	130	49	81
8	6	2	8	5	3	48	22	26	9	6	3
13	10	3	60	54	6	195	80	115	25	8	17
8	8	-	12	10	2	78	40	38	11	3	8
9	5	4	80	68	12	236	94	142	30	6	24
6	5	1	28	23	5	88	37	51	13	5	8
12	9	3	15	12	3	82	46	36	23	11	12
10	9	1	11	11	-	62	27	35	9	4	5
9	8	1	13	10	3	64	28	36	10	6	4
3	3	-	8	8	-	52	24	28	6	4	2
21	19	2	39	29	10	146	62	84	21	10	11
18	16	2	34	25	9	116	51	65	19	10	9
3	3	-	5	4	1	30	11	19	2	-	2
435	326	109	743	670	73	2,930	1,431	1,499	589	324	265
115	99	16	269	255	14	554	270	284	133	78	55
70	49	21	102	89	13	595	267	328	121	75	46
83	62	21	91	80	11	537	279	258	89	51	38
69	43	26	116	105	11	654	326	328	126	68	58
93	71	22	152	129	23	547	264	283	107	47	60
5	2	3	13	12	1	43	25	18	13	5	8
114	85	29	260	232	28	1,002	490	512	122	47	75
69	52	17	126	114	12	536	264	272	55	21	34
14	11	3	31	26	5	115	53	62	18	9	9
6	4	2	26	24	2	109	51	58	15	6	9
4	2	2	35	32	3	93	40	53	5	1	4
10	9	1	22	18	4	77	42	35	20	8	12
11	7	4	20	18	2	72	40	32	9	2	7

(つづき)

地 区	数	第 3 次											
		L 不動産業			M 飲食店, 宿泊業			N 医療, 福祉			O 教育, 学習支援業		
		計	男	女	計	男	女	計	男	女	計	男	女
総	数	1,244	737	507	7,895	3,066	4,829	13,209	3,668	9,541	7,362	3,502	3,860
中	央	330	186	144	1,625	629	996	1,924	650	1,274	1,239	573	666
中	央	283	160	123	1,350	511	839	1,483	506	977	959	434	525
野	田	47	26	21	275	118	157	441	144	297	280	139	141
渡	利	92	57	35	357	143	214	1,092	338	754	579	288	291
渡	利	80	50	30	305	120	185	928	298	630	516	264	252
	南 向 台	16	10	6	52	17	35	186	64	122	141	63	78
	南 向 台 一 丁 目	8	5	3	25	9	16	71	24	47	55	24	31
	南 向 台 二 丁 目	4	2	2	18	6	12	72	25	47	59	28	31
	南 向 台 三 丁 目	4	3	1	9	2	7	43	15	28	27	11	16
	上 記 を 除 く 渡 利	64	40	24	253	103	150	742	234	508	375	201	174
小	倉 寺	12	7	5	52	23	29	164	40	124	63	24	39
杉	妻	61	35	26	311	129	182	654	193	461	385	184	201
郷	野 目	10	8	2	33	7	26	72	28	44	26	9	17
鳥	谷 野	18	11	7	38	13	25	127	38	89	96	46	50
太	平 寺	12	6	6	61	25	36	151	37	114	59	25	34
黒	岩	11	5	6	81	35	46	187	60	127	109	57	52
	南 福 島 ニ ュ ー タ ウ ン	2	2	-	21	6	15	47	12	35	37	23	14
	上 記 を 除 く 黒 岩	9	3	6	60	29	31	140	48	92	72	34	38
伏	拝	10	5	5	98	49	49	117	30	87	95	47	48
	あ さ ひ 台 団 地	2	-	2	10	5	5	18	5	13	9	6	3
	上 記 を 除 く 伏 拝	8	5	3	88	44	44	99	25	74	86	41	45
蓬	萊	33	22	11	236	73	163	698	218	480	512	296	216
蓬	萊 町	28	18	10	199	62	137	583	185	398	450	265	185
	蓬 萊 町 一 丁 目	5	2	3	12	5	7	32	13	19	119	89	30
	蓬 萊 町 二 丁 目	2	2	-	52	14	38	134	43	91	67	36	31
	蓬 萊 町 三 丁 目	3	2	1	14	5	9	55	18	37	43	21	22
	蓬 萊 町 四 丁 目	6	4	2	57	17	40	90	22	68	23	16	7
	蓬 萊 町 五 丁 目	1	1	-	28	9	19	35	9	26	28	11	17
	蓬 萊 町 六 丁 目	9	5	4	11	5	6	95	27	68	52	32	20
	蓬 萊 町 七 丁 目	-	-	-	9	3	6	76	28	48	55	31	24
	蓬 萊 町 八 丁 目	2	2	-	16	4	12	66	25	41	63	29	34
清	水 町	1	1	-	7	3	4	33	6	27	17	11	6
田	沢	4	3	1	30	8	22	82	27	55	45	20	25
	桜 台 ニ ュ ー タ ウ ン	2	2	-	24	7	17	58	20	38	42	19	23
	上 記 を 除 く 田 沢	2	1	1	6	1	5	24	7	17	3	1	2
清	水	181	109	72	863	347	516	1,556	459	1,097	948	410	538
森	合	41	25	16	183	75	108	288	81	207	254	96	158
	泉	41	21	20	179	70	109	297	95	202	188	92	96
御	山	45	29	16	205	84	121	312	93	219	144	59	85
南	沢 又	33	23	10	167	65	102	353	102	251	203	95	108
北	沢 又	17	8	9	121	48	73	263	72	191	142	60	82
野	田 町 の 一 部	4	3	1	8	5	3	43	16	27	17	8	9
東	部	25	15	10	188	68	120	538	136	402	282	149	133
	岡	15	8	7	93	35	58	294	82	212	143	69	74
	山 口	4	2	2	26	8	18	70	19	51	31	16	15
	岡 島	-	-	-	18	5	13	46	13	33	56	40	16
	大 波	4	3	1	17	9	8	58	7	51	8	4	4
鎌	田 の 一 部	1	1	-	20	6	14	39	8	31	29	13	16
本	内 の 一 部	1	1	-	14	5	9	31	7	24	15	7	8

産 業												非 勞 働 力 人 口		
P 複合サービス事業			Q サービス業 (他に分類されないもの)			R 公 務 (他に分類されないもの)			S 分類不能の産業					
計	男	女	計	男	女	計	男	女	計	男	女	計	男	女
1,836	1,238	598	19,844	10,913	8,931	8,073	6,406	1,667	2,161	1,313	848	96,368	30,279	66,089
259	180	79	3,114	1,646	1,468	1,487	1,108	379	430	281	149	13,412	3,902	9,510
166	110	56	2,439	1,295	1,144	1,209	901	308	305	199	106	10,550	3,061	7,489
93	70	23	675	351	324	278	207	71	125	82	43	2,862	841	2,021
107	75	32	1,203	664	539	837	677	160	77	48	29	5,787	1,788	3,999
86	63	23	1,021	566	455	745	611	134	70	43	27	5,001	1,547	3,454
16	8	8	205	114	91	121	103	18	19	13	6	972	282	690
8	4	4	79	49	30	57	45	12	7	4	3	394	117	277
4	2	2	85	45	40	41	37	4	9	7	2	392	110	282
4	2	2	41	20	21	23	21	2	3	2	1	186	55	131
70	55	15	816	452	364	624	508	116	51	30	21	4,029	1,265	2,764
21	12	9	182	98	84	92	66	26	7	5	2	786	241	545
56	42	14	877	509	368	306	248	58	71	42	29	3,739	1,237	2,502
5	3	2	118	66	52	35	30	5	14	10	4	361	112	249
10	7	3	139	82	57	74	63	11	11	4	7	649	200	449
10	9	1	151	79	72	55	40	15	14	6	8	634	178	456
10	8	2	265	165	100	92	81	11	17	11	6	1,044	327	717
1	1	-	47	34	13	21	18	3	5	4	1	215	58	157
9	7	2	218	131	87	71	63	8	12	7	5	829	269	560
21	15	6	204	117	87	50	34	16	15	11	4	1,051	420	631
5	1	4	46	26	20	8	7	1	1	1	-	223	73	150
16	14	2	158	91	67	42	27	15	14	10	4	828	347	481
65	37	28	895	496	399	231	175	56	89	51	38	4,321	1,339	2,982
54	28	26	720	390	330	177	132	45	69	39	30	3,496	1,094	2,402
4	3	1	34	16	18	12	6	6	1	-	1	277	107	170
9	7	2	142	87	55	38	31	7	18	11	7	791	238	553
4	-	4	56	32	24	19	13	6	3	2	1	232	66	166
10	3	7	205	103	102	18	9	9	22	10	12	700	208	492
5	2	3	104	58	46	10	8	2	6	6	-	407	122	285
7	5	2	86	53	33	21	12	9	11	5	6	604	216	388
6	4	2	41	23	18	41	36	5	4	3	1	240	55	185
9	4	5	52	18	34	18	17	1	4	2	2	245	82	163
5	3	2	47	28	19	11	9	2	8	5	3	198	65	133
6	6	-	128	78	50	43	34	9	12	7	5	627	180	447
5	5	-	102	62	40	39	32	7	9	5	4	411	117	294
1	1	-	26	16	10	4	2	2	3	2	1	216	63	153
220	155	65	2,492	1,359	1,133	1,027	752	275	187	117	70	13,211	4,600	8,611
45	30	15	578	312	266	239	186	53	58	33	25	2,406	737	1,669
42	32	10	474	251	223	149	109	40	22	13	9	2,384	694	1,690
41	26	15	443	241	202	119	86	33	43	28	15	1,645	476	1,169
46	33	13	520	290	230	347	234	113	45	29	16	4,304	1,937	2,367
40	30	10	446	246	200	160	126	34	16	12	4	2,165	641	1,524
6	4	2	31	19	12	13	11	2	3	2	1	307	115	192
85	55	30	808	439	369	361	277	84	76	46	30	4,390	1,340	3,050
37	25	12	413	225	188	158	127	31	37	18	19	1,709	480	1,229
13	9	4	137	78	59	38	27	11	11	8	3	988	286	702
10	6	4	76	41	35	103	77	26	4	3	1	407	115	292
11	7	4	75	48	27	15	11	4	16	12	4	665	267	398
12	7	5	57	23	34	29	23	6	5	4	1	270	73	197
2	1	1	50	24	26	18	12	6	3	1	2	351	119	232

(つ づ き)

地 区	15 歳 以 上 人 口			労 働 力 人 口			A～R 就 業 者 数		
	計	男	女	計	男	女	計	男	女
北 信	26,420	12,479	13,941	16,568	9,441	7,127	15,631	8,843	6,788
(鎌 田)	9,245	4,379	4,866	5,798	3,295	2,503	5,467	3,086	2,381
本 内	2,520	1,187	1,333	1,509	873	636	1,411	810	601
丸 子	3,958	1,911	2,047	2,531	1,440	1,091	2,398	1,357	1,041
鎌 田	2,767	1,281	1,486	1,758	982	776	1,658	919	739
(瀬 上)	6,094	2,844	3,250	3,711	2,124	1,587	3,490	1,985	1,505
瀬 上 町	6,094	2,844	3,250	3,711	2,124	1,587	3,490	1,985	1,505
(余 目)	11,081	5,256	5,825	7,059	4,022	3,037	6,674	3,772	2,902
宮 代	4,542	2,119	2,423	2,784	1,547	1,237	2,624	1,444	1,180
下 飯 坂	387	184	203	263	148	115	249	137	112
沖 高	871	398	473	518	287	231	487	266	221
北 矢 野 目	912	437	475	638	362	276	612	348	264
南 矢 野 目	4,369	2,118	2,251	2,856	1,678	1,178	2,702	1,577	1,125
信 陵	13,112	6,170	6,942	8,003	4,580	3,423	7,489	4,241	3,248
大 笹 生	10,651	4,998	5,653	6,362	3,647	2,715	5,929	3,360	2,569
笹 谷	2,461	1,172	1,289	1,641	933	708	1,560	881	679
吉 井 田	9,847	4,664	5,183	6,022	3,497	2,525	5,692	3,290	2,402
方 木 田	3,847	1,834	2,013	2,393	1,389	1,004	2,258	1,309	949
吉 倉	1,909	903	1,006	1,186	700	486	1,128	662	466
八 木 田	2,814	1,349	1,465	1,716	996	720	1,611	927	684
仁 井 田	1,277	578	699	727	412	315	695	392	303
西	6,985	3,620	3,365	4,415	2,888	1,527	4,217	2,766	1,451
荒 井	3,782	2,091	1,691	2,485	1,739	746	2,385	1,680	705
佐 倉 下	974	467	507	583	339	244	552	321	231
上 名 倉	1,496	711	785	865	536	329	817	504	313
佐 原	733	351	382	482	274	208	463	261	202
土 湯 温 泉 町	580	246	334	383	173	210	367	162	205
立 子 山	1,495	705	790	810	474	336	776	454	322
飯 坂	20,726	9,690	11,036	12,688	7,142	5,546	11,893	6,607	5,286
飯 坂 町	5,921	2,670	3,251	3,541	1,926	1,615	3,295	1,760	1,535
飯 坂 町 平 野	7,966	3,746	4,220	4,922	2,805	2,117	4,611	2,588	2,023
飯 坂 町 中 野	1,293	653	640	841	513	328	785	473	312
飯 坂 町 湯 野	4,104	1,916	2,188	2,509	1,386	1,123	2,375	1,305	1,070
飯 坂 町 東 湯 野	852	412	440	545	313	232	524	298	226
飯 坂 町 茂 庭	572	284	288	320	194	126	293	178	115
大 笹 生 の 一 部	18	9	9	10	5	5	10	5	5
信 夫	20,795	10,045	10,750	12,756	7,466	5,290	12,075	7,036	5,039
(大 森)	11,877	5,774	6,103	7,252	4,239	3,013	6,890	4,017	2,873
永 井 川	3,722	1,914	1,808	2,279	1,359	920	2,158	1,290	868
大 森	8,155	3,860	4,295	4,973	2,880	2,093	4,732	2,727	2,005
(鳥 川)	2,728	1,326	1,402	1,669	986	683	1,587	934	653
成 川	1,673	821	852	957	566	391	905	532	373
下 鳥 渡	1,055	505	550	712	420	292	682	402	280
上 鳥 渡	3,511	1,654	1,857	2,230	1,295	935	2,095	1,207	888
しのぶ台ニュータウン	2,293	1,112	1,181	1,528	896	632	1,438	835	603
上記を除く上鳥渡	1,218	542	676	702	399	303	657	372	285
(平 田)	2,679	1,291	1,388	1,605	946	659	1,503	878	625
山 田	679	331	348	423	254	169	399	235	164
小 田	1,275	627	648	780	461	319	730	432	298
平 石	725	333	392	402	231	171	374	211	163

第 1 次 産 業									第 2 次 産 業		
A 農 業			B 林 業			C 漁 業			D 鉱 業		
計	男	女	計	男	女	計	男	女	計	男	女
709	402	307	5	5	-	-	-	-	3	2	1
177	108	69	2	2	-	-	-	-	-	-	-
21	13	8	-	-	-	-	-	-	-	-	-
41	27	14	1	1	-	-	-	-	-	-	-
115	68	47	1	1	-	-	-	-	-	-	-
116	70	46	1	1	-	-	-	3	2	1	
116	70	46	1	1	-	-	-	3	2	1	
416	224	192	2	2	-	-	-	-	-	-	-
115	60	55	1	1	-	-	-	-	-	-	-
98	51	47	-	-	-	-	-	-	-	-	-
63	33	30	-	-	-	-	-	-	-	-	-
75	41	34	-	-	-	-	-	-	-	-	-
65	39	26	1	1	-	-	-	-	-	-	-
896	480	416	-	-	-	-	-	-	-	-	-
350	182	168	-	-	-	-	-	-	-	-	-
546	298	248	-	-	-	-	-	-	-	-	-
241	131	110	2	2	-	-	-	-	-	-	-
34	22	12	1	1	-	-	-	-	-	-	-
72	38	34	-	-	-	-	-	-	-	-	-
29	14	15	1	1	-	-	-	-	-	-	-
106	57	49	-	-	-	-	-	-	-	-	-
455	288	167	6	4	2	-	-	-	-	-	-
211	132	79	3	2	1	-	-	-	-	-	-
75	45	30	-	-	-	-	-	-	-	-	-
100	69	31	1	-	1	-	-	-	-	-	-
69	42	27	2	2	-	-	-	-	-	-	-
-	-	-	1	1	-	-	-	-	-	-	-
121	77	44	1	1	-	-	-	-	-	-	-
1,562	883	679	14	11	3	-	-	-	-	-	-
184	114	70	5	4	1	-	-	-	-	-	-
552	304	248	5	3	2	-	-	-	-	-	-
148	85	63	-	-	-	-	-	-	-	-	-
446	249	197	3	3	-	-	-	-	-	-	-
180	100	80	-	-	-	-	-	-	-	-	-
49	30	19	1	1	-	-	-	-	-	-	-
3	1	2	-	-	-	-	-	-	-	-	-
748	435	313	3	2	1	-	-	-	-	-	-
196	111	85	2	1	1	-	-	-	-	-	-
43	25	18	1	1	-	-	-	-	-	-	-
153	86	67	1	-	1	-	-	-	-	-	-
153	96	57	1	1	-	-	-	-	-	-	-
90	58	32	1	1	-	-	-	-	-	-	-
63	38	25	-	-	-	-	-	-	-	-	-
92	50	42	-	-	-	-	-	-	-	-	-
9	4	5	-	-	-	-	-	-	-	-	-
83	46	37	-	-	-	-	-	-	-	-	-
307	178	129	-	-	-	-	-	-	-	-	-
80	44	36	-	-	-	-	-	-	-	-	-
159	94	65	-	-	-	-	-	-	-	-	-
68	40	28	-	-	-	-	-	-	-	-	-

(つ づ き)

地 区	第 2 次 産 業						G 電 気 ・ ガ ス ・ 熱 供 給 ・ 水 道 業		
	E 建 設 業			F 製 造 業			計	男	女
	計	男	女	計	男	女			
北 信	1,200	997	203	2,537	1,596	941	53	48	5
(鎌 田)	404	343	61	824	527	297	21	18	3
本 内	115	97	18	219	134	85	5	4	1
丸 子	178	154	24	332	223	109	7	6	1
鎌 田	111	92	19	273	170	103	9	8	1
(瀬 上)	275	232	43	662	412	250	9	8	1
瀬 上 町	275	232	43	662	412	250	9	8	1
(余 目)	521	422	99	1,051	657	394	23	22	1
宮 代	197	158	39	493	286	207	5	5	-
下 飯 坂	16	13	3	19	11	8	-	-	-
沖 高	32	28	4	79	45	34	2	1	1
北 矢 野 目	54	42	12	83	53	30	3	3	-
南 矢 野 目	222	181	41	377	262	115	13	13	-
信 陵	562	496	66	959	617	342	41	37	4
大 笹 生	438	384	54	804	523	281	35	32	3
笹 谷	124	112	12	155	94	61	6	5	1
吉 井 田	455	380	75	801	544	257	80	76	4
方 木 田	187	161	26	295	208	87	20	19	1
吉 倉	92	74	18	163	103	60	9	6	3
八 木 田	102	85	17	230	157	73	46	46	-
仁 井 田	74	60	14	113	76	37	5	5	-
西	303	252	51	676	415	261	24	20	4
荒 井	122	108	14	286	166	120	7	5	2
佐 倉 下	42	32	10	142	95	47	3	3	-
上 名 倉	64	51	13	169	110	59	11	9	2
佐 原	75	61	14	79	44	35	3	3	-
土 湯 温 泉 町	8	7	1	16	13	3	1	1	-
立 子 山	80	73	7	193	109	84	4	3	1
飯 坂	1,024	869	155	1,927	1,144	783	51	45	6
飯 坂 町	225	193	32	462	261	201	8	6	2
飯 坂 町 平 野	455	384	71	762	434	328	27	23	4
飯 坂 町 中 野	66	59	7	231	154	77	2	2	-
飯 坂 町 湯 野	191	158	33	345	225	120	6	6	-
飯 坂 町 東 湯 野	38	32	6	71	47	24	4	4	-
飯 坂 町 茂 庭	47	41	6	54	22	32	4	4	-
大 笹 生 の 一 部	2	2	-	2	1	1	-	-	-
信 夫	977	838	139	2,689	1,794	895	54	47	7
(大 森)	517	439	78	1,509	1,070	439	31	28	3
永 井 川	145	125	20	572	411	161	13	12	1
大 森	372	314	58	937	659	278	18	16	2
(鳥 川)	139	122	17	341	197	144	6	4	2
成 川	83	71	12	171	103	68	2	2	-
下 鳥 渡	56	51	5	170	94	76	4	2	2
上 鳥 渡	157	136	21	503	323	180	11	9	2
しのぶ台ニュータウン	99	86	13	367	238	129	4	4	-
上記を除く上鳥渡	58	50	8	136	85	51	7	5	2
(平 田)	164	141	23	336	204	132	6	6	-
山 田	38	32	6	117	73	44	1	1	-
小 田	82	75	7	148	81	67	4	4	-
平 石	44	34	10	71	50	21	1	1	-

第 3 次 産 業											
H 情報通信業			I 運 輸 業			J 卸売・小売業			K 金融・保険業		
計	男	女	計	男	女	計	男	女	計	男	女
321	222	99	680	588	92	3,114	1,633	1,481	446	216	230
124	87	37	237	195	42	1,085	559	526	202	95	107
36	26	10	60	51	9	274	143	131	53	24	29
59	44	15	110	88	22	504	257	247	97	42	55
29	17	12	67	56	11	307	159	148	52	29	23
64	41	23	150	137	13	677	348	329	93	45	48
64	41	23	150	137	13	677	348	329	93	45	48
133	94	39	293	256	37	1,352	726	626	151	76	75
42	24	18	129	118	11	491	248	243	44	21	23
7	6	1	8	6	2	38	22	16	3	-	3
12	9	3	24	20	4	87	47	40	11	6	5
4	3	1	28	22	6	124	73	51	13	9	4
68	52	16	104	90	14	612	336	276	80	40	40
137	90	47	293	253	40	1,404	684	720	210	106	104
122	82	40	234	204	30	1,167	575	592	183	93	90
15	8	7	59	49	10	237	109	128	27	13	14
134	99	35	181	151	30	968	482	486	187	97	90
50	31	19	74	62	12	389	205	184	71	35	36
16	15	1	38	33	5	155	64	91	41	20	21
53	43	10	50	40	10	304	152	152	56	33	23
15	10	5	19	16	3	120	61	59	19	9	10
36	23	13	144	124	20	500	238	262	59	22	37
16	10	6	76	67	9	244	113	131	27	7	20
7	5	2	21	16	5	79	34	45	13	6	7
9	7	2	35	30	5	122	65	57	13	8	5
4	1	3	12	11	1	55	26	29	6	1	5
2	2	-	5	5	-	46	18	28	4	2	2
7	5	2	34	30	4	90	39	51	15	5	10
150	111	39	531	447	84	1,847	882	965	269	135	134
38	29	9	126	110	16	597	288	309	64	32	32
82	59	23	225	184	41	694	335	359	150	69	81
6	6	-	31	26	5	97	49	48	5	3	2
16	12	4	121	101	20	371	171	200	34	22	12
4	3	1	20	19	1	61	28	33	13	8	5
4	2	2	8	7	1	27	11	16	3	1	2
-	-	-	-	-	-	-	-	-	-	-	-
191	138	53	528	463	65	1,894	835	1,059	271	128	143
128	97	31	241	214	27	1,143	506	637	178	86	92
25	21	4	81	76	5	359	170	189	46	16	30
103	76	27	160	138	22	784	336	448	132	70	62
22	15	7	76	67	9	262	126	136	26	11	15
15	10	5	41	35	6	170	79	91	18	8	10
7	5	2	35	32	3	92	47	45	8	3	5
25	17	8	142	123	19	295	121	174	51	22	29
17	12	5	102	88	14	218	91	127	33	15	18
8	5	3	40	35	5	77	30	47	18	7	11
16	9	7	69	59	10	194	82	112	16	9	7
5	2	3	11	10	1	40	21	19	5	4	1
6	5	1	35	30	5	96	43	53	7	4	3
5	2	3	23	19	4	58	18	40	4	1	3

(つ づ き)

地 区	第 3 次											
	L 不 動 産 業			M 飲 食 店, 宿 泊 業			N 医 療, 福 祉			O 教 育, 学 習 支 援 業		
	計	男	女	計	男	女	計	男	女	計	男	女
北 信	145	87	58	722	274	448	1,549	378	1,171	804	366	438
(鎌 田)	48	31	17	292	107	185	584	147	437	297	143	154
本 丸 鎌	4	2	2	73	26	47	138	42	96	70	33	37
(瀬 上)	23	16	7	136	57	79	259	59	200	136	66	70
瀬 上 町	21	13	8	83	24	59	187	46	141	91	44	47
(余 目)	29	14	15	142	63	79	353	90	263	186	87	99
宮 下 飯	29	14	15	142	63	79	353	90	263	186	87	99
代 坂	68	42	26	288	104	184	612	141	471	321	136	185
高 野 目	31	18	13	117	41	76	232	59	173	110	43	67
北 矢 野	3	1	2	6	2	4	12	2	10	2	-	2
南 矢 野	1	-	1	17	9	8	42	7	35	22	9	13
信 陵	8	6	2	29	12	17	50	11	39	26	11	15
大 笹	25	17	8	119	40	79	276	62	214	161	73	88
笹 谷	52	36	16	336	128	208	668	180	488	335	146	189
吉 井 田	48	33	15	294	106	188	583	166	417	312	137	175
方 木 田	4	3	1	42	22	20	85	14	71	23	9	14
吉 木 田	54	30	24	247	103	144	662	197	465	352	165	187
仁 井 田	28	17	11	106	44	62	307	95	212	160	72	88
西 井	8	4	4	38	15	23	117	28	89	85	47	38
荒 佐 倉	16	7	9	82	33	49	172	57	115	89	38	51
上 名 倉	2	2	-	21	11	10	66	17	49	18	8	10
佐 原	24	11	13	160	58	102	259	54	205	88	44	44
土 湯 温 泉 町	15	8	7	86	32	54	133	33	100	33	14	19
立 子 山	2	-	2	22	10	12	37	6	31	12	6	6
飯 坂 町	5	2	3	29	9	20	59	9	50	30	16	14
飯 坂 町 平 野	2	1	1	23	7	16	30	6	24	13	8	5
飯 坂 町 中 野	-	-	-	239	87	152	13	7	6	5	2	3
飯 坂 町 湯 野	1	-	1	17	5	12	62	9	53	17	9	8
飯 坂 町 東 湯 野	64	37	27	1,063	392	671	866	202	664	362	167	195
飯 坂 町 茂 庭	27	16	11	530	211	319	272	81	191	113	54	59
大 笹 生 の 一 部	15	7	8	216	76	140	359	81	278	170	81	89
信 夫	2	1	1	19	6	13	55	10	45	15	8	7
(大 森)	17	10	7	272	93	179	135	25	110	46	17	29
永 井 川	3	3	-	18	5	13	35	3	32	13	4	9
大 森 川	-	-	-	8	1	7	10	2	8	5	3	2
(鳥 川)	-	-	-	-	-	-	-	-	-	-	-	-
成 川	52	34	18	533	211	322	1,149	309	840	499	228	271
下 鳥 渡	28	17	11	324	119	205	767	223	544	383	179	204
上 鳥 渡	4	3	1	141	58	83	200	56	144	129	61	68
しのぶ台ニュータウン	24	14	10	183	61	122	567	167	400	254	118	136
上記を除く上鳥渡	13	11	2	62	27	35	115	28	87	25	12	13
(平 田)	10	8	2	38	14	24	64	16	48	15	7	8
山 田	3	3	-	24	13	11	51	12	39	10	5	5
小 田	8	6	2	100	49	51	176	39	137	62	24	38
平 石	8	6	2	80	40	40	121	29	92	48	19	29
	-	-	-	20	9	11	55	10	45	14	5	9
	3	-	3	47	16	31	91	19	72	29	13	16
	2	-	2	14	3	11	19	4	15	4	2	2
	1	-	1	22	11	11	46	10	36	18	6	12
	-	-	-	11	2	9	26	5	21	7	5	2

産 業												非 勞 働 力 人 口		
P 複合サービス事業			Q サービス業 (他に分類されないもの)			R 公 務 (他に分類されないもの)			S 分類不能の産業					
計	男	女	計	男	女	計	男	女	計	男	女	計	男	女
233	168	65	2,235	1,239	996	619	465	154	256	157	99	9,482	2,793	6,689
65	48	17	780	433	347	235	185	50	90	58	32	3,294	988	2,306
10	5	5	246	140	106	68	58	10	19	12	7	984	298	686
31	25	6	342	185	157	103	81	22	39	26	13	1,379	436	943
24	18	6	192	108	84	64	46	18	32	20	12	931	254	677
38	25	13	531	306	225	116	76	40	45	28	17	2,314	678	1,636
38	25	13	531	306	225	116	76	40	45	28	17	2,314	678	1,636
130	95	35	924	500	424	268	204	64	121	71	50	3,874	1,127	2,747
42	33	9	428	226	202	94	72	22	53	31	22	1,651	499	1,152
4	3	1	23	14	9	5	3	2	5	3	2	124	36	88
17	13	4	58	30	28	11	6	5	9	3	6	353	111	242
5	3	2	68	31	37	29	21	8	13	7	6	266	68	198
62	43	19	347	199	148	129	102	27	41	27	14	1,480	413	1,067
134	85	49	1,028	584	444	317	246	71	117	73	44	4,964	1,490	3,474
103	62	41	862	490	372	298	231	67	96	60	36	4,151	1,254	2,897
31	23	8	166	94	72	19	15	4	21	13	8	813	236	577
51	31	20	834	449	385	401	328	73	42	25	17	3,692	1,084	2,608
25	15	10	338	190	148	158	125	33	15	7	8	1,413	415	998
6	4	2	145	87	58	135	116	19	8	8	-	700	193	507
15	11	4	260	129	131	92	73	19	14	8	6	1,037	317	720
5	1	4	91	43	48	16	14	2	5	2	3	542	159	383
41	29	12	493	294	199	900	861	39	49	29	20	2,560	726	1,834
22	16	6	240	145	95	843	809	34	21	13	8	391	128	263
7	4	3	69	44	25	10	9	1	11	6	5	631	175	456
9	7	2	115	73	42	38	35	3	8	4	4	250	77	173
3	2	1	69	32	37	9	8	1	9	6	3	1,288	346	942
2	-	2	20	13	7	3	3	-	2	1	1	197	73	124
6	3	3	100	64	36	18	16	2	10	6	4	683	230	453
213	138	75	1,451	791	660	345	273	72	154	80	74	7,889	2,451	5,438
56	38	18	434	225	209	87	64	23	67	34	33	2,337	717	1,620
70	40	30	598	336	262	186	152	34	45	20	25	2,975	896	2,079
12	8	4	81	47	34	10	6	4	5	3	2	448	137	311
40	25	15	258	132	126	42	37	5	32	19	13	1,568	511	1,057
14	10	4	34	22	12	14	8	6	2	2	-	301	96	205
20	17	3	46	29	17	6	6	-	1	1	-	252	90	162
1	-	1	-	-	-	-	-	-	2	1	1	8	4	4
129	90	39	1,607	905	702	562	468	94	189	111	78	7,774	2,389	5,385
75	54	21	900	499	401	374	315	59	94	59	35	4,407	1,378	3,029
15	12	3	264	146	118	92	76	16	28	21	7	1,321	469	852
60	42	18	636	353	283	282	239	43	66	38	28	3,086	909	2,177
18	13	5	244	140	104	54	46	8	30	18	12	1,031	319	712
13	9	4	129	76	53	26	23	3	19	12	7	699	242	457
5	4	1	115	64	51	28	23	5	11	6	5	332	77	255
13	7	6	310	175	135	105	85	20	45	21	24	1,263	347	916
6	4	2	216	116	100	77	66	11	33	17	16	748	205	543
7	3	4	94	59	35	28	19	9	12	4	8	515	142	373
23	16	7	153	91	62	29	22	7	20	13	7	1,073	345	728
5	3	2	42	24	18	7	6	1	9	6	3	256	77	179
12	8	4	73	46	27	16	12	4	5	3	2	494	166	328
6	5	1	38	21	17	6	4	2	6	4	2	323	102	221

2 人 口

(つづき)

地 区	15 歳 以 上 人 口			勞 働 力 人 口			A～R 就 業 者 数		
	計	男	女	計	男	女	計	男	女
松 川	13,803	6,837	6,966	7,777	4,562	3,215	7,388	4,298	3,090
(松 川)	6,181	2,931	3,250	3,615	2,102	1,513	3,432	1,980	1,452
松 川 町	6,181	2,931	3,250	3,615	2,102	1,513	3,432	1,980	1,452
松 川 町 美 郷	1,413	691	722	901	518	383	871	499	372
美 郷 一 丁 目	358	180	178	220	125	95	210	119	91
美 郷 二 丁 目	533	261	272	328	197	131	318	190	128
美 郷 三 丁 目	321	151	170	220	120	100	212	116	96
美 郷 四 丁 目	201	99	102	133	76	57	131	74	57
上 記 を 除 く 松 川 町	4,768	2,240	2,528	2,714	1,584	1,130	2,561	1,481	1,080
(金 谷 川)	4,431	2,347	2,084	2,215	1,289	926	2,122	1,223	899
松 川 町 関 谷	1,781	948	833	792	455	337	765	435	330
松 川 町 浅 川	1,363	696	667	793	470	323	748	441	307
金 谷 川	495	347	148	176	108	68	176	108	68
光 が 丘	140	24	116	31	-	31	31	-	31
松 川 町 金 沢	652	332	320	423	256	167	402	239	163
(水 原)	1,106	551	555	667	413	254	633	389	244
松 川 町 水 原	1,106	551	555	667	413	254	633	389	244
(下 川 崎)	2,085	1,008	1,077	1,280	758	522	1,201	706	495
松 川 町 沼 袋	1,549	755	794	949	572	377	882	526	356
松 川 町 下 川 崎	536	253	283	331	186	145	319	180	139
吾 妻	21,884	10,391	11,493	13,345	7,646	5,699	12,659	7,206	5,453
(野 田)	13,454	6,442	7,012	8,191	4,746	3,445	7,748	4,454	3,294
笹 木 野	6,367	3,036	3,331	3,746	2,170	1,576	3,532	2,015	1,517
上 野 寺	973	474	499	585	341	244	556	320	236
下 野 寺	744	350	394	421	231	190	405	219	186
八 島 田	1,344	682	662	866	524	342	812	494	318
東 中 央 二 丁 目	216	104	112	131	79	52	127	76	51
東 中 央 三 丁 目	497	217	280	295	166	129	279	155	124
西 中 央 一 丁 目	214	105	109	129	79	50	121	72	49
西 中 央 二 丁 目	323	169	154	209	130	79	201	123	78
西 中 央 三 丁 目	358	172	186	232	136	96	217	128	89
西 中 央 四 丁 目	335	158	177	205	124	81	197	119	78
西 中 央 五 丁 目	271	131	140	183	107	76	177	105	72
南 中 央 一 丁 目	156	82	74	106	58	48	100	58	42
南 中 央 二 丁 目	182	91	91	117	77	40	116	77	39
南 中 央 三 丁 目	80	36	44	48	30	18	47	30	17
南 中 央 四 丁 目	141	69	72	88	51	37	86	50	36
北 中 央 一 丁 目	267	136	131	191	109	82	188	107	81
北 中 央 二 丁 目	604	252	352	399	201	198	365	186	179
北 中 央 三 丁 目	382	178	204	240	133	107	222	120	102
(庭 坂)	4,659	2,182	2,477	2,833	1,587	1,246	2,694	1,510	1,184
李 平	-	-	-	-	-	-	-	-	-
町 庭 坂	4,659	2,182	2,477	2,833	1,587	1,246	2,694	1,510	1,184
(庭 塚)	1,932	896	1,036	1,162	651	511	1,108	622	486
二 子 塚	405	202	203	247	143	104	235	134	101
在 庭 坂	1,527	694	833	915	508	407	873	488	385
(水 保)	1,839	871	968	1,159	662	497	1,109	620	489
土 船	634	305	329	417	245	172	399	230	169
庄 野	451	208	243	263	140	123	247	128	119
桜 本	754	358	396	479	277	202	463	262	201

第 1 次 産 業									第 2 次 産 業		
A 農 業			B 林 業			C 漁 業			D 鉱 業		
計	男	女	計	男	女	計	男	女	計	男	女
655	384	271	7	6	1	-	-	-	-	-	-
128	77	51	1	1	-	-	-	-	-	-	-
128	77	51	1	1	-	-	-	-	-	-	-
2	1	1	-	-	-	-	-	-	-	-	-
-	-	-	-	-	-	-	-	-	-	-	-
1	-	1	-	-	-	-	-	-	-	-	-
1	1	-	-	-	-	-	-	-	-	-	-
-	-	-	-	-	-	-	-	-	-	-	-
126	76	50	1	1	-	-	-	-	-	-	-
249	147	102	-	-	-	-	-	-	-	-	-
54	34	20	-	-	-	-	-	-	-	-	-
104	60	44	-	-	-	-	-	-	-	-	-
1	-	1	-	-	-	-	-	-	-	-	-
-	-	-	-	-	-	-	-	-	-	-	-
90	53	37	-	-	-	-	-	-	-	-	-
170	99	71	5	4	1	-	-	-	-	-	-
170	99	71	5	4	1	-	-	-	-	-	-
108	61	47	1	1	-	-	-	-	-	-	-
58	34	24	-	-	-	-	-	-	-	-	-
50	27	23	1	1	-	-	-	-	-	-	-
1,423	778	645	15	11	4	1	1	-	7	7	-
595	324	271	4	3	1	-	-	-	4	4	-
375	201	174	2	2	-	-	-	-	2	2	-
116	67	49	-	-	-	-	-	-	-	-	-
51	29	22	1	1	-	-	-	-	1	1	-
22	13	9	-	-	-	-	-	-	-	-	-
-	-	-	-	-	-	-	-	-	-	-	-
1	-	1	-	-	-	-	-	-	1	1	-
2	1	1	-	-	-	-	-	-	-	-	-
-	-	-	-	-	-	-	-	-	-	-	-
7	4	3	-	-	-	-	-	-	-	-	-
4	1	3	-	-	-	-	-	-	-	-	-
7	4	3	-	-	-	-	-	-	-	-	-
1	-	1	-	-	-	-	-	-	-	-	-
2	1	1	-	-	-	-	-	-	-	-	-
3	2	1	-	-	-	-	-	-	-	-	-
1	-	1	-	-	-	-	-	-	-	-	-
-	-	-	-	-	-	-	-	-	-	-	-
2	1	1	-	-	-	-	-	-	-	-	-
1	-	1	1	-	1	-	-	-	-	-	-
323	170	153	5	4	1	-	-	-	3	3	-
-	-	-	-	-	-	-	-	-	-	-	-
323	170	153	5	4	1	-	-	-	3	3	-
239	128	111	1	1	-	1	1	-	-	-	-
53	29	24	-	-	-	-	-	-	-	-	-
186	99	87	1	1	-	1	1	-	-	-	-
266	156	110	5	3	2	-	-	-	-	-	-
91	53	38	1	1	-	-	-	-	-	-	-
45	27	18	1	-	1	-	-	-	-	-	-
130	76	54	3	2	1	-	-	-	-	-	-

(つづき)

地 区	第 2 次 産 業						G 電 気・ガ ス・熱 供 給・水 道 業		
	E 建 設 業			F 製 造 業			計	男	女
	計	男	女	計	男	女			
松 川	622	530	92	1,658	1,084	574	29	25	4
(松 川)	269	225	44	901	614	287	16	14	2
松 川 町	269	225	44	901	614	287	16	14	2
松 川 町 美 郷	49	44	5	241	167	74	6	6	-
美 郷 一 丁 目	13	11	2	51	34	17	1	1	-
美 郷 二 丁 目	16	16	-	81	60	21	4	4	-
美 郷 三 丁 目	11	10	1	71	44	27	1	1	-
美 郷 四 丁 目	9	7	2	38	29	9	-	-	-
上記を除く松川町	220	181	39	660	447	213	10	8	2
(金 谷 川)	150	129	21	300	189	111	7	6	1
松 川 町 関 谷	26	24	2	79	46	33	3	2	1
松 川 町 浅 川	77	62	15	132	92	40	1	1	-
金 谷 川	1	1	-	1	1	-	-	-	-
光 が 丘	-	-	-	-	-	-	-	-	-
松 川 町 金 沢	46	42	4	88	50	38	3	3	-
(水 原)	83	76	7	124	79	45	2	2	-
松 川 町 水 原	83	76	7	124	79	45	2	2	-
(下 川 崎)	120	100	20	333	202	131	4	3	1
松 川 町 沼 袋	86	71	15	256	159	97	4	3	1
松 川 町 下 川 崎	34	29	5	77	43	34	-	-	-
吾 妻	1,064	896	168	2,332	1,519	813	58	54	4
(野 田)	606	513	93	1,480	999	481	36	32	4
笹 木 野	271	227	44	677	458	219	12	11	1
上 野 寺	42	37	5	96	60	36	4	4	-
下 野 寺	37	30	7	81	56	25	3	3	-
八 島 田	55	46	9	193	136	57	3	3	-
東 中 央 二 丁 目	12	11	1	30	23	7	-	-	-
東 中 央 三 丁 目	19	17	2	47	32	15	1	1	-
西 中 央 一 丁 目	7	6	1	21	13	8	-	-	-
西 中 央 二 丁 目	21	17	4	38	27	11	-	-	-
西 中 央 三 丁 目	16	13	3	38	26	12	2	2	-
西 中 央 四 丁 目	16	12	4	37	22	15	2	2	-
西 中 央 五 丁 目	18	15	3	31	18	13	1	1	-
南 中 央 一 丁 目	12	10	2	14	10	4	2	1	1
南 中 央 二 丁 目	11	10	1	11	7	4	2	1	1
南 中 央 三 丁 目	4	4	-	2	1	1	-	-	-
南 中 央 四 丁 目	7	7	-	21	16	5	-	-	-
北 中 央 一 丁 目	16	12	4	28	19	9	2	1	1
北 中 央 二 丁 目	26	23	3	65	41	24	1	1	-
北 中 央 三 丁 目	16	16	-	50	34	16	1	1	-
(庭 坂)	223	188	35	502	321	181	13	13	-
李 平	-	-	-	-	-	-	-	-	-
町 庭 坂	223	188	35	502	321	181	13	13	-
(庭 塚)	128	106	22	165	97	68	5	5	-
二 子 塚	29	22	7	32	23	9	-	-	-
在 庭 坂	99	84	15	133	74	59	5	5	-
(水 保)	107	89	18	185	102	83	4	4	-
土 船	43	36	7	64	36	28	1	1	-
庄 野	19	15	4	42	24	18	3	3	-
桜 本	45	38	7	79	42	37	-	-	-

第 3 次 産 業											
H 情報通信業			I 運 輸 業			J 卸売・小売業			K 金融・保険業		
計	男	女	計	男	女	計	男	女	計	男	女
78	60	18	278	233	45	1,082	494	588	112	53	59
32	24	8	149	119	30	558	244	314	67	32	35
32	24	8	149	119	30	558	244	314	67	32	35
9	7	2	30	22	8	121	49	72	20	12	8
1	-	1	9	8	1	38	22	16	4	2	2
4	4	-	8	4	4	40	16	24	9	6	3
3	3	-	6	5	1	25	5	20	4	3	1
1	-	1	7	5	2	18	6	12	3	1	2
23	17	6	119	97	22	437	195	242	47	20	27
36	28	8	58	50	8	266	129	137	26	16	10
15	12	3	13	13	-	107	49	58	8	4	4
8	5	3	36	30	6	101	53	48	13	8	5
7	7	-	-	-	-	21	12	9	-	-	-
-	-	-	-	-	-	1	-	1	-	-	-
6	4	2	9	7	2	36	15	21	5	4	1
5	4	1	17	13	4	79	36	43	4	1	3
5	4	1	17	13	4	79	36	43	4	1	3
5	4	1	54	51	3	179	85	94	15	4	11
3	3	-	39	36	3	135	65	70	14	4	10
2	1	1	15	15	-	44	20	24	1	-	1
217	157	60	478	407	71	2,033	990	1,043	303	139	164
165	125	40	274	229	45	1,318	649	669	206	102	104
54	41	13	143	114	29	571	270	301	80	30	50
5	3	2	20	19	1	90	51	39	7	1	6
9	8	1	13	8	5	58	24	34	12	6	6
18	14	4	18	17	1	144	73	71	19	8	11
1	1	-	6	5	1	18	11	7	4	4	-
16	13	3	8	7	1	58	30	28	11	5	6
2	2	-	2	2	-	26	12	14	4	2	2
11	8	3	8	8	-	34	15	19	4	2	2
10	10	-	6	5	1	32	17	15	8	5	3
1	1	-	4	4	-	34	21	13	10	9	1
4	4	-	1	1	-	38	24	14	7	5	2
2	-	2	7	6	1	22	12	10	4	3	1
7	3	4	3	2	1	15	13	2	9	8	1
3	3	-	2	1	1	5	3	2	2	2	-
4	2	2	1	1	-	10	6	4	-	-	-
4	4	-	8	7	1	40	22	18	9	5	4
9	4	5	18	17	1	89	33	56	12	5	7
5	4	1	6	5	1	34	12	22	4	2	2
32	22	10	129	109	20	421	189	232	59	23	36
-	-	-	-	-	-	-	-	-	-	-	-
32	22	10	129	109	20	421	189	232	59	23	36
12	5	7	38	34	4	160	85	75	24	7	17
4	1	3	14	12	2	30	17	13	6	1	5
8	4	4	24	22	2	130	68	62	18	6	12
8	5	3	37	35	2	134	67	67	14	7	7
1	1	-	18	18	-	54	27	27	7	3	4
4	3	1	6	5	1	33	18	15	4	2	2
3	1	2	13	12	1	47	22	25	3	2	1

(つ づ き)

地 区	第 3 次											
	L 不動産業			M 飲食店、宿泊業			N 医療、福祉			O 教育、学習支援業		
	計	男	女	計	男	女	計	男	女	計	男	女
松 川	34	18	16	421	194	227	560	106	454	446	233	213
(松 川)	9	5	4	114	43	71	307	61	246	208	103	105
松 川 町	9	5	4	114	43	71	307	61	246	208	103	105
松 川 町 美 郷	5	3	2	20	7	13	116	26	90	71	39	32
美 郷 一 丁 目	1	1	-	7	3	4	32	6	26	14	8	6
美 郷 二 丁 目	2	1	1	7	1	6	47	13	34	32	18	14
美 郷 三 丁 目	-	-	-	4	2	2	26	5	21	20	11	9
美 郷 四 丁 目	2	1	1	2	1	1	11	2	9	5	2	3
上記を除く松川町	4	2	2	94	36	58	191	35	156	137	64	73
(金 谷 川)	16	8	8	273	142	131	148	27	121	195	105	90
松 川 町 関 谷	7	2	5	144	76	68	27	8	19	114	56	58
松 川 町 浅 川	9	6	3	39	17	22	63	13	50	41	24	17
金 谷 川	-	-	-	78	44	34	-	-	-	36	24	12
光 が 丘	-	-	-	-	-	-	29	-	29	-	-	-
松 川 町 金 沢	-	-	-	12	5	7	29	6	23	4	1	3
(水 原)	1	-	1	6	1	5	29	7	22	10	4	6
松 川 町 水 原	1	-	1	6	1	5	29	7	22	10	4	6
(下 川 崎)	8	5	3	28	8	20	76	11	65	33	21	12
松 川 町 沼 袋	8	5	3	21	8	13	53	7	46	27	17	10
松 川 町 下 川 崎	-	-	-	7	-	7	23	4	19	6	4	2
吾 妻	96	60	36	577	225	352	959	232	727	509	242	267
(野 田)	77	48	29	354	139	215	613	159	454	371	178	193
笹 木 野	25	19	6	146	51	95	263	59	204	147	77	70
上 野 寺	4	2	2	17	5	12	39	8	31	21	7	14
下 野 寺	-	-	-	23	8	15	35	3	32	18	7	11
八 島 田	13	9	4	31	16	15	64	21	43	52	27	25
東 中 央 二 丁 目	3	1	2	10	4	6	9	2	7	3	1	2
東 中 央 三 丁 目	3	2	1	15	6	9	30	7	23	12	3	9
西 中 央 一 丁 目	3	1	2	6	2	4	14	9	5	11	8	3
西 中 央 二 丁 目	-	-	-	10	6	4	19	8	11	11	3	8
西 中 央 三 丁 目	5	2	3	16	8	8	18	5	13	16	7	9
西 中 央 四 丁 目	4	3	1	8	4	4	21	10	11	13	6	7
西 中 央 五 丁 目	5	3	2	10	6	4	16	3	13	3	1	2
南 中 央 一 丁 目	-	-	-	2	-	2	10	4	6	7	5	2
南 中 央 二 丁 目	1	1	-	3	2	1	16	7	9	7	3	4
南 中 央 三 丁 目	4	1	3	2	1	1	5	3	2	1	-	1
南 中 央 四 丁 目	2	1	1	4	1	3	9	1	8	8	5	3
北 中 央 一 丁 目	3	1	2	7	3	4	20	3	17	15	7	8
北 中 央 二 丁 目	-	-	-	27	10	17	12	4	8	9	4	5
北 中 央 三 丁 目	2	2	-	17	6	11	13	2	11	17	7	10
(庭 坂)	13	8	5	119	50	69	215	50	165	95	45	50
李 庭 坂	-	-	-	-	-	-	-	-	-	-	-	-
町 庭 坂	13	8	5	119	50	69	215	50	165	95	45	50
(庭 塚)	1	1	-	58	16	42	57	10	47	26	11	15
二 子 塚	-	-	-	9	1	8	13	2	11	4	1	3
在 庭 坂	1	1	-	49	15	34	44	8	36	22	10	12
(水 保)	5	3	2	46	20	26	74	13	61	17	8	9
土 船	2	1	1	14	7	7	40	9	31	7	4	3
庄 野	1	1	-	12	4	8	15	2	13	2	-	2
桜 本	2	1	1	20	9	11	19	2	17	8	4	4

業												非労働力人口		
P 複合サービス事業			Q サービス業 (他に分類されないもの)			R 公 務 (他に分類されないもの)			S 分類不能の産業			計	男	女
計	男	女	計	男	女	計	男	女	計	男	女	計	男	女
80	57	23	910	516	394	228	185	43	188	120	68	5,962	2,238	3,724
36	25	11	416	229	187	134	111	23	87	53	34	2,515	798	1,717
36	25	11	416	229	187	134	111	23	87	53	34	2,515	798	1,717
5	2	3	106	61	45	53	44	9	17	9	8	496	162	334
1	-	1	20	9	11	15	12	3	3	2	1	126	46	80
4	2	2	43	29	14	16	13	3	4	3	1	203	64	139
-	-	-	22	14	8	10	9	1	8	3	5	99	29	70
-	-	-	21	9	12	12	10	2	2	1	1	68	23	45
31	23	8	310	168	142	81	67	14	70	44	26	2,019	636	1,383
18	11	7	290	169	121	45	36	9	45	31	14	2,206	1,053	1,153
7	5	2	118	71	47	21	17	4	22	16	6	984	490	494
5	3	2	93	50	43	16	13	3	10	4	6	569	226	343
-	-	-	31	19	12	-	-	-	-	-	-	319	239	80
-	-	-	1	-	1	-	-	-	-	-	-	109	24	85
6	3	3	47	29	18	8	6	2	13	11	2	225	74	151
11	7	4	42	26	16	16	13	3	29	17	12	438	137	301
11	7	4	42	26	16	16	13	3	29	17	12	438	137	301
15	14	1	162	92	70	33	25	8	27	19	8	803	250	553
10	10	-	126	72	54	26	20	6	16	12	4	598	183	415
5	4	1	36	20	16	7	5	2	11	7	4	205	67	138
155	93	62	1,777	945	832	431	324	107	224	126	98	8,305	2,599	5,706
86	50	36	1,152	615	537	296	224	72	111	61	50	5,057	1,565	3,492
45	27	18	535	294	241	132	105	27	52	27	25	2,588	840	1,748
10	8	2	64	31	33	20	16	4	1	1	-	388	133	255
1	-	1	52	30	22	6	3	3	4	2	2	322	118	204
10	5	5	111	62	49	44	33	11	15	11	4	454	141	313
2	1	1	24	8	16	3	3	-	2	1	1	84	25	59
2	-	2	40	24	16	10	6	4	5	1	4	192	48	144
-	-	-	15	10	5	6	3	3	2	1	1	76	19	57
-	-	-	33	22	11	12	7	5	-	-	-	101	28	73
2	2	-	31	14	17	10	8	2	-	-	-	107	23	84
3	2	1	32	18	14	4	3	1	4	1	3	123	29	94
2	1	1	22	11	11	9	6	3	3	2	1	81	19	62
1	-	1	12	5	7	3	2	1	1	-	1	40	14	26
1	1	-	21	11	10	6	6	-	1	1	-	61	12	49
1	1	-	6	3	3	5	4	1	2	1	1	30	4	26
1	1	-	12	5	7	6	4	2	-	-	-	40	11	29
1	-	1	25	15	10	10	8	2	-	-	-	65	23	42
2	-	2	76	35	41	3	-	3	14	8	6	185	45	140
2	1	1	41	17	24	7	7	-	5	4	1	120	33	87
41	26	15	368	195	173	87	63	24	46	31	15	1,807	584	1,223
-	-	-	-	-	-	-	-	-	-	-	-	-	-	-
41	26	15	368	195	173	87	63	24	46	31	15	1,807	584	1,223
5	5	-	128	72	56	23	18	5	37	20	17	769	245	524
1	1	-	23	14	9	5	5	-	12	5	7	158	59	99
4	4	-	105	58	47	18	13	5	25	15	10	611	186	425
23	12	11	129	63	66	25	19	6	30	14	16	672	205	467
6	4	2	39	20	19	8	7	1	3	2	1	217	60	157
8	5	3	39	13	26	4	2	2	9	4	5	185	66	119
9	3	6	51	30	21	13	10	3	18	8	10	270	79	191

11-22 町，産業（大分類），男女別15歳以上就業者数－中央地区の内訳

町	15歳以上人口			労働力人口			A～R 就業者数		
	計	男	女	計	男	女	計	男	女
中 央	35,594	16,545	19,049	21,026	11,927	9,099	19,673	11,130	8,543
(中 央)	27,907	12,930	14,977	16,408	9,270	7,138	15,324	8,633	6,691
柳 町	139	63	76	86	47	39	79	41	38
御 倉 町	135	58	77	80	41	39	77	40	37
荒 町	206	94	112	141	73	68	130	67	63
清 明 町	1,136	531	605	665	369	296	634	351	283
五 月 町	428	203	225	236	134	102	222	121	101
早 稲 町	336	137	199	194	100	94	180	91	89
中 町	362	158	204	230	123	107	221	117	104
杉 妻 町	8	5	3	5	3	2	5	3	2
栄 町	122	50	72	81	37	44	76	36	40
置 賜 町	179	65	114	97	47	50	91	41	50
本 町	31	16	15	18	9	9	17	8	9
大 町	84	34	50	56	25	31	55	25	30
上 町	204	107	97	134	80	54	132	79	53
北 町	178	70	108	95	48	47	91	46	45
舟 場 町	128	59	69	62	37	25	59	35	24
豊 田 町	294	126	168	180	89	91	173	83	90
仲 間 町	567	255	312	312	175	137	294	164	130
宮 町	223	101	122	114	69	45	106	62	44
新 町	406	182	224	259	141	118	238	126	112
万 世 町	341	140	201	148	70	78	131	61	70
陣 場 町	428	195	233	256	129	127	246	122	124
曾 根 田 町	481	211	270	284	149	135	265	141	124
森 合 町	728	313	415	346	183	163	306	156	150
天 神 町	644	306	338	401	230	171	366	203	163
宮 下 町	830	382	448	472	266	206	438	245	193
新 浜 町	400	169	231	252	131	121	235	123	112
松 木 町	397	176	221	219	125	94	206	117	89
浜 田 町	408	181	227	244	131	113	231	124	107
五 老 内 町	186	92	94	108	67	41	100	63	37
北 五 老 内 町	493	211	282	279	144	135	264	139	125
花 園 町	279	110	169	149	81	68	141	75	66
霞 町	353	155	198	183	107	76	170	98	72

資料 国勢調査

(注) ・15歳以上人口には労働力状態「不詳」を含む。

・労働力人口には完全失業者を含む。

(平成17年10月1日現在)

第 1 次 産 業									第 2 次 産 業		
A 農 業			B 林 業			C 漁 業			D 鉱 業		
計	男	女	計	男	女	計	男	女	計	男	女
114	72	42	16	12	4	-	-	-	7	7	-
78	49	29	6	3	3	-	-	-	4	4	-
-	-	-	-	-	-	-	-	-	-	-	-
-	-	-	-	-	-	-	-	-	-	-	-
-	-	-	-	-	-	-	-	-	-	-	-
1	1	-	-	-	-	-	-	-	-	-	-
-	-	-	-	-	-	-	-	-	-	-	-
-	-	-	-	-	-	-	-	-	-	-	-
1	1	-	-	-	-	-	-	-	-	-	-
-	-	-	-	-	-	-	-	-	-	-	-
-	-	-	-	-	-	-	-	-	-	-	-
1	1	-	-	-	-	-	-	-	-	-	-
-	-	-	-	-	-	-	-	-	-	-	-
-	-	-	-	-	-	-	-	-	-	-	-
1	1	-	-	-	-	-	-	-	-	-	-
-	-	-	-	-	-	-	-	-	-	-	-
-	-	-	-	-	-	-	-	-	-	-	-
-	-	-	-	-	-	-	-	-	-	-	-
-	-	-	-	-	-	-	-	-	-	-	-
-	-	-	-	-	-	-	-	-	-	-	-
-	-	-	-	-	-	-	-	-	-	-	-
-	-	-	-	-	-	-	-	-	-	-	-
-	-	-	-	-	-	-	-	-	-	-	-
2	1	1	-	-	-	-	-	-	-	-	-
1	1	-	-	-	-	-	-	-	-	-	-
-	-	-	-	-	-	-	-	-	-	-	-
-	-	-	-	-	-	-	-	-	-	-	-
1	-	1	-	-	-	-	-	-	-	-	-
-	-	-	-	-	-	-	-	-	-	-	-
-	-	-	-	-	-	-	-	-	-	-	-
-	-	-	1	-	1	-	-	-	-	-	-
-	-	-	-	-	-	-	-	-	-	-	-
-	-	-	-	-	-	-	-	-	-	-	-

(つ づ き)

町	第 2 次 産 業						G 電 気 ・ ガ ス ・ 熱 供 給 ・ 水 道 業		
	E 建 設 業			F 製 造 業			計	男	女
	計	男	女	計	男	女			
中 央	1,046	864	182	2,005	1,343	662	141	115	26
(中 央)	761	631	130	1,499	1,003	496	113	94	19
柳 町	5	4	1	9	6	3	-	-	-
御 倉 町	5	2	3	6	5	1	-	-	-
荒 町	3	3	-	18	13	5	-	-	-
清 明 町	25	22	3	59	42	17	2	2	-
五 月 町	6	6	-	25	18	7	-	-	-
早 稲 町	5	5	-	21	12	9	-	-	-
中 町	3	2	1	26	19	7	1	1	-
杉 妻 町	-	-	-	-	-	-	-	-	-
栄 町	2	1	1	2	1	1	1	1	-
置 賜 町	-	-	-	6	2	4	-	-	-
本 町	-	-	-	-	-	-	-	-	-
大 町	-	-	-	-	-	-	-	-	-
上 町	3	2	1	9	7	2	-	-	-
北 町	-	-	-	8	6	2	-	-	-
舟 場 町	2	2	-	7	4	3	-	-	-
豊 田 町	4	3	1	15	8	7	1	-	1
仲 間 町	4	3	1	24	18	6	6	6	-
宮 町	4	2	2	6	5	1	-	-	-
新 町	6	3	3	12	11	1	-	-	-
万 世 町	6	4	2	2	2	-	2	1	1
陣 場 町	5	5	-	18	12	6	1	1	-
曾 根 田 町	14	13	1	27	17	10	1	1	-
森 合 町	21	13	8	33	17	16	-	-	-
天 神 町	21	17	4	24	16	8	-	-	-
宮 下 町	17	12	5	35	26	9	6	5	1
新 浜 町	15	13	2	19	15	4	3	3	-
松 木 町	14	12	2	21	13	8	-	-	-
浜 田 町	10	7	3	15	9	6	1	1	-
五 老 内 町	4	3	1	7	4	3	-	-	-
北 五 老 内 町	10	8	2	25	20	5	3	1	2
花 園 町	6	4	2	8	4	4	-	-	-
霞 町	5	4	1	17	13	4	1	1	-

第 3 次 産 業											
H 情報通信業			I 運 輸 業			J 卸売・小売業			K 金融・保険業		
計	男	女	計	男	女	計	男	女	計	男	女
675	507	168	509	431	78	3,732	1,837	1,895	1,020	689	331
565	424	141	350	289	61	2,943	1,466	1,477	811	554	257
1	-	1	1	1	-	29	13	16	4	3	1
8	7	1	1	1	-	9	5	4	8	4	4
5	4	1	1	1	-	45	21	24	5	2	3
16	10	6	12	9	3	112	61	51	37	17	20
4	3	1	3	3	-	57	28	29	6	3	3
2	-	2	1	1	-	58	26	32	6	3	3
7	4	3	3	2	1	57	27	30	4	3	1
-	-	-	-	-	-	1	1	-	-	-	-
3	1	2	2	1	1	14	9	5	2	1	1
-	-	-	-	-	-	36	16	20	-	-	-
-	-	-	-	-	-	8	4	4	1	-	1
-	-	-	-	-	-	23	10	13	-	-	-
10	8	2	1	1	-	23	14	9	11	8	3
5	4	1	-	-	-	29	15	14	1	-	1
2	2	-	2	2	-	10	5	5	1	-	1
3	2	1	4	3	1	52	26	26	5	2	3
8	4	4	8	7	1	45	25	20	22	20	2
4	2	2	2	2	-	18	11	7	6	5	1
8	7	1	2	2	-	49	25	24	9	7	2
3	2	1	2	2	-	48	18	30	3	2	1
5	2	3	4	3	1	56	29	27	6	6	-
12	5	7	5	3	2	58	34	24	16	11	5
4	3	1	10	9	1	65	29	36	15	11	4
9	9	-	10	7	3	95	45	50	31	25	6
27	20	7	6	6	-	74	35	39	34	27	7
2	-	2	7	7	-	45	21	24	21	19	2
9	7	2	4	3	1	33	18	15	16	10	6
5	5	-	3	2	1	61	31	30	18	10	8
2	1	1	1	1	-	20	10	10	3	1	2
15	8	7	5	4	1	55	25	30	10	7	3
12	10	2	-	-	-	16	11	5	17	15	2
6	5	1	4	3	1	34	19	15	14	13	1

(つ づ き)

町	第 3 次											
	L 不動産業			M 飲食店, 宿泊業			N 医療, 福祉			O 教育, 学習支援業		
	計	男	女	計	男	女	計	男	女	計	男	女
中 央	330	186	144	1,625	629	996	1,924	650	1,274	1,239	573	666
(中 央)	283	160	123	1,350	511	839	1,483	506	977	959	434	525
柳 町	2	-	2	3	1	2	4	1	3	3	-	3
御 倉 町	1	1	-	1	-	1	12	3	9	7	1	6
荒 町	1	-	1	14	6	8	11	3	8	4	2	2
清 明 町	6	3	3	73	31	42	66	23	43	54	22	32
五 月 町	10	6	4	24	13	11	9	1	8	5	2	3
早 稲 町	4	2	2	31	14	17	9	2	7	7	4	3
中 町	2	1	1	21	9	12	24	12	12	19	9	10
杉 妻 町	-	-	-	3	2	1	-	-	-	1	-	1
栄 町	3	-	3	16	5	11	7	3	4	9	4	5
置 賜 町	11	4	7	24	11	13	1	-	1	1	1	-
本 町	-	-	-	7	4	3	-	-	-	-	-	-
大 町	1	1	-	19	7	12	2	1	1	1	-	1
上 町	1	-	1	21	10	11	18	6	12	6	3	3
北 町	2	1	1	12	3	9	15	7	8	2	2	-
舟 場 町	4	2	2	4	2	2	4	3	1	7	5	2
豊 田 町	3	2	1	24	10	14	10	4	6	10	2	8
仲 間 町	6	4	2	48	15	33	45	18	27	21	9	12
宮 町	1	-	1	15	7	8	6	3	3	7	2	5
新 町	13	9	4	56	17	39	21	10	11	17	10	7
万 世 町	5	4	1	27	8	19	6	3	3	5	1	4
陣 場 町	12	6	6	64	21	43	33	13	20	7	4	3
曾 根 田 町	6	4	2	30	10	20	25	8	17	19	5	14
森 合 町	6	3	3	40	16	24	16	2	14	12	6	6
天 神 町	15	9	6	35	14	21	31	7	24	11	6	5
宮 下 町	11	9	2	37	13	24	34	14	20	25	9	16
新 浜 町	9	5	4	41	7	34	18	7	11	13	3	10
松 木 町	2	1	1	13	3	10	14	5	9	9	3	6
浜 田 町	4	2	2	13	5	8	18	7	11	15	4	11
五 老 内 町	3	3	-	15	10	5	14	8	6	-	-	-
北 五 老 内 町	9	5	4	16	6	10	30	8	22	22	11	11
花 園 町	4	3	1	11	4	7	12	7	5	24	2	22
霞 町	2	1	1	10	2	8	17	3	14	11	7	4

産 業												非 勞 働 力 人 口		
P 複合サービス事業			Q サービス業 (他に分類されないもの)			R 公 務 (他に分類されないもの)			S 分類不能の産業					
計	男	女	計	男	女	計	男	女	計	男	女	計	男	女
259	180	79	3,114	1,646	1,468	1,487	1,108	379	430	281	149	13,412	3,902	9,510
166	110	56	2,439	1,295	1,144	1,209	901	308	305	199	106	10,550	3,061	7,489
-	-	-	7	4	3	7	5	2	4	3	1	53	16	37
-	-	-	6	3	3	7	5	2	6	3	3	47	10	37
3	1	2	17	9	8	1	1	-	2	1	1	60	19	41
5	5	-	109	61	48	33	22	11	24	20	4	437	140	297
1	1	-	50	25	25	11	6	5	11	6	5	167	47	120
1	1	-	27	13	14	5	5	-	3	3	-	119	29	90
-	-	-	40	20	20	12	7	5	1	-	1	110	22	88
-	-	-	-	-	-	-	-	-	-	-	-	3	2	1
-	-	-	9	4	5	3	2	1	3	3	-	38	10	28
2	2	-	7	3	4	2	1	1	-	-	-	54	12	42
-	-	-	1	-	1	-	-	-	-	-	-	13	7	6
-	-	-	9	6	3	-	-	-	-	-	-	28	9	19
1	1	-	23	15	8	4	3	1	-	-	-	65	24	41
-	-	-	13	6	7	3	1	2	-	-	-	83	22	61
-	-	-	13	7	6	3	1	2	-	-	-	66	22	44
3	1	2	21	10	11	8	4	4	10	6	4	110	34	76
1	1	-	32	19	13	14	9	5	10	6	4	183	40	143
3	2	1	21	11	10	13	10	3	-	-	-	104	28	76
1	1	-	40	21	19	4	3	1	-	-	-	118	21	97
-	-	-	18	10	8	2	2	-	2	2	-	112	35	77
1	1	-	32	17	15	2	2	-	-	-	-	127	37	90
5	3	2	33	18	15	14	9	5	-	-	-	176	47	129
6	5	1	49	21	28	26	20	6	1	-	1	366	120	246
9	6	3	60	31	29	13	9	4	1	1	-	229	65	164
8	5	3	89	44	45	29	17	12	6	3	3	320	90	230
1	1	-	34	18	16	7	4	3	-	-	-	144	37	107
2	1	1	45	23	22	18	15	3	5	3	2	161	42	119
4	3	1	35	16	19	26	21	5	3	1	2	155	44	111
11	10	1	15	8	7	5	4	1	-	-	-	73	23	50
2	1	1	25	12	13	36	23	13	-	-	-	193	56	137
-	-	-	21	7	14	10	8	2	-	-	-	122	22	100
2	-	2	41	23	18	5	3	2	1	1	-	152	37	115

2 人 口

(つ づ き)

町	15 歳 以 上 人 口			労 働 力 人 口			A～R 就 業 者 数		
	計	男	女	計	男	女	計	男	女
御 山 町	269	128	141	160	88	72	152	82	70
山 下 町	584	255	329	352	195	157	308	171	137
春 日 町	1,137	531	606	645	383	262	608	362	246
旭 町	417	202	215	253	150	103	237	143	94
松 浪 町	541	257	284	327	199	128	318	195	123
入 江 町	622	297	325	348	202	146	323	188	135
上 浜 町	1,029	488	541	637	381	256	602	361	241
腰 浜 町	1,768	842	926	1,133	650	483	1,051	605	446
東 浜 町	1,187	565	622	759	446	313	712	415	297
桜 木 町	610	264	346	334	176	158	307	166	141
八 島 町	1,001	470	531	524	302	222	488	286	202
堀 河 町	479	237	242	294	174	120	278	167	111
五 十 辺 町	511	245	266	339	201	138	299	176	123
松 山 町	1,887	899	988	1,169	665	504	1,099	628	471
信 夫 山 町	561	246	315	311	163	148	285	147	138
矢 剣 町	867	438	429	483	293	190	451	271	180
須 川 町	314	153	161	195	113	82	185	107	78
太 田 町	1,425	658	767	822	452	370	751	413	338
三 河 南 町	357	188	169	233	154	79	225	150	75
三 河 北 町	387	202	185	197	126	71	179	112	67
南 町	820	410	410	507	297	210	487	285	202
(野 田 町)	7,687	3,615	4,072	4,618	2,657	1,961	4,349	2,497	1,852
野 田 町	1,716	801	915	1,003	595	408	931	552	379
野 田 町 一 丁 目	817	369	448	500	272	228	469	257	212
野 田 町 二 丁 目	677	321	356	402	223	179	384	213	171
野 田 町 三 丁 目	1,277	602	675	757	427	330	715	404	311
野 田 町 四 丁 目	741	348	393	415	230	185	391	215	176
野 田 町 五 丁 目	562	272	290	342	209	133	327	198	129
野 田 町 六 丁 目	490	234	256	316	176	140	305	170	135
野 田 町 七 丁 目	890	432	458	549	333	216	520	311	209
東 中 央 一 丁 目	343	156	187	224	128	96	210	118	92
南 中 央 一 丁 目 の 一 部 南 中 央 四 丁 目 の 一 部	174	80	94	110	64	46	97	59	38

第 1 次 産 業						第 2 次 産 業					
A 農 業			B 林 業			C 漁 業			D 鉱 業		
計	男	女	計	男	女	計	男	女	計	男	女
-	-	-	-	-	-	-	-	-	-	-	-
-	-	-	1	-	1	-	-	-	-	-	-
2	1	1	-	-	-	-	-	-	-	-	-
2	2	-	-	-	-	-	-	-	-	-	-
3	1	2	-	-	-	-	-	-	-	-	-
1	1	-	-	-	-	-	-	-	-	-	-
-	-	-	-	-	-	-	-	-	-	-	-
15	8	7	-	-	-	-	-	-	-	-	-
15	10	5	1	1	-	-	-	-	-	-	-
3	1	2	-	-	-	-	-	-	-	-	-
6	4	2	1	1	-	-	-	-	-	-	-
3	2	1	-	-	-	-	-	-	-	-	-
5	3	2	-	-	-	-	-	-	-	-	-
10	6	4	-	-	-	-	-	-	-	-	-
1	1	-	-	-	-	-	-	-	-	-	-
-	-	-	-	-	-	-	-	-	-	-	-
-	-	-	-	-	-	-	-	-	-	-	-
-	-	-	1	1	-	-	-	-	-	-	-
1	1	-	-	-	-	-	-	-	4	4	-
1	-	1	1	-	1	-	-	-	-	-	-
1	1	-	-	-	-	-	-	-	-	-	-
36	23	13	10	9	1	-	-	-	3	3	-
13	8	5	1	1	-	-	-	-	-	-	-
2	2	-	-	-	-	-	-	-	-	-	-
-	-	-	1	1	-	-	-	-	-	-	-
-	-	-	7	7	-	-	-	-	1	1	-
1	-	1	-	-	-	-	-	-	1	1	-
4	4	-	-	-	-	-	-	-	-	-	-
2	1	1	-	-	-	-	-	-	-	-	-
7	3	4	1	-	1	-	-	-	-	-	-
6	4	2	-	-	-	-	-	-	-	-	-
1	1	-	-	-	-	-	-	-	1	1	-

2 人 口

(つ づ き)

町	第 2 次 産 業						G 電 気 ・ ガ ス ・ 熱 供 給 ・ 水 道 業		
	E 建 設 業			F 製 造 業			計	男	女
	計	男	女	計	男	女			
御 山 町	10	7	3	8	2	6	2	1	1
山 下 町	13	11	2	26	11	15	2	1	1
春 日 町	27	23	4	60	38	22	3	1	2
旭 町	21	20	1	20	17	3	1	1	-
松 浪 町	16	12	4	20	13	7	1	1	-
入 江 町	8	8	-	36	23	13	5	5	-
上 浜 町	23	20	3	55	32	23	5	5	-
腰 浜 町	39	32	7	113	76	37	9	7	2
東 浜 町	50	41	9	72	49	23	5	5	-
桜 木 町	19	18	1	42	28	14	2	2	-
八 島 町	26	23	3	46	36	10	1	-	1
堀 河 町	20	16	4	31	22	9	4	4	-
五 十 辺 町	32	26	6	31	18	13	1	-	1
松 山 町	81	72	9	121	75	46	6	5	1
信 夫 山 町	18	17	1	35	21	14	2	1	1
矢 剣 町	44	36	8	48	33	15	7	6	1
須 川 町	13	11	2	20	14	6	2	1	1
太 田 町	33	26	7	67	47	20	17	17	-
三 河 南 町	13	12	1	22	19	3	7	5	2
三 河 北 町	11	10	1	26	19	7	1	1	-
南 町	19	15	4	96	65	31	1	1	-
(野 田 町)	285	233	52	506	340	166	28	21	7
野 田 町	78	63	15	122	93	29	2	2	-
野 田 町 一 丁 目	25	20	5	40	28	12	1	1	-
野 田 町 二 丁 目	14	9	5	35	21	14	6	5	1
野 田 町 三 丁 目	36	31	5	84	53	31	13	9	4
野 田 町 四 丁 目	14	11	3	53	31	22	2	2	-
野 田 町 五 丁 目	37	30	7	29	20	9	-	-	-
野 田 町 六 丁 目	15	11	4	36	21	15	1	1	-
野 田 町 七 丁 目	40	34	6	74	47	27	2	1	1
東 中 央 一 丁 目	18	17	1	16	13	3	1	-	1
南 中 央 一 丁 目 の 一 部 南 中 央 四 丁 目 の 一 部	8	7	1	17	13	4	-	-	-

第 3 次 産 業											
H 情報通信業			I 運 輸 業			J 卸売・小売業			K 金融・保険業		
計	男	女	計	男	女	計	男	女	計	男	女
2	1	1	2	1	1	24	14	10	5	3	2
20	18	2	4	3	1	50	28	22	28	24	4
39	31	8	11	9	2	110	52	58	66	49	17
7	6	1	4	2	2	32	18	14	26	22	4
6	3	3	9	8	1	51	24	27	23	20	3
10	8	2	4	2	2	78	41	37	4	1	3
22	18	4	10	9	1	95	48	47	46	37	9
31	23	8	25	21	4	162	80	82	48	32	16
14	9	5	30	26	4	98	51	47	33	22	11
8	5	3	4	3	1	56	26	30	10	6	4
36	30	6	18	14	4	86	38	48	12	7	5
36	35	1	10	7	3	44	21	23	10	5	5
24	22	2	15	14	1	52	29	23	13	6	7
38	27	11	36	30	6	175	81	94	36	15	21
4	3	1	13	9	4	46	21	25	9	2	7
19	15	4	15	15	-	106	56	50	19	9	10
12	10	2	4	3	1	36	17	19	8	7	1
26	17	9	11	8	3	161	79	82	33	20	13
5	2	3	6	6	-	43	22	21	23	17	6
2	-	2	8	6	2	27	14	13	8	6	2
7	6	1	7	7	-	76	39	37	19	9	10
110	83	27	159	142	17	789	371	418	209	135	74
30	24	6	36	30	6	156	76	80	45	29	16
13	10	3	11	10	1	100	46	54	22	16	6
10	8	2	13	11	2	58	27	31	19	12	7
22	17	5	30	27	3	113	49	64	46	31	15
8	5	3	20	19	1	85	35	50	8	3	5
6	2	4	11	10	1	58	27	31	13	6	7
12	9	3	5	3	2	45	22	23	8	4	4
6	6	-	22	22	-	116	59	57	30	24	6
2	2	-	10	9	1	42	21	21	12	5	7
1	-	1	1	1	-	16	9	7	6	5	1

2 人 口

(つ づ き)

町	第 3 次											
	L 不動産業			M 飲食店, 宿泊業			N 医療, 福祉			O 教育, 学習支援業		
	計	男	女	計	男	女	計	男	女	計	男	女
御 山 町	3	1	2	12	7	5	25	9	16	16	8	8
山 下 町	2	1	1	20	7	13	29	10	19	15	5	10
春 日 町	3	-	3	43	14	29	52	18	34	29	15	14
旭 町	3	-	3	10	3	7	32	9	23	15	6	9
松 浪 町	7	5	2	7	2	5	32	11	21	33	19	14
入 江 町	8	2	6	16	9	7	37	13	24	17	9	8
上 浜 町	9	5	4	46	17	29	59	23	36	33	17	16
腰 浜 町	15	9	6	58	24	34	113	48	65	69	31	38
東 浜 町	10	7	3	52	24	28	91	32	59	41	18	23
桜 木 町	3	2	1	27	10	17	26	8	18	33	17	16
八 島 町	11	6	5	22	9	13	65	23	42	27	11	16
堀 河 町	3	1	2	15	5	10	27	10	17	13	4	9
五 十 辺 町	4	2	2	22	7	15	25	4	21	10	4	6
松 山 町	7	3	4	41	12	29	121	29	92	94	54	40
信 夫 山 町	7	5	2	26	7	19	30	6	24	19	8	11
矢 剣 町	8	5	3	34	14	20	30	8	22	22	11	11
須 川 町	4	3	1	16	5	11	8	-	8	13	7	6
太 田 町	7	5	2	61	25	36	61	17	44	59	23	36
三 河 南 町	1	-	1	13	7	6	25	12	13	16	11	5
三 河 北 町	4	2	2	15	9	6	19	7	12	16	12	4
南 町	5	5	-	26	8	18	44	17	27	15	5	10
(野 田 町)	47	26	21	275	118	157	441	144	297	280	139	141
野 田 町	9	6	3	61	28	33	94	33	61	56	22	34
野 田 町 一 丁 目	12	5	7	40	19	21	46	17	29	33	10	23
野 田 町 二 丁 目	4	2	2	15	4	11	49	14	35	26	11	15
野 田 町 三 丁 目	5	3	2	51	19	32	73	24	49	44	27	17
野 田 町 四 丁 目	4	3	1	21	10	11	31	7	24	25	14	11
野 田 町 五 丁 目	1	-	1	19	8	11	21	5	16	45	31	14
野 田 町 六 丁 目	4	2	2	18	9	9	37	14	23	20	9	11
野 田 町 七 丁 目	6	4	2	30	15	15	54	17	37	20	10	10
東 中 央 一 丁 目	2	1	1	14	4	10	26	9	17	5	2	3
南 中 央 一 丁 目 の 一 部 南 中 央 四 丁 目 の 一 部	-	-	-	6	2	4	10	4	6	6	3	3

産 業												非 勞 働 力 人 口		
P 複合サービス事業			Q サービス業 (他に分類されないもの)			R 公 務 (他に分類されないもの)			S 分類不能の産業					
計	男	女	計	男	女	計	男	女	計	男	女	計	男	女
1	-	1	17	7	10	25	21	4	-	-	-	102	35	67
2	1	1	58	26	32	35	24	11	3	1	2	229	59	170
5	3	2	92	50	42	62	55	7	4	3	1	460	127	333
2	1	1	41	23	18	21	13	8	-	-	-	150	44	106
3	2	1	58	33	25	49	41	8	-	-	-	209	53	156
2	2	-	64	35	29	30	27	3	3	2	1	263	92	171
10	5	5	109	64	45	71	55	16	9	6	3	376	93	283
7	5	2	154	79	75	166	116	50	27	14	13	610	172	438
12	9	3	120	60	60	63	48	15	5	3	2	415	115	300
4	3	1	59	28	31	11	9	2	-	-	-	248	74	174
6	2	4	98	65	33	25	16	9	2	1	1	453	151	302
2	1	1	35	17	18	22	16	6	3	1	2	169	52	117
2	1	1	48	30	18	15	10	5	-	-	-	168	41	127
15	10	5	167	84	83	142	119	23	9	6	3	692	215	477
4	3	1	53	30	23	16	11	5	2	2	-	236	76	160
3	1	2	62	35	27	22	19	3	12	8	4	366	131	235
-	-	-	25	16	9	8	5	3	16	8	8	114	36	78
9	7	2	114	59	55	51	35	16	40	27	13	542	173	369
2	2	-	31	17	14	13	13	-	-	-	-	105	17	88
1	-	1	15	7	8	7	6	1	17	13	4	148	45	103
2	-	2	77	45	32	32	20	12	60	42	18	307	91	216
93	70	23	675	351	324	278	207	71	125	82	43	2,862	841	2,021
17	9	8	153	85	68	42	31	11	16	12	4	256	84	172
16	13	3	61	32	29	17	11	6	30	17	13	457	132	325
22	22	-	78	44	34	26	15	11	8	7	1	298	98	200
6	3	3	114	57	57	55	38	17	15	8	7	210	57	153
4	2	2	70	35	35	29	24	5	15	13	2	169	55	114
5	2	3	38	19	19	38	33	5	2	1	1	329	89	240
6	3	3	49	28	21	27	20	7	20	13	7	694	192	502
10	9	1	61	31	30	30	23	7	11	6	5	281	97	184
4	4	-	32	11	21	14	12	2	6	4	2	116	26	90
3	3	-	19	9	10	-	-	-	2	1	1	52	11	41

11-23 常住地又は従業地・通学地による年齢（5歳階級），男女別人口及び15歳以上就業者数

男 女、 年齢(5歳階級)	常住地による人口							常住地に		
	総数 (夜間人口) (1)	従業も し ない 通学 して いない	自 宅 で 従 業	自 宅 外 の 町 区 で 通 学	自 宅 外 の 町 区 で 通 学	市 内 他 区 で 通 学	他 市 内 他 区 で 通 学	他 市 内 他 区 で 通 学	総 数	自 宅 で 従 業
総 数	290,840	106,556	17,318	146,410	-	13,493	3,250	139,259	17,318	107,713
15歳未満	42,688	18,213	-	24,444	-	27	4	-	-	-
15～19歳	16,052	565	32	13,496	-	1,166	624	2,366	32	2,131
20～24	16,194	2,154	201	11,389	-	1,120	662	10,113	201	8,923
25～29	18,076	3,415	381	12,006	-	1,421	175	13,637	381	11,730
30～34	21,122	4,891	566	13,073	-	1,840	188	15,563	566	12,991
35～39	18,843	4,216	685	11,662	-	1,645	238	14,198	685	11,635
40～44	17,992	3,438	830	11,588	-	1,565	282	14,251	830	11,578
45～49	18,493	3,156	1,187	12,107	-	1,464	340	15,093	1,187	12,103
50～54	21,139	4,147	1,935	13,117	-	1,407	304	16,758	1,935	13,113
55～59	22,115	5,830	2,360	12,335	-	1,119	264	16,075	2,360	12,332
60～64	18,215	9,164	2,246	6,150	-	423	109	8,924	2,246	6,147
65～69	16,212	10,740	2,289	2,931	-	178	30	5,423	2,289	2,926
70～74	15,713	11,972	2,252	1,337	-	85	22	3,692	2,252	1,333
75～79	13,319	11,143	1,567	522	-	28	4	2,121	1,567	522
80～84	8,280	7,399	617	202	-	5	3	824	617	199
85歳以上 (再掲)	6,387	6,113	170	51	-	-	1	221	170	50
65歳以上	59,911	47,367	6,895	5,043	-	296	60	12,281	6,895	5,030
65～74歳	31,925	22,712	4,541	4,268	-	263	52	9,115	4,541	4,259
75歳以上	27,986	24,655	2,354	775	-	33	8	3,166	2,354	771
男	140,002	36,900	9,523	79,211	-	9,511	2,382	79,788	9,523	59,832
15歳未満	21,918	9,354	-	12,546	-	15	3	-	-	-
15～19歳	7,890	273	18	6,438	-	750	325	1,190	18	1,043
20～24	7,896	864	131	5,525	-	642	352	4,978	131	4,288
25～29	8,894	843	228	6,339	-	939	117	7,440	228	6,200
30～34	10,529	937	328	7,460	-	1,248	145	9,141	328	7,429
35～39	9,287	797	370	6,487	-	1,153	200	8,192	370	6,473
40～44	8,996	688	438	6,250	-	1,141	262	8,083	438	6,244
45～49	9,238	633	619	6,432	-	1,066	315	8,429	619	6,430
50～54	10,425	809	1,002	7,081	-	1,097	282	9,460	1,002	7,080
55～59	10,855	1,168	1,243	7,201	-	857	239	9,539	1,243	7,200
60～64	8,739	3,077	1,187	3,950	-	345	93	5,573	1,187	3,948
65～69	7,653	4,198	1,242	2,009	-	153	26	3,428	1,242	2,007
70～74	7,062	4,731	1,274	940	-	78	16	2,306	1,274	938
75～79	5,702	4,332	946	374	-	23	3	1,346	946	374
80～84	3,044	2,497	381	138	-	4	3	525	381	137
85歳以上 (再掲)	1,874	1,699	116	41	-	-	1	158	116	41
65歳以上	25,335	17,457	3,959	3,502	-	258	49	7,763	3,959	3,497
65～74歳	14,715	8,929	2,516	2,949	-	231	42	5,734	2,516	2,945
75歳以上	10,620	8,528	1,443	553	-	27	7	2,029	1,443	552
女	150,838	69,656	7,795	67,199	-	3,982	868	59,471	7,795	47,881
15歳未満	20,770	8,859	-	11,898	-	12	1	-	-	-
15～19歳	8,162	292	14	7,058	-	416	299	1,176	14	1,088
20～24	8,298	1,290	70	5,864	-	478	310	5,135	70	4,635
25～29	9,182	2,572	153	5,667	-	482	58	6,197	153	5,530
30～34	10,593	3,954	238	5,613	-	592	43	6,422	238	5,562
35～39	9,556	3,419	315	5,175	-	492	38	6,006	315	5,162
40～44	8,996	2,750	392	5,338	-	424	20	6,168	392	5,334
45～49	9,255	2,523	568	5,675	-	398	25	6,664	568	5,673
50～54	10,714	3,338	933	6,036	-	310	22	7,298	933	6,033
55～59	11,260	4,662	1,117	5,134	-	262	25	6,536	1,117	5,132
60～64	9,476	6,087	1,059	2,200	-	78	16	3,351	1,059	2,199
65～69	8,559	6,542	1,047	922	-	25	4	1,995	1,047	919
70～74	8,651	7,241	978	397	-	7	6	1,386	978	395
75～79	7,617	6,811	621	148	-	5	1	775	621	148
80～84	5,236	4,902	236	64	-	1	-	299	236	62
85歳以上 (再掲)	4,513	4,414	54	10	-	-	-	63	54	9
65歳以上	34,576	29,910	2,936	1,541	-	38	11	4,518	2,936	1,533
65～74歳	17,210	13,783	2,025	1,319	-	32	10	3,381	2,025	1,314
75歳以上	17,366	16,127	911	222	-	6	1	1,137	911	219

資料 国勢調査

(注) ・総数(1)には労働力状態「不詳」を含む。

(平成17年10月1日 現在)

よる就業者数				従業地・通学地による人口						従業地による就業者数																				
自 他 従	市 区	内 で 業	県 市 で	内 区 従	他 町 業	他 村 業	県 従	で 業	総 数 (昼間人口) (1)	う 自 区	市 に	内 常	ち 他 住	う 県 市 に	内 区 常	ち 他 町 住	う 他 常	県	ち に 住	総 数	う 自 区	市 に	内 常	ち 他 住	う 県 市 に	内 区 常	ち 他 町 住	う 他 常	県	ち に 住
-	-	-	-	-	-	-	-	42,773	-	-	-	-	-	-	116	-	-	-	-	-	-	-	-	-	-	-	-	-	-	-
-	-	184	19	-	-	-	-	18,158	-	-	-	-	-	-	3,656	-	-	240	-	2,569	-	-	-	-	-	-	384	-	-	22
-	-	877	112	-	-	-	-	17,619	-	-	-	-	-	-	2,869	-	-	338	-	11,387	-	-	-	-	-	-	2,192	-	-	71
-	-	1,398	128	-	-	-	-	19,307	-	-	-	-	-	-	2,697	-	-	130	-	14,885	-	-	-	-	-	-	2,655	-	-	119
-	-	1,831	175	-	-	-	-	21,946	-	-	-	-	-	-	2,691	-	-	161	-	16,385	-	-	-	-	-	-	2,670	-	-	158
-	-	1,642	236	-	-	-	-	19,459	-	-	-	-	-	-	2,295	-	-	204	-	14,809	-	-	-	-	-	-	2,286	-	-	203
-	-	1,563	280	-	-	-	-	18,849	-	-	-	-	-	-	2,465	-	-	239	-	15,108	-	-	-	-	-	-	2,462	-	-	238
-	-	1,464	339	-	-	-	-	19,599	-	-	-	-	-	-	2,656	-	-	254	-	16,199	-	-	-	-	-	-	2,656	-	-	253
-	-	1,406	304	-	-	-	-	22,493	-	-	-	-	-	-	2,771	-	-	294	-	18,111	-	-	-	-	-	-	2,770	-	-	293
-	-	1,119	264	-	-	-	-	23,510	-	-	-	-	-	-	2,507	-	-	271	-	17,470	-	-	-	-	-	-	2,507	-	-	271
-	-	422	109	-	-	-	-	18,728	-	-	-	-	-	-	934	-	-	111	-	9,438	-	-	-	-	-	-	934	-	-	111
-	-	178	30	-	-	-	-	16,285	-	-	-	-	-	-	250	-	-	31	-	5,496	-	-	-	-	-	-	250	-	-	31
-	-	85	22	-	-	-	-	15,707	-	-	-	-	-	-	85	-	-	16	-	3,686	-	-	-	-	-	-	85	-	-	16
-	-	28	4	-	-	-	-	13,324	-	-	-	-	-	-	31	-	-	6	-	2,126	-	-	-	-	-	-	31	-	-	6
-	-	5	3	-	-	-	-	8,277	-	-	-	-	-	-	3	-	-	2	-	821	-	-	-	-	-	-	3	-	-	2
-	-	-	1	-	-	-	-	6,389	-	-	-	-	-	-	2	-	-	1	-	223	-	-	-	-	-	-	2	-	-	1
-	-	296	60	-	-	-	-	59,982	-	-	-	-	-	-	371	-	-	56	-	12,352	-	-	-	-	-	-	371	-	-	56
-	-	263	52	-	-	-	-	31,992	-	-	-	-	-	-	335	-	-	47	-	9,182	-	-	-	-	-	-	335	-	-	47
-	-	33	8	-	-	-	-	27,990	-	-	-	-	-	-	36	-	-	9	-	3,170	-	-	-	-	-	-	36	-	-	9
-	-	8,697	1,736	-	-	-	-	145,647	-	-	-	-	-	-	15,799	-	-	1,739	-	85,007	-	-	-	-	-	-	14,102	-	-	1,550
-	-	-	-	-	-	-	-	21,952	-	-	-	-	-	-	52	-	-	-	-	-	-	-	-	-	-	-	-	-	-	-
-	-	119	10	-	-	-	-	8,462	-	-	-	-	-	-	1,579	-	-	68	-	1,266	-	-	-	-	-	-	193	-	-	12
-	-	498	61	-	-	-	-	8,355	-	-	-	-	-	-	1,278	-	-	175	-	5,520	-	-	-	-	-	-	1,053	-	-	48
-	-	924	88	-	-	-	-	9,310	-	-	-	-	-	-	1,384	-	-	88	-	7,878	-	-	-	-	-	-	1,365	-	-	85
-	-	1,244	140	-	-	-	-	10,841	-	-	-	-	-	-	1,579	-	-	126	-	9,452	-	-	-	-	-	-	1,570	-	-	125
-	-	1,150	199	-	-	-	-	9,566	-	-	-	-	-	-	1,461	-	-	171	-	8,472	-	-	-	-	-	-	1,458	-	-	171
-	-	1,140	261	-	-	-	-	9,404	-	-	-	-	-	-	1,587	-	-	224	-	8,490	-	-	-	-	-	-	1,585	-	-	223
-	-	1,066	314	-	-	-	-	9,937	-	-	-	-	-	-	1,852	-	-	228	-	9,129	-	-	-	-	-	-	1,852	-	-	228
-	-	1,096	282	-	-	-	-	11,296	-	-	-	-	-	-	1,988	-	-	262	-	10,330	-	-	-	-	-	-	1,987	-	-	261
-	-	857	239	-	-	-	-	11,953	-	-	-	-	-	-	1,946	-	-	248	-	10,637	-	-	-	-	-	-	1,946	-	-	248
-	-	345	93	-	-	-	-	9,188	-	-	-	-	-	-	785	-	-	102	-	6,022	-	-	-	-	-	-	785	-	-	102
-	-	153	26	-	-	-	-	7,708	-	-	-	-	-	-	207	-	-	27	-	3,483	-	-	-	-	-	-	207	-	-	27
-	-	78	16	-	-	-	-	7,053	-	-	-	-	-	-	73	-	-	12	-	2,297	-	-	-	-	-	-	73	-	-	12
-	-	23	3	-	-	-	-	5,707	-	-	-	-	-	-	25	-	-	6	-	1,351	-	-	-	-	-	-	25	-	-	6
-	-	4	3	-	-	-	-	3,041	-	-	-	-	-	-	2	-	-	2	-	522	-	-	-	-	-	-	2	-	-	2
-	-	-	1	-	-	-	-	1,874	-	-	-	-	-	-	1	-	-	-	-	158	-	-	-	-	-	-	1	-	-	-
-	-	258	49	-	-	-	-	25,383	-	-	-	-	-	-	308	-	-	47	-	7,811	-	-	-	-	-	-	308	-	-	47
-	-	231	42	-	-	-	-	14,761	-	-	-	-	-	-	280	-	-	39	-	5,780	-	-	-	-	-	-	280	-	-	39
-	-	27	7	-	-	-	-	10,622	-	-	-	-	-	-	28	-	-	8	-	2,031	-	-	-	-	-	-	28	-	-	8
-	-	3,505	290	-	-	-	-	156,776	-	-	-	-	-	-	10,229	-	-	559	-	63,706	-	-	-	-	-	-	7,785	-	-	245
-	-	-	-	-	-	-	-	20,821	-	-	-	-	-	-	64	-	-	-	-	-	-	-	-	-	-	-	-	-	-	-
-	-	65	9	-	-	-	-	9,696	-	-	-	-	-	-	2,077	-	-	172	-	1,303	-	-	-	-	-	-	191	-	-	10
-	-	379	51	-	-	-	-	9,264	-	-	-	-	-	-	1,591	-	-	163	-	5,867	-	-	-	-	-	-	1,139	-	-	23
-	-	474	40	-	-	-	-	9,997	-	-	-	-	-	-	1,313	-	-	42	-	7,007	-	-	-	-	-	-	1,290	-	-	34
-	-	587	35	-	-	-	-	11,105	-	-	-	-	-	-	1,112	-	-	35	-	6,933	-	-	-	-	-	-	1,100	-	-	33
-	-	492	37	-	-	-	-	9,893	-	-	-	-	-	-	834	-	-	33	-	6,337	-	-	-	-	-	-	828	-	-	32
-	-	423	19	-	-	-	-	9,445	-	-	-	-	-	-	878	-	-	15	-	6,618	-	-	-	-	-	-	877	-	-	15
-	-	398	25	-	-	-	-	9,662	-	-	-	-	-	-	804	-	-	26	-	7,070	-	-	-	-	-	-	804	-	-	25
-	-	310	22	-	-	-	-	11,197	-	-	-	-	-	-	783	-	-	32	-	7,781	-	-	-	-	-	-	783	-	-	32
-	-	262	25	-	-	-	-	11,557	-	-	-	-	-	-	561	-	-	23	-	6,833	-	-	-	-	-	-	561	-	-	23
-	-	77	16	-	-	-	-	9,540	-	-	-	-	-	-	149	-	-	9	-	3,416	-	-	-	-	-	-	149	-	-	9
-	-	25	4	-	-	-	-	8,577	-	-	-	-	-	-	43	-	-	4	-	2,013	-	-	-	-	-	-	43	-	-	4
-	-	7	6	-	-	-	-	8,654	-	-	-	-	-	-	12	-	-	4	-	1,389	-	-	-	-	-	-	12	-	-	4
-	-	5	1	-	-	-	-	7,617	-	-	-	-	-	-	6	-	-	-	-	775	-	-	-	-	-	-	6	-	-	-
-	-	1	-	-	-	-	-	5,236	-	-	-	-	-	-	1	-	-	-	-	299	-	-	-	-	-	-	1	-	-	-
-	-	-	-	-	-	-	-	4,515	-	-	-	-	-	-	1	-	-	1	-	65	-	-	-	-	-	-	1	-	-	1
-	-	38	11	-	-	-	-	34,599	-	-	-	-	-	-	63	-	-	9	-	4,541	-	-	-	-	-	-	63	-	-	9
-	-	32	10	-	-	-	-	17,231	-	-	-	-	-	-	55	-	-	8	-	3,402	-	-	-	-	-	-	55	-	-	8
-	-	6	1	-	-	-	-	17,368	-	-	-	-	-	-	8	-	-	1	-	1,139	-	-	-	-	-	-	8	-	-	1

11-24 常住地による従業・通学市区町村，男女別15歳以上就業者数及び15歳以上通学者数

常 住 地 に よ る 従 業 ・ 通 学 市 区 町 村	総 数				総 数
	総 数	15 歳 以上 就 業 者	15 歳 以上 通 学 者	(別掲) 15歳未満通学者を 含む通学者	
福島市に常住する就業者・通学者	155,996	139,259	16,737	41,212	88,063
うち福島市で従業・通学	139,284	125,031	14,253	38,697	76,188
自 宅	17,318	17,318	-	-	9,523
自 宅 外	121,966	107,713	14,253	38,697	66,665
他市区町村で従業・通学	16,712	14,228	2,484	2,515	11,875
県 内	13,466	12,202	1,264	1,291	9,496
202 会 津 若 松 市	137	133	4	4	123
203 郡 山 市	2,617	2,052	565	573	1,961
204 い わ き 市	154	134	20	20	138
205 白 河 市	182	181	1	1	163
206 原 町 市	85	85	-	-	79
207 須 賀 川 市	93	92	1	1	78
208 喜 多 方 市	20	19	1	1	17
209 相 馬 市	38	37	1	2	35
210 二 本 松 市	1,754	1,583	171	172	1,224
211 田 村 市	37	34	3	3	28
301 桑 折 町	900	897	3	3	699
302 伊 達 町	1,512	1,244	268	273	998
303 国 見 町	443	442	1	2	267
304 梁 川 町	545	500	45	47	389
305 保 原 町	1,701	1,575	126	127	1,087
306 霊 山 町	269	269	-	-	179
307 月 館 町	124	124	-	-	77
308 川 俣 町	702	676	26	30	453
309 飯 野 町	370	370	-	-	259
321 安 達 町	882	874	8	10	546
322 大 玉 村	68	68	-	-	56
323 本 宮 町	317	312	5	5	241
324 白 沢 村	70	70	-	-	57
325 岩 代 町	94	89	5	6	59
326 東 和 町	102	102	-	-	70
408 猪 苗 代 町	33	33	-	1	31
461 西 郷 村	17	17	-	-	13
466 矢 吹 町	17	15	2	2	16
502 玉 川 村	10	10	-	-	8
521 三 春 町	31	28	3	3	23
564 飯 館 村	27	27	-	-	22
そ の 他 の 市 町 村	115	110	5	5	100
他 県	3,246	2,026	1,220	1,224	2,379
01 北 海 道	15	11	4	4	13
そ の 他 の 市 町 村	15	11	4	4	13
02 青 森 県	16	13	3	3	15
そ の 他 の 市 町 村	16	13	3	3	15
03 岩 手 県	38	26	12	12	30
201 盛 岡 市	16	8	8	8	11
そ の 他 の 市 町 村	22	18	4	4	19
04 宮 城 県	2,028	1,076	952	952	1,380
100 仙 台 市	1,739	847	892	892	1,141
101 青 葉 区	1,200	529	671	671	764
102 宮 城 野 区	241	155	86	86	178
103 若 林 区	118	86	32	32	86
104 太 白 区	85	49	36	36	61
105 泉 区	95	28	67	67	52
202 石 巻 市	13	8	5	5	13
204 古 川 市	10	9	1	1	10

資料 国勢調査

(注) ・従業・通学先の市区町村への就業者・通学者数の計が10人未満の場合、「その他の都道府県」，「その他の区」又は「その他の市町村」にまとめて表章している。
・まとめないものについては、企画政策課へお問い合わせください。

(平成17年10月1日 現在)

男			女			
15歳以上就業者	15歳以上通学者	(別掲) 15歳未満通学者を 含む通学者	総数	15歳以上就業者	15歳以上通学者	(別掲) 15歳未満通学者を 含む通学者
79,788	8,275	20,839	67,933	59,471	8,462	20,373
69,355	6,833	19,379	63,096	55,676	7,420	19,318
9,523	-	-	7,795	7,795	-	-
59,832	6,833	19,379	55,301	47,881	7,420	19,318
10,433	1,442	1,460	4,837	3,795	1,042	1,055
8,697	799	814	3,970	3,505	465	477
122	1	1	14	11	3	3
1,643	318	323	656	409	247	250
122	16	16	16	12	4	4
163	-	-	19	18	1	1
79	-	-	6	6	-	-
77	1	1	15	15	-	-
16	1	1	3	3	-	-
34	1	2	3	3	-	-
1,136	88	88	530	447	83	84
27	1	1	9	7	2	2
696	3	3	201	201	-	-
742	256	260	514	502	12	13
267	-	1	176	175	1	1
375	14	15	156	125	31	32
1,021	66	66	614	554	60	61
179	-	-	90	90	-	-
77	-	-	47	47	-	-
434	19	20	249	242	7	10
259	-	-	111	111	-	-
541	5	6	336	333	3	4
56	-	-	12	12	-	-
241	-	-	76	71	5	5
57	-	-	13	13	-	-
56	3	3	35	33	2	3
70	-	-	32	32	-	-
31	-	1	2	2	-	-
13	-	-	4	4	-	-
14	2	2	1	1	-	-
8	-	-	2	2	-	-
21	2	2	8	7	1	1
22	-	-	5	5	-	-
98	2	2	15	12	3	3
1,736	643	646	867	290	577	578
11	2	2	2	-	2	2
11	2	2	2	-	2	2
13	2	2	1	-	1	1
13	2	2	1	-	1	1
24	6	6	8	2	6	6
7	4	4	5	1	4	4
17	2	2	3	1	2	2
893	487	487	648	183	465	465
693	448	448	598	154	444	444
423	341	341	436	106	330	330
133	45	45	63	22	41	41
74	12	12	32	12	20	20
39	22	22	24	10	14	14
24	28	28	43	4	39	39
8	5	5	-	-	-	-
9	1	1	-	-	-	-

2 人 口

(つ づ き)

常 住 地 に よ る 従 業 ・ 通 学 市 区 町 村	総 数				総 数
	総 数	15歳以上就業者	15歳以上通学者	(別掲) 15歳未満通学者を 含む通学者	
206 白 石 市	76	75	1	1	59
207 名 取 市	34	13	21	21	24
208 角 田 市	13	12	1	1	11
209 多 賀 城 市	10	8	2	2	10
211 岩 沼 市	24	15	9	9	19
321 大 河 原 町	14	13	1	1	12
323 柴 田 町	38	25	13	13	29
そ の 他 の 市 町 村	57	51	6	6	52
05 秋 田 県	17	11	6	6	16
201 秋 田 市	10	6	4	4	10
そ の 他 の 市 町 村	7	5	2	2	6
06 山 形 県	287	254	33	36	237
201 山 形 市	68	53	15	17	56
202 米 沢 市	163	147	16	17	133
そ の 他 の 市 町 村	56	54	2	2	48
08 茨 城 県	47	39	8	8	39
そ の 他 の 市 町 村	47	39	8	8	39
09 栃 木 県	100	70	30	30	81
201 宇 都 宮 市	48	31	17	17	40
213 那 須 塩 原 市	10	9	1	1	9
そ の 他 の 市 町 村	42	30	12	12	32
10 群 馬 県	26	20	6	6	22
202 高 崎 市	15	13	2	2	12
そ の 他 の 市 町 村	11	7	4	4	10
11 埼 玉 県	81	63	18	18	70
100 さ い た ま 市	32	27	5	5	29
そ の 他 の 市 町 村	32	27	5	5	29
12 千 葉 県	45	36	13	13	41
100 千 葉 市	10	6	4	4	9
そ の 他 の 市 町 村	10	6	4	4	9
13 東 京 都	344	257	87	87	269
100 特 別 区 部	293	236	57	57	238
101 千 代 田 区	59	49	10	10	49
102 中 央 区	17	17	-	-	14
103 港 区	30	29	1	1	23
104 新 宿 区	22	15	7	7	17
105 文 京 区	14	9	5	5	9
109 品 川 区	14	14	-	-	12
111 大 田 区	28	27	1	1	26
112 世 田 谷 区	13	4	9	9	7
113 澁 谷 区	19	14	5	5	14
115 杉 並 区	13	7	6	6	10
116 豊 島 区	10	7	3	3	10
そ の 他 の 区 市 町 村	54	44	10	10	47
201 八 王 子 市	11	3	8	8	7
そ の 他 の 市 町 村	40	18	22	22	24
14 神 奈 川 県	86	64	22	22	78
100 横 浜 市	23	17	6	6	20
そ の 他 の 区 市 町 村	23	17	6	6	20
130 川 崎 市	41	37	4	4	37
131 川 崎 区	11	9	2	2	9
132 幸 原 区	13	13	-	-	12
133 中 原 区	11	11	-	-	11
そ の 他 の 区 市 町 村	6	4	2	2	5
15 新 潟 県	22	10	12	12	21
201 新 潟 市	40	28	12	13	31
そ の 他 の 市 町 村	20	11	9	10	13
22 静 岡 県	20	17	3	3	18
そ の 他 の 市 町 村	15	12	3	3	12
23 愛 知 県	15	12	3	3	12
そ の 他 の 市 町 村	10	9	1	1	8
そ の 他 の 都 道 府 県	10	9	1	1	8
そ の 他 の 都 道 府 県	51	43	8	8	44

男			女			
15歳以上就業者	15歳以上通学者	(別掲) 15歳未満通学者を 含む通学者	総数	15歳以上就業者	15歳以上通学者	(別掲) 15歳未満通学者を 含む通学者
58	1	1	17	17	-	-
10	14	14	10	3	7	7
11	-	-	2	1	1	1
8	2	2	-	-	-	-
14	5	5	5	1	4	4
12	-	-	2	1	1	1
22	7	7	9	3	6	6
48	4	4	5	3	2	2
11	5	5	1	-	1	1
6	4	4	-	-	-	-
5	1	1	1	-	1	1
217	20	22	50	37	13	14
47	9	11	12	6	6	6
124	9	9	30	23	7	8
46	2	2	8	8	-	-
35	4	4	8	4	4	4
35	4	4	8	4	4	4
62	19	19	19	8	11	11
29	11	11	8	2	6	6
8	1	1	1	1	-	-
25	7	7	10	5	5	5
19	3	3	4	1	3	3
12	-	-	3	1	2	2
7	3	3	1	-	1	1
58	12	12	11	5	6	6
25	4	4	3	2	1	1
25	4	4	3	2	1	1
33	8	8	8	3	5	5
25	9	9	11	5	6	6
6	3	3	1	-	1	1
6	3	3	1	-	1	1
19	6	6	10	5	5	5
226	43	43	75	31	44	44
207	31	31	55	29	26	26
43	6	6	10	6	4	4
14	-	-	3	3	-	-
23	-	-	7	6	1	1
13	4	4	5	2	3	3
8	1	1	5	1	4	4
12	-	-	2	2	-	-
26	-	-	2	1	1	1
3	4	4	6	1	5	5
11	3	3	5	3	2	2
6	4	4	3	1	2	2
7	3	3	-	-	-	-
41	6	6	7	3	4	4
3	4	4	4	-	4	4
16	8	8	16	2	14	14
60	18	18	8	4	4	4
15	5	5	3	2	1	1
15	5	5	3	2	1	1
35	2	2	4	2	2	2
8	1	1	2	1	1	1
12	-	-	1	1	-	-
11	-	-	-	-	-	-
4	1	1	1	-	1	1
10	11	11	1	-	1	1
25	6	7	9	3	6	6
9	4	5	7	2	5	5
16	2	2	2	1	1	1
10	2	2	3	2	1	1
10	2	2	3	2	1	1
7	1	1	2	2	-	-
7	1	1	2	2	-	-
40	4	4	7	3	4	4

11-25 従業地・通学地による常住市区町村，男女別15歳以上就業者数及び15歳以上通学者数

従業地・通学地による 常住市区町村	総 数				総 数
	総 数	15歳以上就業者	15歳以上通学者	(別掲) 15歳未満通学者を 含む通学者	
福島市で従業・通学する者	167,494	148,713	18,781	43,341	93,674
福島市に常住	139,284	125,031	14,253	38,697	76,188
自宅	17,318	17,318	-	-	9,523
自宅外	121,966	107,713	14,253	38,697	66,665
他市区町村に常住	28,210	23,682	4,528	4,644	17,486
県内	25,912	21,887	4,025	4,141	15,747
202 会津若松市	116	103	13	16	89
203 郡山市	1,950	1,600	350	356	1,415
204 いわき市	80	69	11	11	61
205 白河市	107	84	23	23	71
206 原町市	81	73	8	9	60
207 須賀川市	262	185	77	77	177
208 喜多方市	28	21	7	7	20
209 相馬市	77	69	8	8	62
210 二本松市	2,168	1,624	544	551	1,308
211 田村市	110	80	30	33	84
301 桑折町	2,312	1,964	348	353	1,289
302 伊達町	2,416	2,183	233	246	1,374
303 国見町	1,670	1,403	267	273	965
304 梁川町	2,147	1,860	287	304	1,293
305 保原町	3,889	3,444	445	471	2,220
306 霊山町	1,299	1,122	177	182	784
307 月舘町	544	465	79	80	346
308 川俣町	1,790	1,573	217	223	1,157
309 飯野町	1,209	1,088	121	125	678
321 安達町	1,324	1,135	189	196	754
322 大玉村	204	151	53	53	132
323 本宮町	471	348	123	124	311
324 白沢村	131	87	44	44	89
325 岩代町	295	209	86	86	167
326 東和町	471	362	109	111	291
342 鏡石町	46	29	17	17	33
402 北塩原村	12	7	5	5	9
408 猪苗代町	42	40	2	2	28
421 会津坂下町	14	12	2	4	10
447 会津美里町	27	22	5	5	21
461 西郷村	27	20	7	7	18
464 泉崎村	10	7	3	3	7
466 矢吹町	26	18	8	8	17
481 棚倉町	13	13	-	-	13
501 石川町	36	8	28	28	23
502 玉川村	14	8	6	6	12
521 三春町	110	79	31	32	69
547 浪江町	30	27	3	3	26
561 新地町	10	10	-	-	10
562 鹿島町	17	16	1	1	12
563 小高町	13	13	-	-	10
564 飯舘村	178	151	27	27	128
その他の市町村	136	105	31	31	104
他 県	2,298	1,795	503	503	1,739
02 青森県	14	12	2	2	12
その他の市町村	14	12	2	2	12
03 岩手県	27	19	8	8	21
その他の市町村	27	19	8	8	21

(注) ・常住市区町村からの就業者・通学者数の計が10人未満の場合、
「その他の都道府県」，「その他の区」又は「その他の市町村」にまとめて表章している。
・まとめないものについては、企画政策課へお問い合わせください。

(平成17年10月1日 現在)

男			女			
15歳以上就業者	15歳以上通学者	(別掲) 15歳未満通学者を 含む通学者	総数	15歳以上就業者	15歳以上通学者	(別掲) 15歳未満通学者を 含む通学者
85,007	8,667	21,265	73,820	63,706	10,114	22,076
69,355	6,833	19,379	63,096	55,676	7,420	19,318
9,523	-	-	7,795	7,795	-	-
59,832	6,833	19,379	55,301	47,881	7,420	19,318
15,652	1,834	1,886	10,724	8,030	2,694	2,758
14,102	1,645	1,697	10,165	7,785	2,380	2,444
85	4	5	27	18	9	11
1,310	105	110	535	290	245	246
57	4	4	19	12	7	7
60	11	11	36	24	12	12
56	4	5	21	17	4	4
152	25	25	85	33	52	52
17	3	3	8	4	4	4
59	3	3	15	10	5	5
1,066	242	246	860	558	302	305
73	11	12	26	7	19	21
1,131	158	160	1,023	833	190	193
1,264	110	117	1,042	919	123	129
868	97	101	705	535	170	172
1,187	106	112	854	673	181	192
2,042	178	189	1,669	1,402	267	282
694	90	91	515	428	87	91
306	40	40	198	159	39	40
1,055	102	105	633	518	115	118
637	41	42	531	451	80	83
678	76	79	570	457	113	117
107	25	25	72	44	28	28
261	50	51	160	87	73	73
73	16	16	42	14	28	28
138	29	29	128	71	57	57
241	50	50	180	121	59	61
25	8	8	13	4	9	9
7	2	2	3	-	3	3
28	-	-	14	12	2	2
9	1	1	4	3	1	3
20	1	1	6	2	4	4
15	3	3	9	5	4	4
7	-	-	3	-	3	3
16	1	1	9	2	7	7
13	-	-	-	-	-	-
6	17	17	13	2	11	11
8	4	4	2	-	2	2
60	9	10	41	19	22	22
25	1	1	4	2	2	2
10	-	-	-	-	-	-
11	1	1	5	5	-	-
10	-	-	3	3	-	-
122	6	6	50	29	21	21
93	11	11	32	12	20	20
1,550	189	189	559	245	314	314
11	1	1	2	1	1	1
11	1	1	2	1	1	1
17	4	4	6	2	4	4
17	4	4	6	2	4	4

2 人 口

(つ づ き)

従業地・通学地による 常 住 市 区 町 村	総 数				総 数
	総 数	15歳以上就業者	15歳以上通学者	(別掲) 15歳未満通学者を 含む通学者	
04 宮 城 県	1,562	1,194	368	368	1,151
100 仙 台 市	744	640	104	104	586
101 青 葉 区	206	182	24	24	159
102 宮 城 野 区	131	115	16	16	107
103 若 林 区	87	75	12	12	69
104 太 白 区	179	147	32	32	134
105 泉 区	141	121	20	20	117
203 塩 竈 市	11	9	2	2	10
204 古 川 市	11	8	3	3	10
206 白 石 市	293	234	59	59	203
207 名 取 市	57	42	15	15	45
208 角 田 市	45	18	27	27	21
209 多 賀 城 市	20	16	4	4	15
211 岩 沼 市	42	24	18	18	29
213 栗 原 市	10	5	5	5	7
301 蔵 王 町	26	11	15	15	13
321 大 河 原 町	46	24	22	22	34
322 村 田 町	16	5	11	11	7
323 柴 田 町	54	34	20	20	34
341 丸 森 町	56	42	14	14	38
361 亘 理 町	28	11	17	17	13
362 山 元 町	14	9	5	5	9
406 利 府 町	15	12	3	3	13
423 富 谷 町	16	12	4	4	16
その他の市町村	58	38	20	20	48
06 山 形 県	244	187	57	57	178
201 山 形 市	22	19	3	3	19
202 米 沢 市	140	109	31	31	99
213 南 陽 市	21	14	7	7	17
381 高 畠 町	23	13	10	10	13
382 川 西 町	12	10	2	2	10
その他の市町村	26	22	4	4	20
08 茨 城 県	39	28	11	11	35
その他の市町村	39	28	11	11	35
09 栃 木 県	56	36	20	20	42
201 宇 都 宮 市	18	15	3	3	13
213 那 須 塩 原 市	11	5	6	6	9
その他の市町村	27	16	11	11	20
10 群 馬 県	12	5	7	7	8
その他の市町村	12	5	7	7	8
11 埼 玉 県	63	58	5	5	56
100 さいたま市	19	15	4	4	15
その他の区	19	15	4	4	15
その他の市町村	44	43	1	1	41
12 千 葉 県	43	40	3	3	41
その他の市町村	43	40	3	3	41
13 東 京 都	95	88	7	7	72
100 特別区部	73	66	7	7	53
その他の区	73	66	7	7	53
その他の市町村	22	22	-	-	19
14 神 奈 川 県	54	49	5	5	47
100 横 浜 市	27	24	3	3	22
その他の区	27	24	3	3	22
その他の市町村	27	25	2	2	25
16 富 山 県	11	11	-	-	10
その他の市町村	11	11	-	-	10
その他の都道府県	78	68	10	10	66

男			女			
15歳以上就業者	15歳以上通学者	(別掲) 15歳未満通学者を 含む通学者	総数	15歳以上就業者	15歳以上通学者	(別掲) 15歳未満通学者を 含む通学者
1,016	135	135	411	178	233	233
547	39	39	158	93	65	65
149	10	10	47	33	14	14
99	8	8	24	16	8	8
65	4	4	18	10	8	8
124	10	10	45	23	22	22
110	7	7	24	11	13	13
9	1	1	1	-	1	1
8	2	2	1	-	1	1
179	24	24	90	55	35	35
41	4	4	12	1	11	11
16	5	5	24	2	22	22
15	-	-	5	1	4	4
23	6	6	13	1	12	12
4	3	3	3	1	2	2
8	5	5	13	3	10	10
22	12	12	12	2	10	10
4	3	3	9	1	8	8
31	3	3	20	3	17	17
33	5	5	18	9	9	9
10	3	3	15	1	14	14
8	1	1	5	1	4	4
11	2	2	2	1	1	1
12	4	4	-	-	-	-
35	13	13	10	3	7	7
166	12	12	66	21	45	45
18	1	1	3	1	2	2
91	8	8	41	18	23	23
14	3	3	4	-	4	4
13	-	-	10	-	10	10
10	-	-	2	-	2	2
20	-	-	6	2	4	4
28	7	7	4	-	4	4
28	7	7	4	-	4	4
30	12	12	14	6	8	8
11	2	2	5	4	1	1
5	4	4	2	-	2	2
14	6	6	7	2	5	5
5	3	3	4	-	4	4
5	3	3	4	-	4	4
55	1	1	7	3	4	4
14	1	1	4	1	3	3
14	1	1	4	1	3	3
41	-	-	3	2	1	1
38	3	3	2	2	-	-
38	3	3	2	2	-	-
71	1	1	23	17	6	6
52	1	1	20	14	6	6
52	1	1	20	14	6	6
19	-	-	3	3	-	-
44	3	3	7	5	2	2
21	1	1	5	3	2	2
21	1	1	5	3	2	2
23	2	2	2	2	-	-
10	-	-	1	1	-	-
10	-	-	1	1	-	-
59	7	7	12	9	3	3

11-26 従業地による産業（大分類），年齢（5歳階級），男女別15歳以上就業者数

従業地による 男 女、 年齢(5歳階級)	総 数	A 農 業	B 林 業	C 漁 業	D 鉱 業	E 建 設 業	F 製 造 業	G 電 気 ・ 情 報 力 給 通 信 熱 道 業	H 報 運 輸 業	I 業
総 数	148,713	8,194	86	3	15	11,705	22,443	1,023	3,405	5,710
15～19歳	2,569	25	-	-	-	116	407	3	18	40
20～24	11,387	59	2	-	-	599	1,553	24	240	248
25～29	14,885	120	2	1	1	1,174	2,186	103	481	398
30～34	16,385	136	6	-	4	1,322	3,012	162	457	572
35～39	14,809	168	6	-	-	1,039	2,664	168	425	579
40～44	15,108	202	8	-	2	1,000	2,677	135	410	594
45～49	16,199	402	8	-	4	1,334	2,551	121	385	720
50～54	18,111	710	11	1	1	1,623	3,072	161	433	802
55～59	17,470	832	16	1	1	1,794	2,578	109	407	1,057
60～64	9,438	1,017	11	-	1	958	1,021	30	110	474
65～69	5,496	1,377	7	-	-	435	420	6	26	161
70～74	3,686	1,515	7	-	1	213	181	-	12	51
75～79	2,126	1,137	2	-	-	74	76	1	1	9
80～84	821	393	-	-	-	22	35	-	-	4
85歳以上	223	101	-	-	-	2	10	-	-	1
男	85,007	4,658	68	3	13	9,999	14,199	900	2,477	4,971
15～19歳	1,266	15	-	-	-	108	288	3	7	28
20～24	5,520	44	2	-	-	521	1,002	15	122	209
25～29	7,878	85	1	1	1	1,002	1,429	82	244	337
30～34	9,452	86	2	-	3	1,131	1,945	128	297	494
35～39	8,472	91	4	-	-	848	1,672	149	300	473
40～44	8,490	110	5	-	1	820	1,597	125	328	501
45～49	9,129	196	7	-	4	1,133	1,472	106	318	626
50～54	10,330	351	10	1	1	1,401	1,905	153	352	704
55～59	10,637	423	13	1	1	1,564	1,684	103	369	955
60～64	6,022	549	9	-	1	838	717	29	106	443
65～69	3,483	753	6	-	-	388	281	6	22	149
70～74	2,297	880	7	-	1	170	127	-	11	42
75～79	1,351	726	2	-	-	60	50	1	1	7
80～84	522	265	-	-	-	13	22	-	-	3
85歳以上	158	84	-	-	-	2	8	-	-	-
女	63,706	3,536	18	-	2	1,706	8,244	123	928	739
15～19歳	1,303	10	-	-	-	8	119	-	11	12
20～24	5,867	15	-	-	-	78	551	9	118	39
25～29	7,007	35	1	-	-	172	757	21	237	61
30～34	6,933	50	4	-	1	191	1,067	34	160	78
35～39	6,337	77	2	-	-	191	992	19	125	106
40～44	6,618	92	3	-	1	180	1,080	10	82	93
45～49	7,070	206	1	-	-	201	1,079	15	67	94
50～54	7,781	359	1	-	-	222	1,167	8	81	98
55～59	6,833	409	3	-	-	230	894	6	38	102
60～64	3,416	468	2	-	-	120	304	1	4	31
65～69	2,013	624	1	-	-	47	139	-	4	12
70～74	1,389	635	-	-	-	43	54	-	1	9
75～79	775	411	-	-	-	14	26	-	-	2
80～84	299	128	-	-	-	9	13	-	-	1
85歳以上	65	17	-	-	-	-	2	-	-	1

資料 国勢調査

(平成17年10月1日 現在)

J	K	L	M	N	O	P	Q	R	S
卸売・ 小売業	金融・ 保険業	不動産業	飲食店, 宿泊業	医療, 福祉	教育, 学習支援業	複合 サービス業	サービス業 (他に分類 されない もの)	公務 (他に分類 されない もの)	分 産 能 の 業
26,247	4,525	1,342	8,469	14,061	6,993	1,928	21,696	8,742	2,126
703	6	2	544	80	111	12	296	147	59
2,332	207	33	1,121	1,431	627	127	1,913	644	227
2,839	363	53	683	2,030	620	185	2,440	910	296
2,891	490	100	716	1,771	693	240	2,435	1,116	262
2,579	593	69	553	1,501	870	173	2,085	1,145	192
2,560	674	87	576	1,627	1,020	248	1,982	1,098	208
2,873	715	104	671	1,649	966	291	2,029	1,181	195
3,128	711	154	1,071	1,574	738	269	2,374	1,095	183
2,910	534	219	1,203	1,273	679	232	2,609	819	197
1,541	149	160	700	608	364	90	1,833	257	114
909	42	107	335	287	154	32	950	162	86
534	25	105	168	147	88	21	453	109	56
277	10	75	79	52	46	5	195	51	36
128	4	53	36	26	14	2	84	8	12
43	2	21	13	5	3	1	18	-	3
12,844	2,392	789	3,274	3,692	3,295	1,292	11,909	6,943	1,289
291	3	1	173	19	64	7	129	95	35
1,046	47	16	503	225	224	66	945	413	120
1,505	121	23	310	442	222	102	1,218	582	171
1,511	226	56	295	482	292	167	1,327	844	166
1,286	302	36	232	395	412	107	1,123	924	118
1,192	351	43	237	382	512	174	1,045	942	125
1,311	389	51	250	398	414	197	1,091	1,036	130
1,318	431	87	371	395	324	185	1,273	957	111
1,411	355	148	418	388	394	169	1,418	698	125
852	106	101	230	268	251	68	1,202	180	72
542	35	80	135	155	95	24	633	126	53
332	18	56	70	89	62	19	291	89	33
154	4	45	32	33	24	4	140	49	19
69	3	32	13	16	4	2	64	8	8
24	1	14	5	5	1	1	10	-	3
13,403	2,133	553	5,195	10,369	3,698	636	9,787	1,799	837
412	3	1	371	61	47	5	167	52	24
1,286	160	17	618	1,206	403	61	968	231	107
1,334	242	30	373	1,588	398	83	1,222	328	125
1,380	264	44	421	1,289	401	73	1,108	272	96
1,293	291	33	321	1,106	458	66	962	221	74
1,368	323	44	339	1,245	508	74	937	156	83
1,562	326	53	421	1,251	552	94	938	145	65
1,810	280	67	700	1,179	414	84	1,101	138	72
1,499	179	71	785	885	285	63	1,191	121	72
689	43	59	470	340	113	22	631	77	42
367	7	27	200	132	59	8	317	36	33
202	7	49	98	58	26	2	162	20	23
123	6	30	47	19	22	1	55	2	17
59	1	21	23	10	10	-	20	-	4
19	1	7	8	-	2	-	8	-	-

11-27 常住地又は従業地による産業（大分類）別15歳以上就業者数

(平成17年10月1日 現在)

産 業 (大分類)	常住地による15歳以上就業者数							従業地による15歳以上就業者数				
	総 数	自 宅 以 外 で 従 事 者	(再 掲) 雇 用 者	自 宅 外 の 自 市 区 町 村 で 従 事 者	自 市 区 町 村 以 外 の 地 区 で 従 事 者	県 内 他 市 町 村 で 従 事 者	他 県 以 外 の 地 区 で 従 事 者	総 数	自 市 区 町 村 に 住 居 者	県 内 他 市 町 村 に 住 居 者	他 県 以 外 の 地 区 に 住 居 者	
												自 市 区 町 村 に 常 住 者
総 数	139,259	17,318	1,571	107,713	-	12,202	2,026	148,713	-	21,887	1,795	
A 農 業	8,197	7,266	33	875	-	49	7	8,194	-	48	5	
B 林 業	82	10	2	61	-	6	5	86	-	14	1	
C 漁 業	1	1	-	-	-	-	-	3	-	-	2	
D 鉱 業	22	2	1	11	-	3	6	15	-	2	-	
E 建 設 業	10,172	1,240	232	7,864	-	759	309	11,705	-	2,273	328	
F 製 造 業	21,749	1,110	190	16,932	-	3,439	268	22,443	-	4,220	181	
G 電 気・ガ 斯・熱 供 給・水 道 業	933	-	-	785	-	109	39	1,023	-	191	47	
H 情 報 通 信 業	2,856	75	25	2,472	-	179	130	3,405	-	751	107	
I 運 輸 業	5,412	129	39	4,268	-	810	205	5,710	-	1,179	134	
J 卸 売・小 売 業	24,036	2,685	404	19,542	-	1,499	310	26,247	-	3,733	287	
K 金 融・保 険 業	4,175	134	27	3,597	-	376	68	4,525	-	737	57	
L 不 動 産 業	1,244	397	35	805	-	25	17	1,342	-	127	13	
M 飲 食 店, 宿 泊 業	7,895	896	153	6,732	-	203	64	8,469	-	782	59	
N 医 療, 福 祉	13,209	546	71	11,406	-	1,206	51	14,061	-	2,036	73	
O 教 育, 学 習 支 援 業	7,362	338	39	5,658	-	1,281	85	6,993	-	918	79	
P 複 合 サ ー ビ ス 事 業	1,836	6	1	1,596	-	226	8	1,928	-	315	11	
Q サ ー ビ ス 業 (他 に 分 類 さ れ な い も の)	19,844	2,299	292	15,797	-	1,447	301	21,696	-	3,368	232	
R 公 務 (他 に 分 類 さ れ な い も の)	8,073	3	3	7,417	-	518	135	8,742	-	1,156	166	
S 分 類 不 能 の 産 業 (再 掲)	2,161	181	24	1,895	-	67	18	2,126	-	37	13	
第 一 次 産 業	8,280	7,277	35	936	-	55	12	8,283	-	62	8	
第 二 次 産 業	31,943	2,352	423	24,807	-	4,201	583	34,163	-	6,495	509	
第 三 次 産 業	96,875	7,508	1,089	80,075	-	7,879	1,413	104,141	-	15,293	1,265	

資料 国勢調査

11-28 住居の種類・住宅の所有の関係（6区分）別65歳以上親族のいる一般世帯数，一般世帯人員，
65歳以上親族人員，1世帯当たり人員，1世帯当たり延べ面積，1人当たり延べ面積及び総延べ面積

(平成17年10月1日 現在)

住 宅 の 種 類・ 住宅の所有関係(6区分)	世 帯 数	世 帯 人 員	65 歳 以 上 親 族 人 員	1 当 人 世 帯 当 り 人 員	1 世 帯 当 り 延 べ 面 積 (㎡)	1 人 当 り 延 べ 面 積 (㎡)	総 延 べ 面 積 (㎡)	(別 掲)65 歳 以 上 の 親 族 の 世 帯
65 歳 以 上 親 族 の いる 一 般 世 帯	39,410	114,158	57,204	2.90	-	-	-	16,116
住 宅 に 住 む 一 般 世 帯	39,339	114,018	57,101	2.90	128.8	44.4	5,066,760	16,056
主 持 世 帯	39,212	113,818	56,936	2.90	129.1	44.5	5,061,062	15,952
持 ち 家	34,647	105,457	51,362	3.04	138.9	45.6	4,811,052	13,049
公 営・都 市 機 構・公 社 の 借 家	1,383	2,328	1,680	1.68	49.0	29.1	67,731	925
民 営 の 借 家	3,098	5,746	3,785	1.85	55.4	29.8	171,509	1,957
給 与 住 宅	84	287	109	3.42	129.3	37.8	10,859	21
間 借 り	127	200	165	1.57	44.9	28.5	5,706	104
住 宅 以 外 に 住 む 一 般 世 帯	71	140	103	1.97	-	-	-	60

資料 国勢調査

11-29 都市計画の地域区分（25区分），男女別人口並びに世帯の種類（2区分）別世帯数及び世帯人員

（平成17年10月1日 現在）

都市計画の地域区分(25区分)	人 口					世 帯 数			世 帯 人 員	
	総 数 (1)	うち 15歳未満	うち 65歳以上	男	女	総 数 (2)	一 般 世 帯	施設等 の世帯	一 般 世 帯	施設等 の世帯
総	290,869	42,688	59,911	140,013	150,856	108,728	108,536	180	284,623	6,217
A 都 市 計 画 区 域	283,892	41,977	57,897	136,590	147,302	106,769	106,589	169	278,087	5,778
I 市 街 化 区 域 (3)	220,399	34,218	40,380	105,673	114,726	87,946	87,849	86	218,264	2,108
1 工 業 区 域	23,647	3,573	3,733	11,589	12,058	9,795	9,792	3	23,597	50
[1] 工 業 A 区 域	11,028	1,562	1,754	5,519	5,509	4,833	4,831	2	11,012	16
(1) 工 業 専 用 地 域	210	26	59	96	114	65	65	-	210	-
(2) 工 業 専 用 地 域 と そ の 他	169	46	24	73	96	52	52	-	169	-
(3) 工 業 地 域	8,814	1,149	1,377	4,458	4,356	4,062	4,061	1	8,799	15
(4) 工 業 地 域 と そ の 他	1,835	341	294	892	943	654	653	1	1,834	1
[2] 工 業 B 区 域	12,619	2,011	1,979	6,070	6,549	4,962	4,961	1	12,585	34
(5) 準 工 業 地 域	8,468	1,355	1,268	4,098	4,370	3,350	3,349	1	8,434	34
(6) 準 工 業 地 域 と そ の 他	4,151	656	711	1,972	2,179	1,612	1,612	-	4,151	-
2 商 業 区 域	24,516	3,055	5,793	11,441	13,075	11,125	11,103	22	24,245	271
[1] 商 業 A 区 域	14,915	1,746	3,819	6,815	8,100	6,976	6,958	18	14,667	248
(7) 商 業 地 域	13,165	1,475	3,447	5,984	7,181	6,293	6,275	18	12,917	248
(8) 商 業 地 域 と そ の 他	1,750	271	372	831	919	683	683	-	1,750	-
[2] 商 業 B 区 域	9,601	1,309	1,974	4,626	4,975	4,149	4,145	4	9,578	23
(9) 近 隣 商 業 地 域	4,096	514	858	1,998	2,098	1,885	1,881	4	4,073	23
(10) 近 隣 商 業 地 域 と そ の 他	5,505	795	1,116	2,628	2,877	2,264	2,264	-	5,505	-
3 住 居 区 域	172,236	27,590	30,854	82,643	89,593	67,026	66,954	61	170,422	1,787
[1] 住 居 地 域	87,640	13,193	16,180	42,164	45,476	35,739	35,691	44	86,372	1,262
(11) 準 住 居 地 域	273	34	62	138	135	117	117	-	273	-
(12) 第 2 種 住 居 地 域	3,593	483	779	1,732	1,861	1,500	1,488	12	3,527	66
(13) 第 1 種 住 居 地 域	64,200	9,628	11,433	30,925	33,275	26,425	26,399	23	63,176	1,019
(14) 住 居 地 域 混 合	6,587	965	1,477	3,075	3,512	2,625	2,621	4	6,481	106
(15) 住 居 地 域 と そ の 他	12,987	2,083	2,429	6,294	6,693	5,072	5,066	5	12,915	71
[2] 中 高 層 住 居 専 用 地 域	58,954	10,351	10,213	28,176	30,778	22,160	22,137	16	58,431	502
(16) 第 2 種 中 高 層 住 居 専 用 地 域	6,366	1,085	865	3,081	3,285	2,184	2,182	2	6,331	35
(17) 第 1 種 中 高 層 住 居 専 用 地 域	47,603	8,359	8,573	22,684	24,919	18,088	18,068	13	47,116	466
(18) 中 高 層 住 居 専 用 地 域 混 合	3,051	460	602	1,448	1,603	1,179	1,178	1	3,050	1
(19) 中 高 層 住 居 専 用 地 域 と そ の 他	1,934	447	173	963	971	709	709	-	1,934	-
[3] 低 層 住 居 専 用 地 域	25,642	4,046	4,461	12,303	13,339	9,127	9,126	1	25,619	23
(20) 第 2 種 低 層 住 居 専 用 地 域	6,154	989	1,030	2,990	3,164	2,328	2,328	-	6,154	-
(21) 第 1 種 低 層 住 居 専 用 地 域	18,708	2,961	3,215	8,935	9,773	6,510	6,509	1	18,685	23
(22) 低 層 住 居 専 用 地 域 混 合	780	96	216	378	402	289	289	-	780	-
II 市 街 化 調 整 区 域	63,493	7,759	17,517	30,917	32,576	18,823	18,740	83	59,823	3,670
III 未 線 引 き の 区 域	-	-	-	-	-	-	-	-	-	-
B 都 市 計 画 区 域 以 外 の 区 域	6,977	711	2,014	3,423	3,554	1,959	1,947	11	6,536	439

資料 国勢調査

- (注) ・総数(1)には年齢「不詳」を含む。
 ・総数(2)には世帯の種類「不詳」を含む。
 ・I市街化区域(3)には用途地域未設定の地域を含む。

11-30 世帯の家族類型（16区分）別65歳以上親族のいる一般世帯数，一般世帯人員及び65歳以上親族人員

区 分	総 数	A 親							
		総 数	I 核 家 族 世 帯					総 数	(5) 夫 婦 と 両 親 から 成 る 世 帯
			総 数	(1) 夫 婦 の み 世 帯	(2) 夫 子 婦 子 か ら 成 る 世 帯	(3) 男 子 親 か ら 成 る 世 帯	(4) 女 子 親 か ら 成 る 世 帯		
65歳以上親族のいる一般世帯									
世 帯 数	39,410	31,916	18,525	10,562	4,533	565	2,865	13,391	677
世 帯 人 員	114,158	106,606	42,788	21,135	14,319	1,232	6,102	63,818	2,708
65歳以上親族人員 (再掲)	57,204	49,710	30,011	18,757	7,693	575	2,986	19,699	1,342
75歳以上親族のいる一般世帯									
世 帯 数	20,670	16,753	7,477	4,061	1,342	328	1,746	9,276	516
世 帯 人 員	63,209	59,279	16,697	8,127	4,171	700	3,699	42,582	2,064
75歳以上親族人員	25,946	22,029	10,515	6,310	2,126	328	1,751	11,514	953
85歳以上親族のいる一般世帯									
世 帯 数	5,143	4,377	1,247	469	154	88	536	3,130	156
世 帯 人 員	16,997	16,230	2,728	938	471	190	1,129	13,502	624
85歳以上親族人員	5,487	4,721	1,400	577	199	88	536	3,321	218

資料 国勢調査

11-31 世帯人員（7区分），住宅の所有の関係（5区分）別住宅に住む65歳以上親族のいる一般世帯数

(平成17年10月1日 現在)

住宅の所有関係（5区分）	総 数	世帯人員が 1人	2人	3人	4人	5人	6人	7人以上
住宅に住む65歳以上親族のいる一般世帯数	39,339	7,403	13,829	6,798	4,127	3,122	2,469	1,591
主 世 帯	39,212	7,330	13,787	6,791	4,123	3,122	2,468	1,591
持 ち 家	34,647	5,119	12,252	6,323	3,934	3,030	2,424	1,565
公営・都市機構・公社の借家	1,383	696	517	114	34	12	10	-
民 営 の 借 家	3,098	1,504	992	341	144	72	26	19
給 与 住 宅	84	11	26	13	11	8	8	7
間 借 り	127	73	42	7	4	-	1	-

資料 国勢調査

11-32 年齢（5歳階級），男女別高齢単身者数

(平成17年10月1日 現在)

高 齢 単 身 者 の 男 女	総 数	65～69歳	70～74	75～79	80～84	85歳以上	(別掲) 60歳以上
65歳以上の高齢単身者数	7,436	1,649	1,883	1,852	1,287	765	9,261
男	1,830	563	447	394	255	171	2,597
女	5,606	1,086	1,436	1,458	1,032	594	6,664
(別掲)高齢者1人と未婚の 18歳未満の者から成る世帯	13	7	3	2	1	-	15
男	2	2	-	-	-	-	4
女	11	5	3	2	1	-	11

資料 国勢調査

(平成17年10月1日 現在)

族 世 帯									B	C	(再掲)
II そ の 他 の 親 族 世 帯											
(6)	(7)	(8)	(9)	(10)	(11)	(12)	(13)	(14)	非 親 族 世 帯	単 独 世 帯	3 世 代 世 帯
夫 婦 と 親 族 世 帯	夫 婦 と 親 族 世 帯	夫 婦 と 親 族 世 帯	夫 婦 と 親 族 世 帯	夫 婦 と 親 族 世 帯	夫 婦 と 親 族 世 帯	夫 婦 と 親 族 世 帯	兄 弟 姉 妹 世 帯	他 に 分 類 さ れ な い 世 帯			
1,803	3,160	4,266	221	808	279	963	181	1,033	58	7,436	10,116
5,412	18,959	20,200	730	3,775	1,557	6,529	390	3,558	116	7,436	53,176
2,376	6,039	4,565	453	1,479	454	1,558	304	1,129	58	7,436	14,626
1,653	1,692	3,099	134	376	243	756	91	716	13	3,904	6,624
4,960	9,929	14,338	441	1,736	1,363	5,097	191	2,463	26	3,904	34,004
1,681	2,829	3,110	213	601	328	941	128	730	13	3,904	8,217
908	228	983	30	72	119	390	15	229	1	765	1,924
2,724	1,260	4,371	103	332	638	2,639	31	780	2	765	9,673
909	296	983	33	88	133	413	16	232	1	765	2,037

11-33 夫の年齢（5歳階級）、妻の年齢（5歳階級）別高齢夫婦世帯数

(平成17年10月1日 現在)

夫の年齢(5歳階級)	妻が60歳以上							(別掲) 妻が 60歳未満	(別掲) 高齢夫婦と 未婚の18歳 未満の者から 成る世帯
	総数	60~64歳	65~69	70~74	75~79	80~84	85歳以上		
総数	9,989	1,803	3,009	2,754	1,678	598	147	314	22
夫が65～69歳	2,919	1,443	1,287	171	15	3	-	256	8
70～74	3,212	325	1,468	1,261	140	17	1	45	7
75～79	2,361	29	231	1,171	839	84	7	12	5
80～84	1,067	3	17	138	594	284	31	1	1
85歳以上	430	3	6	13	90	210	108	-	1
(別掲)									
夫が60歳未満	49	-	38	8	3	-	-	-	-
60～64歳	199	-	167	26	6	-	-	-	-

資料 国勢調査

11-34 母子世帯数、父子世帯数、高齢単身世帯数及び高齢夫婦世帯数

(平成17年10月1日 現在)

一般世帯数	母子世帯数	父子世帯数	3世代世帯数	高齢単身世帯数	高齢夫婦世帯数	
					うち男	世帯数
108,536	1,805	178	11,803	7,436	1,830	9,989

資料 国勢調査

11-35 年齢3区分別人口の推移

(各年10月1日 現在)

年	総 数	構成比	15歳未満		15～64歳		65歳以上		
			構成比	構成比	構成比	構成比			
昭 和	45 年	227,451	100.0	54,280	23.9	157,575	69.3	15,596	6.9
	50 年	246,531	100.0	59,192	24.0	168,043	68.2	19,192	7.8
	55 年	262,837	100.0	62,075	23.6	177,499	67.5	23,238	8.8
	60 年	270,762	100.0	60,051	22.2	183,142	67.6	27,566	10.2
平 成	2 年	277,528	100.0	53,704	19.4	188,874	68.1	34,074	12.3
	7 年	285,754	100.0	48,958	17.1	193,336	67.7	43,423	15.2
	12 年	291,121	100.0	45,653	15.7	192,903	66.3	52,558	18.1
	17 年	290,869	100.0	42,688	14.7	188,241	64.7	59,911	20.6

資料 国勢調査

(注) ・総数には「年齢不詳」を含む。

11-36 65歳以上人口の推移

(各年10月1日 現在)

年	総 数	65～69歳	70～74	75～79	80～84	85歳以上	(別掲) 60歳以上	
							構成比	構成比
昭 和	45 年	15,596	6,598	4,501	2,681	1,316	500	23,799
	50 年	19,192	7,647	5,713	3,394	1,669	769	28,491
	55 年	23,238	8,681	6,721	4,548	2,198	1,090	33,169
	60 年	27,566	9,470	7,828	5,626	3,117	1,525	40,436
平 成	2 年	34,074	12,303	8,625	6,663	4,157	2,326	50,593
	7 年	43,423	15,895	11,451	7,512	5,115	3,450	60,933
	12 年	52,558	16,745	14,764	10,169	5,987	4,893	69,365
	17 年	59,911	16,212	15,713	13,319	8,280	6,387	78,126

資料 国勢調査

11-37 産業3部門別15歳以上就業者数の推移

(各年10月1日 現在)

年	総 数	構成比	第1次産業		第2次産業		第3次産業		
			構成比	構成比	構成比	構成比			
昭 和	45 年	115,672	100.0	23,465	20.3	29,893	25.8	62,255	53.8
	50 年	118,919	100.0	18,402	15.5	30,833	25.9	69,458	58.4
	55 年	125,901	100.0	15,909	12.6	33,269	26.4	76,663	60.9
	60 年	130,730	100.0	14,226	10.9	35,154	26.9	81,276	62.2
平 成	2 年	138,263	100.0	11,891	8.6	39,114	28.3	87,129	63.0
	7 年	145,355	100.0	10,389	7.1	40,277	27.7	94,432	65.0
	12 年	143,864	100.0	8,954	6.2	38,628	26.9	94,875	65.9
	17 年	139,259	100.0	8,280	6.0	31,943	23.3	96,875	70.7

資料 国勢調査

(注) ・総数には「分類不能の産業」を含む。

11-38 人口集中地区の人口、面積及び人口密度

(各年10月1日 現在)

年・地区	全 域			人 口 集 中 地 域					
	人口総数 (人)	面 積 (k m ²)	人口密度 (人/k m ²)	人 口 (人)	面 積		人口密度 (人/k m ²)		
					全域に占め る割合 (%)	全域に占め る割合 (%)			
昭 和	45 年	227,451	745.86	305.0	96,016	42.2	15.60	2.1	6,154.9
	50 年	246,531	745.86	330.5	118,762	48.2	23.20	3.1	5,119.1
	55 年	262,837	745.86	352.4	137,617	52.4	25.70	3.4	5,354.7
	60 年	270,762	745.86	363.0	148,370	54.8	28.60	3.8	5,187.8
平 成	2 年	277,528	746.48	371.8	164,413	59.2	34.00	4.6	4,835.7
	7 年	285,754	746.48	382.8	179,744	62.9	37.70	5.1	4,774.1
	12 年	291,121	746.43	390.0	182,966	62.8	38.40	5.1	4,764.7
	17 年	290,869	746.43	389.7	186,332	64.1	39.24	5.3	4,748.5
I (中央及び中央周辺)	-	-	-	168,301	57.9	35.64	4.8	4,722.3	
II (蓬 萊)	-	-	-	10,219	3.5	1.88	0.3	5,435.6	
III (飯 坂)	-	-	-	7,812	2.7	1.72	0.2	4,541.9	

資料 国勢調査

(注) ・人口集中地区…市区町村の境界内で人口密度の高い国勢調査調査区(原則として人口密度が1 k m²当たり4,000人以上)が互いに隣接して、その人口が5,000人以上となる地域

11-39 人口集中地区境界図

