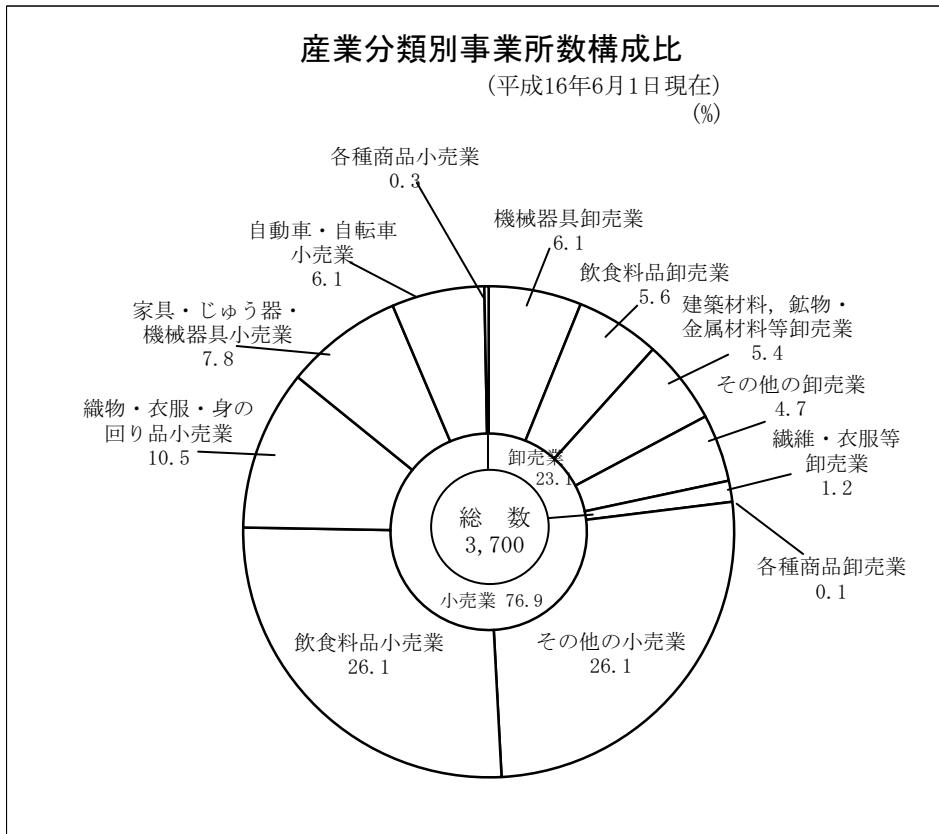
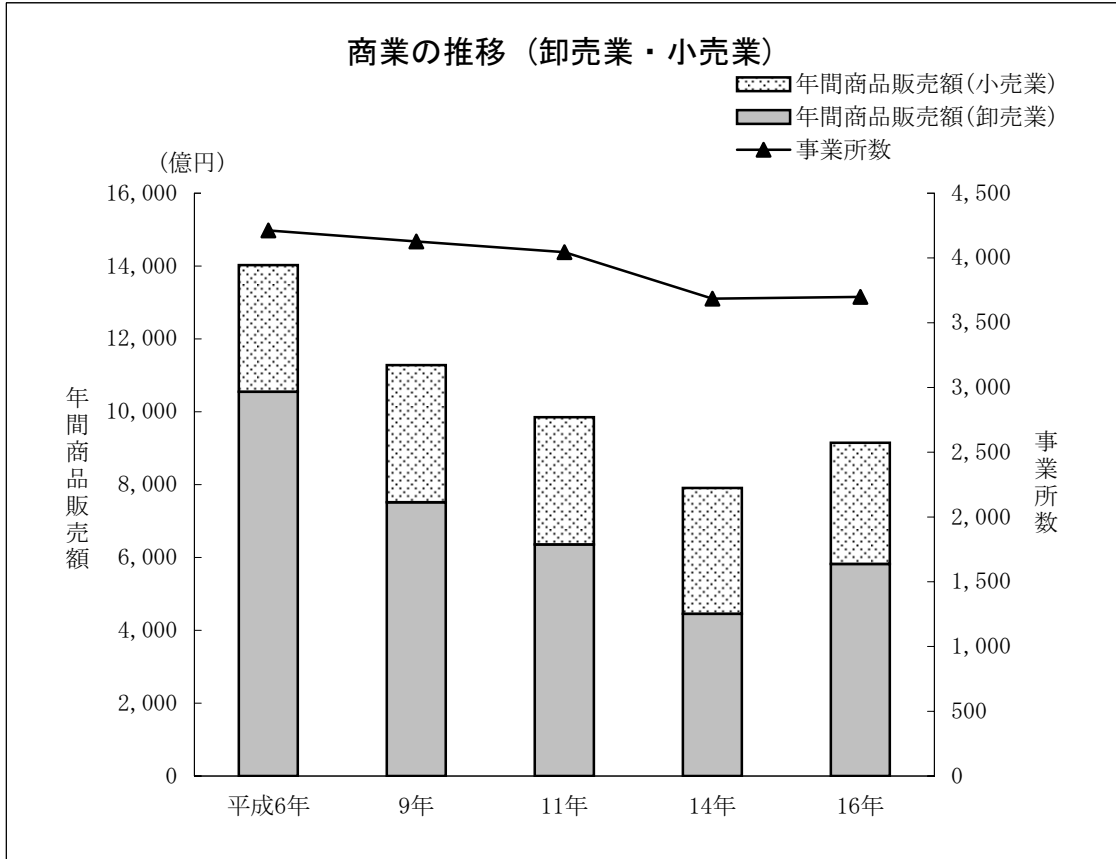
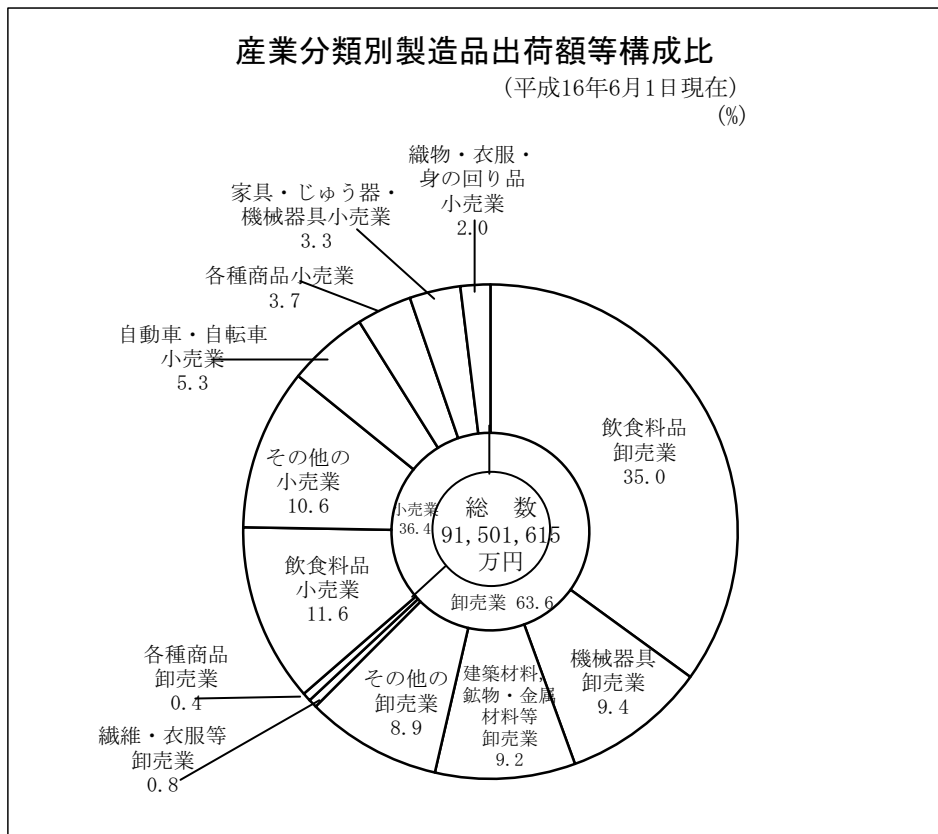
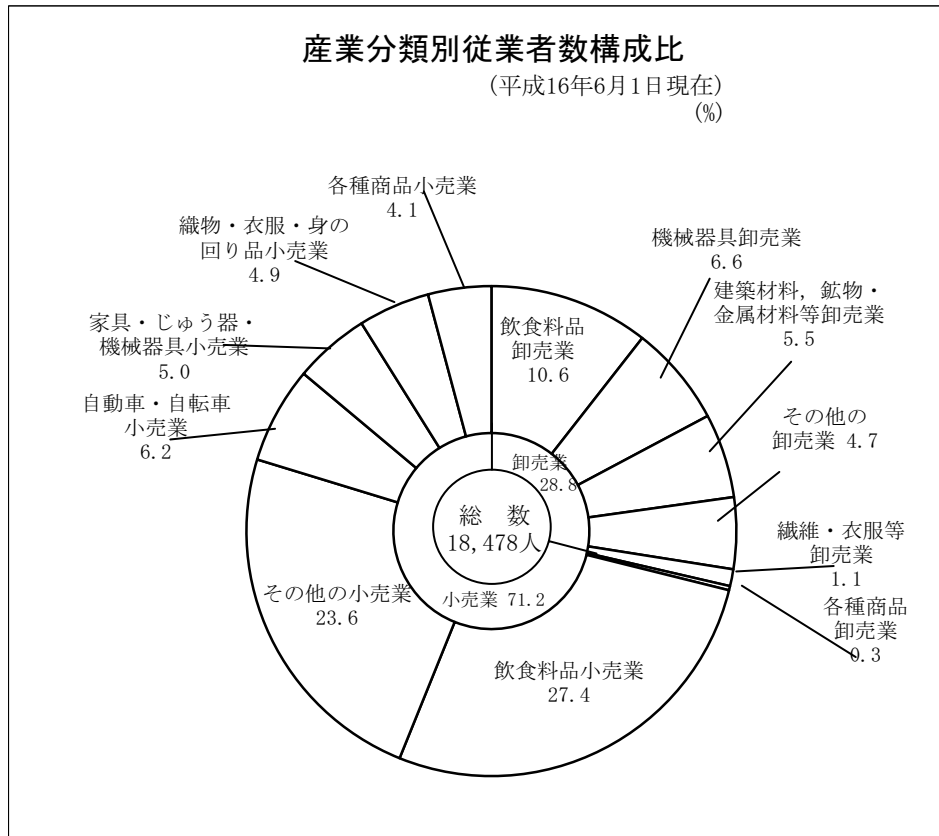


# 6 商 業





## 6 商 業

## 24 卸売・小売業

24-1 産業分類別総括表（卸売・小売業）  
（単位 万円、㎡）

産業分類・年	事業所数								
	法人・個人別			1～	3～	5～	10～	20～	30～
	計	法人	個人	2人	4人	9人	19人	29人	49人
平成11年	4,045	2,442	1,603	1,521	975	811	461	131	76
平成14年	3,686	2,273	1,413	1,388	860	796	431	130	69
平成16年	3,700	2,328	1,372	1,373	857	766	454	107	79
卸売業	856	735	121	188	192	241	156	34	28
49A 各種商品卸売業 （従業者が常時100人以上のもの）	-	-	-	-	-	-	-	-	-
49B その他の各種商品卸売業	5	5	-	-	1	2	-	-	2
501 繊維品卸売業（衣服、身の回り品を除く）	7	5	2	2	3	1	1	-	-
502 衣服・身の回り品卸売業	36	31	5	8	11	10	5	-	2
511 農畜産物・水産物卸売業	94	71	23	20	13	20	23	6	5
512 食料・飲料卸売業	115	96	19	26	23	30	22	4	5
521 建築材料卸売業	106	91	15	25	31	25	20	4	1
522 化学製品卸売業	29	28	1	8	6	8	6	-	-
523 鉱物・金属材料卸売業	38	37	1	3	8	17	7	1	1
524 再生資源卸売業	26	14	12	10	5	4	4	2	1
531 一般機械器具卸売業	86	83	3	15	23	31	13	2	-
532 自動車卸売業	44	39	5	4	7	15	11	4	3
533 電気機械器具卸売業	56	54	2	11	10	19	12	3	-
539 その他の機械器具卸売業	40	38	2	7	16	11	4	1	1
541 家具・建具・じゅう器等卸売業	33	28	5	13	5	11	3	-	1
542 医薬品・化粧品等卸売業	46	33	13	16	6	8	9	4	3
549 他に分類されない卸売業	95	82	13	20	24	29	16	3	3
小売業計	2,844	1,593	1,251	1,185	665	525	298	73	51
551 百貨店，総合スーパー	4	4	-	-	-	-	-	-	-
559 その他の各種商品小売業 （従業者が常時50人未満のもの）	7	6	1	1	1	3	1	-	1
561 呉服・服地・寝具小売業	60	33	27	28	16	12	4	-	-
562 男子服小売業	60	35	25	30	15	13	2	-	-
563 婦人・子供服小売業	173	103	70	89	50	26	8	-	-
564 靴・履物小売業	32	16	16	20	9	3	-	-	-
569 その他の織物・衣服・身の回り品小売業	62	34	28	28	16	14	3	1	-
571 各種食料品小売業	104	66	38	33	15	10	12	3	8
572 酒小売業	90	38	52	47	27	12	4	-	-
573 食肉小売業	22	8	14	13	3	3	3	-	-
574 鮮魚小売業	38	10	28	21	12	4	1	-	-
575 野菜・果実小売業	115	41	74	62	22	22	8	1	-
576 菓子・パン小売業	186	93	93	85	46	32	22	1	-
577 米穀類小売業	37	11	26	23	11	3	-	-	-
579 その他の飲食料品小売業	373	181	192	140	53	48	102	19	8
581 自動車小売業	188	140	48	48	45	39	30	18	7
582 自転車小売業	39	5	34	33	6	-	-	-	-
591 家具・建具・畳小売業	73	29	44	43	17	11	1	-	1
592 機械器具小売業	154	109	45	53	47	33	14	3	3
599 その他のじゅう器小売業	60	29	31	35	11	11	2	1	-
601 医薬品・化粧品小売業	209	140	69	63	65	55	19	4	1
602 農耕用品小売業	30	22	8	6	11	9	3	-	1
603 燃料小売業	167	139	28	20	34	79	26	7	-
604 書籍・文房具小売業	111	75	36	31	15	17	15	12	10
605 スポーツ用品・がん具・娯楽用品・楽器小売業	74	42	32	39	17	11	3	1	3
606 写真機・写真材料小売業	8	6	2	3	4	1	-	-	-
607 時計・眼鏡・光学機械小売業	58	33	25	27	19	11	1	-	-
609 他に分類されない小売業	310	145	165	164	78	43	14	2	8

資料 商業統計調査

(平成11年は7月1日現在、平14年・16年は6月1日現在)

50～ 99人	100人 以上	従業者数					年間商品 販売額	その他の 収入額	売場面積 (小売業のみ)
		計	個人・家族従業者		常用雇用者				
			うち男	うち男	うち男	うち男			
59	11	29,317	2,103	...	27,214	...	98,486,962	1,770,106	356,079
49	13	27,668	2,222	1,143	25,446	12,717	79,063,206	2,555,049	380,214
<b>51</b>	<b>13</b>	<b>27,407</b>	<b>1,796</b>	<b>1,090</b>	<b>25,611</b>	<b>12,945</b>	<b>91,501,615</b>	<b>2,648,841</b>	<b>388,931</b>
13	4	7,901	150	109	7,751	5,128	58,193,170	1,148,290	-
-	-	-	-	-	-	-	-	-	-
-	-	79	-	-	79	50	326,996	70	-
-	-	28	3	2	25	16	187,794	250	-
-	-	268	4	3	264	126	512,905	29,813	-
5	2	1,504	27	23	1,477	933	25,934,343	143,708	-
3	2	1,411	30	18	1,381	777	6,132,993	24,384	-
-	-	730	18	16	712	531	4,427,951	191,110	-
1	-	225	1	1	224	161	927,266	44,074	-
1	-	334	1	1	333	243	2,683,385	70,157	-
-	-	207	16	12	191	145	342,402	1,918	-
2	-	621	4	4	617	472	2,155,375	250,347	-
-	-	477	4	4	473	394	2,303,863	253,342	-
1	-	475	2	2	473	321	2,833,910	85,086	-
-	-	250	2	2	248	162	1,324,848	6,078	-
-	-	194	6	5	188	119	721,453	8,990	-
-	-	415	14	4	401	235	3,517,355	4,052	-
-	-	683	18	12	665	443	3,860,331	34,911	-
<b>38</b>	<b>9</b>	<b>19,506</b>	<b>1,646</b>	<b>981</b>	<b>17,860</b>	<b>7,817</b>	<b>33,308,445</b>	<b>1,500,551</b>	<b>388,931</b>
-	4	1,052	-	-	1,052	250	3,291,516	31,440	71,019
-	-	66	2	1	64	19	141,416	4,303	1,675
-	-	227	31	19	196	76	291,905	1,200	4,772
-	-	221	28	25	193	85	360,788	2,208	11,428
-	-	557	84	35	473	61	772,642	5,164	20,615
-	-	81	21	12	60	18	113,846	138	4,174
-	-	245	35	16	210	66	286,920	4,939	5,667
20	3	2,602	62	24	2,540	648	5,439,019	20,959	60,404
-	-	307	87	42	220	119	774,146	7,772	6,990
-	-	101	19	12	82	23	58,763	635	936
-	-	117	41	25	76	46	132,499	710	2,134
-	-	425	116	68	309	131	414,595	8,294	7,229
-	-	783	127	70	656	149	630,274	1,812	8,097
-	-	93	34	22	59	24	99,302	2,113	1,201
3	-	3,078	261	149	2,817	1,014	3,031,713	69,417	24,546
1	-	1,645	53	43	1,592	1,300	4,790,037	780,633	7,251
-	-	66	43	35	23	16	32,559	5,481	1,349
-	-	236	50	46	186	109	316,938	8,921	7,777
1	-	902	58	47	844	538	2,348,559	79,220	19,577
-	-	227	39	26	188	55	312,800	1,009	14,216
2	-	1,158	77	29	1,081	359	1,959,191	23,973	16,832
-	-	176	12	8	164	102	337,098	12,314	6,547
1	-	1,236	44	29	1,192	943	3,003,180	173,672	1,445
9	2	1,948	47	34	1,901	969	1,299,910	213,984	15,117
-	-	380	38	25	342	170	741,976	13,551	16,034
-	-	27	3	2	24	13	25,419	4,780	443
-	-	182	32	25	150	83	206,591	3,274	4,232
1	-	1,368	202	112	1,166	431	2,094,843	18,635	47,224

## 24-2 地区別総括表（卸売・小売業）

（単位 万円、㎡）

地 区	数	事 業 所 数								
		法人・個人別			1～	3～	5～	10～	20～	30～
		計	法 人	個 人	2人	4人	9人	19人	29人	49人
総	数	3,700	2,328	1,372	1,373	857	766	454	107	79
中	央	1,173	748	425	471	325	224	105	26	12
渡	利	122	67	55	56	28	22	11	2	2
杉	妻	185	144	41	35	37	46	36	12	14
蓬	萊	51	27	24	26	8	8	6	-	1
清	水	274	172	102	108	53	54	36	11	6
東	部	95	47	48	42	20	10	16	3	4
北	信	586	450	136	135	126	157	112	18	16
信	陵	123	60	63	45	28	25	18	3	2
吉	井	173	116	57	55	46	39	19	7	4
	西	84	46	38	32	18	17	9	4	2
土	湯	19	5	14	11	4	2	1	1	-
立	子	8	1	7	4	3	1	-	-	-
飯	坂	275	130	145	136	62	41	24	5	5
	坂	111	43	68	62	24	11	8	4	2
	野	94	64	30	30	24	24	12	-	2
	野	13	3	10	8	2	2	1	-	-
	野	48	18	30	31	9	4	2	1	1
	湯	3	-	3	1	2	-	-	-	-
	庭	6	2	4	4	1	-	1	-	-
信	夫	181	123	58	68	34	40	24	8	2
	森	102	64	38	43	18	21	12	5	-
	川	72	56	16	19	15	19	12	3	2
	田	7	3	4	6	1	-	-	-	-
松	川	120	47	73	66	23	17	7	1	5
	川	76	28	48	42	15	11	4	1	3
	川	23	13	10	11	5	5	1	-	-
	原	7	1	6	5	1	-	1	-	-
	川	14	5	9	8	2	1	1	-	2
吾	妻	231	145	86	83	42	63	30	6	4
	田	162	120	42	49	23	50	28	5	4
	坂	26	13	13	7	12	5	1	1	-
	塚	29	6	23	19	4	6	-	-	-
	保	14	6	8	8	3	2	1	-	-

資料 商業統計調査

(平成16年6月1日 現在)

50～ 99人	100人 以上	従業者数			年間商品 販売額	その他の 収入額	小売業のみ	
		計	個人・ 家族従業者	常用雇用者			事業所数	売場面積
51	13	27,407	1,796	25,611	91,501,615	2,648,841	2,844	388,931
6	4	7,065	541	6,524	16,224,740	563,637	963	119,290
1	-	662	67	595	1,545,491	30,771	89	4,981
5	-	2,106	53	2,053	6,056,133	405,876	145	47,594
2	-	367	28	339	492,489	19,521	46	3,458
5	1	2,206	143	2,063	5,019,613	112,337	207	35,735
-	-	633	67	566	1,212,680	21,327	71	4,672
19	3	5,982	183	5,799	21,860,618	687,646	350	82,452
2	-	836	83	753	1,297,814	34,420	111	13,096
2	1	1,331	69	1,262	4,355,592	184,128	119	19,209
2	-	619	49	570	1,529,547	60,027	72	7,378
-	-	70	21	49	57,821	3,369	19	963
-	-	24	12	12	15,670	-	6	264
1	1	1,607	197	1,410	20,702,202	101,589	223	14,961
-	-	528	88	440	558,413	23,910	100	5,254
1	1	819	43	776	19,791,269	49,697	63	6,898
-	-	41	14	27	47,202	691	10	449
-	-	191	42	149	288,588	27,198	41	2,132
-	-	8	6	2	2,530	-	3	170
-	-	20	4	16	14,200	93	6	58
3	2	1,561	70	1,491	4,105,922	160,715	139	11,020
2	1	820	48	772	1,680,777	24,587	85	7,690
1	1	730	17	713	2,408,362	135,948	47	2,961
-	-	11	5	6	16,783	180	7	369
-	1	749	101	648	1,146,856	87,195	108	6,384
-	-	374	66	308	677,308	21,017	67	4,131
-	1	224	14	210	321,311	50,931	22	1,382
-	-	25	10	15	29,950	-	7	499
-	-	126	11	115	118,287	15,247	12	372
3	-	1,589	112	1,477	5,878,427	176,283	176	17,474
3	-	1,346	50	1,296	5,427,428	171,005	113	13,625
-	-	111	16	95	129,419	1,097	26	1,891
-	-	85	34	51	142,096	243	24	1,470
-	-	47	12	35	179,484	3,938	13	488

## 6 商 業

## 24-3 町別総括表（卸売・小売業）－中央地区の内訳

（単位 万円、㎡）

地 区	事 業 所 数									
	法人・個人別			1～ 2人	3～ 4人	5～ 9人	10～ 19人	20～ 29人	30～ 49人	
	計	法 人	個 人							
中 央 計	1,173	748	425	471	325	224	105	26	12	
柳 町 ・ 御 倉 町	11	5	6	7	1	1	1	1	-	
荒 町	18	8	10	7	5	3	1	1	1	
清 明 町	12	6	6	7	4	1	-	-	-	
五 月 町	30	17	13	14	7	7	-	-	1	
早 稲 町	18	8	10	10	5	2	1	-	-	
中 町	29	25	4	7	7	8	6	1	-	
杉 妻 町 ・ 舟 場 町	9	5	4	5	1	-	2	1	-	
栄 町	156	136	20	33	60	45	15	2	-	
置 賜 町	60	38	22	27	23	5	5	-	-	
本 町	26	23	3	6	10	5	5	-	-	
大 町	56	38	18	24	18	11	1	2	-	
上 町	24	13	11	14	4	2	4	-	-	
北 町	18	13	5	5	4	6	-	2	1	
豊 田 町	22	11	11	12	6	3	1	-	-	
仲 間 町	28	17	11	11	9	5	1	1	-	
宮 町	9	6	3	4	2	1	2	-	-	
新 町	43	21	22	23	8	8	2	1	-	
万 世 町	28	20	8	13	6	9	-	-	-	
陣 場 町	28	20	8	8	12	4	3	1	-	
曾根田町・森合町・天神町	65	32	33	30	19	11	3	-	1	
宮下町・新浜町・松木町	55	33	22	35	10	7	3	-	-	
浜 田 町	30	18	12	14	7	4	2	-	2	
五老内町・北五老内町・旭町	54	37	17	17	16	13	6	1	1	
花 園 町 ・ 山 下 町	18	7	11	11	5	1	-	-	1	
霞 町 ・ 御 山 町 ・ 信 夫 山	12	5	7	6	3	2	-	1	-	
春 日 町 ・ 松 浪 町	24	13	11	9	7	1	4	3	-	
入江町・八島町・堀河町	44	32	12	14	13	13	3	1	-	
上浜町・腰浜町・東浜町・桜木町	30	17	13	13	7	7	2	-	1	
五 十 辺 ・ 松 山 町	34	24	10	10	5	7	9	2	-	
矢 剣 町 ・ 須 川 町	15	7	8	7	5	1	1	-	1	
太 田 町	45	25	20	17	10	10	5	-	1	
三 河 南 町 ・ 三 河 北 町	21	11	10	10	3	1	5	2	-	
南 町	12	8	4	5	2	2	3	-	-	
野 田 町	89	49	40	36	21	18	9	3	1	

資料 商業統計調査



(平成16年6月1日 現在)

50～ 99人	100人 以上	従業者数			年間商品 販売額	その他の 収入額	小売業のみ	
		計	個人・ 家庭従業者	常用雇用者			事業所数	売場面積
6	4	7,065	541	6,524	16,224,740	563,637	963	119,290
-	-	55	8	47	161,986	220	5	241
-	-	123	17	106	131,157	24,402	14	483
-	-	34	7	27	58,821	10,960	8	304
1	-	201	14	187	230,409	22,073	23	786
-	-	58	14	44	80,819	900	14	438
-	-	177	4	173	324,596	4,360	17	1,470
-	-	60	5	55	235,306	12,026	7	344
-	1	1,077	20	1,057	2,429,390	25,540	156	39,699
-	-	212	26	186	339,947	2,996	56	3,290
-	-	136	3	133	553,208	4,823	19	2,437
-	-	230	20	210	378,594	11,862	48	3,018
-	-	95	13	82	395,112	110	23	1,303
-	-	147	5	142	288,440	6,901	14	472
-	-	73	15	58	92,128	8,802	18	1,156
1	-	171	11	160	148,863	10,867	26	980
-	-	42	3	39	51,862	6,747	8	370
1	-	222	28	194	363,800	3,839	38	2,972
-	-	99	7	92	151,321	2,421	25	1,473
-	-	138	9	129	173,612	9,474	22	1,059
-	1	468	41	427	1,046,408	30,392	53	22,220
-	-	174	26	148	288,018	2,559	43	1,997
-	1	329	17	312	342,985	13,188	25	4,399
-	-	307	25	282	833,676	4,775	40	1,780
-	-	93	18	75	138,261	1,274	17	1,262
-	-	55	8	47	1,046,560	290	9	337
-	-	156	17	139	960,736	15,398	17	891
-	-	212	15	197	428,868	8,473	33	2,062
-	-	143	18	125	316,704	3,420	22	1,634
1	-	343	12	331	997,338	22,245	22	3,146
-	-	79	10	69	542,124	2,344	10	335
1	1	607	26	581	956,122	32,707	39	9,883
-	-	145	12	133	225,898	50,335	17	964
-	-	68	5	63	121,173	29,162	9	686
1	-	536	62	474	1,390,498	177,752	66	5,399

24-4 地区, 産業分類別事業所数 (卸売・小売業)

地 区	合 計	卸 売 業 事 業 所 数				
		計	49 各種商品 卸売業	50 繊維・衣服 等卸売業	51 飲食料品 卸売業	52 建築材料、 鉱物・金属 材 料 等 卸 売 業
総 数	3,700	856	5	43	209	199
中 央	1,173	210	1	14	40	35
渡 利	122	33	-	1	8	6
杉 妻	185	40	-	-	5	11
蓬 萊	51	5	-	-	1	1
清 水	274	67	3	3	12	17
東 部	95	24	-	-	8	6
北 信	586	236	-	15	77	50
信 陵	123	12	-	-	3	2
吉 井 田	173	54	-	2	7	20
西 湯	84	12	-	1	5	2
土 湯	19	-	-	-	-	-
立 子 山	8	2	-	-	-	1
飯 坂	275	52	-	1	25	13
飯 坂	111	11	-	-	9	1
平 野	94	31	-	1	10	10
中 野	13	3	-	-	1	1
湯 野	48	7	-	-	5	1
東 湯 野	3	-	-	-	-	-
茂 庭	6	-	-	-	-	-
信 夫	181	42	-	2	8	15
大 森	102	17	-	-	3	7
鳥 川	72	25	-	2	5	8
平 田	7	-	-	-	-	-
松 川	120	12	-	3	2	2
松 川	76	9	-	2	2	1
金 谷 川	23	1	-	-	-	-
水 原	7	-	-	-	-	-
下 川 崎	14	2	-	1	-	1
吾 妻	231	55	1	1	8	18
野 田	162	49	1	1	6	16
庭 坂	26	-	-	-	-	-
庭 塚	29	5	-	-	2	2
水 保	14	1	-	-	-	-

資料 商業統計調査

(平成16年6月1日 現在)

		小 売 業 事 業 所 数						
53 機械器具 卸売業	54 その他の 卸売業	計	55 各種商品 小売業	56 織物・衣 服・身の 回り品 小売業	57 飲食料品 小売業	58 自動車・ 自転車 小売業	59 家具・ じゅう器・ 機械器具 小売業	60 その他の 小売業
226	174	2,844	11	387	965	227	287	967
61	59	963	4	191	293	40	91	344
11	7	89	-	10	31	7	8	33
15	9	145	-	10	33	35	18	49
1	2	46	-	9	22	2	1	12
16	16	207	-	19	79	11	23	75
3	7	71	-	7	32	5	11	16
49	45	350	1	54	95	44	41	115
6	1	111	-	7	49	4	14	37
18	7	119	1	10	30	10	19	49
2	2	72	-	9	32	5	6	20
-	-	19	-	-	7	-	-	12
1	-	6	-	-	6	-	-	-
5	8	223	1	24	106	9	16	67
-	1	100	1	13	47	1	8	30
5	5	63	-	6	28	5	3	21
-	1	10	-	-	9	-	1	-
-	1	41	-	3	20	3	4	11
-	-	3	-	1	1	-	-	1
-	-	6	-	1	1	-	-	4
14	3	139	-	9	48	25	17	40
6	1	85	-	9	35	4	13	24
8	2	47	-	-	9	21	4	13
-	-	7	-	-	4	-	-	3
4	1	108	1	13	43	7	9	35
3	1	67	1	11	22	3	8	22
1	-	22	-	1	9	3	-	9
-	-	7	-	-	6	-	-	1
-	-	12	-	1	6	1	1	3
20	7	176	3	15	59	23	13	63
19	6	113	1	6	31	15	10	50
-	-	26	1	5	8	2	2	8
1	-	24	-	3	13	4	1	3
-	1	13	1	1	7	2	-	2

## 24-5 町, 産業分類別事業所数 (卸売・小売業) - 中央地区の内訳

地 区	合 計	卸 売 業 事 業 所 数				
		計	49 各種商品 卸売業	50 繊維・衣服 等卸売業	51 飲食料品 卸売業	52 建築材料、 鉱物・金属 材 料 等 卸 売 業
中 央 計	1,173	210	1	14	40	35
柳 町 ・ 御 倉 町	11	6	-	1	-	1
荒 町	18	4	-	1	2	-
清 明 町	12	4	-	-	-	2
五 月 町	30	7	-	1	1	1
早 稲 町	18	4	-	2	2	-
中 町	29	12	-	-	2	1
杉 妻 町 ・ 舟 場 町	9	2	-	-	-	-
栄 町	156	-	-	-	-	-
置 賜 町	60	4	-	1	1	-
本 町	26	7	-	1	1	-
大 町	56	8	-	2	-	1
上 町	24	1	-	-	-	-
北 町	18	4	-	-	1	3
豊 田 町	22	4	-	1	2	-
仲 間 町	28	2	-	-	2	-
宮 町	9	1	-	-	-	-
新 町	43	5	-	-	2	-
万 世 町	28	3	-	-	2	1
陣 場 町	28	6	-	-	1	1
曾根田町・森合町・天神町	65	12	-	1	3	2
宮下町・新浜町・松木町	55	12	-	-	3	2
浜 田 町	30	5	-	-	-	2
五老内町・北五老内町・旭町	54	14	-	2	1	4
花 園 町 ・ 山 下 町	18	1	-	-	-	-
霞 町 ・ 御 山 町 ・ 信 夫 山	12	3	-	-	-	-
春 日 町 ・ 松 浪 町	24	7	-	-	1	3
入江町・八島町・堀河町	44	11	-	-	2	2
上浜町・腰浜町・東浜町・桜木町	30	8	-	-	-	2
五 十 辺 ・ 松 山 町	34	12	-	1	2	1
矢 劍 町 ・ 須 川 町	15	5	-	-	1	-
太 田 町	45	6	-	-	1	1
三 河 南 町 ・ 三 河 北 町	21	4	-	-	-	2
南 町	12	3	-	-	-	1
野 田 町	89	23	1	-	7	2

資料 商業統計調査

(平成16年6月1日 現在)

		小 売 業 事 業 所 数							
53 機械器具 卸売業	54 その他の 卸売業	計	55 各種商品 小売業	56 織物・衣 服・身の 回り品 小売業	57 飲食料品 小売業	58 自動車・ 自転車 小売業	59 家具・ じゅう器・ 機械器具 小売業	60 その他の 小売業	
61	59	963	4	191	293	40	91	344	
-	4	5	-	-	2	-	1	2	
-	1	14	-	-	5	2	3	4	
1	1	8	-	1	3	-	-	4	
2	2	23	-	-	10	3	4	6	
-	-	14	-	2	3	-	2	7	
5	4	17	-	2	5	-	-	10	
-	2	7	-	1	4	-	-	2	
-	-	156	2	59	49	-	7	39	
1	1	56	-	18	10	-	10	18	
4	1	19	-	7	3	-	3	6	
4	1	48	-	18	8	-	3	19	
-	1	23	-	7	5	-	2	9	
-	-	14	-	-	2	2	3	7	
-	1	18	-	1	7	2	2	6	
-	-	26	-	5	14	1	1	5	
1	-	8	-	3	1	-	1	3	
1	2	38	-	13	7	1	3	14	
-	-	25	-	9	4	1	2	9	
1	3	22	-	2	6	-	4	10	
1	5	53	1	6	15	4	5	22	
3	4	43	-	5	15	1	3	19	
-	3	25	-	4	7	2	2	10	
6	1	40	-	1	14	3	4	18	
-	1	17	-	2	10	-	1	4	
1	2	9	-	1	4	-	2	2	
3	-	17	-	-	5	5	3	4	
3	4	33	-	3	9	4	3	14	
5	1	22	-	3	8	1	3	7	
4	4	22	-	2	8	2	1	9	
1	3	10	-	1	7	-	1	1	
2	2	39	1	6	12	2	2	16	
2	-	17	-	2	5	-	4	6	
2	-	9	-	1	2	3	-	3	
8	5	66	-	6	24	1	6	29	

## 24-6 地区、産業分類別事業所数、従業者数、年間商品販売額、その他の収入額 (卸売・小売業)

(単位 万円)

(平成16年6月1日 現在)

地 区	卸 売 業				小 売 業			
	事業所数	従業者数	年間商品販売額	その他の収入額	事業所数	従業者数	年間商品販売額	その他の収入額
総 数	856	7,901	58,193,170	1,148,290	2,844	19,506	33,308,445	1,500,551
中 央	210	1,483	7,416,255	277,769	963	5,582	8,808,485	285,868
渡 利	33	154	850,358	18,782	89	508	695,133	11,989
杉 妻	40	422	2,061,075	101,210	145	1,684	3,995,058	304,666
蓬 萊	5	26	X	-	46	341	X	19,521
清 水	67	626	1,861,845	47,295	207	1,580	3,157,768	65,042
東 部	24	239	610,485	-	71	394	602,195	21,327
北 信	236	2,610	15,440,414	315,500	350	3,372	6,420,204	372,146
信 陵	12	62	226,671	63	111	774	1,071,143	34,357
吉 井 田	54	449	2,591,757	150,745	119	882	1,763,835	33,383
西	12	217	956,221	52,956	72	402	573,326	7,071
土 湯	-	-	-	-	19	70	57,821	3,369
立 子 山	2	5	X	-	6	19	X	-
飯 坂	52	500	19,260,456	4,746	223	1,107	1,441,746	96,843
飯 坂	11	52	66,989	362	100	476	491,424	23,548
平 野	31	393	19,057,273	4,384	63	426	733,996	45,313
中 野	3	9	16,807	-	10	32	30,395	691
湯 野	7	46	119,387	-	41	145	169,201	27,198
東 湯 野	-	-	-	-	3	8	2,530	-
茂 庭	-	-	-	-	6	20	14,200	93
信 夫	42	454	2,438,388	70,968	139	1,107	1,667,534	89,747
大 森	17	82	741,440	166	85	738	939,337	24,421
鳥 川	25	372	1,696,948	70,802	47	358	711,414	65,146
平 田	-	-	-	-	7	11	16,783	180
松 川	12	156	391,864	27,492	108	593	754,992	59,703
松 川	9	68	322,589	X	67	306	354,719	X
金 谷 川	1	2	X	-	22	222	X	50,931
水 原	-	-	-	-	7	25	29,950	-
下 川 崎	2	86	X	X	12	40	X	X
吾 妻	55	498	4,036,633	80,764	176	1,091	1,841,794	95,519
野 田	49	460	3,828,202	80,764	113	886	1,599,226	90,241
庭 坂	-	-	-	-	26	111	129,419	1,097
庭 塚	5	25	X	-	24	60	X	243
水 保	1	13	X	-	13	34	X	3,938

資料 商業統計調査

24-7 町，産業分類別事業所数，従業者数，年間商品販売額，その他の収入額（卸売・小売業）－中央地区の内訳  
(単位 万円) (平成16年6月1日 現在)

町	卸 売 業				小 売 業			
	事業所数	従業者数	年間商品販売額	その他の収入額	事業所数	従業者数	年間商品販売額	その他の収入額
中 央 計	210	1,483	7,416,255	277,769	963	5,582	8,808,485	285,868
柳 町 ・ 御 倉 町	6	41	156,069	90	5	14	5,917	130
荒 町	4	26	29,387	162	14	97	101,770	24,240
清 明 町	4	14	21,819	10,960	8	20	37,002	-
五 月 町	7	134	164,264	21,103	23	67	66,145	970
早 稲 町	4	14	17,664	900	14	44	63,155	-
中 町	12	69	175,159	1,696	17	108	149,437	2,664
杉 妻 町 ・ 舟 場 町	2	36	X	X	7	24	X	X
栄 町	-	-	-	-	156	1,077	2,429,390	25,540
置 賜 町	4	14	42,062	50	56	198	297,885	2,946
本 町	7	41	470,561	3,000	19	95	82,647	1,823
大 町	8	33	100,652	9,111	48	197	277,942	2,751
上 町	1	10	X	-	23	85	X	110
北 町	4	22	85,869	6,400	14	125	202,571	501
豊 田 町	4	14	20,974	579	18	59	71,154	8,223
仲 間 町	2	32	X	X	26	139	X	X
宮 町	1	5	X	-	8	37	X	6,747
新 町	5	50	197,993	3,164	38	172	165,807	675
万 世 町	3	17	32,387	458	25	82	118,934	1,963
陣 場 町	6	45	61,665	1,700	22	93	111,947	7,774
曾根田町・森合町・天神町	12	51	160,980	643	53	417	885,428	29,749
宮下町・新浜町・松木町	12	31	82,249	-	43	143	205,769	2,559
浜 田 町	5	27	44,362	10,000	25	302	298,623	3,188
五老内町・北五老内町・旭町	14	125	627,034	136	40	182	206,642	4,639
花 園 町 ・ 山 下 町	1	3	X	X	17	90	X	X
霞 町 ・ 御 山 町 ・ 信 夫 山	3	33	1,011,559	-	9	22	35,001	290
春 日 町 ・ 松 浪 町	7	64	863,078	10,648	17	92	97,658	4,750
入江町・八島町・堀河町	11	46	133,449	52	33	166	295,419	8,421
上浜町・腰浜町・東浜町・桜木町	8	38	155,275	50	22	105	161,429	3,370
五 十 辺 ・ 松 山 町	12	141	678,263	5,078	22	202	319,075	17,167
矢 剣 町 ・ 須 川 町	5	57	521,640	2,300	10	22	20,484	44
太 田 町	6	16	36,300	650	39	591	919,822	32,057
三 河 南 町 ・ 三 河 北 町	4	42	118,618	2,717	17	103	107,280	47,618
南 町	3	25	54,647	15,000	9	43	66,526	14,162
野 田 町	23	167	944,754	166,630	66	369	445,744	11,122

資料 商業統計調査

