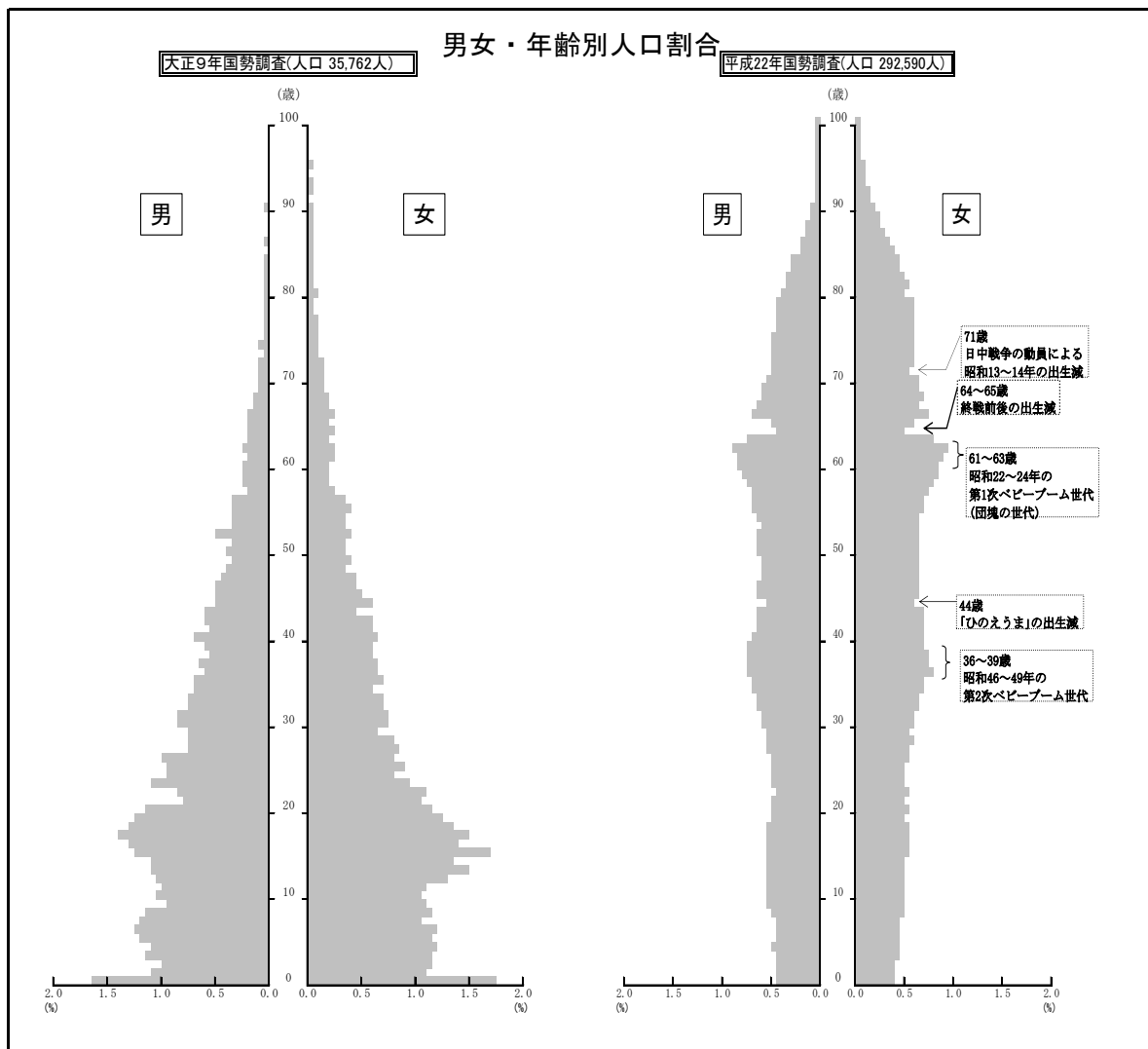
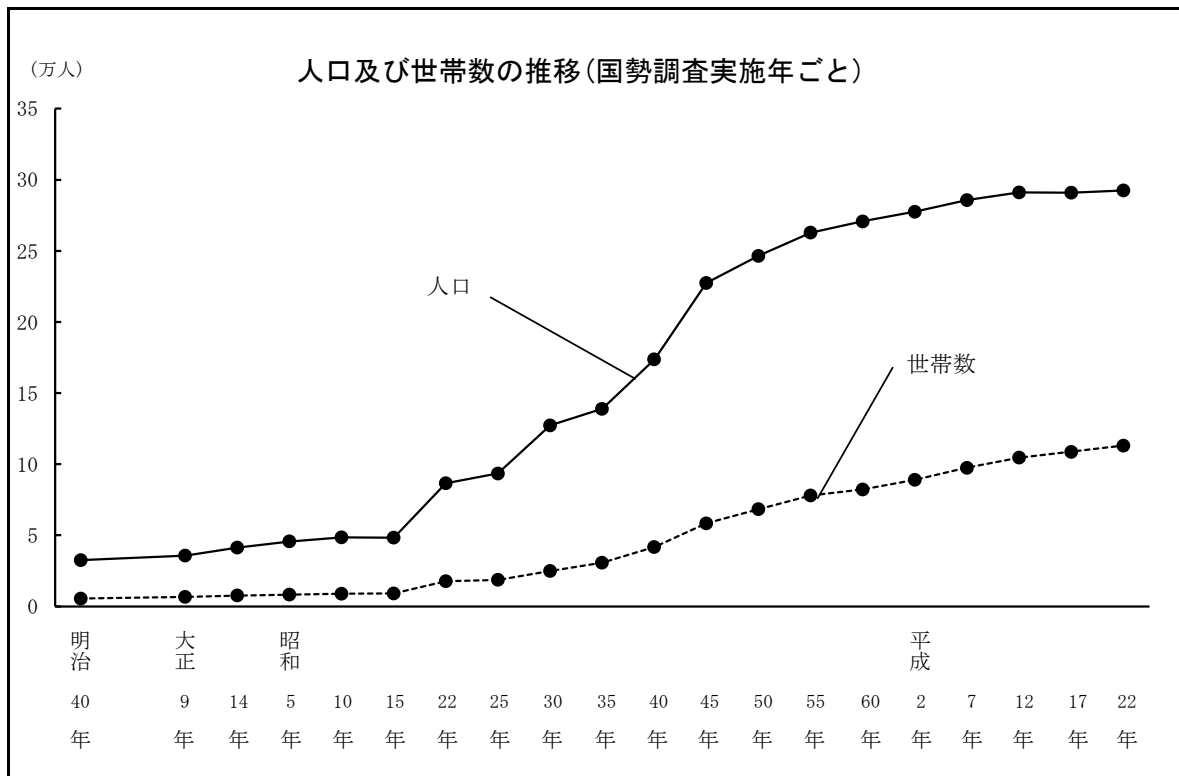



2 人 口



産業3部門別15歳以上就業者数の推移

(各年10月1日現在)




※ 15歳以上就業者総数には、労働力状態「不詳」を含む。

資料：国勢調査

年齢3区分別人口の推移

(各年10月1日現在)



※ 人口総数には、年齢「不詳」を含む。

資料：国勢調査

7 人口及び世帯数の変遷

年	世帯数	人 口			前年に対する 人口の増 △ 減	1 世 た 当 り 員	人口密度 (1km ² 当たり)	摘 要
		総 数	男	女				
明治 40 年	5,582	32,524	16,357	16,167	…	5.8	3,688	
大正 元年	5,908	32,194	16,231	15,963	…	5.4	3,650	
2 年	5,849	33,981	17,305	16,676	1,787	5.8	3,853	
3 年	5,867	35,869	18,263	17,606	1,888	6.1	4,067	
4 年	5,850	31,417	15,688	15,729	△ 4,452	5.4	3,562	
5 年	5,999	33,285	16,587	16,698	1,868	5.5	3,774	
6 年	6,000	34,848	17,061	17,787	1,563	5.8	3,951	
7 年	6,044	35,378	17,171	18,207	530	5.9	4,011	
8 年	6,110	36,695	17,737	18,958	1,317	6.0	4,160	
9 年	6,757	35,762	17,518	18,244	△ 933	5.3	4,055	国勢調査
10 年	6,313	38,370	18,679	19,691	2,608	6.1	4,350	
11 年	6,670	39,498	19,281	20,217	1,128	5.9	4,478	
12 年	6,799	40,372	19,729	20,643	874	5.9	4,577	
13 年	7,211	41,235	20,230	21,005	863	5.7	4,675	
14 年	7,651	41,379	20,211	21,168	144	5.4	4,691	国勢調査
15 年	7,613	44,014	21,460	22,554	2,635	5.8	4,990	
昭和 2 年	7,863	44,090	21,288	22,802	76	5.6	4,999	
3 年	7,916	44,987	21,500	23,487	897	5.7	5,101	
4 年	8,295	47,288	22,929	24,359	2,301	5.7	5,361	
5 年	8,314	45,692	22,186	23,506	△ 1,596	5.5	5,180	国勢調査
6 年	8,274	49,655	23,972	25,683	3,963	6.0	5,630	
7 年	8,445	50,913	24,846	26,067	1,258	6.0	5,772	
8 年	8,552	52,529	25,614	26,915	1,616	6.1	5,956	
9 年	8,705	53,402	25,938	27,464	873	6.1	6,055	
10 年	8,842	48,484	23,171	25,313	△ 4,918	5.5	5,497	国勢調査
11 年	8,824	48,499	23,141	25,358	15	5.5	5,499	
12 年	9,120	49,243	23,605	25,638	744	5.4	5,583	
13 年	9,144	49,997	23,816	26,181	754	5.5	5,669	
14 年	9,154	50,469	24,041	26,428	472	5.5	5,722	
15 年	9,082	48,287	23,042	25,245	△ 2,182	5.3	5,475	国勢調査
16 年	9,739	51,304	24,365	26,939	3,017	5.3	5,817	
17 年	9,913	49,891	23,607	26,284	△ 1,413	5.0	5,657	
18 年	9,934	49,733	23,503	26,230	△ 158	5.0	5,639	
19 年	9,981	47,456	21,210	26,246	△ 2,277	4.8	5,380	
20 年	…	46,919	21,304	25,615	△ 537	…	5,320	
21 年	10,217	48,241	21,935	26,306	1,322	4.7	5,470	
※ 22 年	17,684	86,539	40,989	45,550	38,298	4.9	1,223	国勢調査
23 年	18,727	89,284	42,921	46,363	2,745	4.8	1,262	
24 年	19,337	91,427	44,190	47,237	2,143	4.7	1,292	
25 年	18,659	93,435	45,099	48,336	2,008	5.0	1,321	国勢調査
26 年	19,852	95,169	46,239	48,930	1,734	4.8	1,345	
27 年	20,254	96,769	47,172	49,597	1,600	4.8	1,368	
28 年	20,630	98,587	48,331	50,256	1,818	4.8	1,394	
※ 29 年	21,895	104,073	50,736	53,337	5,486	4.8	1,336	
※ 30 年	24,858	127,259	62,294	64,965	23,186	5.1	548	国勢調査
※ 31 年	26,228	132,825	64,890	67,935	5,566	5.1	518	
※ 32 年	27,291	135,824	66,243	69,581	2,999	5.0	525	
33 年	28,042	137,098	66,855	70,243	1,274	4.9	530	
34 年	28,739	138,399	67,341	71,058	1,301	4.8	535	
35 年	30,695	138,961	66,968	71,993	562	4.5	538	国勢調査

資料 福島市推計人口、国勢調査

(注) ・大正12年以前は12月31日現在(ただし大正9年は10月1日現在)、昭和20年は11月1日現在、その他は毎年10月1日現在である。

・※印は合併及び編入の行われた年である。

年	世帯数	人 口			前年に対する 人口の増 △ 減	1 世 帯 当 人	人口密度 (1km ² 当たり)	摘 要
		総 数	男	女				
昭和 36 年	31,698	139,935	67,179	72,756	974	4.4	541	
37 年	32,820	141,388	67,888	73,500	1,453	4.3	547	
38 年	34,200	143,950	69,097	74,853	2,562	4.2	557	
※ 39 年	41,214	171,903	82,487	89,416	27,953	4.2	325	
※ 40 年	41,722	173,678	83,372	90,306	1,775	4.2	329	国勢調査
※ 41 年	47,328	198,242	95,563	102,679	24,564	4.2	313	
※ 42 年	48,764	200,870	96,923	103,947	2,628	4.1	317	
※ 43 年	54,393	220,489	106,405	114,084	19,619	4.1	296	
44 年	56,501	223,519	107,741	115,778	3,030	4.0	300	
45 年	58,325	227,451	109,846	117,605	3,932	3.9	305	国勢調査
46 年	60,440	230,480	111,408	119,072	3,029	3.8	309	
47 年	62,544	233,818	113,012	120,806	3,338	3.7	313	
48 年	64,609	237,516	114,878	122,638	3,698	3.7	318	
49 年	66,462	242,077	117,184	124,893	4,561	3.6	325	
50 年	68,370	246,531	119,546	126,985	4,454	3.6	331	国勢調査
51 年	70,104	250,441	121,533	128,908	3,910	3.6	336	
52 年	71,807	254,091	123,218	130,873	3,650	3.5	341	
53 年	73,172	256,772	124,631	132,141	2,681	3.5	344	
54 年	74,558	259,115	125,929	133,186	2,343	3.5	347	
55 年	77,976	262,837	127,853	134,984	3,722	3.4	352	国勢調査
56 年	78,562	264,213	128,448	135,765	1,376	3.4	354	
57 年	79,647	265,981	129,263	136,718	1,768	3.3	357	
58 年	80,625	267,446	129,915	137,531	1,465	3.3	359	
59 年	81,786	269,105	130,687	138,418	1,659	3.3	361	
60 年	82,183	270,762	131,530	139,232	1,657	3.3	363	国勢調査
61 年	83,249	272,305	132,281	140,024	1,543	3.3	365	
62 年	84,158	273,515	132,653	140,862	1,210	3.3	367	
63 年	85,515	275,009	133,395	141,614	1,494	3.2	368	
平成 元年	87,011	276,884	134,388	142,496	1,875	3.2	371	
2 年	89,068	277,528	134,593	142,935	644	3.1	372	国勢調査
3 年	90,683	279,127	135,371	143,756	1,599	3.1	374	
4 年	92,656	280,958	136,216	144,742	1,831	3.0	376	
5 年	94,470	282,654	137,025	145,629	1,696	3.0	379	
6 年	95,969	284,250	137,785	146,465	1,596	3.0	381	
7 年	97,483	285,754	138,417	147,337	1,504	2.9	383	国勢調査
8 年	98,579	286,634	138,764	147,870	880	2.9	384	
9 年	99,938	287,545	139,168	148,377	911	2.9	385	
10 年	101,592	288,831	139,677	149,154	1,286	2.8	387	
11 年	103,122	290,223	140,331	149,892	1,392	2.8	389	
12 年	104,553	291,121	141,000	150,121	898	2.8	390	国勢調査
13 年	105,950	291,620	141,092	150,528	499	2.8	391	
14 年	106,904	291,215	140,780	150,435	△ 405	2.7	390	
15 年	107,896	291,070	140,559	150,511	△ 145	2.7	390	
16 年	108,921	290,868	140,379	150,489	△ 202	2.7	390	
17 年	108,728	290,869	140,013	150,856	1	2.7	390	国勢調査
18 年	109,506	290,061	139,672	150,389	△ 808	2.6	389	
19 年	110,375	289,379	139,194	150,185	△ 682	2.6	388	
※ 20 年	112,725	294,553	141,593	152,960	5,174	2.6	384	
21 年	113,686	294,265	141,446	152,819	△ 288	2.6	383	
22 年	113,074	292,590	140,723	151,867	△ 1,675	2.6	381	国勢調査
23 年	112,779	287,927	138,884	149,043	△ 4,663	2.6	375	
24 年	113,208	284,162	137,327	146,835	△ 3,765	2.5	370	

8 地区別世帯数及び人口

地 区	平 成 20 年				平 成 21 年			
	世帯数	人 口			世帯数	人 口		
		総 数	男	女		総 数	男	女
総 数	112,725	294,553	141,593	152,960	113,686	294,265	141,446	152,819
中 央	19,527	41,824	19,658	22,166	19,681	41,906	19,646	22,260
（ 中 央 ）	15,502	32,414	15,183	17,231	15,581	32,415	15,125	17,290
（ 野 田 町 ）	4,025	9,410	4,475	4,935	4,100	9,491	4,521	4,970
渡 利	6,622	16,805	8,075	8,730	6,693	16,816	8,092	8,724
杉 妻	5,297	12,107	6,030	6,077	5,353	12,267	6,107	6,160
蓬 菜	4,753	12,642	5,964	6,678	4,805	12,564	5,926	6,638
清 水	13,931	36,213	17,483	18,730	13,998	36,291	17,467	18,824
（ 清 水 ）	13,659	35,570	17,185	18,385	13,725	35,648	17,166	18,482
（ 野田町の一部 ）	272	643	298	345	273	643	301	342
東 部	4,117	12,337	5,829	6,508	4,125	12,286	5,825	6,461
（ 岡 山 ）	3,107	8,892	4,155	4,737	3,110	8,891	4,170	4,721
（ 大 波 ）	351	1,470	734	736	347	1,447	726	721
（ 鎌田の一部 ）	659	1,975	940	1,035	668	1,948	929	1,019
北 信	12,153	31,714	15,269	16,445	12,306	31,888	15,294	16,594
（ 鎌 田 ）	4,286	11,217	5,404	5,813	4,358	11,214	5,380	5,834
（ 瀬 上 ）	2,807	7,047	3,389	3,658	2,848	7,027	3,378	3,649
（ 余 目 ）	5,060	13,450	6,476	6,974	5,100	13,647	6,536	7,111
信 陵	5,623	15,242	7,279	7,963	5,686	15,255	7,325	7,930
（ 大 笹 生 ）	728	2,613	1,274	1,339	740	2,597	1,271	1,326
（ 笹 谷 ）	4,895	12,629	6,005	6,624	4,946	12,658	6,054	6,604
吉 井 田	4,467	11,257	5,369	5,888	4,525	11,258	5,367	5,891
（ 荒 井 ）	1,301	4,478	2,455	2,023	1,353	4,475	2,444	2,031
（ 佐 倉 ）	1,123	3,631	1,741	1,890	1,134	3,576	1,709	1,867
土 湯	268	589	257	332	260	560	241	319
立 子 山	438	1,564	727	837	442	1,524	714	810
飯 坂	8,024	22,675	10,700	11,975	8,091	22,534	10,680	11,854
（ 飯 坂 ）	2,532	6,601	3,057	3,544	2,523	6,490	3,015	3,475
（ 平 野 ）	3,023	8,864	4,190	4,674	3,078	8,893	4,239	4,654
（ 中 野 ）	397	1,373	696	677	399	1,351	688	663
（ 湯 野 ）	1,601	4,385	2,054	2,331	1,625	4,375	2,044	2,331
（ 東 湯 野 ）	277	869	417	452	275	853	409	444
（ 茂 庭 ）	189	563	277	286	187	555	277	278
（ 大笹生の一部 ）	5	20	9	11	4	17	8	9
信 夫	8,755	24,486	11,989	12,497	8,798	24,384	11,940	12,444
（ 大 森 ）	5,554	14,234	7,024	7,210	5,567	14,189	7,013	7,176
（ 鳥 川 ）	2,372	7,396	3,554	3,842	2,394	7,383	3,550	3,833
（ 平 田 ）	829	2,856	1,411	1,445	837	2,812	1,377	1,435
松 川	5,510	15,426	7,629	7,797	5,505	15,319	7,607	7,712
（ 松 川 ）	2,408	7,529	3,613	3,916	2,407	7,501	3,621	3,880
（ 金 谷 川 ）	2,030	4,430	2,328	2,102	2,016	4,342	2,292	2,050
（ 水 原 ）	366	1,193	594	599	365	1,194	590	604
（ 下 川 崎 ）	706	2,274	1,094	1,180	717	2,282	1,104	1,178
吾 妻	8,978	25,332	12,104	13,228	9,072	25,202	12,058	13,144
（ 野 田 ）	5,935	15,902	7,630	8,272	5,970	15,834	7,615	8,219
（ 庭 坂 ）	1,789	5,264	2,506	2,758	1,820	5,214	2,493	2,721
（ 庭 塚 ）	653	2,166	994	1,172	667	2,174	997	1,177
（ 水 保 ）	601	2,000	974	1,026	615	1,980	953	1,027
飯 野	1,838	6,231	3,035	3,196	1,859	6,160	3,004	3,156

資料 福島市推計人口、国勢調査

(各年10月1日 現在)

平成 22 年				平成 23 年				平成 24 年			
世帯数	人 口			世帯数	人 口			世帯数	人 口		
	総 数	男	女		総 数	男	女		総 数	男	女
113,074	292,590	140,723	151,867	112,779	287,927	138,884	149,043	113,208	284,162	137,327	146,835
19,427	41,643	19,514	22,129	19,055	40,583	19,103	21,480	19,062	40,038	18,962	21,076
15,294	32,124	14,983	17,141	14,991	31,189	14,637	16,552	15,001	30,684	14,503	16,181
4,133	9,519	4,531	4,988	4,064	9,394	4,466	4,928	4,061	9,354	4,459	4,895
6,557	16,577	7,966	8,611	6,597	16,013	7,711	8,302	6,752	15,416	7,451	7,965
5,449	12,296	6,063	6,233	5,472	12,217	6,018	6,199	5,556	12,287	6,017	6,270
4,798	12,283	5,866	6,417	4,904	12,102	5,807	6,295	4,832	11,813	5,649	6,164
13,962	36,466	17,654	18,812	13,893	35,845	17,391	18,454	13,882	35,378	17,220	18,158
13,696	35,845	17,361	18,484	13,630	35,244	17,101	18,143	13,612	34,772	16,921	17,851
266	621	293	328	263	601	290	311	270	606	299	307
4,081	12,106	5,735	6,371	4,095	11,883	5,659	6,224	4,096	11,575	5,512	6,063
3,086	8,827	4,162	4,665	3,107	8,700	4,125	4,575	3,113	8,471	4,014	4,457
354	1,364	661	703	346	1,316	640	676	344	1,292	632	660
641	1,915	912	1,003	642	1,867	894	973	639	1,812	866	946
12,470	31,993	15,350	16,643	12,506	31,506	15,163	16,343	12,622	31,418	15,156	16,262
4,395	11,315	5,380	5,935	4,425	11,122	5,313	5,809	4,490	11,145	5,324	5,821
2,886	7,041	3,402	3,639	2,875	6,882	3,331	3,551	2,918	6,925	3,367	3,558
5,189	13,637	6,568	7,069	5,206	13,502	6,519	6,983	5,214	13,348	6,465	6,883
5,632	15,178	7,295	7,883	5,572	15,060	7,248	7,812	5,595	14,814	7,161	7,653
711	2,561	1,254	1,307	711	2,541	1,249	1,292	730	2,490	1,223	1,267
4,921	12,617	6,041	6,576	4,861	12,519	5,999	6,520	4,865	12,324	5,938	6,386
4,535	11,401	5,514	5,887	4,457	11,384	5,541	5,843	4,419	11,363	5,513	5,850
2,466	8,012	4,098	3,914	2,524	7,959	4,077	3,882	2,521	7,863	4,035	3,828
1,351	4,445	2,368	2,077	1,412	4,345	2,330	2,015	1,410	4,266	2,289	1,977
1,115	3,567	1,730	1,837	1,112	3,614	1,747	1,867	1,111	3,597	1,746	1,851
239	537	228	309	237	497	216	281	240	494	212	282
435	1,485	702	783	437	1,437	687	750	448	1,410	673	737
7,850	22,027	10,499	11,528	7,794	21,666	10,340	11,326	7,782	21,386	10,218	11,168
2,416	6,312	2,964	3,348	2,351	6,193	2,933	3,260	2,336	6,053	2,864	3,189
3,046	8,721	4,149	4,572	3,085	8,618	4,087	4,531	3,088	8,590	4,083	4,507
365	1,268	641	627	372	1,240	629	611	368	1,211	613	598
1,564	4,346	2,060	2,286	1,525	4,256	2,017	2,239	1,529	4,220	2,011	2,209
273	844	415	429	276	834	407	427	280	815	395	420
183	525	265	260	182	515	263	252	178	487	248	239
3	11	5	6	3	10	4	6	3	10	4	6
8,793	24,429	11,849	12,580	8,815	24,260	11,794	12,466	8,849	24,172	11,798	12,374
5,611	14,347	6,978	7,369	5,660	14,324	6,983	7,341	5,689	14,316	6,998	7,318
2,355	7,284	3,526	3,758	2,338	7,182	3,477	3,705	2,332	7,145	3,476	3,669
827	2,798	1,345	1,453	817	2,754	1,334	1,420	828	2,711	1,324	1,387
5,594	15,298	7,584	7,714	5,612	15,128	7,503	7,625	5,687	14,856	7,365	7,491
2,381	7,346	3,554	3,792	2,380	7,296	3,521	3,775	2,390	7,191	3,474	3,717
2,170	4,501	2,355	2,146	2,186	4,447	2,337	2,110	2,251	4,390	2,294	2,096
328	1,177	574	603	322	1,150	559	591	316	1,116	544	572
715	2,274	1,101	1,173	724	2,235	1,086	1,149	730	2,159	1,053	1,106
8,956	24,828	11,860	12,968	8,958	24,492	11,736	12,756	8,992	24,158	11,576	12,582
5,953	15,580	7,480	8,100	5,961	15,405	7,422	7,983	5,999	15,176	7,303	7,873
1,754	5,062	2,399	2,663	1,754	4,991	2,374	2,617	1,746	4,953	2,357	2,596
659	2,220	1,037	1,183	646	2,153	1,002	1,151	640	2,128	990	1,138
590	1,966	944	1,022	597	1,943	938	1,005	607	1,901	926	975
1,830	6,031	2,946	3,085	1,851	5,895	2,890	3,005	1,873	5,721	2,809	2,912

9 人口動態

年・月	年間・ 月間 増△減	社 会								
		増 △ 減			転 入					
					計			県 内		
		計	男	女	計	男	女	計	男	女
平成 19 年	△ 757	△ 744	△ 454	△ 290	10,660	5,868	4,792	4,732	2,565	2,167
20 年	△ 887	△ 653	△ 442	△ 211	9,935	5,494	4,441	4,618	2,455	2,163
21 年	△ 505	△ 255	△ 58	△ 197	9,762	5,556	4,206	4,399	2,403	1,996
22 年	△ 864	△ 464	△ 73	△ 391	9,251	5,228	4,023	4,106	2,248	1,858
23 年	△ 5,526	△ 4,755	△ 1,855	△ 2,900	8,979	5,233	3,746	4,468	2,465	2,003
24 年	△ 2,850	△ 1,864	△ 578	△ 1,286	8,912	5,369	3,543	3,895	2,169	1,726
1 月	△ 386	△ 202	△ 63	△ 139	470	292	178	239	143	96
2 月	△ 184	△ 76	20	△ 96	529	339	190	183	84	99
3 月	△ 2,211	△ 2,117	△ 1,169	△ 948	1,633	945	688	846	475	371
4 月	704	752	666	86	1,938	1,300	638	933	607	326
5 月	△ 114	△ 25	9	△ 34	633	358	275	242	106	136
6 月	△ 270	△ 173	△ 96	△ 77	445	251	194	177	88	89
7 月	△ 104	△ 50	18	△ 68	618	375	243	245	144	101
8 月	7	32	26	6	578	326	252	207	98	109
9 月	△ 243	△ 196	△ 115	△ 81	439	251	188	159	82	77
10 月	41	108	84	24	667	392	275	256	143	113
11 月	△ 28	59	38	21	503	291	212	214	109	105
12 月	△ 62	24	4	20	459	249	210	194	90	104

年・月	自 然 動 態								
	増 △ 減			出 生			死 亡		
	計	男	女	計	男	女	計	男	女
平成 19 年	△ 13	△ 33	20	2,527	1,303	1,224	2,540	1,336	1,204
20 年	△ 234	△ 144	△ 90	2,410	1,236	1,174	2,644	1,380	1,264
21 年	△ 250	△ 113	△ 137	2,474	1,311	1,163	2,724	1,424	1,300
22 年	△ 400	△ 184	△ 216	2,417	1,237	1,180	2,817	1,421	1,396
23 年	△ 771	△ 434	△ 337	2,171	1,115	1,056	2,942	1,549	1,393
24 年	△ 986	△ 539	△ 447	1,935	1,019	916	2,921	1,558	1,363
1 月	△ 184	△ 93	△ 91	156	83	73	340	176	164
2 月	△ 108	△ 43	△ 65	154	89	65	262	132	130
3 月	△ 94	△ 60	△ 34	170	91	79	264	151	113
4 月	△ 48	△ 20	△ 28	164	84	80	212	104	108
5 月	△ 89	△ 53	△ 36	169	86	83	258	139	119
6 月	△ 97	△ 47	△ 50	116	64	52	213	111	102
7 月	△ 54	△ 22	△ 32	175	104	71	229	126	103
8 月	△ 25	△ 34	9	192	91	101	217	125	92
9 月	△ 47	△ 32	△ 15	155	80	75	202	112	90
10 月	△ 67	△ 40	△ 27	167	88	79	234	128	106
11 月	△ 87	△ 41	△ 46	161	83	78	248	124	124
12 月	△ 86	△ 54	△ 32	156	76	80	242	130	112

資料 福島市「年別人口動態」

(注) ・各年1月から12月までに届出のあった住民基本台帳及び外国人登録台帳による転入、転出、出生、死亡等人口の増減にかかわる異動を集計したものである。

・平成20年の動態には、7月1日旧飯野町との合併による人口増は含まない。

動 態											
県 外			出 転								
計			計			県 内			県 外		
計	男	女	計	男	女	計	男	女	計	男	女
5,928	3,303	2,625	11,404	6,322	5,082	4,180	2,298	1,882	7,224	4,024	3,200
5,317	3,039	2,278	10,588	5,937	4,651	3,856	2,175	1,681	6,732	3,762	2,970
5,363	3,153	2,210	10,017	5,614	4,403	3,846	2,180	1,666	6,171	3,434	2,737
5,145	2,980	2,165	9,715	5,301	4,414	3,740	2,068	1,672	5,975	3,233	2,742
4,511	2,768	1,743	13,734	7,088	6,646	3,844	2,152	1,692	9,890	4,936	4,954
5,017	3,200	1,817	10,776	5,947	4,829	3,432	1,957	1,475	7,344	3,990	3,354
231	149	82	672	355	317	187	101	86	485	254	231
346	255	91	605	319	286	156	88	68	449	231	218
787	470	317	3,750	2,114	1,636	1,302	809	493	2,448	1,305	1,143
1,005	693	312	1,186	634	552	369	203	166	817	431	386
391	252	139	658	349	309	218	115	103	440	234	206
268	163	105	618	347	271	155	76	79	463	271	192
373	231	142	668	357	311	180	91	89	488	266	222
371	228	143	546	300	246	134	73	61	412	227	185
280	169	111	635	366	269	237	136	101	398	230	168
411	249	162	559	308	251	200	114	86	359	194	165
289	182	107	444	253	191	163	88	75	281	165	116
265	159	106	435	245	190	131	63	68	304	182	122

10 戸籍人口及び住民基本台帳人口

(各年3月31日 現在)

年	戸 籍		住 民 基 本 台 帳			
	本 籍 数	本籍人口	世 帯 数	人 口		
				総 数	男	女
昭 和 28 年	…	…	20,041	98,481	47,656	50,825
30 年	*29,815	*128,164	21,632	107,159	51,814	55,345
35 年	35,951	133,636	29,112	143,442	69,837	73,605
40 年	51,141	174,235	40,187	178,682	86,026	92,656
45 年	71,606	234,346	60,697	225,335	109,054	116,281
50 年	80,093	250,524	72,510	243,392	118,241	125,151
55 年	86,663	265,170	78,338	259,243	126,257	132,986
60 年	91,853	280,738	82,520	267,537	130,077	137,460
平 成 2 年	96,378	287,830	88,134	274,172	133,132	141,040
7 年	101,250	293,300	96,164	282,453	137,089	145,364
12 年	108,832	299,425	105,972	288,926	139,801	149,125
17 年	111,274	300,307	108,910	288,261	139,248	149,013
18 年	111,968	300,785	110,152	288,652	139,475	149,177
19 年	112,619	300,991	110,988	287,870	138,983	148,887
20 年	113,027	300,622	111,690	286,764	138,290	148,474
21 年	116,949	309,060	114,293	292,684	141,105	151,579
22 年	117,499	308,656	115,242	292,301	141,073	151,228
23 年	117,811	307,839	115,902	291,459	140,865	150,594
24 年	117,978	306,741	115,458	285,409	138,348	147,061

資料 市民課

(注) ・本籍数・本籍人口の*は昭和32年の数値である。

11 国勢調査

《用語の解説》

人 口

国勢調査における人口は「常住人口」であり、常住人口とは調査時に調査の地域に常住している者をいう。「常住している者」については、当該住居に3か月以上にわたって住んでいるか、又は住むことになっている者をいい、3か月以上にわたって住んでいる住居又は住むことになっている住居のない者は、調査時現在居た場所に「常住している者」とみなした。

世帯の種類

世帯を次のとおり「一般世帯」と「施設等の世帯」に区分した。

一般世帯とは、次のものをいう。

- (1) 住居と生計を共にしている人々の集まり又は一戸を構えて住んでいる単身者
ただし、これらの世帯と住居を共にする単身の住み込みの雇人については、人数に関係なく雇主の世帯に含めた。
- (2) 上記の世帯と住居を共にし、別に生計を維持している間借りの単身者又は下宿屋などに下宿している単身者
- (3) 会社・団体・商店・官公庁などの寄宿舍、独身寮などに居住している単身者

施設等の世帯とは、次のものをいう。なお、世帯の単位は、原則として下記の(1)、(2)及び(3)は棟ごと、(4)は中隊又は艦船ごと、(5)は建物ごと、(6)は一人一人である。

(1)	寮・寄宿舍の学生・生徒	学校の寮・寄宿舍で起居を共にし、通学している学生・生徒の集まり
(2)	病院・療養所の入院者	病院・療養所などに、既に3か月以上入院している入院患者の集まり
(3)	社会施設の入所者	老人ホーム、児童保護施設などの入所者の集まり
(4)	自衛隊営舎内居住者	自衛隊の営舎内又は艦船内の居住者の集まり
(5)	矯正施設の入所者	刑務所及び拘置所の被収容者並びに少年院及び婦人補導院の在院者の集まり
(6)	その他	定まった住居を持たない単身者や陸上に生活の本拠（住所）を有しない船舶乗組員など

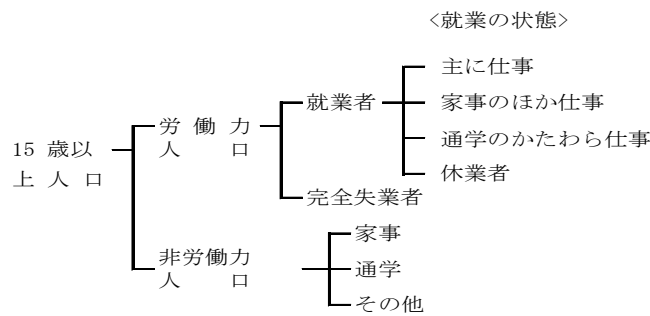
住居の種類

一般世帯について、住居を、次のとおり区分した。

住宅	一つの世帯が独立して家庭生活を営むことができる建物（完全に区画された建物の一部を含む。） 一戸建ての住宅はもちろん、アパート、長屋などのように独立して家庭生活を営むことができるような構造になっている場合は、区画ごとに一戸の住宅となる。
住宅以外	寄宿舍・寮など生計を共にしない単身者の集まりを居住させるための建物や、病院・学校・旅館・会社・工場・事務所などの居住用でない建物 なお、仮小屋など臨時応急的に造られた住居などもこれに含まれる。

労働力状態

15歳以上の者について、平成22年9月24日から30日までの1週間（以下「調査週間」という。）に「仕事をしたかどうかの別」により、次のとおり区分した。



労働力人口

就業者と完全失業者を合わせた人

就業者

調査週間中、賃金、給料、諸手当、営業収益、手数料、内職収入など収入（現物収入を含む。）を伴う仕事を少しでもした人

なお、収入を伴う仕事を持っていて、調査週間中、少しも仕事をしなかった人のうち、次のいずれかに該当する場合は就業者とした。

- (1) 勤めている人が、病気や休暇などで休んでいても賃金や給料をもらうことになっている場合や、雇用保険法に基づく育児休業基本給付金や介護休業給付金をもらうことになっている場合
- (2) 事業を営んでいる人が、病気や休暇などで仕事を休み始めてから 30 日未満の場合

また、家族の人が自家営業（個人経営の農業や工場・店の仕事など）の手伝いをした場合は、無給であっても、収入を伴う仕事をしたこととして、就業者に含めた。

主に仕事	主に勤め先での仕事や自家営業などの仕事をしていた場合
家事のほか仕事	主に家事などをしていて、そのかたわら、例えばパートタイムでの勤め、自家営業の手伝い、賃仕事など、少しでも収入を伴う仕事をした場合
通学のかたわら仕事	主に通学していて、そのかたわら、例えばアルバイトなど、少しでも収入を伴う仕事をした場合
休業者	<ol style="list-style-type: none"> (1) 勤めている人が、病気や休暇などで休んでいても、賃金や給料をもらうことになっている場合や、雇用保険法に基づく育児休業基本給付金や介護休業給付金をもらうことになっている場合 (2) 事業を営んでいる人が、病気や休暇などで仕事を休み始めてから 30 日未満の場合

完全失業者

調査週間中、収入を伴う仕事を少しもしなかった人のうち、仕事に就くことが可能であって、かつハローワーク（公共職業安定所）に申し込むなどして積極的に仕事を探していた人

非労働力人口

調査週間中、収入を伴う仕事を少しもしなかった人のうち、休業者及び完全失業者以外の人（労働力状態「不詳」を除く）

家事	自分の家で主に炊事や育児などの家事をしていた場合
通学	主に通学していた場合
その他	上のどの区分にも当てはまらない場合（高齢者など）

ここでいう通学には、小学校・中学校・高等学校・高等専門学校・短期大学・大学・大学院のほか、予備校・洋裁学校などの各種学校・専修学校に通っている場合も含まれる。

11-1 地区別世帯数及び人口

地 区	世帯数	人 口			地 区	世帯数	人 口		
		総 数	男	女			総 数	男	女
総 数	113,074	292,590	140,723	151,867	南 沢 又	3,236	9,863	4,945	4,918
中 央	19,427	41,643	19,514	22,129	北 沢 又	2,247	6,290	3,031	3,259
中 央	15,294	32,124	14,983	17,141	野 田 町 の 一 部	266	621	293	328
野 田 町	4,133	9,519	4,531	4,988	東 部	4,081	12,106	5,735	6,371
渡 利	6,557	16,577	7,966	8,611	岡 部	2,064	5,606	2,653	2,953
渡 利	5,557	14,203	6,815	7,388	山 口	548	1,938	862	1,076
南 向 台	1,095	3,297	1,555	1,742	岡 島	474	1,283	647	636
南 向 台 一 丁 目	439	1,304	626	678	大 波	354	1,364	661	703
南 向 台 二 丁 目	446	1,372	641	731	鎌 田 の 一 部	315	1,055	512	543
南 向 台 三 丁 目	210	621	288	333	本 内 の 一 部	326	860	400	460
上 記 を 除 く 渡 利	4,462	10,906	5,260	5,646	北 信	12,470	31,993	15,350	16,643
小 倉 寺	1,000	2,374	1,151	1,223	(鎌 田)	4,395	11,315	5,380	5,935
杉 妻	5,449	12,296	6,063	6,233	本 内	1,219	3,051	1,454	1,597
郷 野 目	560	1,183	578	605	丸 子	1,839	4,875	2,356	2,519
鳥 谷 野	1,033	2,173	1,087	1,086	鎌 田	1,337	3,389	1,570	1,819
太 平 寺	1,059	2,365	1,152	1,213	(瀬 上)	2,886	7,041	3,402	3,639
黒 岩	1,400	3,804	1,874	1,930	瀬 上 町	2,886	7,041	3,402	3,639
南 福 島 ニュー タウン	342	1,130	580	550	(余 目)	5,189	13,637	6,568	7,069
上 記 を 除 く 黒 岩	1,058	2,674	1,294	1,380	宮 代	2,256	5,409	2,652	2,757
伏 拝	1,397	2,771	1,372	1,399	下 飯 坂	121	437	222	215
あ さ ひ 台 団 地	213	576	278	298	沖 高	284	899	414	485
上 記 を 除 く 伏 拝	1,184	2,195	1,094	1,101	北 矢 野 目	449	1,277	610	667
蓬 萊	4,798	12,283	5,866	6,417	南 矢 野 目	2,079	5,615	2,670	2,945
蓬 萊 町	4,060	10,089	4,817	5,272	信 陵	5,632	15,178	7,295	7,883
蓬 萊 町 一 丁 目	327	664	355	309	大 笹 生	711	2,561	1,254	1,307
蓬 萊 町 二 丁 目	1,001	2,485	1,198	1,287	笹 谷	4,921	12,617	6,041	6,576
蓬 萊 町 三 丁 目	279	727	351	376	吉 井 田	4,535	11,401	5,514	5,887
蓬 萊 町 四 丁 目	973	2,495	1,146	1,349	方 木 田	1,848	4,555	2,205	2,350
蓬 萊 町 五 丁 目	421	1,011	469	542	吉 倉	820	2,187	1,082	1,105
蓬 萊 町 六 丁 目	530	1,210	572	638	八 木 田	1,429	3,130	1,519	1,611
蓬 萊 町 七 丁 目	272	774	372	402	仁 井 田	438	1,529	708	821
蓬 萊 町 八 丁 目	257	723	354	369	西	2,466	8,012	4,098	3,914
清 水 町	195	541	271	270	荒 井	1,351	4,445	2,368	2,077
田 沢	543	1,653	778	875	佐 倉 下	338	1,012	496	516
桜 台 ニュー タウン	422	1,162	557	605	上 名 倉	550	1,778	863	915
上 記 を 除 く 田 沢	121	491	221	270	佐 原	227	777	371	406
清 水	13,962	36,466	17,654	18,812	土 湯 温 泉 町	239	537	228	309
森 合	3,065	6,912	3,325	3,587	土 湯 温 泉 町	239	537	228	309
泉	2,840	6,991	3,281	3,710	立 子 山	435	1,485	702	783
御 山	2,308	5,789	2,779	3,010	立 子 山	435	1,485	702	783

資料 国勢調査

(平成22年10月1日 現在)

地 区	世帯数	人 口			地 区	世帯数	人 口		
		総 数	男	女			総 数	男	女
飯 坂	7,850	22,027	10,499	11,528	松 川 町 沼 袋	559	1,696	824	872
飯 坂 町	2,416	6,312	2,964	3,348	松 川 町 下 川 崎	156	578	277	301
飯 坂 町 平 野	3,046	8,721	4,149	4,572	吾 妻	8,956	24,828	11,860	12,968
飯 坂 町 中 野	365	1,268	641	627	(野 田)	5,953	15,580	7,480	8,100
飯 坂 町 湯 野	1,564	4,346	2,060	2,286	笹 木 野	2,561	7,110	3,385	3,725
飯 坂 町 東 湯 野	273	844	415	429	上 野 寺	312	981	491	490
飯 坂 町 茂 庭	183	525	265	260	下 野 寺	281	795	382	413
大 笹 生 の 一 部	3	11	5	6	八 島 田	648	1,579	800	779
信 夫	8,793	24,429	11,849	12,580	東 中 央 二 丁 目	112	317	153	164
(大 森)	5,611	14,347	6,978	7,369	東 中 央 三 丁 目	230	503	219	284
永 井 川	1,950	4,329	2,195	2,134	西 中 央 一 丁 目	91	249	117	132
大 森	3,661	10,018	4,783	5,235	西 中 央 二 丁 目	161	332	161	171
(鳥 川)	2,355	7,284	3,526	3,758	西 中 央 三 丁 目	202	491	248	243
成 川	602	1,894	910	984	西 中 央 四 丁 目	200	462	223	239
下 鳥 渡	370	1,126	560	566	西 中 央 五 丁 目	167	418	202	216
上 鳥 渡	1,383	4,264	2,056	2,208	南 中 央 一 丁 目	95	179	87	92
しのぶ台ニュータウン	564	1,805	837	968	南 中 央 二 丁 目	141	364	182	182
上記を除く上鳥渡	819	2,459	1,219	1,240	南 中 央 三 丁 目	49	112	54	58
(平 田)	827	2,798	1,345	1,453	南 中 央 四 丁 目	76	175	83	92
山 田	208	710	345	365	北 中 央 一 丁 目	136	319	164	155
小 田	410	1,341	664	677	北 中 央 二 丁 目	300	745	320	425
平 石	209	747	336	411	北 中 央 三 丁 目	191	449	209	240
松 川	5,594	15,298	7,584	7,714	(庭 坂)	1,754	5,062	2,399	2,663
(松 川)	2,381	7,346	3,554	3,792	李 平	-	-	-	-
松 川 町	2,381	7,346	3,554	3,792	町 庭 坂	1,754	5,062	2,399	2,663
松 川 町 美 郷	724	2,220	1,086	1,134	(庭 塚)	659	2,220	1,037	1,183
美 郷 一 丁 目	187	494	232	262	二 子 塚	141	447	218	229
美 郷 二 丁 目	259	827	404	423	在 庭 坂	518	1,773	819	954
美 郷 三 丁 目	181	600	302	298	(水 保)	590	1,966	944	1,022
美 郷 四 丁 目	97	299	148	151	土 船	204	713	346	367
上記を除く松川町	1,657	5,126	2,468	2,658	庄 野	144	455	213	242
(金 谷 川)	2,170	4,501	2,355	2,146	桜 本	242	798	385	413
松 川 町 関 谷	1,417	1,913	968	945	飯 野	1,830	6,031	2,946	3,085
松 川 町 浅 川	512	1,326	670	656	飯 野 町	717	2,105	980	1,125
金 谷 川	3	490	343	147	飯 野 町 青 木	391	1,413	700	713
光 が 丘	58	105	28	77	飯 野 町 大 久 保	421	1,465	729	736
松 川 町 金 沢	180	667	346	321	飯 野 町 明 治	301	1,048	537	511
(水 原)	328	1,177	574	603					
松 川 町 水 原	328	1,177	574	603					
(下 川 崎)	715	2,274	1,101	1,173					

11-2 町別世帯数及び人口—中央地区の内訳

(平成22年10月1日 現在)

地 区	世帯数	人 口			地 区	世帯数	人 口		
		総 数	男	女			総 数	男	女
中 央	19,427	41,643	19,514	22,129	霞 町	158	350	162	188
(中 央)	15,294	32,124	14,983	17,141	御 山 町	148	329	158	171
柳 町	52	125	51	74	山 下 町	317	622	279	343
御 倉 町	77	144	64	80	春 日 町	544	1,164	532	632
荒 町	102	219	108	111	旭 町	231	504	243	261
清 明 町	697	1,250	577	673	松 浪 町	257	645	308	337
五 月 町	287	514	233	281	入 江 町	333	612	286	326
早 稲 町	199	394	158	236	上 浜 町	519	1,163	536	627
中 町	347	682	326	356	腰 浜 町	958	2,120	1,023	1,097
杉 妻 町	6	13	7	6	東 浜 町	588	1,465	698	767
栄 町	132	272	120	152	桜 木 町	306	686	307	379
置 賜 町	69	135	51	84	八 島 町	433	1,131	557	574
本 町	60	159	61	98	堀 河 町	273	671	339	332
大 町	35	67	33	34	五 十 辺	977	2,454	1,154	1,300
上 町	114	179	88	91	松 山 町	258	573	286	287
北 町	81	176	78	98	信 夫 山	291	658	285	373
舟 場 町	44	126	58	68	矢 剣 町	443	861	433	428
豊 田 町	133	317	142	175	須 川 町	173	377	177	200
仲 間 町	327	572	255	317	太 田 町	857	1,636	767	869
宮 町	101	210	94	116	三 河 南 町	233	478	254	224
新 町	227	437	215	222	三 河 北 町	298	547	282	265
万 世 町	197	303	138	165	南 町	452	849	421	428
陣 場 町	277	493	227	266	(野 田 町)	4,133	9,519	4,531	4,988
曾 根 田 町	255	635	253	382	野 田 町	823	2,235	1,041	1,194
森 合 町	425	723	307	416	野 田 町 一 丁 目	452	878	407	471
天 神 町	427	852	404	448	野 田 町 二 丁 目	346	806	375	431
宮 下 町	473	900	423	477	野 田 町 三 丁 目	759	1,579	776	803
新 浜 町	208	440	196	244	野 田 町 四 丁 目	399	865	411	454
松 木 町	191	382	178	204	野 田 町 五 丁 目	291	664	325	339
浜 田 町	214	449	190	259	野 田 町 六 丁 目	260	573	271	302
五 老 内 町	83	165	77	88	野 田 町 七 丁 目	520	1,306	637	669
北 五 老 内 町	263	562	247	315	東 中 央 一 丁 目	178	389	188	201
花 園 町	144	334	137	197	南 中 央 一 丁 目 の 一 部 南 中 央 四 丁 目 の 一 部	105	224	100	124

資料 国勢調査

11-3 年齢（各歳），男女別人口

(平成22年10月1日 現在)

年 齢	総 数	男	女	年 齢	総 数	男	女	年 齢	総 数	男	女
総 数	292,590	140,723	151,867								
0～4歳	11,976	6,203	5,773	40～44歳	18,521	9,015	9,506	80～84歳	11,321	4,488	6,833
0	2,297	1,200	1,097	40	3,979	1,974	2,005	80	2,456	1,028	1,428
1	2,337	1,202	1,135	41	3,828	1,842	1,986	81	2,459	976	1,483
2	2,364	1,212	1,152	42	3,795	1,845	1,950	82	2,302	919	1,383
3	2,443	1,230	1,213	43	3,802	1,860	1,942	83	2,083	823	1,260
4	2,535	1,359	1,176	44	3,117	1,494	1,623	84	2,021	742	1,279
5～9歳	13,252	6,768	6,484	45～49歳	17,944	8,891	9,053	85～89歳	6,076	1,968	4,108
5	2,436	1,216	1,220	45	3,740	1,873	1,867	85	1,630	573	1,057
6	2,531	1,290	1,241	46	3,601	1,830	1,771	86	1,409	491	918
7	2,608	1,312	1,296	47	3,550	1,720	1,830	87	1,177	352	825
8	2,777	1,459	1,318	48	3,515	1,744	1,771	88	979	304	675
9	2,900	1,491	1,409	49	3,538	1,724	1,814	89	881	248	633
10～14歳	14,508	7,452	7,056	50～54歳	18,381	9,068	9,313	90～94歳	2,277	559	1,718
10	2,846	1,476	1,370	50	3,632	1,821	1,811	90	750	207	543
11	2,927	1,501	1,426	51	3,688	1,814	1,874	91	497	117	380
12	2,912	1,471	1,441	52	3,661	1,792	1,869	92	439	112	327
13	2,895	1,496	1,399	53	3,635	1,755	1,880	93	347	78	269
14	2,928	1,508	1,420	54	3,765	1,886	1,879	94	244	45	199
15～19歳	14,802	7,470	7,332	55～59歳	21,152	10,380	10,772	95～99歳	617	130	487
15	3,008	1,545	1,463	55	4,003	1,977	2,026	95	207	51	156
16	3,048	1,562	1,486	56	3,973	1,987	1,986	96	155	29	126
17	2,953	1,487	1,466	57	4,105	1,973	2,132	97	131	25	106
18	3,031	1,542	1,489	58	4,419	2,137	2,282	98	69	17	52
19	2,762	1,334	1,428	59	4,652	2,306	2,346	99	55	8	47
20～24歳	13,831	6,770	7,061	60～64歳	22,165	10,833	11,332	100歳以上	82	15	67
20	2,795	1,331	1,464	60	4,849	2,404	2,445				
21	2,707	1,355	1,352	61	5,056	2,482	2,574	不 詳	3,615	2,046	1,569
22	2,804	1,309	1,495	62	5,229	2,574	2,655				
23	2,706	1,335	1,371	63	4,395	2,100	2,295	(再 掲)			
24	2,819	1,440	1,379	64	2,636	1,273	1,363	15歳未満	39,736	20,423	19,313
25～29歳	15,090	7,441	7,649	65～69歳	17,918	8,450	9,468	15～64歳	180,618	89,112	91,506
25	2,872	1,445	1,427	65	3,103	1,438	1,665	65歳以上	68,621	29,142	39,479
26	2,928	1,450	1,478	66	3,970	1,921	2,049	65～74歳	33,608	15,684	17,924
27	3,026	1,492	1,534	67	3,658	1,770	1,888	75歳以上	35,013	13,458	21,555
28	3,132	1,507	1,625	68	3,720	1,704	2,016	85歳以上	9,052	2,672	6,380
29	3,132	1,547	1,585	69	3,467	1,617	1,850				
30～34歳	17,971	8,934	9,037	70～74歳	15,690	7,234	8,456	年齢別割合			
30	3,344	1,651	1,693	70	3,367	1,588	1,779	(%)			
31	3,412	1,718	1,694	71	2,874	1,351	1,523	15歳未満	13.8	14.7	12.8
32	3,608	1,771	1,837	72	3,095	1,422	1,673	15～64歳	62.5	64.3	60.9
33	3,724	1,863	1,861	73	3,157	1,417	1,740	65歳以上	23.7	21.0	26.3
34	3,883	1,931	1,952	74	3,197	1,456	1,741	65～74歳	11.6	11.3	11.9
35～39歳	20,761	10,310	10,451	75～79歳	14,640	6,298	8,342	75歳以上	12.1	9.7	14.3
35	4,003	1,986	2,017	75	3,079	1,353	1,726	85歳以上	3.1	1.9	4.2
36	4,309	2,113	2,196	76	2,964	1,284	1,680				
37	4,232	2,092	2,140	77	2,917	1,245	1,672	平均年齢	45.3	43.8	46.7
38	4,207	2,063	2,144	78	2,845	1,235	1,610	年齢中位数	46.0	44.3	47.6
39	4,010	2,056	1,954	79	2,835	1,181	1,654				

資料 国勢調査

(注) 年齢別割合は、分母から不詳を除いて算出している。

11-4 年齢（5歳階級），地区，男女別人口

年 齢	総 数			中 央			中 央			野 田 町		
	計	男	女	計	男	女	計	男	女	計	男	女
総 数	292,590	140,723	151,867	41,643	19,514	22,129	32,124	14,983	17,141	9,519	4,531	4,988
0～4 歳	11,976	6,203	5,773	1,643	848	795	1,183	610	573	460	238	222
5～9	13,252	6,768	6,484	1,918	959	959	1,448	714	734	470	245	225
10～14	14,508	7,452	7,056	2,042	1,048	994	1,523	772	751	519	276	243
15～19	14,802	7,470	7,332	1,961	944	1,017	1,544	737	807	417	207	210
20～24	13,831	6,770	7,061	1,837	834	1,003	1,423	638	785	414	196	218
25～29	15,090	7,441	7,649	2,038	1,003	1,035	1,503	736	767	535	267	268
30～34	17,971	8,934	9,037	2,460	1,210	1,250	1,819	912	907	641	298	343
35～39	20,761	10,310	10,451	3,165	1,521	1,644	2,358	1,125	1,233	807	396	411
40～44	18,521	9,015	9,506	3,161	1,504	1,657	2,451	1,172	1,279	710	332	378
45～49	17,944	8,891	9,053	2,890	1,455	1,435	2,249	1,148	1,101	641	307	334
50～54	18,381	9,068	9,313	2,669	1,330	1,339	2,122	1,062	1,060	547	268	279
55～59	21,152	10,380	10,772	2,787	1,367	1,420	2,153	1,058	1,095	634	309	325
60～64	22,165	10,833	11,332	2,896	1,370	1,526	2,287	1,074	1,213	609	296	313
65～69	17,918	8,450	9,468	2,239	965	1,274	1,782	756	1,026	457	209	248
70～74	15,690	7,234	8,456	1,929	802	1,127	1,553	639	914	376	163	213
75～79	14,640	6,298	8,342	1,942	758	1,184	1,555	609	946	387	149	238
80～84	11,321	4,488	6,833	1,585	605	980	1,237	452	785	348	153	195
85～89	6,076	1,968	4,108	919	294	625	713	223	490	206	71	135
90～94	2,277	559	1,718	357	88	269	275	66	209	82	22	60
95～99	617	130	487	98	21	77	77	15	62	21	6	15
100歳以上	82	15	67	8	2	6	6	2	4	2	-	2
不 詳	3,615	2,046	1,569	1,099	586	513	863	463	400	236	123	113

(再 掲)												
15歳未満	39,736	20,423	19,313	5,603	2,855	2,748	4,154	2,096	2,058	1,449	759	690
15～64歳	180,618	89,112	91,506	25,864	12,538	13,326	19,909	9,662	10,247	5,955	2,876	3,079
65歳以上	68,621	29,142	39,479	9,077	3,535	5,542	7,198	2,762	4,436	1,879	773	1,106
┌ 65～74歳	33,608	15,684	17,924	4,168	1,767	2,401	3,335	1,395	1,940	833	372	461
├ 75歳以上	35,013	13,458	21,555	4,909	1,768	3,141	3,863	1,367	2,496	1,046	401	645
└ 85歳以上	9,052	2,672	6,380	1,382	405	977	1,071	306	765	311	99	212
割合(%)												
15歳未満	13.8	14.7	12.8	13.8	15.1	12.7	13.3	14.4	12.3	15.6	17.2	14.2
15～64歳	62.5	64.3	60.9	63.8	66.2	61.6	63.7	66.5	61.2	64.1	65.2	63.2
65歳以上	23.7	21.0	26.3	22.4	18.7	25.6	23.0	19.0	26.5	20.2	17.5	22.7
┌ 65～74歳	11.6	11.3	11.9	10.3	9.3	11.1	10.7	9.6	11.6	9.0	8.4	9.5
├ 75歳以上	12.1	9.7	14.3	12.1	9.3	14.5	12.4	9.4	14.9	11.3	9.1	13.2
└ 85歳以上	3.1	1.9	4.2	3.4	2.1	4.5	3.4	2.1	4.6	3.4	2.2	4.3
平均年齢	45.3	43.8	46.7	45.0	43.1	46.6	45.4	43.6	47.1	43.3	41.6	44.8

資料 国勢調査

(平成22年10月1日 現在)

渡 利			渡 利											
						南 向 台			南向台一丁目			南向台二丁目		
計	男	女	計	男	女	計	男	女	計	男	女	計	男	女
16,577	7,966	8,611	14,203	6,815	7,388	3,297	1,555	1,742	1,304	626	678	1,372	641	731
701	373	328	553	284	269	103	51	52	29	18	11	55	25	30
779	395	384	689	359	330	166	75	91	54	25	29	84	39	45
874	446	428	799	403	396	222	111	111	90	42	48	84	45	39
936	466	470	854	425	429	292	145	147	117	59	58	119	61	58
720	320	400	634	280	354	155	68	87	57	27	30	64	23	41
890	435	455	711	346	365	120	56	64	41	22	19	64	28	36
1,067	517	550	833	411	422	143	65	78	52	23	29	65	29	36
1,149	559	590	965	461	504	171	82	89	66	26	40	80	43	37
1,094	529	565	958	460	498	218	99	119	89	42	47	89	44	45
1,129	537	592	1,002	476	526	349	142	207	132	59	73	150	61	89
1,299	606	693	1,130	530	600	411	176	235	162	73	89	154	60	94
1,269	645	624	1,109	562	547	315	187	128	128	76	52	127	74	53
1,160	595	565	989	511	478	223	123	100	108	56	52	79	45	34
912	418	494	774	353	421	123	48	75	50	16	34	55	25	30
736	345	391	624	290	334	99	50	49	49	28	21	29	12	17
762	325	437	657	276	381	95	41	54	40	18	22	41	16	25
589	262	327	515	232	283	59	24	35	25	11	14	23	8	15
276	106	170	226	88	138	23	10	13	11	4	7	8	3	5
106	26	80	84	21	63	7	1	6	4	1	3	1	-	1
18	6	12	15	5	10	-	-	-	-	-	-	-	-	-
6	1	5	5	1	4	1	-	1	-	-	-	-	-	-
105	54	51	77	41	36	2	1	1	-	-	-	1	-	1
2,354	1,214	1,140	2,041	1,046	995	491	237	254	173	85	88	223	109	114
10,713	5,209	5,504	9,185	4,462	4,723	2,397	1,143	1,254	952	463	489	991	468	523
3,405	1,489	1,916	2,900	1,266	1,634	407	174	233	179	78	101	157	64	93
1,648	763	885	1,398	643	755	222	98	124	99	44	55	84	37	47
1,757	726	1,031	1,502	623	879	185	76	109	80	34	46	73	27	46
406	139	267	330	115	215	31	11	20	15	5	10	9	3	6
14.3	15.3	13.3	14.4	15.4	13.5	14.9	15.3	14.6	13.3	13.6	13.0	16.3	17.0	15.6
65.0	65.8	64.3	65.0	65.9	64.2	72.7	73.6	72.0	73.0	74.0	72.1	72.3	73.0	71.6
20.7	18.8	22.4	20.5	18.7	22.2	12.4	11.2	13.4	13.7	12.5	14.9	11.5	10.0	12.7
10.0	9.6	10.3	9.9	9.5	10.3	6.7	6.3	7.1	7.6	7.0	8.1	6.1	5.8	6.4
10.7	9.2	12.0	10.6	9.2	12.0	5.6	4.9	6.3	6.1	5.4	6.8	5.3	4.2	6.3
2.5	1.8	3.1	2.3	1.7	2.9	0.9	0.7	1.1	1.2	0.8	1.5	0.7	0.5	0.8
44.0	43.1	45.0	44.0	43.1	44.9	41.6	41.5	41.7	43.2	43.0	43.4	40.2	39.7	40.5

(つ づ き)

年 齢										杉 妻					
	南向台三丁目						小倉寺						郷野目		
	左記を除く渡利														
	計	男	女	計	男	女	計	男	女	計	男	女	計	男	女
総 数	621	288	333	10,906	5,260	5,646	2,374	1,151	1,223	12,296	6,063	6,233	1,183	578	605
0～4 歳	19	8	11	450	233	217	148	89	59	569	300	269	50	24	26
5～9	28	11	17	523	284	239	90	36	54	562	296	266	35	13	22
10～14	48	24	24	577	292	285	75	43	32	582	328	254	47	25	22
15～19	56	25	31	562	280	282	82	41	41	716	350	366	43	23	20
20～24	34	18	16	479	212	267	86	40	46	867	445	422	58	24	34
25～29	15	6	9	591	290	301	179	89	90	799	384	415	86	36	50
30～34	26	13	13	690	346	344	234	106	128	818	405	413	88	43	45
35～39	25	13	12	794	379	415	184	98	86	961	474	487	96	52	44
40～44	40	13	27	740	361	379	136	69	67	778	395	383	75	42	33
45～49	67	22	45	653	334	319	127	61	66	750	372	378	101	61	40
50～54	95	43	52	719	354	365	169	76	93	694	355	339	60	27	33
55～59	60	37	23	794	375	419	160	83	77	758	404	354	83	47	36
60～64	36	22	14	766	388	378	171	84	87	768	371	397	68	34	34
65～69	18	7	11	651	305	346	138	65	73	653	300	353	44	22	22
70～74	21	10	11	525	240	285	112	55	57	536	264	272	65	22	43
75～79	14	7	7	562	235	327	105	49	56	499	199	300	67	29	38
80～84	11	5	6	456	208	248	74	30	44	382	145	237	56	25	31
85～89	4	3	1	203	78	125	50	18	32	206	84	122	24	9	15
90～94	2	-	2	77	20	57	22	5	17	69	16	53	6	1	5
95～99	-	-	-	15	5	10	3	1	2	25	11	14	3	2	1
100歳以上	1	-	1	4	1	3	1	-	1	1	-	1	-	-	-
不 詳	1	1	-	75	40	35	28	13	15	303	165	138	28	17	11
(再 掲)															
15歳未満	95	43	52	1,550	809	741	313	168	145	1,713	924	789	132	62	70
15～64歳	454	212	242	6,788	3,319	3,469	1,528	747	781	7,909	3,955	3,954	758	389	369
65歳以上	71	32	39	2,493	1,092	1,401	505	223	282	2,371	1,019	1,352	265	110	155
65～74歳	39	17	22	1,176	545	631	250	120	130	1,189	564	625	109	44	65
75歳以上	32	15	17	1,317	547	770	255	103	152	1,182	455	727	156	66	90
85歳以上	7	3	4	299	104	195	76	24	52	301	111	190	33	12	21
割合(%)															
15歳未満	15.3	15.0	15.6	14.3	15.5	13.2	13.3	14.8	12.0	14.3	15.7	12.9	11.4	11.1	11.8
15～64歳	73.2	73.9	72.7	62.7	63.6	61.8	65.1	65.6	64.7	65.9	67.1	64.9	65.6	69.3	62.1
65歳以上	11.5	11.1	11.7	23.0	20.9	25.0	21.5	19.6	23.3	19.8	17.3	22.2	22.9	19.6	26.1
65～74歳	6.3	5.9	6.6	10.9	10.4	11.2	10.7	10.5	10.8	9.9	9.6	10.3	9.4	7.8	10.9
75歳以上	5.2	5.2	5.1	12.2	10.5	13.7	10.9	9.1	12.6	9.9	7.7	11.9	13.5	11.8	15.2
85歳以上	1.1	1.0	1.2	2.8	2.0	3.5	3.2	2.1	4.3	2.5	1.9	3.1	2.9	2.1	3.5
平均年齢	41.5	42.2	40.9	44.8	43.6	45.8	44.2	42.8	45.4	42.2	40.8	43.5	45.3	44.7	45.9

鳥谷野			太平寺			黒 岩			南福島ニュータウン			左記を除く黒岩		
計	男	女	計	男	女	計	男	女	計	男	女	計	男	女
2,173	1,087	1,086	2,365	1,152	1,213	3,804	1,874	1,930	1,130	580	550	2,674	1,294	1,380
90	50	40	150	79	71	197	105	92	65	37	28	132	68	64
79	46	33	125	67	58	232	125	107	74	40	34	158	85	73
89	43	46	100	58	42	257	150	107	114	60	54	143	90	53
126	69	57	117	69	48	238	109	129	106	57	49	132	52	80
175	86	89	150	63	87	171	86	85	41	20	21	130	66	64
183	94	89	185	92	93	202	88	114	36	16	20	166	72	94
136	62	74	199	96	103	259	137	122	62	37	25	197	100	97
159	81	78	220	101	119	325	159	166	119	58	61	206	101	105
131	68	63	152	79	73	287	141	146	119	57	62	168	84	84
136	69	67	130	66	64	259	115	144	113	53	60	146	62	84
116	58	58	130	59	71	238	120	118	84	48	36	154	72	82
132	79	53	144	74	70	217	120	97	65	38	27	152	82	70
141	66	75	148	76	72	218	100	118	44	19	25	174	81	93
129	59	70	97	45	52	191	87	104	28	14	14	163	73	90
89	49	40	95	40	55	145	78	67	22	9	13	123	69	54
91	32	59	77	26	51	141	62	79	24	11	13	117	51	66
54	21	33	47	15	32	115	45	70	12	6	6	103	39	64
41	18	23	26	11	15	35	13	22	2	-	2	33	13	20
14	3	11	11	4	7	19	2	17	-	-	-	19	2	17
5	2	3	2	1	1	5	3	2	-	-	-	5	3	2
-	-	-	-	-	-	1	-	1	-	-	-	1	-	1
57	32	25	60	31	29	52	29	23	-	-	-	52	29	23
258	139	119	375	204	171	686	380	306	253	137	116	433	243	190
1,435	732	703	1,575	775	800	2,414	1,175	1,239	789	403	386	1,625	772	853
423	184	239	355	142	213	652	290	362	88	40	48	564	250	314
218	108	110	192	85	107	336	165	171	50	23	27	286	142	144
205	76	129	163	57	106	316	125	191	38	17	21	278	108	170
60	23	37	39	16	23	60	18	42	2	-	2	58	18	40
12.2	13.2	11.2	16.3	18.2	14.4	18.3	20.6	16.0	22.4	23.6	21.1	16.5	19.2	14.0
67.8	69.4	66.3	68.3	69.1	67.6	64.3	63.7	65.0	69.8	69.5	70.2	62.0	61.0	62.9
20.0	17.4	22.5	15.4	12.7	18.0	17.4	15.7	19.0	7.8	6.9	8.7	21.5	19.8	23.1
10.3	10.2	10.4	8.3	7.6	9.0	9.0	8.9	9.0	4.4	4.0	4.9	10.9	11.2	10.6
9.7	7.2	12.2	7.1	5.1	9.0	8.4	6.8	10.0	3.4	2.9	3.8	10.6	8.5	12.5
2.8	2.2	3.5	1.7	1.4	1.9	1.6	1.0	2.2	0.2	-	0.4	2.2	1.4	2.9
42.5	41.2	43.8	39.7	38.0	41.3	40.5	39.2	41.8	35.6	34.8	36.4	42.6	41.2	43.9

(つ づ き)

年 齢										蓬 萊			蓬萊町		
	伏 拝			あさひ台団地			左記を除く伏拝								
	計	男	女	計	男	女	計	男	女	計	男	女	計	男	女
総 数	2,771	1,372	1,399	576	278	298	2,195	1,094	1,101	12,283	5,866	6,417	10,089	4,817	5,272
0～4 歳	82	42	40	21	10	11	61	32	29	488	252	236	437	227	210
5～9	91	45	46	16	6	10	75	39	36	585	302	283	509	260	249
10～14	89	52	37	13	6	7	76	46	30	739	376	363	609	307	302
15～19	192	80	112	17	8	9	175	72	103	692	377	315	594	326	268
20～24	313	186	127	16	9	7	297	177	120	568	277	291	487	238	249
25～29	143	74	69	20	11	9	123	63	60	572	281	291	466	227	239
30～34	136	67	69	36	18	18	100	49	51	692	329	363	591	271	320
35～39	161	81	80	36	22	14	125	59	66	805	372	433	698	316	382
40～44	133	65	68	14	7	7	119	58	61	687	330	357	591	290	301
45～49	124	61	63	21	11	10	103	50	53	631	293	338	524	238	286
50～54	150	91	59	36	22	14	114	69	45	672	284	388	524	219	305
55～59	182	84	98	46	23	23	136	61	75	1,041	481	560	792	362	430
60～64	193	95	98	66	31	35	127	64	63	1,207	533	674	954	401	553
65～69	192	87	105	69	28	41	123	59	64	1,038	524	514	884	448	436
70～74	142	75	67	33	20	13	109	55	54	728	361	367	605	298	307
75～79	123	50	73	34	15	19	89	35	54	518	256	262	412	214	198
80～84	110	39	71	37	13	24	73	26	47	280	117	163	190	82	108
85～89	80	33	47	30	13	17	50	20	30	162	53	109	100	39	61
90～94	19	6	13	5	1	4	14	5	9	55	9	46	26	4	22
95～99	10	3	7	7	2	5	3	1	2	18	5	13	8	2	6
100歳以上	-	-	-	-	-	-	-	-	-	4	-	4	1	-	1
不 詳	106	56	50	3	2	1	103	54	49	101	54	47	87	48	39
(再 掲)															
15歳未満	262	139	123	50	22	28	212	117	95	1,812	930	882	1,555	794	761
15～64歳	1,727	884	843	308	162	146	1,419	722	697	7,567	3,557	4,010	6,221	2,888	3,333
65歳以上	676	293	383	215	92	123	461	201	260	2,803	1,325	1,478	2,226	1,087	1,139
65～74歳	334	162	172	102	48	54	232	114	118	1,766	885	881	1,489	746	743
75歳以上	342	131	211	113	44	69	229	87	142	1,037	440	597	737	341	396
85歳以上	109	42	67	42	16	26	67	26	41	239	67	172	135	45	90
割合(%)															
15歳未満	9.8	10.6	9.1	8.7	8.0	9.4	10.1	11.3	9.0	14.9	16.0	13.8	15.5	16.6	14.5
15～64歳	64.8	67.2	62.5	53.8	58.7	49.2	67.8	69.4	66.3	62.1	61.2	63.0	62.2	60.6	63.7
65歳以上	25.4	22.3	28.4	37.5	33.3	41.4	22.0	19.3	24.7	23.0	22.8	23.2	22.3	22.8	21.8
65～74歳	12.5	12.3	12.8	17.8	17.4	18.2	11.1	11.0	11.2	14.5	15.2	13.8	14.9	15.6	14.2
75歳以上	12.8	10.0	15.6	19.7	15.9	23.2	10.9	8.4	13.5	8.5	7.6	9.4	7.4	7.2	7.6
85歳以上	4.1	3.2	5.0	7.3	5.8	8.8	3.2	2.5	3.9	2.0	1.2	2.7	1.3	0.9	1.7
平均年齢	45.1	43.4	46.7	53.8	52.2	55.2	42.7	41.1	44.4	44.8	43.6	45.8	43.8	42.9	44.6

蓬萊町一丁目			蓬萊町二丁目			蓬萊町三丁目			蓬萊町四丁目			蓬萊町五丁目		
計	男	女	計	男	女	計	男	女	計	男	女	計	男	女
664	355	309	2,485	1,198	1,287	727	351	376	2,495	1,146	1,349	1,011	469	542
12	5	7	132	69	63	25	10	15	165	89	76	35	18	17
14	8	6	149	77	72	22	14	8	193	103	90	43	18	25
27	9	18	193	104	89	17	10	7	209	99	110	41	20	21
52	44	8	161	84	77	22	7	15	170	86	84	38	23	15
41	33	8	150	76	74	29	15	14	97	45	52	26	12	14
35	27	8	115	59	56	42	18	24	121	52	69	39	14	25
31	20	11	135	57	78	59	29	30	193	85	108	54	26	28
29	12	17	205	91	114	43	22	21	198	79	119	83	38	45
46	25	21	173	87	86	19	14	5	162	75	87	50	19	31
35	17	18	142	62	80	18	6	12	129	54	75	43	28	15
20	11	9	120	52	68	38	11	27	112	44	68	39	17	22
27	11	16	156	84	72	98	43	55	154	66	88	59	25	34
60	24	36	177	65	112	132	63	69	190	77	113	120	46	74
74	32	42	181	86	95	96	54	42	150	80	70	131	72	59
54	25	29	131	66	65	32	20	12	99	45	54	103	46	57
65	33	32	80	40	40	14	7	7	74	31	43	57	32	25
32	17	15	38	11	27	8	5	3	29	13	16	24	10	14
6	1	5	24	15	9	8	2	6	24	11	13	15	4	11
2	1	1	5	1	4	2	1	1	5	1	4	4	-	4
-	-	-	1	-	1	-	-	-	1	1	-	1	-	1
-	-	-	-	-	-	-	-	-	-	-	-	-	-	-
2	-	2	17	12	5	3	-	3	20	10	10	6	1	5
53	22	31	474	250	224	64	34	30	567	291	276	119	56	63
376	224	152	1,534	717	817	500	228	272	1,526	663	863	551	248	303
233	109	124	460	219	241	160	89	71	382	182	200	335	164	171
128	57	71	312	152	160	128	74	54	249	125	124	234	118	116
105	52	53	148	67	81	32	15	17	133	57	76	101	46	55
8	2	6	30	16	14	10	3	7	30	13	17	20	4	16
8.0	6.2	10.1	19.2	21.1	17.5	8.8	9.7	8.0	22.9	25.6	20.6	11.8	12.0	11.7
56.8	63.1	49.5	62.2	60.5	63.7	69.1	65.0	72.9	61.7	58.4	64.5	54.8	53.0	56.4
35.2	30.7	40.4	18.6	18.5	18.8	22.1	25.4	19.0	15.4	16.0	14.9	33.3	35.0	31.8
19.3	16.1	23.1	12.6	12.8	12.5	17.7	21.1	14.5	10.1	11.0	9.3	23.3	25.2	21.6
15.9	14.6	17.3	6.0	5.6	6.3	4.4	4.3	4.6	5.4	5.0	5.7	10.0	9.8	10.2
1.2	0.6	2.0	1.2	1.3	1.1	1.4	0.9	1.9	1.2	1.1	1.3	2.0	0.9	3.0
49.4	45.9	53.4	40.2	39.0	41.4	48.5	48.8	48.2	38.2	36.9	39.2	49.4	49.1	49.8

(つ づ き)

年 齢															
										清水町			田 沢		
	蓬萊町六丁目			蓬萊町七丁目			蓬萊町八丁目			計	男	女	計	男	女
計	男	女	計	男	女	計	男	女							
総 数	1,210	572	638	774	372	402	723	354	369	541	271	270	1,653	778	875
0～4 歳	27	16	11	22	10	12	19	10	9	21	6	15	30	19	11
5～9	31	16	15	34	16	18	23	8	15	13	6	7	63	36	27
10～14	44	25	19	46	21	25	32	19	13	22	11	11	108	58	50
15～19	54	31	23	51	29	22	46	22	24	17	9	8	81	42	39
20～24	59	22	37	36	13	23	49	22	27	17	10	7	64	29	35
25～29	33	15	18	38	18	20	43	24	19	29	14	15	77	40	37
30～34	42	20	22	41	14	27	36	20	16	38	20	18	63	38	25
35～39	75	40	35	34	18	16	31	16	15	36	26	10	71	30	41
40～44	75	37	38	41	21	20	25	12	13	26	12	14	70	28	42
45～49	48	21	27	56	29	27	53	21	32	22	12	10	85	43	42
50～54	35	17	18	63	29	34	97	38	59	34	18	16	114	47	67
55～59	55	15	40	117	47	70	126	71	55	53	29	24	196	90	106
60～64	122	46	76	98	51	47	55	29	26	50	26	24	203	106	97
65～69	190	91	99	41	26	15	21	7	14	33	14	19	121	62	59
70～74	153	76	77	18	10	8	15	10	5	29	18	11	94	45	49
75～79	92	55	37	13	5	8	17	11	6	37	14	23	69	28	41
80～84	38	16	22	11	7	4	10	3	7	28	13	15	62	22	40
85～89	14	4	10	3	1	2	6	1	5	15	5	10	47	9	38
90～94	4	-	4	2	-	2	2	-	2	5	-	5	24	5	19
95～99	4	1	3	-	-	-	1	-	1	2	2	-	8	1	7
100歳以上	1	-	1	-	-	-	-	-	-	-	-	-	3	-	3
不 詳	14	8	6	9	7	2	16	10	6	14	6	8	-	-	-
(再 掲)															
15歳未満	102	57	45	102	47	55	74	37	37	56	23	33	201	113	88
15～64歳	598	264	334	575	269	306	561	275	286	322	176	146	1,024	493	531
65歳以上	496	243	253	88	49	39	72	32	40	149	66	83	428	172	256
65～74歳	343	167	176	59	36	23	36	17	19	62	32	30	215	107	108
75歳以上	153	76	77	29	13	16	36	15	21	87	34	53	213	65	148
85歳以上	23	5	18	5	1	4	9	1	8	22	7	15	82	15	67
割合(%)															
15歳未満	8.5	10.1	7.1	13.3	12.9	13.8	10.5	10.8	10.2	10.6	8.7	12.6	12.2	14.5	10.1
15～64歳	50.0	46.8	52.8	75.2	73.7	76.5	79.3	79.9	78.8	61.1	66.4	55.7	61.9	63.4	60.7
65歳以上	41.5	43.1	40.0	11.5	13.4	9.8	10.2	9.3	11.0	28.3	24.9	31.7	25.9	22.1	29.3
65～74歳	28.7	29.6	27.8	7.7	9.9	5.8	5.1	4.9	5.2	11.8	12.1	11.5	13.0	13.8	12.3
75歳以上	12.8	13.5	12.2	3.8	3.6	4.0	5.1	4.4	5.8	16.5	12.8	20.2	12.9	8.4	16.9
85歳以上	1.9	0.9	2.8	0.7	0.3	1.0	1.3	0.3	2.2	4.2	2.6	5.7	5.0	1.9	7.7
平均年齢	52.2	51.3	53.1	43.5	44.0	43.0	43.6	43.3	44.0	49.3	48.7	50.0	49.2	46.5	51.6

						清 水								
桜台ニュータウン			左記を除く田沢						森 合			泉		
計	男	女	計	男	女	計	男	女	計	男	女	計	男	女
1,162	557	605	491	221	270	36,466	17,654	18,812	6,912	3,325	3,587	6,991	3,281	3,710
18	12	6	12	7	5	1,567	827	740	291	146	145	328	178	150
29	14	15	34	22	12	1,765	910	855	343	168	175	334	167	167
48	26	22	60	32	28	1,969	1,030	939	353	190	163	407	201	206
56	30	26	25	12	13	1,733	859	874	299	138	161	326	152	174
50	22	28	14	7	7	1,399	671	728	285	148	137	296	141	155
70	37	33	7	3	4	1,812	873	939	359	164	195	328	157	171
53	30	23	10	8	2	2,415	1,223	1,192	447	213	234	437	218	219
47	21	26	24	9	15	2,922	1,493	1,429	495	258	237	556	272	284
56	23	33	14	5	9	2,610	1,256	1,354	487	237	250	490	228	262
61	29	32	24	14	10	2,358	1,187	1,171	463	239	224	425	200	225
96	36	60	18	11	7	2,313	1,178	1,135	502	260	242	426	211	215
168	79	89	28	11	17	2,510	1,248	1,262	478	231	247	495	235	260
170	91	79	33	15	18	2,512	1,194	1,318	446	225	221	490	213	277
93	46	47	28	16	12	2,180	1,015	1,165	391	173	218	395	175	220
56	32	24	38	13	25	1,962	857	1,105	316	138	178	400	183	217
43	15	28	26	13	13	1,866	795	1,071	375	150	225	334	139	195
24	10	14	38	12	26	1,350	594	756	276	123	153	287	120	167
17	3	14	30	6	24	652	212	440	136	48	88	141	48	93
6	1	5	18	4	14	223	59	164	37	10	27	44	12	32
1	-	1	7	1	6	54	10	44	13	3	10	10	1	9
-	-	-	3	-	3	10	1	9	-	-	-	1	-	1
-	-	-	-	-	-	284	162	122	120	63	57	41	30	11
95	52	43	106	61	45	5,301	2,767	2,534	987	504	483	1,069	546	523
827	398	429	197	95	102	22,584	11,182	11,402	4,261	2,113	2,148	4,269	2,027	2,242
240	107	133	188	65	123	8,297	3,543	4,754	1,544	645	899	1,612	678	934
149	78	71	66	29	37	4,142	1,872	2,270	707	311	396	795	358	437
91	29	62	122	36	86	4,155	1,671	2,484	837	334	503	817	320	497
24	4	20	58	11	47	939	282	657	186	61	125	196	61	135
8.2	9.3	7.1	21.6	27.6	16.7	14.7	15.8	13.6	14.5	15.5	13.7	15.4	16.8	14.1
71.2	71.5	70.9	40.1	43.0	37.8	62.4	63.9	61.0	62.7	64.8	60.8	61.4	62.4	60.6
20.7	19.2	22.0	38.3	29.4	45.6	22.9	20.3	25.4	22.7	19.8	25.5	23.2	20.9	25.3
12.8	14.0	11.7	13.4	13.1	13.7	11.4	10.7	12.1	10.4	9.5	11.2	11.4	11.0	11.8
7.8	5.2	10.2	24.8	16.3	31.9	11.5	9.6	13.3	12.3	10.2	14.2	11.8	9.8	13.4
2.1	0.7	3.3	11.8	5.0	17.4	2.6	1.6	3.5	2.7	1.9	3.5	2.8	1.9	3.6
48.8	47.5	50.0	50.0	43.7	55.3	44.6	43.2	46.0	44.8	43.6	46.0	44.6	43.0	46.0

(つ づ き)

年 齢													東 部		
	御 山			南沢又			北沢又			野田町の一部					
	計	男	女	計	男	女	計	男	女	計	男	女	計	男	女
総 数	5,789	2,779	3,010	9,863	4,945	4,918	6,290	3,031	3,259	621	293	328	12,106	5,735	6,371
0～4 歳	282	144	138	353	183	170	298	167	131	15	9	6	493	260	233
5～9	298	159	139	381	205	176	383	200	183	26	11	15	526	261	265
10～14	315	172	143	406	205	201	452	241	211	36	21	15	609	300	309
15～19	286	150	136	369	167	202	427	240	187	26	12	14	590	306	284
20～24	215	97	118	311	130	181	273	144	129	19	11	8	508	232	276
25～29	303	149	154	512	252	260	297	147	150	13	4	9	567	275	292
30～34	428	220	208	717	388	329	366	171	195	20	13	7	655	323	332
35～39	475	227	248	869	481	388	490	236	254	37	19	18	761	384	377
40～44	409	175	234	732	400	332	453	198	255	39	18	21	696	314	382
45～49	370	182	188	676	368	308	391	180	211	33	18	15	738	386	352
50～54	366	175	191	606	325	281	372	188	184	41	19	22	765	382	383
55～59	408	190	218	688	380	308	404	194	210	37	18	19	882	428	454
60～64	435	203	232	701	359	342	398	173	225	42	21	21	956	492	464
65～69	369	172	197	625	305	320	380	183	197	20	7	13	774	370	404
70～74	293	130	163	595	261	334	295	127	168	63	18	45	725	345	380
75～79	220	100	120	589	252	337	259	109	150	89	45	44	680	296	384
80～84	135	61	74	415	182	233	199	89	110	38	19	19	601	224	377
85～89	77	25	52	174	57	117	103	28	75	21	6	15	350	102	248
90～94	24	7	17	81	18	63	34	11	23	3	1	2	157	38	119
95～99	8	2	6	18	3	15	4	-	4	1	1	-	44	6	38
100歳以上	1	-	1	3	-	3	5	1	4	-	-	-	7	-	7
不 詳	72	39	33	42	24	18	7	4	3	2	2	-	22	11	11
(再 掲)															
15歳未満	895	475	420	1,140	593	547	1,133	608	525	77	41	36	1,628	821	807
15～64歳	3,695	1,768	1,927	6,181	3,250	2,931	3,871	1,871	2,000	307	153	154	7,118	3,522	3,596
65歳以上	1,127	497	630	2,500	1,078	1,422	1,279	548	731	235	97	138	3,338	1,381	1,957
┌ 65～74歳	662	302	360	1,220	566	654	675	310	365	83	25	58	1,499	715	784
├ 75歳以上	465	195	270	1,280	512	768	604	238	366	152	72	80	1,839	666	1,173
└ 85歳以上	110	34	76	276	78	198	146	40	106	25	8	17	558	146	412
割合(%)															
15歳未満	15.7	17.3	14.1	11.6	12.1	11.2	18.0	20.1	16.1	12.4	14.1	11.0	13.5	14.3	12.7
15～64歳	64.6	64.5	64.7	62.9	66.0	59.8	61.6	61.8	61.4	49.6	52.6	47.0	58.9	61.5	56.5
65歳以上	19.7	18.1	21.2	25.5	21.9	29.0	20.4	18.1	22.5	38.0	33.3	42.1	27.6	24.1	30.8
┌ 65～74歳	11.6	11.0	12.1	12.4	11.5	13.3	10.7	10.2	11.2	13.4	8.6	17.7	12.4	12.5	12.3
├ 75歳以上	8.1	7.1	9.1	13.0	10.4	15.7	9.6	7.9	11.2	24.6	24.7	24.4	15.2	11.6	18.4
└ 85歳以上	1.9	1.2	2.6	2.8	1.6	4.0	2.3	1.3	3.3	4.0	2.7	5.2	4.6	2.6	6.5
平均年齢	43.0	41.6	44.2	46.9	45.7	48.1	41.9	39.8	43.9	52.1	50.1	53.9	47.4	45.6	48.9

岡 部			山 口			岡 島			大 波			鎌田の一部		
計	男	女	計	男	女	計	男	女	計	男	女	計	男	女
5,606	2,653	2,953	1,938	862	1,076	1,283	647	636	1,364	661	703	1,055	512	543
284	145	139	43	27	16	77	36	41	18	7	11	38	26	12
318	156	162	53	30	23	56	30	26	24	10	14	41	21	20
331	152	179	83	35	48	48	26	22	48	28	20	72	41	31
273	136	137	73	41	32	59	29	30	53	32	21	104	50	54
240	100	140	55	28	27	64	35	29	54	24	30	64	28	36
318	149	169	48	23	25	75	42	33	52	23	29	40	21	19
378	187	191	78	41	37	80	37	43	53	31	22	31	11	20
399	199	200	97	46	51	98	52	46	36	20	16	65	36	29
375	175	200	67	32	35	85	43	42	59	25	34	69	26	43
333	175	158	110	58	52	68	43	25	82	43	39	102	47	55
319	153	166	100	51	49	70	32	38	104	60	44	118	59	59
382	179	203	124	53	71	90	50	40	146	76	70	79	42	37
437	216	221	144	72	72	93	48	45	137	85	52	72	38	34
352	162	190	139	65	74	84	40	44	90	48	42	45	28	17
278	136	142	156	73	83	77	35	42	95	47	48	37	16	21
254	105	149	164	75	89	64	31	33	93	34	59	27	10	17
186	73	113	175	62	113	63	26	37	111	45	66	32	8	24
92	32	60	130	31	99	24	11	13	63	15	48	14	3	11
34	12	22	70	16	54	5	-	5	31	6	25	5	1	4
6	2	4	25	3	22	-	-	-	11	1	10	-	-	-
-	-	-	4	-	4	1	-	1	2	-	2	-	-	-
17	9	8	-	-	-	2	1	1	2	1	1	-	-	-
933	453	480	179	92	87	181	92	89	90	45	45	151	88	63
3,454	1,669	1,785	896	445	451	782	411	371	776	419	357	744	358	386
1,202	522	680	863	325	538	318	143	175	496	196	300	160	66	94
630	298	332	295	138	157	161	75	86	185	95	90	82	44	38
572	224	348	568	187	381	157	68	89	311	101	210	78	22	56
132	46	86	229	50	179	30	11	19	107	22	85	19	4	15
16.7	17.1	16.3	9.2	10.7	8.1	14.1	14.2	14.0	6.6	6.8	6.4	14.3	17.2	11.6
61.8	63.1	60.6	46.2	51.6	41.9	61.0	63.6	58.4	57.0	63.5	50.9	70.5	69.9	71.1
21.5	19.7	23.1	44.5	37.7	50.0	24.8	22.1	27.6	36.4	29.7	42.7	15.2	12.9	17.3
11.3	11.3	11.3	15.2	16.0	14.6	12.6	11.6	13.5	13.6	14.4	12.8	7.8	8.6	7.0
10.2	8.5	11.8	29.3	21.7	35.4	12.3	10.5	14.0	22.8	15.3	29.9	7.4	4.3	10.3
2.4	1.7	2.9	11.8	5.8	16.6	2.3	1.7	3.0	7.9	3.3	12.1	1.8	0.8	2.8
43.2	42.5	43.9	56.5	52.4	59.8	45.0	44.1	46.0	55.3	52.8	57.5	41.9	40.2	43.6

(つ づ き)

年 齢	本内の一部			北 信			鎌 田			本 内			丸 子		
	計	男	女	計	男	女	計	男	女	計	男	女	計	男	女
	総 数	860	400	460	31,993	15,350	16,643	11,315	5,380	5,935	3,051	1,454	1,597	4,875	2,356
0～4 歳	33	19	14	1,584	810	774	530	259	271	125	63	62	240	119	121
5～9	34	14	20	1,601	818	783	543	292	251	138	66	72	245	137	108
10～14	27	18	9	1,638	868	770	604	302	302	161	84	77	276	132	144
15～19	28	18	10	1,646	743	903	605	281	324	141	63	78	284	142	142
20～24	31	17	14	1,402	654	748	457	219	238	109	54	55	210	102	108
25～29	34	17	17	1,873	891	982	666	305	361	184	84	100	277	122	155
30～34	35	16	19	2,349	1,163	1,186	859	432	427	201	100	101	378	198	180
35～39	66	31	35	2,637	1,300	1,337	878	434	444	220	115	105	401	203	198
40～44	41	13	28	2,103	1,052	1,051	733	357	376	184	91	93	325	150	175
45～49	43	20	23	1,846	895	951	694	328	366	167	77	90	318	153	165
50～54	54	27	27	1,862	928	934	732	358	374	197	106	91	345	165	180
55～59	61	28	33	2,128	986	1,142	785	370	415	221	101	120	345	158	187
60～64	73	33	40	2,396	1,162	1,234	877	416	461	253	114	139	398	195	203
65～69	64	27	37	1,845	894	951	649	309	340	217	101	116	274	132	142
70～74	82	38	44	1,522	728	794	529	252	277	187	88	99	206	98	108
75～79	78	41	37	1,297	570	727	440	200	240	140	67	73	146	70	76
80～84	34	10	24	954	361	593	335	134	201	93	42	51	108	39	69
85～89	27	10	17	519	143	376	175	47	128	48	11	37	46	11	35
90～94	12	3	9	201	49	152	59	8	51	18	3	15	12	3	9
95～99	2	-	2	59	14	45	20	6	14	5	2	3	5	2	3
100歳以上	-	-	-	10	1	9	4	-	4	-	-	-	-	-	-
不 詳	1	-	1	521	320	201	141	71	70	42	22	20	36	25	11
(再 掲)															
15歳未満	94	51	43	4,823	2,496	2,327	1,677	853	824	424	213	211	761	388	373
15～64歳	466	220	246	20,242	9,774	10,468	7,286	3,500	3,786	1,877	905	972	3,281	1,588	1,693
65歳以上	299	129	170	6,407	2,760	3,647	2,211	956	1,255	708	314	394	797	355	442
65～74歳	146	65	81	3,367	1,622	1,745	1,178	561	617	404	189	215	480	230	250
75歳以上	153	64	89	3,040	1,138	1,902	1,033	395	638	304	125	179	317	125	192
85歳以上	41	13	28	789	207	582	258	61	197	71	16	55	63	16	47
割合(%)															
15歳未満	10.9	12.8	9.4	15.3	16.6	14.2	15.0	16.1	14.0	14.1	14.9	13.4	15.7	16.6	14.9
15～64歳	54.2	55.0	53.6	64.3	65.0	63.7	65.2	65.9	64.6	62.4	63.2	61.6	67.8	68.1	67.5
65歳以上	34.8	32.3	37.0	20.4	18.4	22.2	19.8	18.0	21.4	23.5	21.9	25.0	16.5	15.2	17.6
65～74歳	17.0	16.3	17.6	10.7	10.8	10.6	10.5	10.6	10.5	13.4	13.2	13.6	9.9	9.9	10.0
75歳以上	17.8	16.0	19.4	9.7	7.6	11.6	9.2	7.4	10.9	10.1	8.7	11.4	6.6	5.4	7.7
85歳以上	4.8	3.3	6.1	2.5	1.4	3.5	2.3	1.1	3.4	2.4	1.1	3.5	1.3	0.7	1.9
平均年齢	51.1	48.9	53.0	43.1	41.8	44.2	43.2	42.0	44.2	45.1	44.1	46.0	41.6	40.7	42.5

鎌 田			瀬 上						余 目			宮 代		
計	男	女	計	男	女	瀬上町			計	男	女	計	男	女
3,389	1,570	1,819	7,041	3,402	3,639	7,041	3,402	3,639	13,637	6,568	7,069	5,409	2,652	2,757
165	77	88	349	174	175	349	174	175	705	377	328	232	131	101
160	89	71	341	173	168	341	173	168	717	353	364	276	140	136
167	86	81	303	162	141	303	162	141	731	404	327	296	179	117
180	76	104	384	162	222	384	162	222	657	300	357	292	131	161
138	63	75	375	180	195	375	180	195	570	255	315	276	120	156
205	99	106	475	238	237	475	238	237	732	348	384	292	143	149
280	134	146	519	255	264	519	255	264	971	476	495	336	164	172
257	116	141	549	280	269	549	280	269	1,210	586	624	488	219	269
224	116	108	437	219	218	437	219	218	933	476	457	377	193	184
209	98	111	376	192	184	376	192	184	776	375	401	272	134	138
190	87	103	399	206	193	399	206	193	731	364	367	288	150	138
219	111	108	442	201	241	442	201	241	901	415	486	333	142	191
226	107	119	527	267	260	527	267	260	992	479	513	403	203	200
158	76	82	409	198	211	409	198	211	787	387	400	371	169	202
136	66	70	355	169	186	355	169	186	638	307	331	295	148	147
154	63	91	327	139	188	327	139	188	530	231	299	200	90	110
134	53	81	216	90	126	216	90	126	403	137	266	134	46	88
81	25	56	116	32	84	116	32	84	228	64	164	58	17	41
29	2	27	38	15	23	38	15	23	104	26	78	24	10	14
10	2	8	9	4	5	9	4	5	30	4	26	7	-	7
4	-	4	1	-	1	1	-	1	5	1	4	-	-	-
63	24	39	94	46	48	94	46	48	286	203	83	159	123	36
492	252	240	993	509	484	993	509	484	2,153	1,134	1,019	804	450	354
2,128	1,007	1,121	4,483	2,200	2,283	4,483	2,200	2,283	8,473	4,074	4,399	3,357	1,599	1,758
706	287	419	1,471	647	824	1,471	647	824	2,725	1,157	1,568	1,089	480	609
294	142	152	764	367	397	764	367	397	1,425	694	731	666	317	349
412	145	267	707	280	427	707	280	427	1,300	463	837	423	163	260
124	29	95	164	51	113	164	51	113	367	95	272	89	27	62
14.8	16.3	13.5	14.3	15.2	13.5	14.3	15.2	13.5	16.1	17.8	14.6	15.3	17.8	13.0
64.0	65.1	63.0	64.5	65.6	63.6	64.5	65.6	63.6	63.5	64.0	63.0	63.9	63.2	64.6
21.2	18.6	23.5	21.2	19.3	22.9	21.2	19.3	22.9	20.4	18.2	22.4	20.7	19.0	22.4
8.8	9.2	8.5	11.0	10.9	11.1	11.0	10.9	11.1	10.7	10.9	10.5	12.7	12.5	12.8
12.4	9.4	15.0	10.2	8.3	11.9	10.2	8.3	11.9	9.7	7.3	12.0	8.1	6.4	9.6
3.7	1.9	5.3	2.4	1.5	3.1	2.4	1.5	3.1	2.7	1.5	3.9	1.7	1.1	2.3
43.6	42.1	45.0	43.2	42.3	44.0	43.2	42.3	44.0	42.9	41.4	44.3	42.7	41.4	43.9

(つ づ き)

年 齢													信 陵		
	下飯坂			沖 高			北矢野目			南矢野目					
	計	男	女	計	男	女	計	男	女	計	男	女	計	男	女
	総 数	437	222	215	899	414	485	1,277	610	667	5,615	2,670	2,945	15,178	7,295
0～4 歳	12	8	4	21	11	10	80	34	46	360	193	167	675	344	331
5～9	18	13	5	20	6	14	76	37	39	327	157	170	711	375	336
10～14	21	14	7	19	12	7	63	32	31	332	167	165	754	401	353
15～19	21	11	10	26	10	16	68	32	36	250	116	134	644	328	316
20～24	17	9	8	36	17	19	48	18	30	193	91	102	561	248	313
25～29	20	11	9	49	24	25	64	29	35	307	141	166	797	384	413
30～34	14	6	8	42	27	15	110	52	58	469	227	242	981	465	516
35～39	25	14	11	45	26	19	114	60	54	538	267	271	1,094	548	546
40～44	25	11	14	40	24	16	74	37	37	417	211	206	937	474	463
45～49	29	14	15	24	13	11	78	32	46	373	182	191	860	434	426
50～54	20	12	8	43	16	27	72	36	36	308	150	158	862	420	442
55～59	29	12	17	104	48	56	81	41	40	354	172	182	1,010	497	513
60～64	39	17	22	100	49	51	105	44	61	345	166	179	1,109	519	590
65～69	33	18	15	85	46	39	61	36	25	237	118	119	1,058	499	559
70～74	43	21	22	54	25	29	64	31	33	182	82	100	1,050	483	567
75～79	34	19	15	66	30	36	54	27	27	176	65	111	889	415	474
80～84	24	7	17	57	21	36	23	8	15	165	55	110	646	261	385
85～89	9	4	5	41	6	35	15	6	9	105	31	74	285	93	192
90～94	4	1	3	20	3	17	4	1	3	52	11	41	118	30	88
95～99	-	-	-	6	-	6	2	-	2	15	4	11	29	7	22
100歳以上	-	-	-	1	-	1	-	-	-	4	1	3	4	2	2
不 詳	-	-	-	-	-	-	21	17	4	106	63	43	104	68	36

(再 掲)															
15歳未満	51	35	16	60	29	31	219	103	116	1,019	517	502	2,140	1,120	1,020
15～64歳	239	117	122	509	254	255	814	381	433	3,554	1,723	1,831	8,855	4,317	4,538
65歳以上	147	70	77	330	131	199	223	109	114	936	367	569	4,079	1,790	2,289
┌ 65～74歳	76	39	37	139	71	68	125	67	58	419	200	219	2,108	982	1,126
├ 75歳以上	71	31	40	191	60	131	98	42	56	517	167	350	1,971	808	1,163
└ 85歳以上	13	5	8	68	9	59	21	7	14	176	47	129	436	132	304
割合 (%)															
15歳未満	11.7	15.8	7.4	6.7	7.0	6.4	17.4	17.4	17.5	18.5	19.8	17.3	14.2	15.5	13.0
15～64歳	54.7	52.7	56.7	56.6	61.4	52.6	64.8	64.2	65.3	64.5	66.1	63.1	58.7	59.7	57.8
65歳以上	33.6	31.5	35.8	36.7	31.6	41.0	17.8	18.4	17.2	17.0	14.1	19.6	27.1	24.8	29.2
┌ 65～74歳	17.4	17.6	17.2	15.5	17.1	14.0	10.0	11.3	8.7	7.6	7.7	7.5	14.0	13.6	14.3
├ 75歳以上	16.2	14.0	18.6	21.2	14.5	27.0	7.8	7.1	8.4	9.4	6.4	12.1	13.1	11.2	14.8
└ 85歳以上	3.0	2.3	3.7	7.6	2.2	12.2	1.7	1.2	2.1	3.2	1.8	4.4	2.9	1.8	3.9
平均年齢	50.0	47.2	52.9	54.5	51.6	57.1	41.3	41.4	41.2	41.0	39.3	42.5	46.2	44.8	47.5

						吉井田								
大笹生			笹谷						方木田			吉倉		
計	男	女	計	男	女	計	男	女	計	男	女	計	男	女
2,561	1,254	1,307	12,617	6,041	6,576	11,401	5,514	5,887	4,555	2,205	2,350	2,187	1,082	1,105
71	37	34	604	307	297	522	276	246	215	108	107	109	62	47
92	56	36	619	319	300	482	247	235	209	103	106	99	59	40
119	67	52	635	334	301	490	241	249	187	90	97	121	67	54
109	66	43	535	262	273	493	259	234	185	94	91	106	57	49
86	41	45	475	207	268	513	275	238	228	115	113	88	47	41
112	59	53	685	325	360	710	354	356	304	154	150	121	64	57
123	63	60	858	402	456	824	407	417	358	184	174	108	46	62
120	62	58	974	486	488	871	447	424	385	192	193	167	77	90
117	60	57	820	414	406	779	397	382	302	152	150	164	90	74
120	62	58	740	372	368	714	345	369	298	147	151	153	79	74
169	81	88	693	339	354	676	351	325	271	130	141	142	77	65
239	123	116	771	374	397	793	385	408	331	159	172	147	76	71
215	101	114	894	418	476	751	347	404	314	151	163	143	57	86
183	100	83	875	399	476	655	293	362	240	112	128	115	47	68
171	86	85	879	397	482	633	302	331	218	109	109	110	56	54
170	72	98	719	343	376	555	247	308	227	102	125	104	48	56
189	76	113	457	185	272	459	178	281	152	60	92	87	37	50
94	27	67	191	66	125	213	64	149	63	21	42	38	12	26
43	10	33	75	20	55	100	15	85	19	2	17	24	1	23
16	4	12	13	3	10	36	6	30	6	-	6	4	-	4
2	1	1	2	1	1	5	-	5	1	-	1	4	-	4
1	-	1	103	68	35	127	78	49	42	20	22	33	23	10
.....														
282	160	122	1,858	960	898	1,494	764	730	611	301	310	329	188	141
1,410	718	692	7,445	3,599	3,846	7,124	3,567	3,557	2,976	1,478	1,498	1,339	670	669
868	376	492	3,211	1,414	1,797	2,656	1,105	1,551	926	406	520	486	201	285
354	186	168	1,754	796	958	1,288	595	693	458	221	237	225	103	122
514	190	324	1,457	618	839	1,368	510	858	468	185	283	261	98	163
155	42	113	281	90	191	354	85	269	89	23	66	70	13	57
11.0	12.8	9.3	14.8	16.1	13.7	13.3	14.1	12.5	13.5	13.8	13.3	15.3	17.8	12.9
55.1	57.3	53.0	59.5	60.3	58.8	63.2	65.6	60.9	65.9	67.6	64.3	62.2	63.3	61.1
33.9	30.0	37.7	25.7	23.7	27.5	23.6	20.3	26.6	20.5	18.6	22.3	22.6	19.0	26.0
13.8	14.8	12.9	14.0	13.3	14.6	11.4	10.9	11.9	10.1	10.1	10.2	10.4	9.7	11.1
20.1	15.2	24.8	11.6	10.3	12.8	12.1	9.4	14.7	10.4	8.5	12.2	12.1	9.3	14.9
6.1	3.3	8.7	2.2	1.5	2.9	3.1	1.6	4.6	2.0	1.1	2.8	3.2	1.2	5.2
51.6	48.8	54.3	45.1	44.0	46.2	45.1	43.2	46.8	43.7	42.6	44.7	44.5	41.9	47.0

(つ づ き)

年 齢							西								
	八木田			仁井田						荒 井			佐倉下		
	計	男	女	計	男	女	計	男	女	計	男	女	計	男	女
総 数	3,130	1,519	1,611	1,529	708	821	8,012	4,098	3,914	4,445	2,368	2,077	1,012	496	516
0～4 歳	139	75	64	59	31	28	366	185	181	251	124	127	27	16	11
5～9	116	54	62	58	31	27	352	176	176	217	110	107	31	16	15
10～14	124	60	64	58	24	34	421	199	222	237	110	127	42	20	22
15～19	145	75	70	57	33	24	442	262	180	249	158	91	58	34	24
20～24	143	81	62	54	32	22	525	367	158	394	303	91	48	25	23
25～29	214	101	113	71	35	36	505	307	198	346	223	123	54	29	25
30～34	264	126	138	94	51	43	472	256	216	296	170	126	44	24	20
35～39	236	131	105	83	47	36	472	241	231	286	149	137	40	19	21
40～44	211	103	108	102	52	50	436	217	219	233	113	120	45	23	22
45～49	197	87	110	66	32	34	463	238	225	232	122	110	70	32	38
50～54	173	95	78	90	49	41	461	252	209	232	133	99	69	32	37
55～59	206	98	108	109	52	57	574	282	292	247	124	123	98	50	48
60～64	196	92	104	98	47	51	533	268	265	262	124	138	73	39	34
65～69	182	81	101	118	53	65	412	192	220	203	97	106	70	30	40
70～74	190	85	105	115	52	63	425	203	222	208	101	107	76	31	45
75～79	141	59	82	83	38	45	435	195	240	206	90	116	78	42	36
80～84	120	57	63	100	24	76	377	160	217	174	75	99	59	25	34
85～89	48	15	33	64	16	48	232	77	155	110	30	80	22	7	15
90～94	24	6	18	33	6	27	73	15	58	39	9	30	7	2	5
95～99	11	5	6	15	1	14	24	2	22	12	-	12	1	-	1
100歳以上	-	-	-	-	-	-	3	1	2	2	-	2	-	-	-
不 詳	50	33	17	2	2	-	9	3	6	9	3	6	-	-	-

(再 掲)															
15歳未満	379	189	190	175	86	89	1,139	560	579	705	344	361	100	52	48
15～64歳	1,985	989	996	824	430	394	4,883	2,690	2,193	2,777	1,619	1,158	599	307	292
65歳以上	716	308	408	528	190	338	1,981	845	1,136	954	402	552	313	137	176
{ 65～74歳 75歳以上 85歳以上 }	372	166	206	233	105	128	837	395	442	411	198	213	146	61	85
	344	142	202	295	85	210	1,144	450	694	543	204	339	167	76	91
	83	26	57	112	23	89	332	95	237	163	39	124	30	9	21
割合(%)															
15歳未満	12.3	12.7	11.9	11.5	12.2	10.8	14.2	13.7	14.8	15.9	14.5	17.4	9.9	10.5	9.3
15～64歳	64.4	66.6	62.5	54.0	60.9	48.0	61.0	65.7	56.1	62.6	68.5	55.9	59.2	61.9	56.6
65歳以上	23.2	20.7	25.6	34.6	26.9	41.2	24.8	20.6	29.1	21.5	17.0	26.7	30.9	27.6	34.1
{ 65～74歳 75歳以上 85歳以上 }	12.1	11.2	12.9	15.3	14.9	15.6	10.5	9.6	11.3	9.3	8.4	10.3	14.4	12.3	16.5
	11.2	9.6	12.7	19.3	12.0	25.6	14.3	11.0	17.8	12.2	8.6	16.4	16.5	15.3	17.6
	2.7	1.7	3.6	7.3	3.3	10.8	4.1	2.3	6.1	3.7	1.6	6.0	3.0	1.8	4.1
平均年齢	44.7	43.4	46.0	50.6	46.5	54.2	44.9	42.4	47.4	41.8	39.0	45.1	49.5	47.8	51.2

						土湯温泉町			立子山			飯坂		
上名倉			佐原											
計	男	女	計	男	女	計	男	女	計	男	女	計	男	女
1,778	863	915	777	371	406	537	228	309	1,485	702	783	22,027	10,499	11,528
56	26	30	32	19	13	7	3	4	31	10	21	677	329	348
84	39	45	20	11	9	10	4	6	29	13	16	876	454	422
107	53	54	35	16	19	15	7	8	51	23	28	863	443	420
91	51	40	44	19	25	20	8	12	65	33	32	925	494	431
61	29	32	22	10	12	21	6	15	54	20	34	808	352	456
65	35	30	40	20	20	20	10	10	54	28	26	976	510	466
98	46	52	34	16	18	9	4	5	66	43	23	1,158	594	564
100	53	47	46	20	26	21	9	12	63	32	31	1,321	665	656
120	62	58	38	19	19	24	14	10	49	25	24	1,196	573	623
121	65	56	40	19	21	29	14	15	76	35	41	1,199	626	573
110	60	50	50	27	23	32	18	14	97	51	46	1,386	668	718
143	69	74	86	39	47	34	16	18	158	75	83	1,827	897	930
123	62	61	75	43	32	53	27	26	152	79	73	2,081	1,033	1,048
104	48	56	35	17	18	43	16	27	115	64	51	1,674	806	868
89	43	46	52	28	24	44	18	26	108	52	56	1,444	652	792
107	44	63	44	19	25	61	26	35	114	54	60	1,422	584	838
101	45	56	43	15	28	49	17	32	105	42	63	1,134	442	692
69	28	41	31	12	19	25	4	21	73	20	53	631	208	423
18	2	16	9	2	7	7	3	4	19	2	17	214	66	148
10	2	8	1	-	1	4	2	2	5	1	4	53	10	43
1	1	-	-	-	-	-	-	-	1	-	1	8	1	7
-	-	-	-	-	-	9	2	7	-	-	-	154	92	62
247	118	129	87	46	41	32	14	18	111	46	65	2,416	1,226	1,190
1,032	532	500	475	232	243	263	126	137	834	421	413	12,877	6,412	6,465
499	213	286	215	93	122	233	86	147	540	235	305	6,580	2,769	3,811
193	91	102	87	45	42	87	34	53	223	116	107	3,118	1,458	1,660
306	122	184	128	48	80	146	52	94	317	119	198	3,462	1,311	2,151
98	33	65	41	14	27	36	9	27	98	23	75	906	285	621
13.9	13.7	14.1	11.2	12.4	10.1	6.1	6.2	6.0	7.5	6.6	8.3	11.0	11.8	10.4
58.0	61.6	54.6	61.1	62.5	59.9	49.8	55.8	45.4	56.2	60.0	52.7	58.9	61.6	56.4
28.1	24.7	31.3	27.7	25.1	30.0	44.1	38.1	48.7	36.4	33.5	39.0	30.1	26.6	33.2
10.9	10.5	11.1	11.2	12.1	10.3	16.5	15.0	17.5	15.0	16.5	13.7	14.3	14.0	14.5
17.2	14.1	20.1	16.5	12.9	19.7	27.7	23.0	31.1	21.3	17.0	25.3	15.8	12.6	18.8
5.5	3.8	7.1	5.3	3.8	6.7	6.8	4.0	8.9	6.6	3.3	9.6	4.1	2.7	5.4
47.9	46.4	49.2	49.4	48.1	50.5	57.2	55.7	58.3	54.2	53.0	55.2	49.6	47.9	51.1

(つ づ き)

年 齢	飯坂町			飯坂町平野			飯坂町中野			飯坂町湯野			飯坂町東湯野			
	計	男	女	計	男	女	計	男	女	計	男	女	計	男	女	
	総 数	6,312	2,964	3,348	8,721	4,149	4,572	1,268	641	627	4,346	2,060	2,286	844	415	429
0～4 歳	200	103	97	305	148	157	23	10	13	123	57	66	16	7	9	
5～9	243	130	113	406	203	203	36	16	20	155	89	66	26	10	16	
10～14	232	125	107	372	193	179	42	14	28	167	85	82	30	15	15	
15～19	300	157	143	366	197	169	28	18	10	188	101	87	23	12	11	
20～24	243	107	136	324	127	197	29	12	17	162	77	85	30	16	14	
25～29	273	141	132	441	229	212	51	28	23	165	91	74	33	16	17	
30～34	325	156	169	521	269	252	59	31	28	194	105	89	42	23	19	
35～39	387	187	200	565	285	280	65	35	30	217	102	115	53	36	17	
40～44	336	155	181	481	223	258	85	45	40	222	112	110	44	23	21	
45～49	384	208	176	459	234	225	63	37	26	235	115	120	35	20	15	
50～54	391	171	220	550	257	293	92	51	41	264	142	122	51	27	24	
55～59	471	246	225	780	363	417	107	57	50	356	178	178	61	28	33	
60～64	567	265	302	838	418	420	154	90	64	370	189	181	101	46	55	
65～69	449	194	255	651	329	322	119	65	54	344	154	190	64	37	27	
70～74	444	208	236	497	217	280	91	45	46	314	136	178	62	29	33	
75～79	432	173	259	466	201	265	84	33	51	330	127	203	58	23	35	
80～84	309	122	187	365	136	229	68	25	43	290	120	170	62	24	38	
85～89	182	58	124	177	62	115	41	16	25	176	46	130	39	19	20	
90～94	66	22	44	74	20	54	9	1	8	48	20	28	10	1	9	
95～99	17	2	15	15	1	14	6	2	4	10	3	7	3	2	1	
100歳以上	3	1	2	3	-	3	2	-	2	-	-	-	-	-	-	
不 詳	58	33	25	65	37	28	14	10	4	16	11	5	1	1	-	
<hr/>																
(再 掲)																
15歳未満	675	358	317	1,083	544	539	101	40	61	445	231	214	72	32	40	
15～64歳	3,677	1,793	1,884	5,325	2,602	2,723	733	404	329	2,373	1,212	1,161	473	247	226	
65歳以上	1,902	780	1,122	2,248	966	1,282	420	187	233	1,512	606	906	298	135	163	
<div style="display: inline-block; vertical-align: middle; font-size: 2em; margin-right: 5px;">{</div> 65～74歳 75歳以上 85歳以上	893	402	491	1,148	546	602	210	110	100	658	290	368	126	66	60	
	1,009	378	631	1,100	420	680	210	77	133	854	316	538	172	69	103	
	268	83	185	269	83	186	58	19	39	234	69	165	52	22	30	
割合 (%)																
15歳未満	10.8	12.2	9.5	12.5	13.2	11.9	8.1	6.3	9.8	10.3	11.3	9.4	8.5	7.7	9.3	
15～64歳	58.8	61.2	56.7	61.5	63.3	59.9	58.5	64.0	52.8	54.8	59.2	50.9	56.1	59.7	52.7	
65歳以上	30.4	26.6	33.8	26.0	23.5	28.2	33.5	29.6	37.4	34.9	29.6	39.7	35.3	32.6	38.0	
<div style="display: inline-block; vertical-align: middle; font-size: 2em; margin-right: 5px;">{</div> 65～74歳 75歳以上 85歳以上	14.3	13.7	14.8	13.3	13.3	13.2	16.7	17.4	16.1	15.2	14.2	16.1	14.9	15.9	14.0	
	16.1	12.9	19.0	12.7	10.2	15.0	16.7	12.2	21.3	19.7	15.4	23.6	20.4	16.7	24.0	
	4.3	2.8	5.6	3.1	2.0	4.1	4.6	3.0	6.3	5.4	3.4	7.2	6.2	5.3	7.0	
平均年齢	49.4	47.4	51.3	47.4	46.0	48.7	53.4	52.7	54.1	51.7	49.3	53.8	53.3	51.9	54.7	

飯坂町茂庭			大笹生の一部			信 夫			大 森			永井川		
計	男	女	計	男	女	計	男	女	計	男	女	計	男	女
525	265	260	11	5	6	24,429	11,849	12,580	14,347	6,978	7,369	4,329	2,195	2,134
10	4	6	-	-	-	1,058	568	490	734	387	347	199	95	104
10	6	4	-	-	-	1,160	563	597	768	360	408	202	101	101
18	10	8	2	1	1	1,271	633	638	738	373	365	204	104	100
20	9	11	-	-	-	1,269	668	601	747	409	338	276	162	114
20	13	7	-	-	-	1,224	590	634	800	395	405	344	195	149
13	5	8	-	-	-	1,348	683	665	888	443	445	300	162	138
17	10	7	-	-	-	1,520	748	772	959	471	488	289	144	145
32	19	13	2	1	1	1,776	894	882	1,197	585	612	376	201	175
28	15	13	-	-	-	1,500	727	773	961	478	483	288	145	143
23	12	11	-	-	-	1,531	744	787	877	415	462	274	131	143
38	20	18	-	-	-	1,702	802	900	908	406	502	275	127	148
51	24	27	1	1	-	1,931	982	949	1,027	546	481	284	151	133
48	24	24	3	1	2	1,870	950	920	962	480	482	263	143	120
45	26	19	2	1	1	1,359	647	712	726	339	387	183	87	96
36	17	19	-	-	-	1,164	578	586	626	318	308	147	77	70
52	27	25	-	-	-	1,017	434	583	515	217	298	126	52	74
39	15	24	1	-	1	808	305	503	394	154	240	99	30	69
16	7	9	-	-	-	444	147	297	206	70	136	55	21	34
7	2	5	-	-	-	197	50	147	87	22	65	16	3	13
2	-	2	-	-	-	54	10	44	28	5	23	7	4	3
-	-	-	-	-	-	6	3	3	3	1	2	1	-	1
-	-	-	-	-	-	220	123	97	196	104	92	121	60	61
38	20	18	2	1	1	3,489	1,764	1,725	2,240	1,120	1,120	605	300	305
290	151	139	6	3	3	15,671	7,788	7,883	9,326	4,628	4,698	2,969	1,561	1,408
197	94	103	3	1	2	5,049	2,174	2,875	2,585	1,126	1,459	634	274	360
81	43	38	2	1	1	2,523	1,225	1,298	1,352	657	695	330	164	166
116	51	65	1	-	1	2,526	949	1,577	1,233	469	764	304	110	194
25	9	16	-	-	-	701	210	491	324	98	226	79	28	51
7.2	7.5	6.9	18.2	20.0	16.7	14.4	15.0	13.8	15.8	16.3	15.4	14.4	14.1	14.7
55.2	57.0	53.5	54.5	60.0	50.0	64.7	66.4	63.1	65.9	67.3	64.6	70.6	73.1	67.9
37.5	35.5	39.6	27.3	20.0	33.3	20.9	18.5	23.0	18.3	16.4	20.0	15.1	12.8	17.4
15.4	16.2	14.6	18.2	20.0	16.7	10.4	10.4	10.4	9.6	9.6	9.6	7.8	7.7	8.0
22.1	19.2	25.0	9.1	-	16.7	10.4	8.1	12.6	8.7	6.8	10.5	7.2	5.2	9.4
4.8	3.4	6.2	-	-	-	2.9	1.8	3.9	2.3	1.4	3.1	1.9	1.3	2.5
54.4	53.0	55.8	51.6	48.1	54.5	44.1	42.8	45.3	41.9	40.8	42.9	40.2	39.0	41.4

(つ づ き)

年 齢															
	大 森			鳥 川			成 川			下鳥渡			上 鳥 渡		
	計	男	女	計	男	女	計	男	女	計	男	女	計	男	女
	計	男	女	計	男	女	計	男	女	計	男	女	計	男	女
総 数	10,018	4,783	5,235	7,284	3,526	3,758	1,894	910	984	1,126	560	566	4,264	2,056	2,208
0～4 歳	535	292	243	257	148	109	60	27	33	49	32	17	148	89	59
5～9	566	259	307	317	163	154	75	39	36	58	31	27	184	93	91
10～14	534	269	265	422	203	219	109	52	57	60	30	30	253	121	132
15～19	471	247	224	399	197	202	92	32	60	45	28	17	262	137	125
20～24	456	200	256	307	136	171	77	32	45	40	18	22	190	86	104
25～29	588	281	307	343	178	165	69	36	33	76	39	37	198	103	95
30～34	670	327	343	434	211	223	122	63	59	97	48	49	215	100	115
35～39	821	384	437	440	238	202	126	76	50	83	48	35	231	114	117
40～44	673	333	340	424	194	230	93	46	47	70	30	40	261	118	143
45～49	603	284	319	518	256	262	121	59	62	38	23	15	359	174	185
50～54	633	279	354	588	294	294	122	64	58	68	23	45	398	207	191
55～59	743	395	348	644	317	327	146	66	80	107	55	52	391	196	195
60～64	699	337	362	663	332	331	197	98	99	104	54	50	362	180	182
65～69	543	252	291	427	207	220	137	59	78	67	33	34	223	115	108
70～74	479	241	238	335	167	168	117	62	55	49	24	25	169	81	88
75～79	389	165	224	300	127	173	104	46	58	32	14	18	164	67	97
80～84	295	124	171	226	80	146	64	22	42	40	12	28	122	46	76
85～89	151	49	102	131	40	91	32	15	17	24	7	17	75	18	57
90～94	71	19	52	64	14	50	14	4	10	7	2	5	43	8	35
95～99	21	1	20	20	4	16	7	3	4	2	1	1	11	-	11
100歳以上	2	1	1	3	2	1	1	1	-	1	1	-	1	-	1
不 詳	75	44	31	22	18	4	9	8	1	9	7	2	4	3	1
(再 掲)															
15歳未満	1,635	820	815	996	514	482	244	118	126	167	93	74	585	303	282
15～64歳	6,357	3,067	3,290	4,760	2,353	2,407	1,165	572	593	728	366	362	2,867	1,415	1,452
65歳以上	1,951	852	1,099	1,506	641	865	476	212	264	222	94	128	808	335	473
65～74歳	1,022	493	529	762	374	388	254	121	133	116	57	59	392	196	196
75歳以上	929	359	570	744	267	477	222	91	131	106	37	69	416	139	277
85歳以上	245	70	175	218	60	158	54	23	31	34	11	23	130	26	104
割合 (%)															
15歳未満	16.4	17.3	15.7	13.7	14.7	12.8	12.9	13.1	12.8	15.0	16.8	13.1	13.7	14.8	12.8
15～64歳	63.9	64.7	63.2	65.5	67.1	64.1	61.8	63.4	60.3	65.2	66.2	64.2	67.3	68.9	65.8
65歳以上	19.6	18.0	21.1	20.7	18.3	23.0	25.3	23.5	26.9	19.9	17.0	22.7	19.0	16.3	21.4
65～74歳	10.3	10.4	10.2	10.5	10.7	10.3	13.5	13.4	13.5	10.4	10.3	10.5	9.2	9.5	8.9
75歳以上	9.3	7.6	11.0	10.2	7.6	12.7	11.8	10.1	13.3	9.5	6.7	12.2	9.8	6.8	12.6
85歳以上	2.5	1.5	3.4	3.0	1.7	4.2	2.9	2.5	3.2	3.0	2.0	4.1	3.1	1.3	4.7
平均年齢	42.6	41.6	43.5	45.2	43.9	46.5	47.0	46.6	47.4	44.1	41.8	46.2	44.8	43.2	46.2

しのぶ台ニュータウン			左記を除く上鳥渡			平 田			山 田			小 田		
計	男	女	計	男	女	計	男	女	計	男	女	計	男	女
1,805	837	968	2,459	1,219	1,240	2,798	1,345	1,453	710	345	365	1,341	664	677
51	33	18	97	56	41	67	33	34	16	7	9	33	17	16
72	34	38	112	59	53	75	40	35	25	15	10	35	18	17
88	43	45	165	78	87	111	57	54	33	17	16	58	33	25
82	41	41	180	96	84	123	62	61	32	18	14	58	26	32
75	33	42	115	53	62	117	59	58	29	13	16	57	32	25
71	38	33	127	65	62	117	62	55	33	20	13	50	28	22
87	37	50	128	63	65	127	66	61	33	16	17	61	31	30
101	49	52	130	65	65	139	71	68	31	14	17	78	40	38
90	39	51	171	79	92	115	55	60	36	19	17	58	26	32
106	56	50	253	118	135	136	73	63	31	19	12	77	42	35
138	64	74	260	143	117	206	102	104	52	24	28	94	46	48
154	79	75	237	117	120	260	119	141	78	34	44	122	55	67
165	79	86	197	101	96	245	138	107	64	37	27	109	61	48
122	63	59	101	52	49	206	101	105	55	29	26	107	53	54
104	48	56	65	33	32	203	93	110	44	22	22	112	48	64
106	46	60	58	21	37	202	90	112	35	13	22	98	46	52
91	32	59	31	14	17	188	71	117	46	16	30	85	40	45
60	16	44	15	2	13	107	37	70	28	9	19	35	16	19
31	6	25	12	2	10	46	14	32	9	3	6	11	5	6
8	-	8	3	-	3	6	1	5	-	-	-	2	1	1
1	-	1	-	-	-	-	-	-	-	-	-	-	-	-
2	1	1	2	2	-	2	1	1	-	-	-	1	-	1
211	110	101	374	193	181	253	130	123	74	39	35	126	68	58
1,069	515	554	1,798	900	898	1,585	807	778	419	214	205	764	387	377
523	211	312	285	124	161	958	407	551	217	92	125	450	209	241
226	111	115	166	85	81	409	194	215	99	51	48	219	101	118
297	100	197	119	39	80	549	213	336	118	41	77	231	108	123
100	22	78	30	4	26	159	52	107	37	12	25	48	22	26
11.7	13.2	10.4	15.2	15.9	14.6	9.0	9.7	8.5	10.4	11.3	9.6	9.4	10.2	8.6
59.3	61.6	57.3	73.2	74.0	72.4	56.7	60.0	53.6	59.0	62.0	56.2	57.0	58.3	55.8
29.0	25.2	32.3	11.6	10.2	13.0	34.3	30.3	37.9	30.6	26.7	34.2	33.6	31.5	35.7
12.5	13.3	11.9	6.8	7.0	6.5	14.6	14.4	14.8	13.9	14.8	13.2	16.3	15.2	17.5
16.5	12.0	20.4	4.8	3.2	6.5	19.6	15.8	23.1	16.6	11.9	21.1	17.2	16.3	18.2
5.5	2.6	8.1	1.2	0.3	2.1	5.7	3.9	7.4	5.2	3.5	6.8	3.6	3.3	3.8
49.5	47.2	51.5	41.3	40.4	42.2	52.1	50.3	53.8	50.6	48.5	52.6	51.3	50.3	52.3

(つ づ き)

年 齢				松 川												
	平 石						松 川			松川町美郷			美郷一丁目			
	計	男	女	計	男	女	計	男	女	計	男	女	計	男	女	
総 数	747	336	411	15,298	7,584	7,714	7,346	3,554	3,792	2,220	1,086	1,134	494	232	262	
0～4 歳	18	9	9	448	240	208	270	142	128	119	54	65	23	10	13	
5～9	15	7	8	592	308	284	409	222	187	192	106	86	26	8	18	
10～14	20	7	13	686	352	334	448	234	214	189	102	87	28	14	14	
15～19	33	18	15	1,207	635	572	406	201	205	153	70	83	39	15	24	
20～24	31	14	17	1,653	883	770	267	113	154	73	30	43	24	10	14	
25～29	34	14	20	660	317	343	347	160	187	115	53	62	42	22	20	
30～34	33	19	14	696	366	330	382	191	191	131	63	68	36	17	19	
35～39	30	17	13	791	397	394	497	249	248	211	104	107	29	16	13	
40～44	21	10	11	768	368	400	480	231	249	185	92	93	28	11	17	
45～49	28	12	16	893	431	462	508	242	266	207	92	115	50	26	24	
50～54	60	32	28	940	480	460	508	252	256	161	84	77	44	20	24	
55～59	60	30	30	1,094	569	525	522	267	255	121	65	56	30	18	12	
60～64	72	40	32	1,143	592	551	571	293	278	101	48	53	28	13	15	
65～69	44	19	25	860	430	430	434	203	231	82	35	47	18	9	9	
70～74	47	23	24	841	384	457	449	204	245	79	37	42	22	6	16	
75～79	69	31	38	793	363	430	364	179	185	53	31	22	13	9	4	
80～84	57	15	42	607	233	374	249	90	159	29	12	17	9	5	4	
85～89	44	12	32	321	105	216	136	50	86	11	4	7	2	1	1	
90～94	26	6	20	131	33	98	61	17	44	2	2	-	-	-	-	
95～99	4	-	4	36	7	29	21	4	17	1	-	1	-	-	-	
100歳以上	-	-	-	3	1	2	1	-	1	-	-	-	-	-	-	
不 詳	1	1	-	135	90	45	16	10	6	5	2	3	3	2	1	
<hr/>																
(再 掲)																
15歳未満	53	23	30	1,726	900	826	1,127	598	529	500	262	238	77	32	45	
15～64歳	402	206	196	9,845	5,038	4,807	4,488	2,199	2,289	1,458	701	757	350	168	182	
65歳以上	291	106	185	3,592	1,556	2,036	1,715	747	968	257	121	136	64	30	34	
割合 (%)	65～74歳	91	42	49	1,701	814	887	883	407	476	161	72	89	40	15	25
	75歳以上	200	64	136	1,891	742	1,149	832	340	492	96	49	47	24	15	9
	85歳以上	74	18	56	491	146	345	219	71	148	14	6	8	2	1	1
15歳未満	7.1	6.9	7.3	11.4	12.0	10.8	15.4	16.9	14.0	22.6	24.2	21.0	15.7	13.9	17.2	
15～64歳	53.9	61.5	47.7	64.9	67.2	62.7	61.2	62.0	60.5	65.8	64.7	66.9	71.3	73.0	69.7	
65歳以上	39.0	31.6	45.0	23.7	20.8	26.5	23.4	21.1	25.6	11.6	11.2	12.0	13.0	13.0	13.0	
平均年齢	65～74歳	12.2	12.5	11.9	11.2	10.9	11.6	12.0	11.5	12.6	7.3	6.6	7.9	8.1	6.5	9.6
	75歳以上	26.8	19.1	33.1	12.5	9.9	15.0	11.4	9.6	13.0	4.3	4.5	4.2	4.9	6.5	3.4
	85歳以上	9.9	5.4	13.6	3.2	1.9	4.5	3.0	2.0	3.9	0.6	0.6	0.7	0.4	0.4	0.4
平均年齢	55.1	52.2	57.5	44.6	43.0	46.1	45.0	43.8	46.1	37.1	36.8	37.4	39.2	40.5	38.1	

												金谷川		
美郷二丁目			美郷三丁目			美郷四丁目			左記を除く松川町					
計	男	女	計	男	女	計	男	女	計	男	女	計	男	女
827	404	423	600	302	298	299	148	151	5,126	2,468	2,658	4,501	2,355	2,146
50	22	28	35	16	19	11	6	5	151	88	63	69	39	30
92	48	44	51	34	17	23	16	7	217	116	101	88	41	47
71	36	35	63	38	25	27	14	13	259	132	127	113	64	49
48	26	22	45	21	24	21	8	13	253	131	122	627	345	282
21	10	11	20	8	12	8	2	6	194	83	111	1,216	688	528
30	12	18	26	10	16	17	9	8	232	107	125	155	78	77
36	17	19	43	20	23	16	9	7	251	128	123	150	89	61
97	48	49	55	25	30	30	15	15	286	145	141	134	69	65
85	43	42	54	29	25	18	9	9	295	139	156	129	58	71
60	26	34	55	21	34	42	19	23	301	150	151	168	86	82
55	28	27	50	29	21	12	7	5	347	168	179	200	110	90
51	27	24	21	11	10	19	9	10	401	202	199	231	117	114
42	19	23	19	11	8	12	5	7	470	245	225	269	131	138
29	12	17	22	9	13	13	5	8	352	168	184	205	107	98
26	13	13	18	9	9	13	9	4	370	167	203	189	95	94
16	11	5	15	7	8	9	4	5	311	148	163	192	81	111
10	4	6	5	2	3	5	1	4	220	78	142	161	68	93
7	1	6	1	1	-	1	1	-	125	46	79	81	21	60
1	1	-	1	1	-	-	-	-	59	15	44	34	10	24
-	-	-	1	-	1	-	-	-	20	4	16	5	1	4
-	-	-	-	-	-	-	-	-	1	-	1	1	1	-
-	-	-	-	-	-	2	-	2	11	8	3	84	56	28
213	106	107	149	88	61	61	36	25	627	336	291	270	144	126
525	256	269	388	185	203	195	92	103	3,030	1,498	1,532	3,279	1,771	1,508
89	42	47	63	29	34	41	20	21	1,458	626	832	868	384	484
55	25	30	40	18	22	26	14	12	722	335	387	394	202	192
34	17	17	23	11	12	15	6	9	736	291	445	474	182	292
8	2	6	3	2	1	1	1	-	205	65	140	121	33	88
25.8	26.2	25.3	24.8	29.1	20.5	20.5	24.3	16.8	12.3	13.7	11.0	6.1	6.3	5.9
63.5	63.4	63.6	64.7	61.3	68.1	65.7	62.2	69.1	59.2	60.9	57.7	74.2	77.0	71.2
10.8	10.4	11.1	10.5	9.6	11.4	13.8	13.5	14.1	28.5	25.4	31.3	19.7	16.7	22.9
6.7	6.2	7.1	6.7	6.0	7.4	8.8	9.5	8.1	14.1	13.6	14.6	8.9	8.8	9.1
4.1	4.2	4.0	3.8	3.6	4.0	5.1	4.1	6.0	14.4	11.8	16.8	10.7	7.9	13.8
1.0	0.5	1.4	0.5	0.7	0.3	0.3	0.7	-	4.0	2.6	5.3	2.7	1.4	4.2
36.5	36.2	36.9	35.4	34.4	36.4	38.5	37.4	39.5	48.4	46.9	49.9	39.7	37.6	41.9

(つ づ き)

年 齢															
	松川町関谷			松川町浅川			金谷川			光が丘			松川町金沢		
	計	男	女	計	男	女	計	男	女	計	男	女	計	男	女
総 数	1,913	968	945	1,326	670	656	490	343	147	105	28	77	667	346	321
0～4 歳	19	9	10	25	14	11	-	-	-	12	9	3	13	7	6
5～9	21	9	12	38	19	19	-	-	-	7	4	3	22	9	13
10～14	37	20	17	48	24	24	-	-	-	7	5	2	21	15	6
15～19	342	163	179	71	43	28	178	115	63	-	-	-	36	24	12
20～24	741	387	354	108	59	49	306	222	84	27	-	27	34	20	14
25～29	46	28	18	61	33	28	4	4	-	18	-	18	26	13	13
30～34	42	28	14	67	39	28	1	1	-	6	-	6	34	21	13
35～39	49	23	26	56	34	22	-	-	-	4	-	4	25	12	13
40～44	44	17	27	52	26	26	-	-	-	2	-	2	31	15	16
45～49	45	26	19	74	36	38	-	-	-	5	-	5	44	24	20
50～54	60	34	26	80	40	40	-	-	-	3	2	1	57	34	23
55～59	75	37	38	95	53	42	-	-	-	2	1	1	59	26	33
60～64	80	38	42	127	59	68	-	-	-	3	1	2	59	33	26
65～69	71	37	34	96	49	47	1	1	-	2	1	1	35	19	16
70～74	58	31	27	84	40	44	-	-	-	2	2	-	45	22	23
75～79	44	18	26	90	38	52	-	-	-	4	2	2	54	23	31
80～84	39	13	26	79	34	45	-	-	-	1	1	-	42	20	22
85～89	21	3	18	39	11	28	-	-	-	-	-	-	21	7	14
90～94	10	3	7	15	5	10	-	-	-	-	-	-	9	2	7
95～99	3	-	3	2	1	1	-	-	-	-	-	-	-	-	-
100歳以上	1	1	-	-	-	-	-	-	-	-	-	-	-	-	-
不 詳	65	43	22	19	13	6	-	-	-	-	-	-	-	-	-
(再 掲)															
15歳未満	77	38	39	111	57	54	-	-	-	26	18	8	56	31	25
15～64歳	1,524	781	743	791	422	369	489	342	147	70	4	66	405	222	183
65歳以上	247	106	141	405	178	227	1	1	-	9	6	3	206	93	113
65～74歳	129	68	61	180	89	91	1	1	-	4	3	1	80	41	39
75歳以上	118	38	80	225	89	136	-	-	-	5	3	2	126	52	74
85歳以上	35	7	28	56	17	39	-	-	-	-	-	-	30	9	21
割合 (%)															
15歳未満	4.2	4.1	4.2	8.5	8.7	8.3	-	-	-	24.8	64.3	10.4	8.4	9.0	7.8
15～64歳	82.5	84.4	80.5	60.5	64.2	56.8	99.8	99.7	100.0	66.7	14.3	85.7	60.7	64.2	57.0
65歳以上	13.4	11.5	15.3	31.0	27.1	34.9	0.2	0.3	-	8.6	21.4	3.9	30.9	26.9	35.2
65～74歳	7.0	7.4	6.6	13.8	13.5	14.0	0.2	0.3	-	3.8	10.7	1.3	12.0	11.8	12.1
75歳以上	6.4	4.1	8.7	17.2	13.5	20.9	-	-	-	4.8	10.7	2.6	18.9	15.0	23.1
85歳以上	1.9	0.8	3.0	4.3	2.6	6.0	-	-	-	-	-	-	4.5	2.6	6.5
平均年齢	34.0	33.0	35.1	49.7	47.4	52.1	20.8	20.9	20.6	29.3	28.3	29.6	51.0	48.7	53.6

水 原			松川町水原			下川崎			松川町沼袋			松川町下川崎		
計	男	女	計	男	女	計	男	女	計	男	女	計	男	女
1,177	574	603	1,177	574	603	2,274	1,101	1,173	1,696	824	872	578	277	301
27	14	13	27	14	13	82	45	37	56	33	23	26	12	14
16	8	8	16	8	8	79	37	42	61	28	33	18	9	9
41	20	21	41	20	21	84	34	50	65	27	38	19	7	12
66	35	31	66	35	31	108	54	54	83	41	42	25	13	12
59	29	30	59	29	30	111	53	58	83	42	41	28	11	17
47	25	22	47	25	22	111	54	57	84	41	43	27	13	14
47	23	24	47	23	24	117	63	54	88	49	39	29	14	15
39	17	22	39	17	22	121	62	59	89	45	44	32	17	15
44	24	20	44	24	20	115	55	60	98	46	52	17	9	8
70	36	34	70	36	34	147	67	80	113	48	65	34	19	15
86	45	41	86	45	41	146	73	73	100	54	46	46	19	27
122	72	50	122	72	50	219	113	106	163	81	82	56	32	24
98	55	43	98	55	43	205	113	92	155	84	71	50	29	21
75	40	35	75	40	35	146	80	66	114	62	52	32	18	14
77	32	45	77	32	45	126	53	73	98	41	57	28	12	16
95	42	53	95	42	53	142	61	81	94	41	53	48	20	28
84	34	50	84	34	50	113	41	72	73	27	46	40	14	26
54	18	36	54	18	36	50	16	34	34	8	26	16	8	8
21	3	18	21	3	18	15	3	12	8	2	6	7	1	6
8	2	6	8	2	6	2	-	2	2	-	2	-	-	-
1	-	1	1	-	1	-	-	-	-	-	-	-	-	-
-	-	-	-	-	-	35	24	11	35	24	11	-	-	-
84	42	42	84	42	42	245	116	129	182	88	94	63	28	35
678	361	317	678	361	317	1,400	707	693	1,056	531	525	344	176	168
415	171	244	415	171	244	594	254	340	423	181	242	171	73	98
152	72	80	152	72	80	272	133	139	212	103	109	60	30	30
263	99	164	263	99	164	322	121	201	211	78	133	111	43	68
84	23	61	84	23	61	67	19	48	44	10	34	23	9	14
7.1	7.3	7.0	7.1	7.3	7.0	10.9	10.8	11.1	11.0	11.0	10.9	10.9	10.1	11.6
57.6	62.9	52.6	57.6	62.9	52.6	62.5	65.6	59.6	63.6	66.4	61.0	59.5	63.5	55.8
35.3	29.8	40.5	35.3	29.8	40.5	26.5	23.6	29.3	25.5	22.6	28.1	29.6	26.4	32.6
12.9	12.5	13.3	12.9	12.5	13.3	12.1	12.3	12.0	12.8	12.9	12.7	10.4	10.8	10.0
22.3	17.2	27.2	22.3	17.2	27.2	14.4	11.2	17.3	12.7	9.8	15.4	19.2	15.5	22.6
7.1	4.0	10.1	7.1	4.0	10.1	3.0	1.8	4.1	2.6	1.3	3.9	4.0	3.2	4.7
53.4	51.4	55.3	53.4	51.4	55.3	48.2	47.1	49.1	47.6	46.4	48.7	49.8	49.2	50.4

(つ づ き)

年 齢	吾 妻			野 田						笹木野			上野寺			下野寺		
	計	男	女	計	男	女	計	男	女	計	男	女	計	男	女			
総 数	24,828	11,860	12,968	15,580	7,480	8,100	7,110	3,385	3,725	981	491	490	795	382	413			
0～4 歳	975	485	490	699	343	356	254	125	129	26	14	12	24	10	14			
5～9	1,052	557	495	686	366	320	279	149	130	31	22	9	30	19	11			
10～14	1,235	614	621	814	407	407	362	175	187	37	26	11	41	17	24			
15～19	1,159	577	582	733	355	378	328	151	177	37	17	20	44	23	21			
20～24	936	478	458	627	317	310	243	114	129	37	23	14	27	14	13			
25～29	1,205	572	633	808	400	408	314	153	161	35	14	21	25	16	9			
30～34	1,443	692	751	1,001	484	517	404	202	202	32	17	15	30	14	16			
35～39	1,618	803	815	1,151	564	587	478	243	235	47	26	21	49	25	24			
40～44	1,449	724	725	963	479	484	396	189	207	44	21	23	37	18	19			
45～49	1,481	714	767	974	462	512	444	215	229	45	23	22	63	34	29			
50～54	1,545	757	788	956	459	497	427	209	218	73	32	41	44	22	22			
55～59	1,872	878	994	1,086	514	572	491	231	260	109	60	49	66	32	34			
60～64	2,035	1,019	1,016	1,179	571	608	618	299	319	90	41	49	63	30	33			
65～69	1,688	815	873	1,036	500	536	585	284	301	80	43	37	58	25	33			
70～74	1,451	674	777	831	391	440	442	215	227	71	33	38	70	29	41			
75～79	1,367	594	773	752	333	419	403	170	233	86	39	47	53	28	25			
80～84	1,065	417	648	558	221	337	315	135	180	63	28	35	37	10	27			
85～89	585	197	388	295	112	183	169	65	104	26	8	18	19	8	11			
90～94	202	45	157	102	21	81	55	7	48	11	4	7	10	3	7			
95～99	45	11	34	18	5	13	11	5	6	-	-	-	-	-	-			
100歳以上	3	1	2	2	1	1	2	1	1	-	-	-	-	-	-			
不 詳	417	236	181	309	175	134	90	48	42	1	-	1	5	5	-			
<hr/>																		
(再 掲)																		
15歳未満	3,262	1,656	1,606	2,199	1,116	1,083	895	449	446	94	62	32	95	46	49			
15～64歳	14,743	7,214	7,529	9,478	4,605	4,873	4,143	2,006	2,137	549	274	275	448	228	220			
65歳以上	6,406	2,754	3,652	3,594	1,584	2,010	1,982	882	1,100	337	155	182	247	103	144			
┌ 65～74歳	3,139	1,489	1,650	1,867	891	976	1,027	499	528	151	76	75	128	54	74			
├ 75歳以上	3,267	1,265	2,002	1,727	693	1,034	955	383	572	186	79	107	119	49	70			
└ 85歳以上	835	254	581	417	139	278	237	78	159	37	12	25	29	11	18			
割合 (%)																		
15歳未満	13.4	14.2	12.6	14.4	15.3	13.6	12.7	13.5	12.1	9.6	12.6	6.5	12.0	12.2	11.9			
15～64歳	60.4	62.1	58.9	62.1	63.0	61.2	59.0	60.1	58.0	56.0	55.8	56.2	56.7	60.5	53.3			
65歳以上	26.2	23.7	28.6	23.5	21.7	25.2	28.2	26.4	29.9	34.4	31.6	37.2	31.3	27.3	34.9			
┌ 65～74歳	12.9	12.8	12.9	12.2	12.2	12.3	14.6	15.0	14.3	15.4	15.5	15.3	16.2	14.3	17.9			
├ 75歳以上	13.4	10.9	15.7	11.3	9.5	13.0	13.6	11.5	15.5	19.0	16.1	21.9	15.1	13.0	16.9			
└ 85歳以上	3.4	2.2	4.5	2.7	1.9	3.5	3.4	2.3	4.3	3.8	2.4	5.1	3.7	2.9	4.4			
平均年齢	46.8	45.4	48.1	45.0	43.8	46.1	47.8	46.7	48.7	52.4	50.0	54.7	49.3	47.6	50.9			

八島田			東中央二丁目			東中央三丁目			西中央一丁目			西中央二丁目		
計	男	女	計	男	女	計	男	女	計	男	女	計	男	女
1,579	800	779	317	153	164	503	219	284	249	117	132	332	161	171
65	37	28	12	7	5	36	13	23	19	9	10	12	7	5
65	35	30	17	6	11	22	11	11	11	3	8	11	4	7
93	51	42	28	14	14	27	16	11	8	4	4	7	2	5
84	43	41	20	11	9	26	12	14	9	7	2	8	3	5
78	50	28	10	5	5	20	8	12	11	4	7	16	7	9
99	53	46	9	5	4	34	15	19	20	9	11	25	10	15
90	43	47	17	11	6	47	17	30	20	11	9	22	10	12
118	60	58	22	11	11	45	20	25	22	9	13	22	12	10
107	55	52	37	17	20	32	11	21	15	8	7	15	6	9
110	59	51	32	17	15	36	13	23	23	10	13	11	6	5
100	50	50	15	7	8	35	18	17	14	10	4	21	10	11
115	57	58	12	2	10	31	14	17	9	5	4	25	15	10
93	51	42	21	9	12	27	11	16	20	8	12	31	16	15
78	34	44	18	9	9	23	13	10	9	7	2	24	8	16
64	28	36	22	10	12	9	3	6	13	6	7	24	15	9
88	42	46	11	7	4	15	7	8	12	3	9	13	6	7
54	17	37	5	1	4	10	4	6	5	1	4	6	2	4
24	10	14	7	3	4	5	1	4	7	2	5	3	1	2
11	4	7	-	-	-	2	-	2	1	-	1	1	-	1
2	-	2	-	-	-	-	-	-	-	-	-	1	-	1
-	-	-	-	-	-	-	-	-	-	-	-	-	-	-
41	21	20	2	1	1	21	12	9	1	1	-	34	21	13
223	123	100	57	27	30	85	40	45	38	16	22	30	13	17
994	521	473	195	95	100	333	139	194	163	81	82	196	95	101
321	135	186	63	30	33	64	28	36	47	19	28	72	32	40
142	62	80	40	19	21	32	16	16	22	13	9	48	23	25
179	73	106	23	11	12	32	12	20	25	6	19	24	9	15
37	14	23	7	3	4	7	1	6	8	2	6	5	1	4
14.5	15.8	13.2	18.1	17.8	18.4	17.6	19.3	16.4	15.3	13.8	16.7	10.1	9.3	10.8
64.6	66.9	62.3	61.9	62.5	61.3	69.1	67.1	70.5	65.7	69.8	62.1	65.8	67.9	63.9
20.9	17.3	24.5	20.0	19.7	20.2	13.3	13.5	13.1	19.0	16.4	21.2	24.2	22.9	25.3
9.2	8.0	10.5	12.7	12.5	12.9	6.6	7.7	5.8	8.9	11.2	6.8	16.1	16.4	15.8
11.6	9.4	14.0	7.3	7.2	7.4	6.6	5.8	7.3	10.1	5.2	14.4	8.1	6.4	9.5
2.4	1.8	3.0	2.2	2.0	2.5	1.5	0.5	2.2	3.2	1.7	4.5	1.7	0.7	2.5
43.6	41.6	45.7	42.2	41.1	43.2	39.1	38.6	39.5	42.4	41.0	43.6	46.4	47.0	45.9

(つ づ き)

年 齢															
	西中央三丁目			西中央四丁目			西中央五丁目			南中央一丁目			南中央二丁目		
	計	男	女	計	男	女	計	男	女	計	男	女	計	男	女
総 数	491	248	243	462	223	239	418	202	216	179	87	92	364	182	182
0～4 歳	25	15	10	31	15	16	40	16	24	9	4	5	40	21	19
5～9	36	23	13	30	13	17	22	9	13	6	5	1	28	12	16
10～14	38	17	21	23	13	10	11	5	6	5	4	1	22	14	8
15～19	29	17	12	21	9	12	20	12	8	4	-	4	9	3	6
20～24	31	20	11	24	7	17	20	9	11	9	6	3	10	4	6
25～29	20	8	12	33	19	14	36	15	21	18	8	10	27	13	14
30～34	35	15	20	33	18	15	55	27	28	21	8	13	44	20	24
35～39	52	24	28	40	12	28	44	20	24	9	4	5	47	25	22
40～44	42	21	21	46	28	18	37	24	13	10	7	3	39	18	21
45～49	23	6	17	27	17	10	25	13	12	7	4	3	24	14	10
50～54	23	13	10	15	5	10	24	13	11	9	5	4	15	6	9
55～59	24	10	14	26	13	13	19	6	13	13	5	8	18	10	8
60～64	25	11	14	29	14	15	14	7	7	12	7	5	14	9	5
65～69	23	11	12	24	14	10	13	7	6	13	7	6	2	1	1
70～74	16	8	8	19	8	11	14	6	8	4	2	2	8	2	6
75～79	7	3	4	14	6	8	5	3	2	6	2	4	4	3	1
80～84	9	3	6	5	-	5	8	4	4	6	-	6	5	1	4
85～89	5	4	1	5	2	3	-	-	-	5	2	3	4	2	2
90～94	2	-	2	1	1	-	2	-	2	1	1	-	-	-	-
95～99	1	-	1	1	-	1	-	-	-	-	-	-	-	-	-
100歳以上	-	-	-	-	-	-	-	-	-	-	-	-	-	-	-
不 詳	25	19	6	15	9	6	9	6	3	12	6	6	4	4	-
(再 掲)															
15歳未満	99	55	44	84	41	43	73	30	43	20	13	7	90	47	43
15～64歳	304	145	159	294	142	152	294	146	148	112	54	58	247	122	125
65歳以上	63	29	34	69	31	38	42	20	22	35	14	21	23	9	14
┌ 65～74歳	39	19	20	43	22	21	27	13	14	17	9	8	10	3	7
├ 75歳以上	24	10	14	26	9	17	15	7	8	18	5	13	13	6	7
└ 85歳以上	8	4	4	7	3	4	2	-	2	6	3	3	4	2	2
割合 (%)															
15歳未満	21.2	24.0	18.6	18.8	19.2	18.5	17.8	15.3	20.2	12.0	16.0	8.1	25.0	26.4	23.6
15～64歳	65.2	63.3	67.1	65.8	66.4	65.2	71.9	74.5	69.5	67.1	66.7	67.4	68.6	68.5	68.7
65歳以上	13.5	12.7	14.3	15.4	14.5	16.3	10.3	10.2	10.3	21.0	17.3	24.4	6.4	5.1	7.7
┌ 65～74歳	8.4	8.3	8.4	9.6	10.3	9.0	6.6	6.6	6.6	10.2	11.1	9.3	2.8	1.7	3.8
├ 75歳以上	5.2	4.4	5.9	5.8	4.2	7.3	3.7	3.6	3.8	10.8	6.2	15.1	3.6	3.4	3.8
└ 85歳以上	1.7	1.7	1.7	1.6	1.4	1.7	0.5	-	0.9	3.6	3.7	3.5	1.1	1.1	1.1
平均年齢	37.3	35.1	39.4	38.9	38.6	39.3	36.2	36.9	35.5	43.8	41.6	45.9	33.8	33.7	33.8

南中央三丁目			南中央四丁目			北中央一丁目			北中央二丁目			北中央三丁目		
計	男	女	計	男	女	計	男	女	計	男	女	計	男	女
112	54	58	175	83	92	319	164	155	745	320	425	449	209	240
2	-	2	12	7	5	22	12	10	51	24	27	19	7	12
1	1	-	9	5	4	14	8	6	50	26	24	24	15	9
6	3	3	10	5	5	13	3	10	50	23	27	33	15	18
7	2	5	5	2	3	9	4	5	57	29	28	16	10	6
5	2	3	12	7	5	14	7	7	36	19	17	24	11	13
5	1	4	9	4	5	20	13	7	52	29	23	27	15	12
3	1	2	17	6	11	36	20	16	63	31	32	32	13	19
8	4	4	16	8	8	21	14	7	67	28	39	44	19	25
5	4	1	12	8	4	24	15	9	35	18	17	30	11	19
10	5	5	11	2	9	17	5	12	43	9	34	23	10	13
20	9	11	12	6	6	22	9	13	54	19	35	33	16	17
10	5	5	8	5	3	25	11	14	52	17	35	33	16	17
5	5	-	12	8	4	30	16	14	43	15	28	32	14	18
4	2	2	8	2	6	19	9	10	37	15	22	18	9	9
6	4	2	8	3	5	7	5	2	23	9	14	11	5	6
4	1	3	4	3	1	4	2	2	10	2	8	13	6	7
5	3	2	3	1	2	4	2	2	6	2	4	12	7	5
1	-	1	1	-	1	2	1	1	5	1	4	7	2	5
-	-	-	1	1	-	1	-	1	2	-	2	1	-	1
-	-	-	1	-	1	-	-	-	1	-	1	-	-	-
-	-	-	-	-	-	-	-	-	-	-	-	-	-	-
5	2	3	4	-	4	15	8	7	8	4	4	17	8	9
9	4	5	31	17	14	49	23	26	151	73	78	76	37	39
78	38	40	114	56	58	218	114	104	502	214	288	294	135	159
20	10	10	26	10	16	37	19	18	84	29	55	62	29	33
10	6	4	16	5	11	26	14	12	60	24	36	29	14	15
10	4	6	10	5	5	11	5	6	24	5	19	33	15	18
1	-	1	3	1	2	3	1	2	8	1	7	8	2	6
8.4	7.7	9.1	18.1	20.5	15.9	16.1	14.7	17.6	20.5	23.1	18.5	17.6	18.4	16.9
72.9	73.1	72.7	66.7	67.5	65.9	71.7	73.1	70.3	68.1	67.7	68.4	68.1	67.2	68.8
18.7	19.2	18.2	15.2	12.0	18.2	12.2	12.2	12.2	11.4	9.2	13.1	14.4	14.4	14.3
9.3	11.5	7.3	9.4	6.0	12.5	8.6	9.0	8.1	8.1	7.6	8.6	6.7	7.0	6.5
9.3	7.7	10.9	5.8	6.0	5.7	3.6	3.2	4.1	3.3	1.6	4.5	7.6	7.5	7.8
0.9	-	1.8	1.8	1.2	2.3	1.0	0.6	1.4	1.1	0.3	1.7	1.9	1.0	2.6
46.8	49.3	44.5	40.0	38.8	41.0	40.4	39.9	41.0	36.8	33.2	39.5	40.7	39.9	41.4

(つ づ き)

年 齢	庭 坂									庭 塚						
				李 平			町庭坂						二子塚			
	計	男	女	計	男	女	計	男	女	計	男	女	計	男	女	
総 数	5,062	2,399	2,663	-	-	-	5,062	2,399	2,663	2,220	1,037	1,183	447	218	229	
0~4 歳	154	81	73	-	-	-	154	81	73	67	34	33	13	10	3	
5~9	195	107	88	-	-	-	195	107	88	92	46	46	10	8	2	
10~14	234	113	121	-	-	-	234	113	121	101	48	53	15	7	8	
15~19	219	128	91	-	-	-	219	128	91	94	43	51	29	10	19	
20~24	163	85	78	-	-	-	163	85	78	71	37	34	19	12	7	
25~29	243	98	145	-	-	-	243	98	145	82	40	42	7	3	4	
30~34	239	113	126	-	-	-	239	113	126	103	49	54	25	15	10	
35~39	277	135	142	-	-	-	277	135	142	102	56	46	17	11	6	
40~44	284	143	141	-	-	-	284	143	141	113	57	56	31	11	20	
45~49	297	149	148	-	-	-	297	149	148	104	53	51	26	14	12	
50~54	321	156	165	-	-	-	321	156	165	137	65	72	34	18	16	
55~59	431	196	235	-	-	-	431	196	235	187	96	91	33	21	12	
60~64	487	244	243	-	-	-	487	244	243	190	106	84	43	23	20	
65~69	365	180	185	-	-	-	365	180	185	150	73	77	30	10	20	
70~74	343	161	182	-	-	-	343	161	182	165	67	98	33	17	16	
75~79	310	127	183	-	-	-	310	127	183	151	64	87	41	18	23	
80~84	251	97	154	-	-	-	251	97	154	141	51	90	22	5	17	
85~89	140	35	105	-	-	-	140	35	105	78	23	55	9	2	7	
90~94	30	9	21	-	-	-	30	9	21	47	8	39	6	3	3	
95~99	10	2	8	-	-	-	10	2	8	11	3	8	1	-	1	
100歳以上	1	-	1	-	-	-	1	-	1	-	-	-	-	-	-	
不 詳	68	40	28	-	-	-	68	40	28	34	18	16	3	-	3	
<hr/>																
(再 掲)																
15歳未満	583	301	282	-	-	-	583	301	282	260	128	132	38	25	13	
15~64歳	2,961	1,447	1,514	-	-	-	2,961	1,447	1,514	1,183	602	581	264	138	126	
65歳以上	1,450	611	839	-	-	-	1,450	611	839	743	289	454	142	55	87	
<div style="display: inline-block; vertical-align: middle; font-size: 2em;">{</div> <div style="display: inline-block; vertical-align: middle;"> 65~74歳 75歳以上 85歳以上 </div>	708	341	367	-	-	-	708	341	367	315	140	175	63	27	36	
	742	270	472	-	-	-	742	270	472	428	149	279	79	28	51	
	181	46	135	-	-	-	181	46	135	136	34	102	16	5	11	
割合 (%)																
15歳未満	11.7	12.8	10.7	-	-	-	11.7	12.8	10.7	11.9	12.6	11.3	8.6	11.5	5.8	
15~64歳	59.3	61.3	57.5	-	-	-	59.3	61.3	57.5	54.1	59.1	49.8	59.5	63.3	55.8	
65歳以上	29.0	25.9	31.8	-	-	-	29.0	25.9	31.8	34.0	28.4	38.9	32.0	25.2	38.5	
<div style="display: inline-block; vertical-align: middle; font-size: 2em;">{</div> <div style="display: inline-block; vertical-align: middle;"> 65~74歳 75歳以上 85歳以上 </div>	14.2	14.5	13.9	-	-	-	14.2	14.5	13.9	14.4	13.7	15.0	14.2	12.4	15.9	
	14.9	11.4	17.9	-	-	-	14.9	11.4	17.9	19.6	14.6	23.9	17.8	12.8	22.6	
	3.6	1.9	5.1	-	-	-	3.6	1.9	5.1	6.2	3.3	8.7	3.6	2.3	4.9	
平均年齢	49.2	47.3	50.9	-	-	-	49.2	47.3	50.9	51.2	48.9	53.3	51.0	48.1	53.7	

在庭坂			水 保			土 船			庄 野			桜 本		
計	男	女	計	男	女	計	男	女	計	男	女	計	男	女
1,773	819	954	1,966	944	1,022	713	346	367	455	213	242	798	385	413
54	24	30	55	27	28	22	12	10	8	3	5	25	12	13
82	38	44	79	38	41	43	18	25	16	10	6	20	10	10
86	41	45	86	46	40	45	22	23	13	7	6	28	17	11
65	33	32	113	51	62	61	27	34	15	5	10	37	19	18
52	25	27	75	39	36	25	13	12	16	9	7	34	17	17
75	37	38	72	34	38	34	16	18	15	7	8	23	11	12
78	34	44	100	46	54	27	15	12	27	13	14	46	18	28
85	45	40	88	48	40	32	20	12	20	10	10	36	18	18
82	46	36	89	45	44	27	12	15	16	6	10	46	27	19
78	39	39	106	50	56	35	16	19	22	12	10	49	22	27
103	47	56	131	77	54	50	29	21	28	16	12	53	32	21
154	75	79	168	72	96	54	26	28	45	17	28	69	29	40
147	83	64	179	98	81	63	31	32	50	33	17	66	34	32
120	63	57	137	62	75	44	18	26	36	14	22	57	30	27
132	50	82	112	55	57	32	19	13	33	13	20	47	23	24
110	46	64	154	70	84	48	26	22	36	16	20	70	28	42
119	46	73	115	48	67	34	13	21	30	15	15	51	20	31
69	21	48	72	27	45	23	8	15	22	5	17	27	14	13
41	5	36	23	7	16	12	4	8	5	1	4	6	2	4
10	3	7	6	1	5	1	-	1	2	1	1	3	-	3
-	-	-	-	-	-	-	-	-	-	-	-	-	-	-
31	18	13	6	3	3	1	1	-	-	-	-	5	2	3
222	103	119	220	111	109	110	52	58	37	20	17	73	39	34
919	464	455	1,121	560	561	408	205	203	254	128	126	459	227	232
601	234	367	619	270	349	194	88	106	164	65	99	261	117	144
252	113	139	249	117	132	76	37	39	69	27	42	104	53	51
349	121	228	370	153	217	118	51	67	95	38	57	157	64	93
120	29	91	101	35	66	36	12	24	29	7	22	36	16	20
12.7	12.9	12.6	11.2	11.8	10.7	15.4	15.1	15.8	8.1	9.4	7.0	9.2	10.2	8.3
52.8	57.9	48.4	57.2	59.5	55.1	57.3	59.4	55.3	55.8	60.1	52.1	57.9	59.3	56.6
34.5	29.2	39.0	31.6	28.7	34.2	27.2	25.5	28.9	36.0	30.5	40.9	32.9	30.5	35.1
14.5	14.1	14.8	12.7	12.4	13.0	10.7	10.7	10.6	15.2	12.7	17.4	13.1	13.8	12.4
20.0	15.1	24.2	18.9	16.3	21.3	16.6	14.8	18.3	20.9	17.8	23.6	19.8	16.7	22.7
6.9	3.6	9.7	5.2	3.7	6.5	5.1	3.5	6.5	6.4	3.3	9.1	4.5	4.2	4.9
51.3	49.1	53.2	50.2	49.1	51.2	46.5	45.9	47.0	53.9	52.3	55.3	51.4	50.2	52.5

(つ づ き)

年 齢	飯 野			飯野町			飯野町青木			飯野町大久保			飯野町明治			
	計	男	女	計	男	女	計	男	女	計	男	女	計	男	女	
総 数	6,031	2,946	3,085	2,105	980	1,125	1,413	700	713	1,465	729	736	1,048	537	511	
0～4 歳	172	93	79	66	35	31	41	28	13	38	19	19	27	11	16	
5～9	252	130	122	72	36	36	64	30	34	64	36	28	52	28	24	
10～14	269	143	126	92	44	48	52	25	27	85	49	36	40	25	15	
15～19	304	161	143	89	48	41	76	37	39	82	44	38	57	32	25	
20～24	235	118	117	78	28	50	58	34	24	63	36	27	36	20	16	
25～29	264	134	130	92	44	48	65	32	33	57	28	29	50	30	20	
30～34	346	189	157	120	62	58	80	45	35	78	40	38	68	42	26	
35～39	334	171	163	118	60	58	70	39	31	94	46	48	52	26	26	
40～44	254	116	138	86	34	52	57	27	30	66	33	33	45	22	23	
45～49	356	185	171	127	72	55	96	47	49	83	41	42	50	25	25	
50～54	406	206	200	139	66	73	93	50	43	107	53	54	67	37	30	
55～59	484	240	244	144	69	75	106	57	49	122	63	59	112	51	61	
60～64	543	282	261	204	103	101	118	60	58	132	68	64	89	51	38	
65～69	413	202	211	165	79	86	101	43	58	90	49	41	57	31	26	
70～74	392	186	206	147	72	75	98	52	46	80	27	53	67	35	32	
75～79	423	187	236	154	61	93	106	51	55	96	46	50	67	29	38	
80～84	330	125	205	118	41	77	73	30	43	75	32	43	64	22	42	
85～89	183	59	124	61	20	41	45	10	35	41	16	25	36	13	23	
90～94	48	15	33	20	3	17	11	3	8	9	3	6	8	6	2	
95～99	15	1	14	6	-	6	2	-	2	3	-	3	4	1	3	
100歳以上	3	1	2	2	1	1	1	-	1	-	-	-	-	-	-	
不 詳	5	2	3	5	2	3	-	-	-	-	-	-	-	-	-	
<hr/>																
(再 掲)																
15歳未満	693	366	327	230	115	115	157	83	74	187	104	83	119	64	55	
15～64歳	3,526	1,802	1,724	1,197	586	611	819	428	391	884	452	432	626	336	290	
65歳以上	1,807	776	1,031	673	277	396	437	189	248	394	173	221	303	137	166	
<div style="display: inline-block; vertical-align: middle; font-size: 2em;">{</div> <div style="display: inline-block; vertical-align: middle;"> 65～74歳 75歳以上 85歳以上 </div>	805	388	417	312	151	161	199	95	104	170	76	94	124	66	58	
	1,002	388	614	361	126	235	238	94	144	224	97	127	179	71	108	
	249	76	173	89	24	65	59	13	46	53	19	34	48	20	28	
割合 (%)																
15歳未満	11.5	12.4	10.6	11.0	11.8	10.2	11.1	11.9	10.4	12.8	14.3	11.3	11.4	11.9	10.8	
15～64歳	58.5	61.2	55.9	57.0	59.9	54.5	58.0	61.1	54.8	60.3	62.0	58.7	59.7	62.6	56.8	
65歳以上	30.0	26.4	33.5	32.0	28.3	35.3	30.9	27.0	34.8	26.9	23.7	30.0	28.9	25.5	32.5	
<div style="display: inline-block; vertical-align: middle; font-size: 2em;">{</div> <div style="display: inline-block; vertical-align: middle;"> 65～74歳 75歳以上 85歳以上 </div>	13.4	13.2	13.5	14.9	15.4	14.3	14.1	13.6	14.6	11.6	10.4	12.8	11.8	12.3	11.4	
	16.6	13.2	19.9	17.2	12.9	20.9	16.8	13.4	20.2	15.3	13.3	17.3	17.1	13.2	21.1	
	4.1	2.6	5.6	4.2	2.5	5.8	4.2	1.9	6.5	3.6	2.6	4.6	4.6	3.7	5.5	
平均年齢	49.2	47.3	51.0	50.2	48.4	51.8	49.3	47.4	51.2	47.8	46.0	49.6	49.1	47.2	51.1	

11-5 年齢（5歳階級），町，男女別人口－中央地区の内訳

年 齢	中 央 計			中 央			柳 町			御 倉 町			荒 町		
	計	男	女	計	男	女	計	男	女	計	男	女	計	男	女
総 数	41,643	19,514	22,129	32,124	14,983	17,141	125	51	74	144	64	80	219	108	111
0～4 歳	1,643	848	795	1,183	610	573	1	-	1	4	2	2	4	3	1
5～9	1,918	959	959	1,448	714	734	4	3	1	4	3	1	8	2	6
10～14	2,042	1,048	994	1,523	772	751	1	-	1	4	1	3	9	3	6
15～19	1,961	944	1,017	1,544	737	807	5	2	3	6	2	4	5	3	2
20～24	1,837	834	1,003	1,423	638	785	2	1	1	11	4	7	8	2	6
25～29	2,038	1,003	1,035	1,503	736	767	4	1	3	13	6	7	11	5	6
30～34	2,460	1,210	1,250	1,819	912	907	6	3	3	4	2	2	5	2	3
35～39	3,165	1,521	1,644	2,358	1,125	1,233	6	3	3	6	2	4	12	8	4
40～44	3,161	1,504	1,657	2,451	1,172	1,279	9	3	6	14	7	7	13	6	7
45～49	2,890	1,455	1,435	2,249	1,148	1,101	7	2	5	10	4	6	12	6	6
50～54	2,669	1,330	1,339	2,122	1,062	1,060	10	5	5	21	8	13	8	4	4
55～59	2,787	1,367	1,420	2,153	1,058	1,095	11	4	7	13	7	6	21	11	10
60～64	2,896	1,370	1,526	2,287	1,074	1,213	8	2	6	7	3	4	26	13	13
65～69	2,239	965	1,274	1,782	756	1,026	16	9	7	5	3	2	20	13	7
70～74	1,929	802	1,127	1,553	639	914	10	4	6	6	3	3	22	7	15
75～79	1,942	758	1,184	1,555	609	946	9	4	5	9	4	5	13	7	6
80～84	1,585	605	980	1,237	452	785	7	1	6	3	-	3	9	5	4
85～89	919	294	625	713	223	490	7	3	4	1	-	1	3	2	1
90～94	357	88	269	275	66	209	1	-	1	-	-	-	7	3	4
95～99	98	21	77	77	15	62	-	-	-	-	-	-	-	-	-
100歳以上	8	2	6	6	2	4	-	-	-	-	-	-	-	-	-
不 詳	1,099	586	513	863	463	400	1	1	-	3	3	-	3	3	-

(再 掲)															
15歳未満	5,603	2,855	2,748	4,154	2,096	2,058	6	3	3	12	6	6	21	8	13
15～64歳	25,864	12,538	13,326	19,909	9,662	10,247	68	26	42	105	45	60	121	60	61
65歳以上	9,077	3,535	5,542	7,198	2,762	4,436	50	21	29	24	10	14	74	37	37
65～74歳	4,168	1,767	2,401	3,335	1,395	1,940	26	13	13	11	6	5	42	20	22
75歳以上	4,909	1,768	3,141	3,863	1,367	2,496	24	8	16	13	4	9	32	17	15
85歳以上	1,382	405	977	1,071	306	765	8	3	5	1	-	1	10	5	5
割合(%)															
15歳未満	13.8	15.1	12.7	13.3	14.4	12.3	4.8	6.0	4.1	8.5	9.8	7.5	9.7	7.6	11.7
15～64歳	63.8	66.2	61.6	63.7	66.5	61.2	54.8	52.0	56.8	74.5	73.8	75.0	56.0	57.1	55.0
65歳以上	22.4	18.7	25.6	23.0	19.0	26.5	40.3	42.0	39.2	17.0	16.4	17.5	34.3	35.2	33.3
65～74歳	10.3	9.3	11.1	10.7	9.6	11.6	21.0	26.0	17.6	7.8	9.8	6.3	19.4	19.0	19.8
75歳以上	12.1	9.3	14.5	12.4	9.4	14.9	19.4	16.0	21.6	9.2	6.6	11.3	14.8	16.2	13.5
85歳以上	3.4	2.1	4.5	3.4	2.1	4.6	6.5	6.0	6.8	0.7	-	1.3	4.6	4.8	4.5
平均年齢	45.0	43.1	46.6	45.4	43.6	47.1	55.3	54.0	56.2	44.8	44.3	45.1	52.7	54.0	51.4

資料 国勢調査

(平成22年10月1日 現在)

清 明 町			五 月 町			早 稲 町			中 町			杉 妻 町			栄 町		
計	男	女	計	男	女	計	男	女	計	男	女	計	男	女	計	男	女
1,250	577	673	514	233	281	394	158	236	682	326	356	13	7	6	272	120	152
33	16	17	18	9	9	9	6	3	45	20	25	-	-	-	15	8	7
39	17	22	15	6	9	20	9	11	56	34	22	-	-	-	15	7	8
56	27	29	13	9	4	10	7	3	33	22	11	-	-	-	15	6	9
67	34	33	20	11	9	22	5	17	37	16	21	-	-	-	8	3	5
111	57	54	34	12	22	28	10	18	30	7	23	-	-	-	8	1	7
50	20	30	16	5	11	21	8	13	24	14	10	-	-	-	12	7	5
60	25	35	40	22	18	24	7	17	40	18	22	-	-	-	21	11	10
75	37	38	35	16	19	18	8	10	73	34	39	1	1	-	33	15	18
81	38	43	36	20	16	18	6	12	67	19	48	1	-	1	25	9	16
103	49	54	31	20	11	23	13	10	54	29	25	-	-	-	26	15	11
86	36	50	20	10	10	23	10	13	55	31	24	1	-	1	19	10	9
87	43	44	41	15	26	23	12	11	31	18	13	1	-	1	14	4	10
90	39	51	47	25	22	25	13	12	30	14	16	4	3	1	19	8	11
70	33	37	33	15	18	17	8	9	26	13	13	2	1	1	9	4	5
68	25	43	23	9	14	17	8	9	11	5	6	2	2	-	8	3	5
47	20	27	24	11	13	28	5	23	17	5	12	-	-	-	7	1	6
29	9	20	21	3	18	24	8	16	11	5	6	-	-	-	1	-	1
19	6	13	14	5	9	22	7	15	8	1	7	1	-	1	3	1	2
2	-	2	8	2	6	7	3	4	1	1	-	-	-	-	2	-	2
1	1	-	1	-	1	3	-	3	-	-	-	-	-	-	-	-	-
-	-	-	-	-	-	-	-	-	-	-	-	-	-	-	-	-	-
76	45	31	24	8	16	12	5	7	33	20	13	-	-	-	12	7	5
128	60	68	46	24	22	39	22	17	134	76	58	-	-	-	45	21	24
810	378	432	320	156	164	225	92	133	441	200	241	8	4	4	185	83	102
236	94	142	124	45	79	118	39	79	74	30	44	5	3	2	30	9	21
138	58	80	56	24	32	34	16	18	37	18	19	4	3	1	17	7	10
98	36	62	68	21	47	84	23	61	37	12	25	1	-	1	13	2	11
22	7	15	23	7	16	32	10	22	9	2	7	1	-	1	5	1	4
10.9	11.3	10.6	9.4	10.7	8.3	10.2	14.4	7.4	20.6	24.8	16.9	-	-	-	17.3	18.6	16.3
69.0	71.1	67.3	65.3	69.3	61.9	58.9	60.1	58.1	68.0	65.4	70.3	61.5	57.1	66.7	71.2	73.5	69.4
20.1	17.7	22.1	25.3	20.0	29.8	30.9	25.5	34.5	11.4	9.8	12.8	38.5	42.9	33.3	11.5	8.0	14.3
11.8	10.9	12.5	11.4	10.7	12.1	8.9	10.5	7.9	5.7	5.9	5.5	30.8	42.9	16.7	6.5	6.2	6.8
8.3	6.8	9.7	13.9	9.3	17.7	22.0	15.0	26.6	5.7	3.9	7.3	7.7	-	16.7	5.0	1.8	7.5
1.9	1.3	2.3	4.7	3.1	6.0	8.4	6.5	9.6	1.4	0.7	2.0	7.7	-	16.7	1.9	0.9	2.7
44.2	42.9	45.3	47.7	45.3	49.7	49.0	47.2	50.1	37.7	36.6	38.7	61.8	61.6	62.0	40.2	38.5	41.6

(つ づ き)

年 齢																
	置 賜 町			本 町			大 町			上 町			北 町			
	計	男	女	計	男	女	計	男	女	計	男	女	計	男	女	
総 数	135	51	84	159	61	98	67	33	34	179	88	91	176	78	98	
0～4 歳	1	1	-	4	4	-	-	-	-	5	4	1	2	2	-	
5～9	2	-	2	4	1	3	-	-	-	4	2	2	5	3	2	
10～14	5	2	3	4	4	-	-	-	-	2	2	-	5	3	2	
15～19	-	-	-	1	-	1	1	1	-	4	2	2	5	-	5	
20～24	5	1	4	3	1	2	-	-	-	7	2	5	4	4	-	
25～29	9	5	4	4	3	1	1	1	-	12	7	5	5	1	4	
30～34	8	5	3	4	1	3	2	-	2	9	5	4	7	3	4	
35～39	7	4	3	11	4	7	4	4	-	12	7	5	8	2	6	
40～44	10	4	6	10	4	6	2	1	1	17	9	8	12	7	5	
45～49	7	2	5	8	5	3	1	1	-	12	7	5	12	4	8	
50～54	7	2	5	6	2	4	8	4	4	7	3	4	10	6	4	
55～59	9	3	6	5	1	4	6	3	3	12	6	6	11	4	7	
60～64	13	5	8	12	8	4	8	3	5	21	9	12	16	9	7	
65～69	10	5	5	8	2	6	8	2	6	13	6	7	13	5	8	
70～74	9	4	5	6	-	6	7	3	4	16	6	10	18	8	10	
75～79	12	3	9	11	5	6	6	5	1	9	5	4	17	7	10	
80～84	11	3	8	18	7	11	7	4	3	6	2	4	13	6	7	
85～89	3	1	2	15	2	13	1	-	1	4	-	4	4	1	3	
90～94	2	1	1	11	-	11	2	-	2	2	1	1	4	-	4	
95～99	-	-	-	7	1	6	1	-	1	1	1	-	1	-	1	
100歳以上	-	-	-	1	-	1	-	-	-	-	-	-	-	-	-	
不 詳	5	-	5	6	6	-	2	1	1	4	2	2	4	3	1	

(再 掲)																
15歳未満	8	3	5	12	9	3	-	-	-	11	8	3	12	8	4	
15～64歳	75	31	44	64	29	35	33	18	15	113	57	56	90	40	50	
65歳以上	47	17	30	77	17	60	32	14	18	51	21	30	70	27	43	
〔	65～74歳	19	9	10	14	2	12	15	5	10	29	12	17	31	13	18
	75歳以上	28	8	20	63	15	48	17	9	8	22	9	13	39	14	25
	85歳以上	5	2	3	34	3	31	4	-	4	7	2	5	9	1	8
割合(%)																
15歳未満	6.2	5.9	6.3	7.8	16.4	3.1	-	-	-	6.3	9.3	3.4	7.0	10.7	4.1	
15～64歳	57.7	60.8	55.7	41.8	52.7	35.7	50.8	56.3	45.5	64.6	66.3	62.9	52.3	53.3	51.5	
65歳以上	36.2	33.3	38.0	50.3	30.9	61.2	49.2	43.8	54.5	29.1	24.4	33.7	40.7	36.0	44.3	
〔	65～74歳	14.6	17.6	12.7	9.2	3.6	12.2	23.1	15.6	30.3	16.6	14.0	19.1	18.0	17.3	18.6
	75歳以上	21.5	15.7	25.3	41.2	27.3	49.0	26.2	28.1	24.2	12.6	10.5	14.6	22.7	18.7	25.8
	85歳以上	3.8	3.9	3.8	22.2	5.5	31.6	6.2	-	12.1	4.0	2.3	5.6	5.2	1.3	8.2
平均年齢	54.1	51.8	55.6	61.4	50.8	67.4	63.7	60.6	66.8	50.9	47.8	53.9	55.6	53.2	57.4	

舟 場 町			豊 田 町			仲 間 町			宮 町			新 町			万 世 町		
計	男	女	計	男	女	計	男	女	計	男	女	計	男	女	計	男	女
126	58	68	317	142	175	572	255	317	210	94	116	437	215	222	303	138	165
4	4	-	5	1	4	15	7	8	2	1	1	15	11	4	2	1	1
3	-	3	13	9	4	16	7	9	7	5	2	21	15	6	6	4	2
2	1	1	13	8	5	22	9	13	11	5	6	21	16	5	9	6	3
6	2	4	17	5	12	27	14	13	8	5	3	13	10	3	8	4	4
32	11	21	8	2	6	35	14	21	13	7	6	13	4	9	22	6	16
15	8	7	6	5	1	20	12	8	7	3	4	15	7	8	26	11	15
6	3	3	16	10	6	37	18	19	5	2	3	16	10	6	13	6	7
4	2	2	10	2	8	33	15	18	6	3	3	39	21	18	15	6	9
8	4	4	22	7	15	40	15	25	20	11	9	30	12	18	19	12	7
7	3	4	20	9	11	44	25	19	12	5	7	31	15	16	21	12	9
5	3	2	21	11	10	45	25	20	13	5	8	22	11	11	15	6	9
8	6	2	21	12	9	43	22	21	18	9	9	27	15	12	19	12	7
9	4	5	28	13	15	46	18	28	11	6	5	47	21	26	18	8	10
4	3	1	22	12	10	29	10	19	24	5	19	32	10	22	17	4	13
2	-	2	30	12	18	27	10	17	16	8	8	19	11	8	23	6	17
4	1	3	33	12	21	19	5	14	18	7	11	19	3	16	23	10	13
3	-	3	16	8	8	32	11	21	10	3	7	21	10	11	10	5	5
-	-	-	7	3	4	8	2	6	3	2	1	9	2	7	4	1	3
3	2	1	6	-	6	6	2	4	2	2	-	6	2	4	6	1	5
-	-	-	1	-	1	2	-	2	-	-	-	2	1	1	2	1	1
-	-	-	1	-	1	-	-	-	-	-	-	-	-	-	-	-	-
1	1	-	1	1	-	26	14	12	4	-	4	19	8	11	25	16	9
9	5	4	31	18	13	53	23	30	20	11	9	57	42	15	17	11	6
100	46	54	169	76	93	370	178	192	113	56	57	253	126	127	176	83	93
16	6	10	116	47	69	123	40	83	73	27	46	108	39	69	85	28	57
6	3	3	52	24	28	56	20	36	40	13	27	51	21	30	40	10	30
10	3	7	64	23	41	67	20	47	33	14	19	57	18	39	45	18	27
3	2	1	15	3	12	16	4	12	5	4	1	17	5	12	12	3	9
7.2	8.8	5.9	9.8	12.8	7.4	9.7	9.5	9.8	9.7	11.7	8.0	13.6	20.3	7.1	6.1	9.0	3.8
80.0	80.7	79.4	53.5	53.9	53.1	67.8	73.9	63.0	54.9	59.6	50.9	60.5	60.9	60.2	63.3	68.0	59.6
12.8	10.5	14.7	36.7	33.3	39.4	22.5	16.6	27.2	35.4	28.7	41.1	25.8	18.8	32.7	30.6	23.0	36.5
4.8	5.3	4.4	16.5	17.0	16.0	10.3	8.3	11.8	19.4	13.8	24.1	12.2	10.1	14.2	14.4	8.2	19.2
8.0	5.3	10.3	20.3	16.3	23.4	12.3	8.3	15.4	16.0	14.9	17.0	13.6	8.7	18.5	16.2	14.8	17.3
2.4	3.5	1.5	4.7	2.1	6.9	2.9	1.7	3.9	2.4	4.3	0.9	4.1	2.4	5.7	4.3	2.5	5.8
38.8	39.1	38.6	52.7	50.9	54.2	47.0	44.7	48.8	51.0	48.4	53.1	47.8	42.9	52.7	49.7	47.4	51.5

(つ づ き)

年 齢															
	陣 場 町			曾 根 田 町			森 合 町			天 神 町			宮 下 町		
	計	男	女	計	男	女	計	男	女	計	男	女	計	男	女
総 数	493	227	266	635	253	382	723	307	416	852	404	448	900	423	477
0～4 歳	15	8	7	21	6	15	16	10	6	27	12	15	34	24	10
5～9	15	9	6	29	17	12	19	10	9	31	16	15	26	13	13
10～14	19	8	11	26	15	11	18	10	8	35	19	16	35	15	20
15～19	19	8	11	23	6	17	39	17	22	42	22	20	44	15	29
20～24	19	9	10	36	18	18	21	10	11	35	18	17	32	16	16
25～29	13	5	8	21	12	9	24	10	14	42	22	20	42	28	14
30～34	25	18	7	25	13	12	40	21	19	49	25	24	53	27	26
35～39	42	18	24	47	20	27	45	19	26	64	35	29	58	26	32
40～44	38	22	16	38	18	20	40	23	17	62	30	32	63	32	31
45～49	35	19	16	40	15	25	36	16	20	51	27	24	54	32	22
50～54	36	19	17	28	15	13	43	26	17	45	21	24	60	27	33
55～59	30	16	14	26	10	16	58	26	32	71	35	36	50	21	29
60～64	49	21	28	41	17	24	68	30	38	70	33	37	70	34	36
65～69	27	10	17	22	9	13	63	21	42	51	21	30	56	23	33
70～74	26	6	20	20	9	11	47	13	34	39	18	21	45	24	21
75～79	22	8	14	36	10	26	51	21	30	44	14	30	56	19	37
80～84	15	7	8	56	16	40	48	15	33	35	10	25	50	20	30
85～89	15	3	12	47	11	36	25	3	22	27	12	15	33	8	25
90～94	4	2	2	24	2	22	14	3	11	5	1	4	7	1	6
95～99	2	-	2	7	1	6	5	1	4	2	-	2	7	1	6
100歳以上	-	-	-	1	1	-	-	-	-	-	-	-	1	1	-
不 詳	27	11	16	21	12	9	3	2	1	25	13	12	24	16	8

(再 掲)															
15歳未満	49	25	24	76	38	38	53	30	23	93	47	46	95	52	43
15～64歳	306	155	151	325	144	181	414	198	216	531	268	263	526	258	268
65歳以上	111	36	75	213	59	154	253	77	176	203	76	127	255	97	158
┌ 65～74歳	53	16	37	42	18	24	110	34	76	90	39	51	101	47	54
└ 75歳以上	58	20	38	171	41	130	143	43	100	113	37	76	154	50	104
└ 85歳以上	21	5	16	79	15	64	44	7	37	34	13	21	48	11	37
割合(%)															
15歳未満	10.5	11.6	9.6	12.4	15.8	10.2	7.4	9.8	5.5	11.2	12.0	10.6	10.8	12.8	9.2
15～64歳	65.7	71.8	60.4	52.9	59.8	48.5	57.5	64.9	52.0	64.2	68.5	60.3	60.0	63.4	57.1
65歳以上	23.8	16.7	30.0	34.7	24.5	41.3	35.1	25.2	42.4	24.5	19.4	29.1	29.1	23.8	33.7
┌ 65～74歳	11.4	7.4	14.8	6.8	7.5	6.4	15.3	11.1	18.3	10.9	10.0	11.7	11.5	11.5	11.5
└ 75歳以上	12.4	9.3	15.2	27.9	17.0	34.9	19.9	14.1	24.1	13.7	9.5	17.4	17.6	12.3	22.2
└ 85歳以上	4.5	2.3	6.4	12.9	6.2	17.2	6.1	2.3	8.9	4.1	3.3	4.8	5.5	2.7	7.9
平均年齢	48.0	45.1	50.5	51.1	45.2	54.9	52.8	48.5	56.1	47.0	44.6	49.1	48.8	45.7	51.4

新 浜 町			松 木 町			浜 田 町			五 老 内 町			北 五 老 内 町			花 園 町		
計	男	女	計	男	女	計	男	女	計	男	女	計	男	女	計	男	女
440	196	244	382	178	204	449	190	259	165	77	88	562	247	315	334	137	197
11	6	5	6	3	3	14	7	7	4	-	4	14	7	7	11	8	3
18	9	9	15	7	8	17	8	9	3	2	1	33	20	13	20	10	10
25	13	12	14	4	10	27	15	12	4	-	4	25	8	17	21	14	7
18	8	10	22	9	13	23	9	14	4	-	4	34	19	15	22	7	15
9	4	5	9	3	6	21	9	12	11	7	4	16	9	7	8	4	4
16	9	7	18	11	7	14	5	9	3	1	2	16	7	9	11	5	6
20	7	13	21	13	8	19	5	14	11	6	5	26	8	18	15	8	7
38	15	23	24	14	10	21	11	10	9	7	2	50	23	27	12	5	7
27	12	15	20	10	10	37	16	21	9	4	5	36	18	18	38	15	23
35	21	14	19	10	9	32	14	18	16	8	8	46	21	25	18	9	9
21	13	8	16	10	6	24	10	14	7	5	2	49	24	25	19	8	11
33	12	21	21	6	15	30	15	15	16	8	8	36	17	19	19	8	11
40	19	21	48	24	24	30	14	16	13	6	7	32	17	15	26	10	16
43	17	26	23	10	13	34	12	22	15	6	9	20	8	12	21	7	14
21	9	12	28	10	18	28	9	19	18	7	11	26	10	16	18	6	12
19	9	10	22	14	8	34	15	19	8	4	4	28	11	17	23	7	16
17	4	13	22	9	13	26	7	19	9	5	4	32	8	24	13	3	10
17	3	14	10	4	6	7	2	5	2	-	2	19	4	15	15	2	13
3	3	-	8	-	8	4	2	2	1	-	1	5	-	5	2	1	1
-	-	-	1	-	1	-	-	-	1	-	1	4	-	4	-	-	-
-	-	-	1	-	1	-	-	-	-	-	-	1	-	1	-	-	-
9	3	6	14	7	7	7	5	2	1	1	-	14	8	6	2	-	2
54	28	26	35	14	21	58	30	28	11	2	9	72	35	37	52	32	20
257	120	137	218	110	108	251	108	143	99	52	47	341	163	178	188	79	109
120	45	75	115	47	68	133	47	86	54	22	32	135	41	94	92	26	66
64	26	38	51	20	31	62	21	41	33	13	20	46	18	28	39	13	26
56	19	37	64	27	37	71	26	45	21	9	12	89	23	66	53	13	40
20	6	14	20	4	16	11	4	7	4	-	4	29	4	25	17	3	14
12.5	14.5	10.9	9.5	8.2	10.7	13.1	16.2	10.9	6.7	2.6	10.2	13.1	14.6	12.0	15.7	23.4	10.3
59.6	62.2	57.6	59.2	64.3	54.8	56.8	58.4	55.6	60.4	68.4	53.4	62.2	68.2	57.6	56.6	57.7	55.9
27.8	23.3	31.5	31.3	27.5	34.5	30.1	25.4	33.5	32.9	28.9	36.4	24.6	17.2	30.4	27.7	19.0	33.8
14.8	13.5	16.0	13.9	11.7	15.7	14.0	11.4	16.0	20.1	17.1	22.7	8.4	7.5	9.1	11.7	9.5	13.3
13.0	9.8	15.5	17.4	15.8	18.8	16.1	14.1	17.5	12.8	11.8	13.6	16.2	9.6	21.4	16.0	9.5	20.5
4.6	3.1	5.9	5.4	2.3	8.1	2.5	2.2	2.7	2.4	-	4.5	5.3	1.7	8.1	5.1	2.2	7.2
48.5	46.4	50.1	50.8	49.4	52.1	48.0	46.0	49.4	51.7	51.9	51.6	47.0	43.1	50.0	46.6	40.9	50.7

(つ づ き)

年 齢															
	霞 町			御 山 町			山 下 町			春 日 町			旭 町		
	計	男	女	計	男	女	計	男	女	計	男	女	計	男	女
総 数	350	162	188	329	158	171	622	279	343	1,164	532	632	504	243	261
0～4 歳	7	3	4	13	6	7	21	10	11	54	32	22	14	8	6
5～9	16	7	9	21	11	10	22	12	10	78	35	43	32	16	16
10～14	18	8	10	22	9	13	40	21	19	62	29	33	34	17	17
15～19	15	8	7	10	4	6	33	17	16	55	21	34	42	17	25
20～24	7	3	4	10	6	4	23	11	12	40	11	29	27	11	16
25～29	16	6	10	6	2	4	27	12	15	51	25	26	18	12	6
30～34	9	6	3	18	9	9	31	16	15	54	25	29	23	10	13
35～39	20	10	10	26	12	14	36	15	21	90	38	52	51	27	24
40～44	26	11	15	30	14	16	61	38	23	78	36	42	37	15	22
45～49	28	13	15	24	15	9	39	17	22	95	52	43	38	17	21
50～54	34	21	13	25	13	12	44	19	25	96	47	49	40	21	19
55～59	24	10	14	23	14	9	43	18	25	70	42	28	23	15	8
60～64	20	8	12	17	11	6	54	22	32	61	31	30	28	14	14
65～69	35	17	18	21	8	13	44	14	30	61	25	36	25	7	18
70～74	23	6	17	14	5	9	29	10	19	42	15	27	25	12	13
75～79	20	12	8	12	7	5	35	11	24	60	26	34	24	12	12
80～84	18	7	11	12	3	9	21	6	15	51	21	30	12	4	8
85～89	8	5	3	9	4	5	10	2	8	26	8	18	8	5	3
90～94	3	-	3	5	2	3	1	1	-	6	-	6	1	1	-
95～99	-	-	-	1	1	-	-	-	-	1	-	1	1	1	-
100歳以上	-	-	-	-	-	-	-	-	-	-	-	-	-	-	-
不 詳	3	1	2	10	2	8	8	7	1	33	13	20	1	1	-
<hr/>															
(再 掲)															
15歳未満	41	18	23	56	26	30	83	43	40	194	96	98	80	41	39
15～64歳	199	96	103	189	100	89	391	185	206	690	328	362	327	159	168
65歳以上	107	47	60	74	30	44	140	44	96	247	95	152	96	42	54
┌ 65～74歳	58	23	35	35	13	22	73	24	49	103	40	63	50	19	31
└ 75歳以上	49	24	25	39	17	22	67	20	47	144	55	89	46	23	23
└ 85歳以上	11	5	6	15	7	8	11	3	8	33	8	25	10	7	3
割合(%)															
15歳未満	11.8	11.2	12.4	17.6	16.7	18.4	13.5	15.8	11.7	17.2	18.5	16.0	15.9	16.9	14.9
15～64歳	57.3	59.6	55.4	59.2	64.1	54.6	63.7	68.0	60.2	61.0	63.2	59.2	65.0	65.7	64.4
65歳以上	30.8	29.2	32.3	23.2	19.2	27.0	22.8	16.2	28.1	21.8	18.3	24.8	19.1	17.4	20.7
┌ 65～74歳	16.7	14.3	18.8	11.0	8.3	13.5	11.9	8.8	14.3	9.1	7.7	10.3	9.9	7.9	11.9
└ 75歳以上	14.1	14.9	13.4	12.2	10.9	13.5	10.9	7.4	13.7	12.7	10.6	14.5	9.1	9.5	8.8
└ 85歳以上	3.2	3.1	3.2	4.7	4.5	4.9	1.8	1.1	2.3	2.9	1.5	4.1	2.0	2.9	1.1
平均年齢	49.4	49.1	49.7	45.2	45.2	45.3	45.6	42.0	48.4	43.8	42.9	44.6	41.7	41.7	41.7

松 浪 町			入 江 町			上 浜 町			腰 浜 町			東 浜 町			桜 木 町		
計	男	女	計	男	女	計	男	女	計	男	女	計	男	女	計	男	女
645	308	337	612	286	326	1,163	536	627	2,120	1,023	1,097	1,465	698	767	686	307	379
46	23	23	17	13	4	37	18	19	112	56	56	77	33	44	28	12	16
41	19	22	14	3	11	61	27	34	107	47	60	82	41	41	43	22	21
42	17	25	21	12	9	58	30	28	109	59	50	94	46	48	43	21	22
33	18	15	29	19	10	53	25	28	112	65	47	81	48	33	43	19	24
12	2	10	22	8	14	36	15	21	90	45	45	44	14	30	25	12	13
33	13	20	40	19	21	42	19	23	130	65	65	79	32	47	28	14	14
40	19	21	25	11	14	51	29	22	144	76	68	131	67	64	45	21	24
67	33	34	39	18	21	95	40	55	187	85	102	123	63	60	62	33	29
49	28	21	31	17	14	105	51	54	158	72	86	146	69	77	50	22	28
34	19	15	42	22	20	100	54	46	153	82	71	105	48	57	43	18	25
40	20	20	47	22	25	71	32	39	132	65	67	76	42	34	42	21	21
46	22	24	45	27	18	91	48	43	153	81	72	94	45	49	43	20	23
40	18	22	45	23	22	81	37	44	137	61	76	80	42	38	47	19	28
34	15	19	46	18	28	66	25	41	103	52	51	59	25	34	31	10	21
28	14	14	41	15	26	61	28	33	89	32	57	55	23	32	37	15	22
23	7	16	40	12	28	65	25	40	78	35	43	65	27	38	28	13	15
21	13	8	25	10	15	44	17	27	44	15	29	43	22	21	18	6	12
8	3	5	18	6	12	23	8	15	32	7	25	16	6	10	10	4	6
1	1	-	6	3	3	5	2	3	10	2	8	5	-	5	5	1	4
1	-	1	1	1	-	1	-	1	1	-	1	2	-	2	2	-	2
-	-	-	-	-	-	-	-	-	-	-	-	-	-	-	-	-	-
6	4	2	18	7	11	17	6	11	39	21	18	8	5	3	13	4	9
129	59	70	52	28	24	156	75	81	328	162	166	253	120	133	114	55	59
394	192	202	365	186	179	725	350	375	1,396	697	699	959	470	489	428	199	229
116	53	63	177	65	112	265	105	160	357	143	214	245	103	142	131	49	82
62	29	33	87	33	54	127	53	74	192	84	108	114	48	66	68	25	43
54	24	30	90	32	58	138	52	86	165	59	106	131	55	76	63	24	39
10	4	6	25	10	15	29	10	19	43	9	34	23	6	17	17	5	12
20.2	19.4	20.9	8.8	10.0	7.6	13.6	14.2	13.1	15.8	16.2	15.4	17.4	17.3	17.4	16.9	18.2	15.9
61.7	63.2	60.3	61.4	66.7	56.8	63.3	66.0	60.9	67.1	69.6	64.8	65.8	67.8	64.0	63.6	65.7	61.9
18.2	17.4	18.8	29.8	23.3	35.6	23.1	19.8	26.0	17.2	14.3	19.8	16.8	14.9	18.6	19.5	16.2	22.2
9.7	9.5	9.9	14.6	11.8	17.1	11.1	10.0	12.0	9.2	8.4	10.0	7.8	6.9	8.6	10.1	8.3	11.6
8.5	7.9	9.0	15.2	11.5	18.4	12.0	9.8	14.0	7.9	5.9	9.8	9.0	7.9	9.9	9.4	7.9	10.5
1.6	1.3	1.8	4.2	3.6	4.8	2.5	1.9	3.1	2.1	0.9	3.2	1.6	0.9	2.2	2.5	1.7	3.2
40.9	41.1	40.8	49.5	47.0	51.7	46.0	44.9	47.0	41.7	40.2	43.2	40.9	40.3	41.5	42.5	40.6	44.1

(つ づ き)

年 齢															
	八 島 町			堀 河 町			五 十 辺			松 山 町			信 夫 山		
	計	男	女	計	男	女	計	男	女	計	男	女	計	男	女
総 数	1,131	557	574	671	339	332	2,454	1,154	1,300	573	286	287	658	285	373
0～4 歳	66	47	19	29	17	12	109	51	58	36	19	17	15	8	7
5～9	59	28	31	55	29	26	136	63	73	29	12	17	36	18	18
10～14	45	25	20	53	25	28	163	78	85	31	20	11	28	16	12
15～19	40	22	18	38	18	20	135	59	76	28	14	14	36	16	20
20～24	45	16	29	28	11	17	84	42	42	27	16	11	37	15	22
25～29	63	25	38	27	15	12	107	50	57	41	25	16	37	14	23
30～34	71	41	30	29	16	13	158	72	86	41	22	19	36	17	19
35～39	107	59	48	59	25	34	188	88	100	42	20	22	37	16	21
40～44	77	39	38	66	30	36	227	112	115	40	17	23	26	12	14
45～49	54	24	30	46	29	17	204	103	101	48	23	25	39	15	24
50～54	72	33	39	43	21	22	179	94	85	37	21	16	34	15	19
55～59	87	38	49	38	23	15	162	81	81	24	11	13	60	25	35
60～64	91	43	48	33	18	15	160	70	90	46	23	23	49	24	25
65～69	71	37	34	26	12	14	137	67	70	27	13	14	40	19	21
70～74	71	37	34	22	11	11	104	46	58	21	9	12	38	14	24
75～79	46	17	29	24	11	13	72	26	46	18	6	12	50	18	32
80～84	34	12	22	13	4	9	56	25	31	22	9	13	25	10	15
85～89	18	5	13	11	4	7	37	15	22	6	2	4	17	7	10
90～94	5	3	2	4	1	3	14	4	10	2	1	1	8	-	8
95～99	1	-	1	1	-	1	3	1	2	-	-	-	2	1	1
100歳以上	-	-	-	-	-	-	-	-	-	-	-	-	-	-	-
不 詳	8	6	2	26	19	7	19	7	12	7	3	4	8	5	3

(再 掲)															
15歳未満	170	100	70	137	71	66	408	192	216	96	51	45	79	42	37
15～64歳	707	340	367	407	206	201	1,604	771	833	374	192	182	391	169	222
65歳以上	246	111	135	101	43	58	423	184	239	96	40	56	180	69	111
┌ 65～74歳	142	74	68	48	23	25	241	113	128	48	22	26	78	33	45
└ 75歳以上	104	37	67	53	20	33	182	71	111	48	18	30	102	36	66
└ 85歳以上	24	8	16	16	5	11	54	20	34	8	3	5	27	8	19
割合(%)															
15歳未満	15.1	18.1	12.2	21.2	22.2	20.3	16.8	16.7	16.8	17.0	18.0	15.9	12.2	15.0	10.0
15～64歳	63.0	61.7	64.2	63.1	64.4	61.8	65.9	67.2	64.7	66.1	67.8	64.3	60.2	60.4	60.0
65歳以上	21.9	20.1	23.6	15.7	13.4	17.8	17.4	16.0	18.6	17.0	14.1	19.8	27.7	24.6	30.0
┌ 65～74歳	12.6	13.4	11.9	7.4	7.2	7.7	9.9	9.9	9.9	8.5	7.8	9.2	12.0	11.8	12.2
└ 75歳以上	9.3	6.7	11.7	8.2	6.3	10.2	7.5	6.2	8.6	8.5	6.4	10.6	15.7	12.9	17.8
└ 85歳以上	2.1	1.5	2.8	2.5	1.6	3.4	2.2	1.7	2.6	1.4	1.1	1.8	4.2	2.9	5.1
平均年齢	44.3	42.2	46.2	39.6	38.9	40.3	42.1	41.7	42.4	41.0	39.2	42.8	47.3	45.3	48.9

矢 劍 町			須 川 町			太 田 町			三 河 南 町			三 河 北 町			南 町		
計	男	女	計	男	女	計	男	女	計	男	女	計	男	女	計	男	女
861	433	428	377	177	200	1,636	767	869	478	254	224	547	282	265	849	421	428
14	9	5	24	11	13	55	22	33	18	9	9	18	7	11	16	5	11
16	9	7	18	11	7	46	22	24	32	13	19	17	9	8	19	12	7
22	8	14	18	6	12	58	29	29	28	19	9	24	15	9	26	10	16
40	19	21	15	7	8	92	47	45	7	3	4	23	15	8	34	17	17
51	33	18	17	9	8	103	56	47	11	9	2	38	12	26	55	28	27
52	28	24	20	10	10	73	30	43	18	9	9	29	21	8	75	46	29
43	25	18	30	14	16	115	57	58	28	16	12	28	19	9	42	20	22
43	23	20	28	15	13	104	48	56	43	21	22	49	27	22	44	22	22
44	24	20	25	13	12	136	68	68	66	37	29	52	25	27	59	28	31
54	31	23	28	19	9	124	59	65	32	19	13	44	24	20	52	27	25
58	29	29	29	14	15	120	59	61	36	19	17	40	23	17	77	41	36
59	33	26	24	10	14	115	47	68	30	18	12	31	18	13	57	31	26
80	39	41	16	9	7	113	61	52	31	14	17	26	14	12	60	24	36
51	19	32	18	7	11	59	24	35	14	8	6	26	12	14	35	15	20
51	26	25	11	5	6	69	32	37	9	4	5	19	7	12	38	18	20
67	24	43	8	1	7	73	31	42	18	8	10	26	11	15	35	17	18
54	24	30	17	1	16	59	21	38	17	8	9	17	6	11	39	14	25
20	7	13	6	3	3	41	15	26	8	2	6	11	4	7	17	10	7
5	1	4	3	1	2	15	3	12	3	-	3	7	1	6	6	3	3
3	1	2	1	-	1	3	1	2	1	-	1	-	-	-	-	-	-
-	-	-	-	-	-	-	-	-	-	-	-	-	-	-	-	-	-
34	21	13	21	11	10	63	35	28	28	18	10	22	12	10	63	33	30
52	26	26	60	28	32	159	73	86	78	41	37	59	31	28	61	27	34
524	284	240	232	120	112	1,095	532	563	302	165	137	360	198	162	555	284	271
251	102	149	64	18	46	319	127	192	70	30	40	106	41	65	170	77	93
102	45	57	29	12	17	128	56	72	23	12	11	45	19	26	73	33	40
149	57	92	35	6	29	191	71	120	47	18	29	61	22	39	97	44	53
28	9	19	10	4	6	59	19	40	12	2	10	18	5	13	23	13	10
6.3	6.3	6.3	16.9	16.9	16.8	10.1	10.0	10.2	17.3	17.4	17.3	11.2	11.5	11.0	7.8	7.0	8.5
63.4	68.9	57.8	65.2	72.3	58.9	69.6	72.7	66.9	67.1	69.9	64.0	68.6	73.3	63.5	70.6	73.2	68.1
30.4	24.8	35.9	18.0	10.8	24.2	20.3	17.3	22.8	15.6	12.7	18.7	20.2	15.2	25.5	21.6	19.8	23.4
12.3	10.9	13.7	8.1	7.2	8.9	8.1	7.7	8.6	5.1	5.1	5.1	8.6	7.0	10.2	9.3	8.5	10.1
18.0	13.8	22.2	9.8	3.6	15.3	12.1	9.7	14.3	10.4	7.6	13.6	11.6	8.1	15.3	12.3	11.3	13.3
3.4	2.2	4.6	2.8	2.4	3.2	3.8	2.6	4.8	2.7	0.8	4.7	3.4	1.9	5.1	2.9	3.4	2.5
50.6	48.2	53.0	41.6	38.8	44.1	45.2	43.9	46.3	43.0	41.7	44.5	44.2	42.3	46.3	46.5	45.7	47.2

(つ づ き)

年 齢	野 田 町			野 田 町			野田町一丁目			野田町二丁目			野田町三丁目		
	計	男	女	計	男	女	計	男	女	計	男	女	計	男	女
	総 数	9,519	4,531	4,988	2,235	1,041	1,194	878	407	471	806	375	431	1,579	776
0～4 歳	460	238	222	120	62	58	27	13	14	25	12	13	62	36	26
5～9	470	245	225	103	58	45	31	17	14	43	22	21	81	45	36
10～14	519	276	243	138	69	69	28	11	17	44	21	23	88	48	40
15～19	417	207	210	112	51	61	35	16	19	34	22	12	68	37	31
20～24	414	196	218	82	34	48	60	35	25	32	15	17	74	34	40
25～29	535	267	268	130	61	69	41	18	23	38	17	21	90	49	41
30～34	641	298	343	153	67	86	56	25	31	50	22	28	83	39	44
35～39	807	396	411	168	91	77	71	31	40	70	31	39	126	57	69
40～44	710	332	378	161	73	88	44	23	21	71	36	35	134	64	70
45～49	641	307	334	130	59	71	52	22	30	61	24	37	130	69	61
50～54	547	268	279	125	59	66	56	30	26	45	22	23	95	47	48
55～59	634	309	325	151	72	79	57	27	30	63	31	32	102	54	48
60～64	609	296	313	151	77	74	65	28	37	49	25	24	80	36	44
65～69	457	209	248	114	51	63	59	28	31	37	18	19	56	28	28
70～74	376	163	213	74	41	33	42	18	24	40	15	25	64	25	39
75～79	387	149	238	98	35	63	38	16	22	33	12	21	58	23	35
80～84	348	153	195	99	40	59	46	19	27	35	18	17	59	25	34
85～89	206	71	135	61	16	45	26	8	18	18	6	12	28	13	15
90～94	82	22	60	34	9	25	10	2	8	7	1	6	10	3	7
95～99	21	6	15	10	2	8	-	-	-	5	2	3	-	-	-
100歳以上	2	-	2	1	-	1	-	-	-	-	-	-	-	-	-
不 詳	236	123	113	20	14	6	34	20	14	6	3	3	91	44	47
<hr/>															
(再 掲)															
15歳未満	1,449	759	690	361	189	172	86	41	45	112	55	57	231	129	102
15～64歳	5,955	2,876	3,079	1,363	644	719	537	255	282	513	245	268	982	486	496
65歳以上	1,879	773	1,106	491	194	297	221	91	130	175	72	103	275	117	158
65～74歳	833	372	461	188	92	96	101	46	55	77	33	44	120	53	67
75歳以上	1,046	401	645	303	102	201	120	45	75	98	39	59	155	64	91
85歳以上	311	99	212	106	27	79	36	10	26	30	9	21	38	16	22
割合(%)															
15歳未満	15.6	17.2	14.2	16.3	18.4	14.5	10.2	10.6	9.8	14.0	14.8	13.3	15.5	17.6	13.5
15～64歳	64.1	65.2	63.2	61.5	62.7	60.5	63.6	65.9	61.7	64.1	65.9	62.6	66.0	66.4	65.6
65歳以上	20.2	17.5	22.7	22.2	18.9	25.0	26.2	23.5	28.4	21.9	19.4	24.1	18.5	16.0	20.9
65～74歳	9.0	8.4	9.5	8.5	9.0	8.1	12.0	11.9	12.0	9.6	8.9	10.3	8.1	7.2	8.9
75歳以上	11.3	9.1	13.2	13.7	9.9	16.9	14.2	11.6	16.4	12.3	10.5	13.8	10.4	8.7	12.0
85歳以上	3.4	2.2	4.3	4.8	2.6	6.6	4.3	2.6	5.7	3.8	2.4	4.9	2.6	2.2	2.9
平均年齢	43.3	41.6	44.8	44.0	42.0	45.7	47.3	45.6	48.7	45.0	43.6	46.3	42.7	41.0	44.3

野田町四丁目			野田町五丁目			野田町六丁目			野田町七丁目			東中央一丁目			南中央一丁目の一部・ 南中央四丁目の一部		
計	男	女	計	男	女	計	男	女	計	男	女	計	男	女	計	男	女
865	411	454	664	325	339	573	271	302	1,306	637	669	389	188	201	224	100	124
29	14	15	39	21	18	25	9	16	89	46	43	31	19	12	13	6	7
34	16	18	33	16	17	36	14	22	82	41	41	17	11	6	10	5	5
47	21	26	46	30	16	30	19	11	76	44	32	9	5	4	13	8	5
47	25	22	24	9	15	19	10	9	55	27	28	13	6	7	10	4	6
55	28	27	20	6	14	21	12	9	47	18	29	16	11	5	7	3	4
48	25	23	39	22	17	42	21	21	64	32	32	28	16	12	15	6	9
32	15	17	40	20	20	41	20	21	123	64	59	32	12	20	31	14	17
61	30	31	59	29	30	45	18	27	140	73	67	41	22	19	26	14	12
70	32	38	46	26	20	53	22	31	96	42	54	21	10	11	14	4	10
46	26	20	55	27	28	35	18	17	100	49	51	20	6	14	12	7	5
51	25	26	34	14	20	33	16	17	76	38	38	20	10	10	12	7	5
59	25	34	47	24	23	34	16	18	67	38	29	41	18	23	13	4	9
79	35	44	43	25	18	42	23	19	62	29	33	24	13	11	14	5	9
53	29	24	36	13	23	18	6	12	58	24	34	17	8	9	9	4	5
42	14	28	24	8	16	19	10	9	44	20	24	19	9	10	8	3	5
42	18	24	28	9	19	16	7	9	48	20	28	20	6	14	6	3	3
20	12	8	26	12	14	16	6	10	33	16	17	9	2	7	5	3	2
22	7	15	12	6	6	15	6	9	16	8	8	4	1	3	4	-	4
4	2	2	1	-	1	4	2	2	7	1	6	4	2	2	1	-	1
3	1	2	-	-	-	-	-	-	2	-	2	1	1	-	-	-	-
-	-	-	-	-	-	-	-	-	-	-	-	1	-	1	-	-	-
21	11	10	12	8	4	29	16	13	21	7	14	1	-	1	1	-	1
110	51	59	118	67	51	91	42	49	247	131	116	57	35	22	36	19	17
548	266	282	407	202	205	365	176	189	830	410	420	256	124	132	154	68	86
186	83	103	127	48	79	88	37	51	208	89	119	75	29	46	33	13	20
95	43	52	60	21	39	37	16	21	102	44	58	36	17	19	17	7	10
91	40	51	67	27	40	51	21	30	106	45	61	39	12	27	16	6	10
29	10	19	13	6	7	19	8	11	25	9	16	10	4	6	5	-	5
13.0	12.8	13.3	18.1	21.1	15.2	16.7	16.5	17.0	19.2	20.8	17.7	14.7	18.6	11.0	16.1	19.0	13.8
64.9	66.5	63.5	62.4	63.7	61.2	67.1	69.0	65.4	64.6	65.1	64.1	66.0	66.0	66.0	69.1	68.0	69.9
22.0	20.8	23.2	19.5	15.1	23.6	16.2	14.5	17.6	16.2	14.1	18.2	19.3	15.4	23.0	14.8	13.0	16.3
11.3	10.8	11.7	9.2	6.6	11.6	6.8	6.3	7.3	7.9	7.0	8.9	9.3	9.0	9.5	7.6	7.0	8.1
10.8	10.0	11.5	10.3	8.5	11.9	9.4	8.2	10.4	8.2	7.1	9.3	10.1	6.4	13.5	7.2	6.0	8.1
3.4	2.5	4.3	2.0	1.9	2.1	3.5	3.1	3.8	1.9	1.4	2.4	2.6	2.1	3.0	2.2	-	4.1
44.9	44.0	45.7	42.5	40.7	44.3	41.7	41.4	42.0	39.8	38.6	40.9	43.1	39.6	46.4	39.9	38.0	41.4

11-6 配偶関係(4区分), 年齢(5歳階級), 男女別15歳以上人口

(平成22年10月1日 現在)

年 齢	総 数	男					女				
		総数(1)	未 婚	有配偶	死 別	離 別	総数(1)	未 婚	有配偶	死 別	離 別
15歳以上総数	249,239	118,254	34,717	73,749	3,916	4,409	130,985	28,939	74,728	17,549	8,195
15~19歳	14,802	7,470	7,389	27	2	4	7,332	7,258	28	2	4
20~24	13,831	6,770	6,134	479	1	25	7,061	6,205	719	-	64
25~29	15,090	7,441	4,957	2,277	1	113	7,649	4,263	3,000	9	296
30~34	17,971	8,934	3,831	4,689	3	280	9,037	2,827	5,584	19	513
35~39	20,761	10,310	3,304	6,416	21	435	10,451	2,237	7,187	40	888
40~44	18,521	9,015	2,344	6,075	21	457	9,506	1,472	6,908	82	957
45~49	17,944	8,891	1,924	6,320	42	502	9,053	1,004	6,964	153	843
50~54	18,381	9,068	1,523	6,823	87	528	9,313	711	7,401	253	872
55~59	21,152	10,380	1,380	8,104	177	591	10,772	714	8,388	550	1,020
60~64	22,165	10,833	1,040	8,724	336	590	11,332	611	8,543	1,028	1,018
65~69	17,918	8,450	470	7,089	366	410	9,468	489	6,759	1,477	630
70~74	15,690	7,234	245	6,132	521	259	8,456	344	5,540	2,024	416
75~79	14,640	6,298	89	5,388	634	126	8,342	332	4,370	3,195	304
80~84	11,321	4,488	63	3,523	798	62	6,833	283	2,487	3,729	214
85~89	6,076	1,968	19	1,326	584	20	4,108	143	716	3,028	106
90~94	2,277	559	3	304	237	6	1,718	37	115	1,468	40
95~99	617	130	2	51	73	1	487	8	19	434	8
100歳以上 (再 掲)	82	15	-	2	12	-	67	1	-	58	2
65歳以上	68,621	29,142	891	23,815	3,225	884	39,479	1,637	20,006	15,413	1,720
75歳以上	35,013	13,458	176	10,594	2,338	215	21,555	804	7,707	11,912	674
85歳以上	9,052	2,672	24	1,683	906	27	6,380	189	850	4,988	156
平均年齢	51.2	49.9	32.5	56.6	76.2	53.2	52.4	31.4	54.3	78.2	53.2

資料 国勢調査

(注) ・総数(1)には 配偶関係「不詳」を含む。

11-9 世帯の家族類型(16区分)別一般世帯数, 一般世帯人員

(6歳未満・18歳未満・65歳以上・75歳以上世帯員のいる一般世帯及び3世代世帯-特掲)

区 分	総 数 1)	A 親 族							
		総 数	I 核 家 族 世 帯				総 数	(5) 夫 婦 と 両 親 から 成る世帯	
			総 数	(1) 夫 婦 の み の 世 帯	(2) 夫 婦 と 子 供 から 成る世帯	(3) 男 親 と 子 供 から 成る世帯			(4) 女 親 と 子 供 から 成る世帯
一 般 世 帯 数	112,854	77,824	62,492	21,913	30,317	1,334	8,928	15,332	797
一 般 世 帯 人 員 (再 掲)	285,120	248,873	177,995	43,826	109,671	3,067	21,431	70,878	3,188
6歳未満世帯員のいる一般世帯 世 帯 数	11,075	11,050	8,494	-	7,949	19	526	2,556	-
世帯人員	46,980	46,843	31,921	-	30,363	52	1,506	14,922	-
6歳未満世帯人員	14,372	14,345	11,014	-	10,356	22	636	3,331	-
18歳未満世帯員のいる一般世帯 世 帯 数	28,353	28,220	20,883	-	17,627	228	3,028	7,337	-
世帯人員	117,825	117,400	77,157	-	68,132	607	8,418	40,243	-
18歳未満世帯人員	48,431	48,253	35,754	-	30,631	322	4,801	12,499	-
3世代世帯数	11,123	11,087	-	-	-	-	-	11,087	-
3世代世帯人員	57,545	57,334	-	-	-	-	-	57,334	-
65歳以上世帯員のいる一般世帯 世 帯 数	44,521	35,084	22,073	11,995	5,755	729	3,594	13,011	716
世帯人員	121,611	111,759	51,488	23,990	18,242	1,589	7,667	60,271	2,864
65歳以上世帯人員	64,926	55,389	36,120	21,602	10,015	739	3,764	19,269	1,415
75歳以上世帯員のいる一般世帯 世 帯 数	25,011	19,755	10,193	5,385	2,041	438	2,329	9,562	568
世帯人員	71,597	66,110	23,022	10,770	6,375	938	4,939	43,088	2,272
75歳以上世帯人員	32,107	26,822	14,732	8,680	3,279	438	2,335	12,090	1,071

資料 国勢調査

1) 世帯の家族類型「不詳」を含む。

2) 夫の親か妻の親か特定できない場合を含む。

11-7 世帯人員(10区分) 別一般世帯数, 一般世帯人員及び1世帯当たり人員

(平成22年10月1日 現在)

区 分	一 般 世 帯											(再 掲)			
	世 帯 数											世帯人員	1世帯当たり人員	間借り・下宿などの単身者	会社などの独身寮の単身者
	総数	世帯人員が1人	2人	3人	4人	5人	6人	7人	8人	9人	10人以上				
福島市	112,854	34,258	30,161	21,049	16,404	6,369	2,968	1,196	327	91	31	285,120	2.53	668	1,035
うち人口集中地区	78,426	27,081	20,927	14,083	10,664	3,615	1,367	460	88	25	14	187,906	2.35	506	754

資料 国勢調査

11-8 施設等の世帯の種類(6区分), 世帯人員(4区分)別施設等の世帯数及び世帯人員

(平成22年10月1日 現在)

施設等の世帯の種類	世 帯 数					世 帯 人 員				
	総数	世帯人員が1~4人	5~29	30~49	50人以上	総数	世帯人員が1~4人	5~29	30~49	50人以上
総 数	220	52	92	24	52	7,470	85	1,206	1,004	5,175
寮・寄宿舎の学生・生徒	14	-	8	3	3	657	-	54	113	490
病院・療養所の入院者	26	6	9	4	7	1,100	14	115	177	794
社会施設の入所者	121	11	70	12	28	3,551	32	974	507	2,038
自衛隊営舎内居住者	16	4	4	4	4	437	8	52	158	219
矯正施設の入所者	11	-	-	1	10	1,683	-	-	49	1,634
その他	32	31	1	-	-	42	31	11	-	-

資料 国勢調査

(平成22年10月1日 現在)

の 世 帯										B	C	(再掲)
II 核 家 族 以 外 の 世 帯												
(6)	(7)	(8)	(9)	(10)	(11)	(12)	(13)	(14)				
夫ひとら 夫婦と親 の世帯	夫と妻 の世帯	夫と妻 と子供 の世帯	夫と妻 と子供 と親 の世帯	夫と妻 と子供 と親 と祖 親 の世帯	夫と妻 と子供 と親 と祖 親 と 他 の 親 の 世帯	夫と妻 と子供 と親 と祖 親 と 他 の 親 の 世帯	兄弟姉妹 のみから 成る世帯	他に分類 されない 親族世帯	非親族を 含む世帯	単独世帯	3世代 世帯	
1,978	3,185	4,195	284	1,326	362	1,192	569	1,444	722	34,258	-	
5,934	18,813	19,561	938	6,202	2,006	8,060	1,191	4,985	1,832	34,258	-	
-	840	528	19	282	79	656	1	151	25	-	-	
-	5,044	2,626	84	1,396	606	4,567	3	596	137	-	-	
-	1,117	663	24	331	122	906	1	167	27	-	-	
-	2,382	2,036	65	968	108	1,081	10	687	78	55	-	
-	14,387	10,146	245	4,638	793	7,403	23	2,608	370	55	-	
-	4,377	3,472	84	1,425	190	1,991	14	946	123	55	-	
-	3,185	4,195	-	1,173	181	1,192	-	1,161	36	-	-	
-	18,813	19,561	-	5,502	1,191	8,060	-	4,207	211	-	-	
1,911	2,728	3,866	226	922	312	936	230	1,164	187	9,250	9,542	
5,733	16,121	17,968	745	4,249	1,762	6,359	488	3,982	602	9,250	49,149	
2,556	5,192	4,223	461	1,714	509	1,512	405	1,282	287	9,250	13,847	
1,784	1,642	3,037	145	464	273	730	112	807	88	5,168	6,694	
5,352	9,516	13,861	491	2,140	1,561	4,943	245	2,707	319	5,168	33,901	
1,827	2,843	3,046	246	752	377	926	172	830	117	5,168	8,467	

11-10 地区、世帯の種類（2区分）、世帯人員（7区分）別世帯数及び世帯人員

地 区	総 数		一 般 世					
	総世帯数	総世帯人員	世 帯 数					
			総 数	世帯人員が 1 人	2 人	3 人	4 人	5 人
総 数	113,074	292,590	112,854	34,258	30,161	21,049	16,404	6,369
中 央	19,427	41,643	19,388	8,451	4,821	2,945	2,204	638
中 央	15,294	32,124	15,262	6,936	3,741	2,243	1,612	472
野 田 町	4,133	9,519	4,126	1,515	1,080	702	592	166
渡 利	6,557	16,577	6,553	1,787	1,901	1,330	986	372
渡 利	5,557	14,203	5,553	1,482	1,577	1,151	866	330
南 向 台	1,095	3,297	1,095	106	323	295	237	97
南向台一丁目	439	1,304	439	43	137	116	88	43
南向台二丁目	446	1,372	446	42	126	118	102	37
南向台三丁目	210	621	210	21	60	61	47	17
上記を除く渡利	4,462	10,906	4,458	1,376	1,254	856	629	233
小 倉 寺	1,000	2,374	1,000	305	324	179	120	42
杉 妻	5,449	12,296	5,444	2,356	1,184	810	669	261
郷 野 目	560	1,183	559	232	164	80	54	18
鳥 谷 野	1,033	2,173	1,032	504	213	145	106	37
太 平 寺	1,059	2,365	1,058	471	213	161	140	44
黒 岩	1,400	3,804	1,400	364	326	289	251	118
南福島ニュータウン	342	1,130	342	25	67	100	100	34
上記を除く黒岩	1,058	2,674	1,058	339	259	189	151	84
伏 拝	1,397	2,771	1,395	785	268	135	118	44
あさひ台団地	213	576	212	53	84	33	22	10
上記を除く伏拝	1,184	2,195	1,183	732	184	102	96	34
蓬 萊	4,798	12,283	4,792	1,240	1,462	977	720	260
蓬 萊 町	4,060	10,089	4,060	1,115	1,217	812	609	213
蓬萊町一丁目	327	664	327	144	91	50	26	12
蓬萊町二丁目	1,001	2,485	1,001	353	209	192	149	61
蓬萊町三丁目	279	727	279	40	118	67	37	8
蓬萊町四丁目	973	2,495	973	251	273	195	180	59
蓬萊町五丁目	421	1,011	421	99	160	84	56	17
蓬萊町六丁目	530	1,210	530	146	206	96	55	19
蓬萊町七丁目	272	774	272	38	89	56	65	18
蓬萊町八丁目	257	723	257	44	71	72	41	19
清 水 町	195	541	195	62	38	38	26	11
田 沢	543	1,653	537	63	207	127	85	36
桜台ニュータウン	422	1,162	422	48	167	102	66	27
上記を除く田沢	121	491	115	15	40	25	19	9
清 水	13,962	36,466	13,940	4,001	4,084	2,715	2,087	714
森 合	3,065	6,912	3,061	1,175	791	527	377	127
泉	2,840	6,991	2,839	769	881	580	418	135
御 山	2,308	5,789	2,308	638	663	472	352	121

資料 国勢調査

(注) ・総世帯数及び総世帯人員には、世帯の種類「不詳」を含む。

(平成22年10月1日 現在)

帯		施設等の世帯				(再掲) 親族世帯					
6人	7人以上	世帯人員	1世帯り員	世帯数	世帯人員	総数	核家族世帯			その他の親族世帯	
							総数	夫の世帯	婦のみ世帯		夫婦と子供ら成る世帯
2,968	1,645	285,120	3	220	7,470	77,824	62,492	21,913	30,317	15,332	
236	93	41,025	2	39	618	10,764	9,390	3,312	4,266	1,374	
186	72	31,592	2	32	532	8,204	7,138	2,510	3,160	1,066	
50	21	9,433	2	7	86	2,560	2,252	802	1,106	308	
125	52	16,512	3	4	65	4,730	4,020	1,439	1,976	710	
104	43	14,138	3	4	65	4,042	3,433	1,188	1,734	609	
32	5	3,297	3	-	-	986	854	264	500	132	
12	-	1,304	3	-	-	395	341	118	193	54	
16	5	1,372	3	-	-	402	346	95	209	56	
4	-	621	3	-	-	189	167	51	98	22	
72	38	10,841	2	4	65	3,056	2,579	924	1,234	477	
21	9	2,374	2	-	-	688	587	251	242	101	
109	55	12,198	2	5	98	3,046	2,492	872	1,286	554	
8	3	1,177	2	1	6	315	264	115	101	51	
13	14	2,155	2	1	18	519	428	153	209	91	
17	12	2,353	2	1	12	576	483	154	268	93	
38	14	3,804	3	-	-	1,030	855	255	517	175	
11	5	1,130	3	-	-	317	283	54	203	34	
27	9	2,674	3	-	-	713	572	201	314	141	
33	12	2,709	2	2	62	606	462	195	191	144	
7	3	522	2	1	54	158	122	63	37	36	
26	9	2,187	2	1	8	448	340	132	154	108	
88	45	12,131	3	6	152	3,540	3,076	1,103	1,459	464	
62	32	10,089	2	-	-	2,933	2,615	896	1,250	318	
4	-	664	2	-	-	183	152	73	57	31	
25	12	2,485	2	-	-	646	570	144	315	76	
3	6	727	3	-	-	239	213	105	92	26	
9	6	2,495	3	-	-	715	670	149	319	45	
4	1	1,011	2	-	-	321	287	120	121	34	
7	1	1,210	2	-	-	383	327	172	118	56	
2	4	774	3	-	-	233	211	74	117	22	
8	2	723	3	-	-	213	185	59	111	28	
14	6	541	3	-	-	133	84	25	43	49	
12	7	1,501	3	6	152	474	377	182	166	97	
9	3	1,162	3	-	-	374	307	149	136	67	
3	4	339	3	6	152	100	70	33	30	30	
248	91	34,384	2	22	2,082	9,850	8,493	2,986	4,032	1,357	
47	17	6,883	2	4	29	1,861	1,614	565	785	247	
36	20	6,982	2	1	9	2,055	1,796	654	823	259	
44	18	5,789	3	-	-	1,651	1,415	485	700	236	

(つ づ き)

地 区	総 数		一 般 世						
	総世帯数	総世帯人員	世 帯 数						
			総 数	世帯人員が 1 人	2 人	3 人	4 人	5 人	
南 沢 又	3,236	9,863	3,222	923	986	612	451	162	
北 沢 又	2,247	6,290	2,244	416	670	479	466	147	
野 田 町 の 一 部	266	621	266	80	93	45	23	22	
東 部	4,081	12,106	4,071	827	1,141	890	676	319	
岡 部	2,064	5,606	2,063	470	567	450	344	153	
山 口	548	1,938	543	79	172	117	97	38	
岡 島	474	1,283	474	125	121	105	54	41	
大 波	354	1,364	350	64	93	71	52	36	
鎌 田 の 一 部	315	1,055	315	28	70	76	81	37	
本 内 の 一 部	326	860	326	61	118	71	48	14	
北 信	12,470	31,993	12,438	3,685	3,275	2,504	1,867	692	
(鎌 田)	4,395	11,315	4,389	1,212	1,234	942	666	220	
本 内	1,219	3,051	1,218	330	352	266	184	61	
丸 子	1,839	4,875	1,838	473	511	405	309	96	
鎌 田	1,337	3,389	1,333	409	371	271	173	63	
(瀬 上)	2,886	7,041	2,879	949	744	547	402	145	
瀬 上 町	2,886	7,041	2,879	949	744	547	402	145	
(余 目)	5,189	13,637	5,170	1,524	1,297	1,015	799	327	
宮 代	2,256	5,409	2,256	816	538	399	303	131	
下 飯 坂	121	437	121	9	34	23	18	20	
沖 高	284	899	282	40	91	75	37	19	
北 矢 野 目	449	1,277	449	97	120	97	70	32	
南 矢 野 目	2,079	5,615	2,062	562	514	421	371	125	
信 陵	5,632	15,178	5,627	1,356	1,690	1,111	844	341	
大 笹 生	711	2,561	707	80	190	146	123	59	
大 笹 谷	4,921	12,617	4,920	1,276	1,500	965	721	282	
吉 井 田	4,535	11,401	4,527	1,442	1,221	860	617	219	
方 木 田	1,848	4,555	1,845	577	500	358	256	95	
吉 倉	820	2,187	818	230	211	166	137	38	
八 木 田	1,429	3,130	1,428	562	396	240	152	44	
仁 井 田	438	1,529	436	73	114	96	72	42	
西	2,466	8,012	2,447	465	608	513	448	206	
荒 井	1,351	4,445	1,333	306	299	278	250	110	
佐 倉 下	338	1,012	338	58	102	65	59	22	
上 名 倉	550	1,778	549	77	145	124	101	50	
佐 原	227	777	227	24	62	46	38	24	
土 湯 温 泉 町	239	537	237	127	61	17	15	5	
土 湯 温 泉 町	239	537	237	127	61	17	15	5	
立 子 山	435	1,485	432	60	123	89	69	50	
立 子 山	435	1,485	432	60	123	89	69	50	

帯		施設等の世帯				(再掲) 親 族 世 帯					
6 人	7人以上	世帯人員	1 世 た 当 人	帯 り 員	世帯数	世帯人員	総 数	核 家 族 世 帯			その他の 親族世帯
								総 数	夫 の 世	婦 の 世	
68	20	7,900	2	14	1,963	2,283	1,930	755	870	353	
50	16	6,209	3	3	81	1,814	1,573	454	790	241	
3	-	621	2	-	-	186	165	73	64	21	
143	75	11,489	3	10	617	3,220	2,464	833	1,242	756	
55	24	5,600	3	1	6	1,577	1,292	403	675	285	
19	21	1,622	3	5	316	463	321	131	138	142	
19	9	1,283	3	-	-	347	264	94	140	83	
26	8	1,069	3	4	295	284	167	63	71	117	
13	10	1,055	3	-	-	284	210	52	127	74	
11	3	860	3	-	-	265	210	90	91	55	
260	155	31,375	3	32	618	8,647	7,230	2,396	3,698	1,417	
83	32	11,007	3	6	308	3,131	2,678	873	1,333	453	
18	7	3,033	2	1	18	876	758	258	375	118	
33	11	4,709	3	1	166	1,347	1,171	347	597	176	
32	14	3,265	2	4	124	908	749	268	361	159	
56	36	7,006	2	7	35	1,902	1,572	554	798	330	
56	36	7,006	2	7	35	1,902	1,572	554	798	330	
121	87	13,362	3	19	275	3,614	2,980	969	1,567	634	
42	27	5,409	2	-	-	1,433	1,205	371	600	228	
5	12	437	4	-	-	112	63	29	30	49	
13	7	822	3	2	77	241	180	73	82	61	
23	10	1,277	3	-	-	347	270	84	148	77	
38	31	5,417	3	17	198	1,481	1,262	412	707	219	
176	109	15,018	3	5	160	4,229	3,364	1,263	1,594	865	
59	50	2,415	3	4	146	625	344	137	152	281	
117	59	12,603	3	1	14	3,604	3,020	1,126	1,442	584	
114	54	11,108	2	8	293	3,036	2,496	888	1,247	540	
43	16	4,527	2	3	28	1,242	1,033	372	532	209	
26	10	2,117	3	2	70	580	485	153	263	95	
27	7	3,113	2	1	17	854	722	287	316	132	
18	21	1,351	3	2	178	360	256	76	136	104	
129	78	7,396	3	19	616	1,974	1,402	409	732	572	
58	32	3,878	3	18	567	1,021	775	207	431	246	
20	12	1,012	3	-	-	279	180	69	71	99	
34	18	1,729	3	1	49	472	335	94	184	137	
17	16	777	3	-	-	202	112	39	46	90	
4	8	468	2	2	69	109	79	42	19	30	
4	8	468	2	2	69	109	79	42	19	30	
20	21	1,374	3	3	111	371	216	77	91	155	
20	21	1,374	3	3	111	371	216	77	91	155	

(つ づ き)

地 区	総 数		一 般 世						
	総世帯数	総世帯人員	世 帯 数						
			総 数	世帯人員が 1 人	2 人	3 人	4 人	5 人	
飯 坂	7,850	22,027	7,828	1,912	2,226	1,475	1,157	525	
飯 坂 町	2,416	6,312	2,412	702	681	436	331	141	
飯 坂 町 平 野	3,046	8,721	3,041	598	920	607	489	224	
飯 坂 町 中 野	365	1,268	362	65	93	72	72	28	
飯 坂 町 湯 野	1,564	4,346	1,555	475	395	262	189	98	
飯 坂 町 東 湯 野	273	844	272	34	84	57	50	21	
飯 坂 町 茂 庭	183	525	183	38	51	41	26	13	
大 笹 生 の 一 部	3	11	3	-	2	-	-	-	
信 夫	8,793	24,429	8,777	2,180	2,254	1,807	1,503	602	
(大 森)	5,611	14,347	5,603	1,726	1,381	1,097	889	329	
永 井 川	1,950	4,329	1,948	885	381	292	250	93	
大 森	3,661	10,018	3,655	841	1,000	805	639	236	
(鳥 川)	2,355	7,284	2,349	348	652	540	469	192	
成 川	602	1,894	601	117	172	106	101	52	
下 鳥 渡	370	1,126	370	58	91	85	82	30	
上 鳥 渡	1,383	4,264	1,378	173	389	349	286	110	
しのぶ台ニュータウン	564	1,805	561	82	144	142	107	53	
上記を除く上鳥渡	819	2,459	817	91	245	207	179	57	
(平 田)	827	2,798	825	106	221	170	145	81	
山 田	208	710	208	21	54	47	36	25	
小 田	410	1,341	410	55	113	80	73	36	
平 石	209	747	207	30	54	43	36	20	
松 川	5,594	15,298	5,587	2,000	1,110	885	800	381	
(松 川)	2,381	7,346	2,380	345	654	531	466	202	
松 川 町	2,381	7,346	2,380	345	654	531	466	202	
松 川 町 美 郷	724	2,220	724	84	192	168	183	71	
美 郷 一 丁 目	187	494	187	38	59	40	37	9	
美 郷 二 丁 目	259	827	259	23	67	55	76	28	
美 郷 三 丁 目	181	600	181	12	40	51	46	24	
美 郷 四 丁 目	97	299	97	11	26	22	24	10	
上記を除く松川町	1,657	5,126	1,656	261	462	363	283	131	
(金 谷 川)	2,170	4,501	2,165	1,487	200	157	144	80	
松 川 町 関 谷	1,417	1,913	1,417	1,222	57	51	45	18	
松 川 町 浅 川	512	1,326	512	193	105	64	75	37	
金 谷 川	3	490	-	-	-	-	-	-	
光 が 丘	58	105	56	56	-	-	-	-	
松 川 町 金 沢	180	667	180	16	38	42	24	25	
(水 原)	328	1,177	327	40	83	60	54	41	
松 川 町 水 原	328	1,177	327	40	83	60	54	41	
(下 川 崎)	715	2,274	715	128	173	137	136	58	

帯		施設等の世帯				(再掲) 親 族 世 帯					
6 人	7人以上	世帯人員	1 世 帯 当 人	世帯数	世帯人員	総 数	核 家 族 世 帯				その他の 親族世帯
							総 数	夫 の 世 帯	婦 の 世 帯	み か の 世 帯	
311	222	21,552	3	22	475	5,869	4,209	1,595	1,851	1,660	
79	42	6,191	3	4	121	1,693	1,286	487	559	407	
111	92	8,675	3	5	46	2,423	1,807	682	835	616	
20	12	1,101	3	3	167	293	171	61	71	122	
76	60	4,206	3	9	140	1,075	697	266	279	378	
18	8	843	3	1	1	237	154	59	66	83	
7	7	525	3	-	-	145	93	39	41	52	
-	1	11	4	-	-	3	1	1	-	2	
285	146	23,915	3	16	514	6,541	5,217	1,740	2,820	1,324	
117	64	14,144	3	8	203	3,836	3,251	1,055	1,786	585	
29	18	4,294	2	2	35	1,049	887	280	489	162	
88	46	9,850	3	6	168	2,787	2,364	775	1,297	423	
108	40	7,051	3	6	233	1,990	1,540	520	846	450	
37	16	1,784	3	1	110	481	339	125	159	142	
17	7	1,126	3	-	-	311	225	75	126	86	
54	17	4,141	3	5	123	1,198	976	320	561	222	
26	7	1,699	3	3	106	478	354	120	199	124	
28	10	2,442	3	2	17	720	622	200	362	98	
60	42	2,720	3	2	78	715	426	165	188	289	
14	11	710	3	-	-	186	110	41	53	76	
32	21	1,341	3	-	-	352	215	80	94	137	
14	10	669	3	2	78	177	101	44	41	76	
253	158	14,662	3	7	636	3,560	2,364	797	1,180	1,196	
117	65	7,296	3	1	50	2,020	1,505	490	786	515	
117	65	7,296	3	1	50	2,020	1,505	490	786	515	
21	5	2,220	3	-	-	634	558	154	342	76	
3	1	494	3	-	-	146	134	47	72	12	
9	1	827	3	-	-	235	206	53	126	29	
5	3	600	3	-	-	167	146	32	101	21	
4	-	299	3	-	-	86	72	22	43	14	
96	60	5,076	3	1	50	1,386	947	336	444	439	
62	35	3,962	2	5	539	671	370	131	171	301	
15	9	1,913	1	-	-	192	113	36	56	79	
26	12	1,326	3	-	-	315	183	73	84	132	
-	-	-	-	3	490	-	-	-	-	-	
-	-	56	1	2	49	-	-	-	-	-	
21	14	667	4	-	-	164	74	22	31	90	
30	19	1,130	3	1	47	285	140	56	51	145	
30	19	1,130	3	1	47	285	140	56	51	145	
44	39	2,274	3	-	-	584	349	120	172	235	

(つづき)

地 区	総 数		一 般 世					
	総世帯数	総世帯人員	世 帯 数					
			総 数	世帯人員が 1 人	2 人	3 人	4 人	5 人
松 川 町 沼 袋	559	1,696	559	109	136	112	111	42
松 川 町 下 川 崎	156	578	156	19	37	25	25	16
吾 妻	8,956	24,828	8,937	2,091	2,541	1,780	1,407	596
(野 田)	5,953	15,580	5,948	1,592	1,676	1,139	942	331
笹 木 野	2,561	7,110	2,559	551	773	504	422	163
上 野 寺	312	981	312	43	81	71	56	35
下 野 寺	281	795	281	60	84	49	48	20
八 島 田	648	1,579	646	222	164	109	96	33
東 中 央 二 丁 目	112	317	112	18	36	26	19	6
東 中 央 三 丁 目	230	503	230	92	57	41	30	6
西 中 央 一 丁 目	91	249	90	14	33	20	17	2
西 中 央 二 丁 目	161	332	161	77	29	33	13	8
西 中 央 三 丁 目	202	491	202	73	44	32	36	12
西 中 央 四 丁 目	200	462	200	77	53	25	30	9
西 中 央 五 丁 目	167	418	167	46	53	34	22	4
南 中 央 一 丁 目	95	179	95	52	18	14	7	3
南 中 央 二 丁 目	141	364	141	35	34	37	29	3
南 中 央 三 丁 目	49	112	49	18	14	8	4	4
南 中 央 四 丁 目	76	175	76	30	19	12	9	3
北 中 央 一 丁 目	136	319	136	43	40	28	18	3
北 中 央 二 丁 目	300	745	300	79	85	64	59	11
北 中 央 三 丁 目	191	449	191	62	59	32	27	6
(庭 塚)	1,754	5,062	1,752	305	551	362	283	141
李 平	-	-	-	-	-	-	-	-
町 庭 塚	1,754	5,062	1,752	305	551	362	283	141
(庭 塚)	659	2,220	652	114	166	139	95	66
二 子 塚	141	447	141	23	36	27	24	14
在 庭 塚	518	1,773	511	91	130	112	71	52
(水 保)	590	1,966	585	80	148	140	87	58
土 船	204	713	199	34	50	35	29	25
庄 野	144	455	144	18	40	41	15	14
桜 本	242	798	242	28	58	64	43	19
飯 野	1,830	6,031	1,829	278	459	341	335	188
飯 野 町	717	2,105	716	146	207	132	114	60
飯 野 町 青 木	391	1,413	391	46	90	64	80	42
飯 野 町 大 久 保	421	1,465	421	47	93	88	88	51
飯 野 町 明 治	301	1,048	301	39	69	57	53	35

帯		施設等の世帯				(再掲) 親 族 世 帯					
6 人	7人以上	世帯人員	1 世 帯 当 人	世帯数	世帯人員	総 数	核 家 族 世 帯				その他の 親族世帯
							総 数	夫 の 世 帯	婦 の 世 帯	み か ら 成 る 世 帯	
27	22	1,696	3	-	-	448	291	97	146	157	
17	17	578	4	-	-	136	58	23	26	78	
338	184	24,498	3	19	330	6,790	5,084	1,855	2,418	1,706	
182	86	15,512	3	5	68	4,315	3,438	1,245	1,679	877	
99	47	7,054	3	2	56	1,993	1,536	588	734	457	
19	7	981	3	-	-	269	159	65	74	110	
14	6	795	3	-	-	219	151	63	65	68	
12	10	1,572	2	2	7	418	332	128	175	86	
6	1	317	3	-	-	92	80	29	45	12	
4	-	503	2	-	-	136	125	36	59	11	
3	1	244	3	1	5	75	65	22	33	10	
1	-	332	2	-	-	84	71	25	39	13	
5	-	491	2	-	-	128	118	31	66	10	
3	3	462	2	-	-	122	105	40	53	17	
3	5	418	3	-	-	119	103	43	49	16	
1	-	179	2	-	-	43	35	14	16	8	
2	1	364	3	-	-	106	98	28	62	8	
1	-	112	2	-	-	31	23	12	10	8	
2	1	175	2	-	-	46	38	15	17	8	
3	1	319	2	-	-	90	83	30	44	7	
1	1	745	2	-	-	219	205	35	88	14	
3	2	449	2	-	-	125	111	41	50	14	
72	38	5,040	3	2	22	1,439	1,055	405	471	384	
-	-	-	-	-	-	-	-	-	-	-	
72	38	5,040	3	2	22	1,439	1,055	405	471	384	
43	29	2,041	3	7	179	535	311	114	140	224	
14	3	447	3	-	-	118	69	26	32	49	
29	26	1,594	3	7	179	417	242	88	108	175	
41	31	1,905	3	7	179	501	280	91	128	221	
13	13	652	3	-	-	165	88	31	39	77	
10	6	455	3	7	179	125	72	24	33	53	
18	12	798	3	-	-	211	120	36	56	91	
129	99	6,015	3	1	16	1,548	896	306	406	652	
31	26	2,089	3	1	16	569	373	136	155	196	
39	30	1,413	4	-	-	344	173	57	78	171	
28	26	1,465	3	-	-	373	211	69	109	162	
31	17	1,048	3	-	-	262	139	44	64	123	

11-11 町，世帯の種類（2区分），世帯人員（7区分）別世帯数及び世帯人員—中央地区の内訳

地 区	総 数		一 般 世						
	総世帯数	総世帯人員	世 帯 数						
			総 数	世帯人員が 1 人	2 人	3 人	4 人	5 人	
中 央	19,427	41,643	19,388	8,451	4,821	2,945	2,204	638	
(中 央)	15,294	32,124	15,262	6,936	3,741	2,243	1,612	472	
柳 町	52	125	51	14	18	8	8	-	
御 倉 町	77	144	77	43	18	8	3	4	
荒 町	102	219	101	41	30	18	4	4	
清 明 町	697	1,250	696	392	154	81	54	9	
五 月 町	287	514	287	168	62	24	22	5	
早 稲 町	199	394	198	110	45	21	16	4	
中 町	347	682	347	174	76	49	35	11	
杉 妻 町	6	13	5	-	5	-	-	-	
栄 町	132	272	131	55	39	17	15	4	
置 賜 町	69	135	69	32	18	11	6	2	
本 町	60	159	53	29	15	5	1	3	
大 町	35	67	34	17	10	4	3	-	
上 町	114	179	108	66	27	8	6	1	
北 町	81	176	80	29	19	23	7	2	
舟 場 町	44	126	43	15	17	4	6	-	
豊 田 町	133	317	133	48	36	20	17	6	
仲 間 町	327	572	327	193	59	48	20	5	
宮 町	101	210	101	42	31	15	8	2	
新 町	227	437	227	104	72	22	23	5	
万 世 町	197	303	197	136	31	20	6	3	
陣 場 町	277	493	277	164	60	23	18	6	
曾 根 田 町	255	635	254	132	58	32	17	8	
森 合 町	425	723	423	258	100	35	25	-	
天 神 町	427	852	427	205	101	67	37	10	
宮 下 町	473	900	473	251	108	56	36	17	
新 浜 町	208	440	208	81	66	31	19	8	
松 木 町	191	382	191	87	52	27	18	6	
浜 田 町	214	449	214	89	64	27	23	8	
五 老 内 町	83	165	83	35	28	11	6	1	
北 五 老 内 町	263	562	261	126	54	46	26	6	

資料 国勢調査

(注) ・総世帯数及び総世帯人員には、世帯の種類「不詳」を含む。

(平成22年10月1日 現在)

帯		施設等の世帯				(再掲) 親 族 世 帯				
6 人	7人以上	世帯人員	1 世 帯 当 人	世 帯 数	世 帯 人 員	総 数	核 家 族 世 帯			その他の親族世帯
							総 数	夫 婦 の 世 帯	み っ け 世 帯	
236	93	41,025	2	39	618	10,764	9,390	3,312	4,266	1,374
186	72	31,592	2	32	532	8,204	7,138	2,510	3,160	1,066
3	-	124	2	1	1	37	29	12	8	8
-	1	144	2	-	-	33	28	13	11	5
2	2	217	2	1	2	59	48	24	17	11
5	1	1,241	2	1	9	292	271	107	111	21
5	1	514	2	-	-	117	98	33	36	19
2	-	359	2	1	35	88	80	19	27	8
1	1	682	2	-	-	170	163	53	75	7
-	-	10	2	1	3	5	5	5	-	-
-	1	271	2	1	1	75	70	29	30	5
-	-	135	2	-	-	37	29	12	10	8
-	-	93	2	7	66	24	22	13	4	2
-	-	61	2	1	6	17	14	6	4	3
-	-	173	2	6	6	42	39	18	12	3
-	-	174	2	1	2	50	38	12	20	12
1	-	91	2	1	35	28	24	16	7	4
3	3	317	2	-	-	84	64	28	28	20
2	-	572	2	-	-	130	116	39	52	14
2	1	210	2	-	-	57	46	22	16	11
1	-	437	2	-	-	119	106	33	37	13
1	-	303	2	-	-	59	47	16	14	12
4	2	493	2	-	-	109	90	30	35	19
6	1	495	2	1	140	120	103	35	33	17
5	-	693	2	2	30	162	144	44	39	18
3	4	852	2	-	-	221	191	69	85	30
2	3	900	2	-	-	219	181	76	78	38
3	-	440	2	-	-	125	109	42	41	16
-	1	382	2	-	-	101	84	38	36	17
2	1	449	2	-	-	120	107	45	43	13
2	-	165	2	-	-	48	42	19	15	6
2	1	525	2	2	37	134	114	34	54	20

(つ づ き)

地 区	総 数		一 般 世						
	総世帯数	総世帯人員	世 帯 数						
			総 数	世帯人員が 1 人	2 人	3 人	4 人	5 人	
花 園 町	144	334	143	62	30	23	14	8	
霞 町	158	350	158	58	51	21	17	8	
御 山 町	148	329	148	55	38	24	30	-	
山 下 町	317	622	317	158	72	42	33	11	
春 日 町	544	1,164	544	239	134	73	64	24	
旭 町	231	504	231	104	47	31	36	9	
松 浪 町	257	645	257	65	75	56	46	12	
入 江 町	333	612	332	179	81	36	28	5	
上 浜 町	519	1,163	519	194	145	84	67	17	
腰 浜 町	958	2,120	957	359	261	183	115	20	
東 浜 町	588	1,465	588	177	153	107	110	28	
桜 木 町	306	686	306	119	79	46	43	15	
八 島 町	433	1,131	432	145	127	81	44	21	
堀 河 町	273	671	272	108	44	55	40	20	
五 十 辺 町	977	2,454	977	289	240	214	157	55	
松 山 町	258	573	258	109	64	37	27	11	
信 夫 山 町	291	658	291	103	87	51	34	9	
矢 剣 町	443	861	443	229	100	59	34	10	
須 川 町	173	377	173	80	34	24	23	9	
太 田 町	857	1,636	857	442	204	107	75	16	
三 河 南 町	233	478	233	106	50	45	26	3	
三 河 北 町	298	547	298	167	60	37	25	7	
南 町	452	849	452	253	92	46	39	14	
(野 田 町)	4,133	9,519	4,126	1,515	1,080	702	592	166	
野 田 町	823	2,235	816	187	247	166	144	50	
野 田 町 一 丁 目	452	878	452	225	116	55	36	9	
野 田 町 二 丁 目	346	806	346	124	89	57	53	18	
野 田 町 三 丁 目	759	1,579	759	341	187	94	111	20	
野 田 町 四 丁 目	399	865	399	165	100	62	52	15	
野 田 町 五 丁 目	291	664	291	110	72	48	45	12	
野 田 町 六 丁 目	260	573	260	113	56	42	32	10	
野 田 町 七 丁 目	520	1,306	520	136	139	127	88	25	
東 中 央 一 丁 目	178	389	178	69	47	37	16	5	
南 中 央 一 丁 目 の 一 部 南 中 央 四 丁 目 の 一 部	105	224	105	45	27	14	15	2	

帯		施設等の世帯			(再掲) 親 族 世 帯					
6 人	7 人以上	世帯人員	1 世 帯 当 人	世帯数	世帯人員	総 数	核 家 族 世 帯			その他の親族世帯
							総 数	夫 婦 の 世 帯	み っ け と 子 供 帯	
6	-	323	2	1	11	80	62	20	28	18
2	1	350	2	-	-	99	87	36	35	12
1	-	329	2	-	-	93	85	27	47	8
-	1	622	2	-	-	157	142	47	62	15
8	2	1,164	2	-	-	303	274	94	126	29
4	-	504	2	-	-	126	108	34	54	18
3	-	645	3	-	-	188	173	52	94	15
2	1	605	2	1	7	152	132	51	44	20
10	2	1,163	2	-	-	323	283	109	127	40
11	8	2,114	2	1	6	584	522	161	232	62
11	2	1,465	2	-	-	404	350	116	187	54
4	-	686	2	-	-	185	169	50	80	16
10	4	1,012	2	1	119	285	249	91	113	36
3	2	655	2	1	16	162	147	28	93	15
15	7	2,454	3	-	-	685	594	179	323	91
8	2	573	2	-	-	148	124	46	54	24
4	3	658	2	-	-	186	159	52	57	27
8	3	861	2	-	-	213	163	63	65	50
1	2	377	2	-	-	90	81	18	44	9
7	6	1,636	2	-	-	411	354	140	148	57
3	-	478	2	-	-	127	113	46	61	14
-	2	547	2	-	-	128	109	44	47	19
8	-	849	2	-	-	193	156	64	61	37
50	21	9,433	2	7	86	2,560	2,252	802	1,106	308
14	8	2,149	3	7	86	623	548	191	285	75
10	1	878	2	-	-	221	189	87	74	32
4	1	806	2	-	-	220	184	69	91	36
4	2	1,579	2	-	-	400	356	131	164	44
4	1	865	2	-	-	229	204	69	94	25
3	1	664	2	-	-	176	156	47	77	20
5	2	573	2	-	-	145	123	46	66	22
2	3	1,306	3	-	-	381	345	108	185	36
3	1	389	2	-	-	107	97	38	49	10
1	1	224	2	-	-	58	50	16	21	8

11-12 住居の種類・住宅の所有の関係(6区分)別一般世帯数, 一般世帯人員, 1世帯当たり人員

(平成22年10月1日 現在)

住居の種類・ 住宅の所有関係(6区分)	世帯数	世帯人員	1世帯当たり 人員
一般世帯	112,854	285,120	2.53
住宅に住む一般世帯	111,467	283,381	2.54
主世帯	110,434	281,249	2.55
持ち家	70,880	204,148	2.88
公営・都市機構・公社の借家	5,332	12,541	2.35
民営の借家	30,314	56,085	1.85
給与住宅	3,908	8,475	2.17
間借り	1,033	2,132	2.06
住宅以外に住む一般世帯	1,387	1,739	1.25

資料 国勢調査

11-14 世帯の家族類型(16区分), 住宅の所有の関係(5区分)別住宅に住む一般世帯数及び一般世帯人員

住宅の所有関係(5区分)	総数	A 親 族							
		総数	I 核家族世帯				総数	(5) 夫婦と 両親から 成る世帯	
			総数	(1) 夫婦のみ の世帯	(2) 夫婦と 子供から 成る世帯	(3) 男親と 子供から 成る世帯			(4) 女親と 子供から 成る世帯
住宅に住む一般世帯数	111,467	77,638	62,325	21,854	30,268	1,333	8,870	15,313	797
主世帯	110,434	77,126	61,849	21,742	30,025	1,323	8,759	15,277	797
持ち家	70,880	58,635	44,289	16,976	20,976	1,026	5,311	14,346	776
公営・都市機構・公社の借家	5,332	3,539	3,380	623	1,482	91	1,184	159	3
民営の借家	30,314	12,944	12,218	3,651	6,226	183	2,158	726	16
給与住宅	3,908	2,008	1,962	492	1,341	23	106	46	2
間借り	1,033	512	476	112	243	10	111	36	-
住宅に住む一般世帯人員	283,381	248,343	177,540	43,708	109,488	3,065	21,279	70,803	3,188
主世帯	281,249	246,750	176,103	43,484	108,577	3,042	21,000	70,647	3,188
持ち家	204,148	191,321	124,112	33,952	75,449	2,349	12,362	67,209	3,104
公営・都市機構・公社の借家	12,541	10,726	10,126	1,246	5,646	224	3,010	600	12
民営の借家	56,085	38,143	35,491	7,302	22,448	417	5,324	2,652	64
給与住宅	8,475	6,560	6,374	984	5,034	52	304	186	8
間借り	2,132	1,593	1,437	224	911	23	279	156	-

資料 国勢調査

(注)・世帯の家族類型「不詳」を含むため、総数と内訳が一致しない。

11-13 住宅の建て方（7区分）、住宅の所有の関係（5区分）別住宅に住む一般世帯数及び一般世帯人員(世帯が住んでいる階-特掲)

(平成22年10月1日 現在)

住宅の所有関係(5区分)	総数	一戸建	長屋建	共 同 住 宅										その他
				総数	建 物 全 体 の 階 数				再) 世帯が住んでいる階					
					1・2階建	3～5	6～10	11階建以上	1・2階	3～5	6～10	11階以上		
一 般 世 帯 数														
住宅に住む一般世帯	111,467	72,601	2,215	36,345	18,957	11,329	3,877	2,181	25,891	7,739	2,190	524	300	
主 世 帯	110,434	72,047	2,152	35,955	18,699	11,246	3,839	2,170	25,577	7,678	2,177	522	274	
持 ち 家	70,880	65,866	203	4,694	1,308	516	1,276	1,593	2,038	1,180	1,062	413	116	
公営・都市機構・公社の借家	5,332	69	589	4,674	150	3,897	521	106	2,176	2,244	246	8	-	
民 営 の 借 家	30,314	5,746	1,314	23,133	16,367	4,501	1,895	370	19,200	3,082	776	75	121	
給 与 住 宅	3,908	366	46	3,454	874	2,332	147	101	2,163	1,172	93	26	37	
間 借 り	1,033	554	63	390	258	83	38	11	314	61	13	2	26	
一 般 世 帯 人 員														
住宅に住む一般世帯	283,381	211,713	4,323	66,673	31,270	23,146	7,763	4,492	45,469	15,784	4,325	1,093	661	
主 世 帯	281,249	210,341	4,224	66,070	30,860	23,029	7,703	4,476	44,977	15,695	4,305	1,091	603	
持 ち 家	204,148	194,257	440	9,140	1,961	913	2,851	3,413	3,517	2,530	2,206	885	306	
公営・都市機構・公社の借家	12,541	126	1,014	11,401	326	9,474	1,421	180	5,100	5,686	600	15	-	
民 営 の 借 家	56,085	14,880	2,663	38,321	27,072	7,475	3,115	659	31,978	4,917	1,290	136	221	
給 与 住 宅	8,475	1,078	107	7,208	1,501	5,167	316	224	4,382	2,562	209	55	76	
間 借 り	2,132	1,372	99	603	410	117	60	16	492	89	20	2	58	

資料 国勢調査

(注) ・住宅の建て方・建物全体の階数「不詳」を含むため、総数と内訳が一致しない。

(平成22年10月1日 現在)

の み の 世 帯										B	C	(再掲)
II 核 家 族 以 外 の 世 帯												
(6)	(7)	(8)	(9)	(10)	(11)	(12)	(13)	(14)				
夫 婦 と 親 類 単 独 世 帯	夫 婦 と 親 類 単 独 世 帯	夫 婦 と 親 類 単 独 世 帯	夫 婦 と 親 類 単 独 世 帯	夫 婦 と 親 類 単 独 世 帯	夫 婦 と 親 類 単 独 世 帯	夫 婦 と 親 類 単 独 世 帯	夫 婦 と 親 類 単 独 世 帯	夫 婦 と 親 類 単 独 世 帯	夫 婦 と 親 類 単 独 世 帯	非 親 族 単 独 世 帯	親 族 単 独 世 帯	3 世 代 世 帯
1,977	3,184	4,190	282	1,325	362	1,190	566	1,440	718	33,061	11,112	
1,977	3,180	4,182	282	1,324	361	1,185	560	1,429	703	32,555	11,083	
1,906	3,151	4,028	258	1,212	344	1,148	375	1,148	233	11,986	10,539	
12	3	22	5	24	2	4	17	67	12	1,779	107	
51	23	120	17	84	14	32	164	205	447	16,903	410	
8	3	12	2	4	1	1	4	9	11	1,887	27	
-	4	8	-	1	1	5	6	11	15	506	29	
5,931	18,808	19,539	932	6,198	2,006	8,047	1,185	4,969	1,820	33,061	57,491	
5,931	18,785	19,503	932	6,192	2,001	8,014	1,173	4,928	1,787	32,555	57,351	
5,718	18,614	18,781	852	5,651	1,922	7,778	794	3,995	765	11,986	54,941	
36	16	108	17	114	9	25	35	228	29	1,779	447	
153	137	556	56	409	65	202	335	675	971	16,903	1,837	
24	18	58	7	18	5	9	9	30	22	1,887	126	
-	23	36	-	6	5	33	12	41	33	506	140	

11-15 地区, 住居の種類・住宅の所有の関係(6区分)別一般世帯数, 一般世帯人員

地 区	一般世帯数	住 宅 に		
		世 帯 数	世帯人員	1 世 帯 当たり人員
総 数	112,854	111,467	283,381	2.5
中 央	19,388	19,106	40,630	2.1
中 央	15,262	15,010	31,241	2.1
野 田 町	4,126	4,096	9,389	2.3
渡 利	6,553	6,517	16,456	2.5
渡 利	5,553	5,520	14,091	2.6
南 向 台	1,095	1,095	3,297	3.0
南向台一丁目	439	439	1,304	3.0
南向台二丁目	446	446	1,372	3.1
南向台三丁目	210	210	621	3.0
上記を除く渡利	4,458	4,425	10,794	2.4
小 倉 寺	1,000	997	2,365	2.4
杉 妻	5,444	5,363	12,111	2.3
郷 野 目	559	559	1,177	2.1
鳥 谷 野	1,032	993	2,116	2.1
太 平 寺	1,058	1,040	2,334	2.2
黒 岩	1,400	1,389	3,788	2.7
南福島ニュータウン	342	341	1,127	3.3
上記を除く黒岩	1,058	1,048	2,661	2.5
伏 拝	1,395	1,382	2,696	2.0
あさひ台団地	212	212	522	2.5
上記を除く伏拝	1,183	1,170	2,174	1.9
蓬 萊	4,792	4,682	12,017	2.6
蓬 萊 町	4,060	3,951	9,976	2.5
蓬萊町一丁目	327	227	563	2.5
蓬萊町二丁目	1,001	998	2,482	2.5
蓬萊町三丁目	279	278	724	2.6
蓬萊町四丁目	973	973	2,495	2.6
蓬萊町五丁目	421	421	1,011	2.4
蓬萊町六丁目	530	528	1,208	2.3
蓬萊町七丁目	272	271	772	2.8
蓬萊町八丁目	257	255	721	2.8
清 水 町	195	194	540	2.8
田 沢	537	537	1,501	2.8
桜台ニュータウン	422	422	1,162	2.8
上記を除く田沢	115	115	339	2.9
清 水	13,940	13,699	34,114	2.5
森 合	3,061	2,954	6,772	2.3
泉	2,839	2,738	6,877	2.5
御 山	2,308	2,304	5,780	2.5

資料 国勢調査

(平成22年10月1日 現在)

住 む 一 般 世 帯						住宅以外に 住 む 一般世帯
主 世 帯					間 借 り	
総 数	持 ち 家	公 営 ・ 公 団 ・ 公 社 の 借 家	民 営 の 借 家	給 与 住 宅		
110,434	70,880	5,332	30,314	3,908	1,033	1,387
18,880	9,765	976	7,022	1,117	226	282
14,830	7,661	893	5,364	912	180	252
4,050	2,104	83	1,658	205	46	30
6,452	4,024	209	1,910	309	65	36
5,467	3,471	209	1,486	301	53	33
1,092	1,053	-	32	7	3	-
439	426	-	10	3	-	-
444	428	-	15	1	2	-
209	199	-	7	3	1	-
4,375	2,418	209	1,454	294	50	33
985	553	-	424	8	12	3
5,319	2,657	-	2,493	169	44	81
557	220	-	328	9	2	-
981	450	-	505	26	12	39
1,035	435	-	583	17	5	18
1,379	920	-	390	69	10	11
340	333	-	6	1	1	1
1,039	587	-	384	68	9	10
1,367	632	-	687	48	15	13
212	177	-	35	-	-	-
1,155	455	-	652	48	15	13
4,662	2,881	1,326	371	84	20	110
3,932	2,191	1,326	334	81	19	109
226	210	-	16	-	1	100
992	446	397	145	4	6	3
277	246	-	28	3	1	1
970	181	774	15	-	3	-
420	243	155	21	1	1	-
522	418	-	103	1	6	2
270	228	-	1	41	1	1
255	219	-	5	31	-	2
193	163	-	28	2	1	1
537	527	-	9	1	-	-
422	412	-	9	1	-	-
115	115	-	-	-	-	-
13,572	8,283	1,146	3,522	621	127	241
2,915	1,652	43	1,084	136	39	107
2,718	1,631	263	700	124	20	101
2,278	1,374	56	817	31	26	4

(つ づ き)

地 区	一般世帯数	住 宅 に		
		世 帯 数	世帯人員	1 世 帯 当たり人員
南 沢 又	3,222	3,198	7,864	2.5
北 沢 又	2,244	2,241	6,202	2.8
野 田 町 の 一 部	266	264	619	2.3
東 部	4,071	4,064	11,476	2.8
岡 部	2,063	2,059	5,592	2.7
山 口	543	542	1,620	3.0
岡 島	474	473	1,282	2.7
大 波	350	349	1,067	3.1
鎌 田 の 一 部	315	315	1,055	3.3
本 内 の 一 部	326	326	860	2.6
北 信	12,438	12,384	31,290	2.5
(鎌 田)	4,389	4,374	10,985	2.5
本 内	1,218	1,217	3,032	2.5
丸 子	1,838	1,828	4,695	2.6
鎌 田	1,333	1,329	3,258	2.5
(瀬 上)	2,879	2,854	6,974	2.4
瀬 上 町	2,879	2,854	6,974	2.4
(余 目)	5,170	5,156	13,331	2.6
宮 代	2,256	2,253	5,403	2.4
下 飯 坂	121	120	432	3.6
沖 高	282	281	820	2.9
北 矢 野 目	449	448	1,274	2.8
南 矢 野 目	2,062	2,054	5,402	2.6
信 陵	5,627	5,613	14,989	2.7
大 笹 生	707	706	2,414	3.4
笹 谷	4,920	4,907	12,575	2.6
吉 井 田	4,527	4,457	11,022	2.5
方 木 田	1,845	1,812	4,488	2.5
吉 倉	818	814	2,111	2.6
八 木 田	1,428	1,396	3,075	2.2
仁 井 田	436	435	1,348	3.1
西	2,447	2,424	7,372	3.0
荒 井	1,333	1,332	3,877	2.9
佐 倉 下	338	317	991	3.1
上 名 倉	549	549	1,729	3.1
佐 原	227	226	775	3.4
土 湯 温 泉 町	237	171	401	2.3
土 湯 温 泉 町	237	171	401	2.3
立 子 山	432	428	1,366	3.2
立 子 山	432	428	1,366	3.2

住 む 一 般 世 帯						住宅以外に 住 む 一般世帯
主 世 帯					間 借 り	
総 数	持 ち 家	公 営 ・ 公 団 ・ 公 社 の 借 家	民 営 の 借 家	給 与 住 宅		
3,172	2,100	204	567	301	26	24
2,227	1,311	580	313	23	14	3
262	215	-	41	6	2	2
4,026	2,964	174	735	153	38	7
2,039	1,236	161	593	49	20	4
537	508	-	29	-	5	1
469	304	13	51	101	4	1
346	336	-	9	1	3	1
311	291	-	19	1	4	-
324	289	-	34	1	2	-
12,261	7,249	532	4,228	252	123	54
4,326	2,586	99	1,577	64	48	15
1,195	816	49	319	11	22	1
1,812	1,091	-	688	33	16	10
1,319	679	50	570	20	10	4
2,833	1,646	76	1,017	94	21	25
2,833	1,646	76	1,017	94	21	25
5,102	3,017	357	1,634	94	54	14
2,228	1,127	357	711	33	25	3
120	116	-	4	-	-	1
280	269	-	10	1	1	1
437	290	-	140	7	11	1
2,037	1,215	-	769	53	17	8
5,572	3,792	328	1,357	95	41	14
702	692	-	7	3	4	1
4,870	3,100	328	1,350	92	37	13
4,432	2,640	-	1,586	206	25	70
1,801	1,083	-	663	55	11	33
811	513	-	204	94	3	4
1,387	706	-	634	47	9	32
433	338	-	85	10	2	1
2,396	1,802	193	136	265	28	23
1,316	799	193	68	256	16	1
312	276	-	33	3	5	21
544	507	-	32	5	5	-
224	220	-	3	1	2	1
166	130	7	13	16	5	66
166	130	7	13	16	5	66
423	412	-	9	2	5	4
423	412	-	9	2	5	4

(つ づ き)

地 区	一般世帯数	住 宅 に		
		世 帯 数	世帯人員	1 世 帯 当たり人員
飯 坂	7,828	7,638	21,328	2.8
飯 坂 町	2,412	2,337	6,098	2.6
飯 坂 町 平 野	3,041	3,000	8,627	2.9
飯 坂 町 中 野	362	362	1,101	3.0
飯 坂 町 湯 野	1,555	1,481	4,123	2.8
飯 坂 町 東 湯 野	272	272	843	3.1
飯 坂 町 茂 庭	183	183	525	2.9
大 笹 生 の 一 部	3	3	11	3.7
信 夫	8,777	8,746	23,858	2.7
(大 森)	5,603	5,578	14,101	2.5
永 井 川	1,948	1,932	4,275	2.2
大 森	3,655	3,646	9,826	2.7
(鳥 川)	2,349	2,347	7,045	3.0
成 川	601	600	1,780	3.0
下 鳥 渡	370	370	1,126	3.0
上 鳥 渡	1,378	1,377	4,139	3.0
しのぶ台ニュータウン	857	856	2,610	3.0
上記を除く上鳥渡	521	521	1,529	2.9
(平 田)	825	821	2,712	3.3
山 田	208	206	707	3.4
小 田	410	408	1,336	3.3
平 石	207	207	669	3.2
松 川	5,587	5,481	14,542	2.7
(松 川)	2,380	2,372	7,276	3.1
松 川 町	2,380	2,372	7,276	3.1
松 川 町 美 郷	724	722	2,216	3.1
美 郷 一 丁 目	187	186	492	2.6
美 郷 二 丁 目	259	259	827	3.2
美 郷 三 丁 目	181	180	598	3.3
美 郷 四 丁 目	97	97	299	3.1
上記を除く松川町	1,656	1,650	5,060	3.1
(金 谷 川)	2,165	2,103	3,900	1.9
松 川 町 関 谷	1,417	1,406	1,902	1.4
松 川 町 浅 川	512	512	1,326	2.6
金 谷 川	-	-	-	-
光 が 丘	56	5	5	1.0
松 川 町 金 沢	180	180	667	3.7
(水 原)	327	327	1,130	3.5
松 川 町 水 原	327	327	1,130	3.5
(下 川 崎)	715	679	2,236	3.3

住 む 一 般 世 帯						間 借 り	住宅以外に 住 む 一般世帯
主 世 帯							
総 数	持 ち 家	公 営 ・ 公 団 ・ 公 社 の 借 家	民 営 の 借 家	給 与 住 宅			
7,541	6,011	16	1,389	125	97	190	
2,297	1,752	12	491	42	40	75	
2,972	2,411	-	494	67	28	41	
358	335	4	17	2	4	-	
1,457	1,062	-	382	13	24	74	
271	267	-	4	-	1	-	
183	182	-	-	1	-	-	
3	2	-	1	-	-	-	
8,672	6,167	14	2,216	275	74	31	
5,527	3,321	10	1,929	267	51	25	
1,907	904	1	946	56	25	16	
3,620	2,417	9	983	211	26	9	
2,332	2,042	4	279	7	15	2	
594	459	-	134	1	6	1	
368	281	4	80	3	2	-	
1,370	1,302	-	65	3	7	1	
851	790	-	59	2	5	1	
519	512	-	6	1	2	-	
813	804	-	8	1	8	4	
202	200	-	1	1	4	2	
406	401	-	5	-	2	2	
205	203	-	2	-	2	-	
5,434	3,776	42	1,576	40	47	106	
2,353	2,043	42	254	14	19	8	
2,353	2,043	42	254	14	19	8	
720	621	-	93	6	2	2	
185	125	-	57	3	1	1	
259	250	-	7	2	-	-	
180	165	-	15	-	-	1	
96	81	-	14	1	1	-	
1,633	1,422	42	161	8	17	6	
2,078	777	-	1,283	18	25	62	
1,391	225	-	1,153	13	15	11	
503	374	-	129	-	9	-	
-	-	-	-	-	-	-	
5	-	-	-	5	-	51	
179	178	-	1	-	1	-	
324	321	-	1	2	3	-	
324	321	-	1	2	3	-	
679	635	-	38	6	-	36	

(つ づ き)

地 区	一般世帯数	住 宅 に		
		世 帯 数	世帯人員	1 世 帯 当たり人員
松 川 町 沼 袋	559	523	1,658	3.2
松 川 町 下 川 崎	156	156	578	3.7
吾 妻	8,937	8,880	24,409	2.7
(野 田)	5,948	5,905	15,446	2.6
笹 木 野	2,559	2,545	7,035	2.8
上 野 寺	312	311	977	3.1
下 野 寺	281	280	791	2.8
八 島 田	646	644	1,563	2.4
東 中 央 二 丁 目	112	112	317	2.8
東 中 央 三 丁 目	230	225	498	2.2
西 中 央 一 丁 目	90	90	244	2.7
西 中 央 二 丁 目	161	161	332	2.1
西 中 央 三 丁 目	202	201	490	2.4
西 中 央 四 丁 目	200	200	462	2.3
西 中 央 五 丁 目	167	166	414	2.5
南 中 央 一 丁 目	95	83	167	2.0
南 中 央 二 丁 目	141	139	362	2.6
南 中 央 三 丁 目	49	46	109	2.4
南 中 央 四 丁 目	76	76	175	2.3
北 中 央 一 丁 目	136	136	319	2.3
北 中 央 二 丁 目	300	299	742	2.5
北 中 央 三 丁 目	191	191	449	2.4
(庭 坂)	1,752	1,743	5,029	2.9
李 平	-	-	-	-
町 庭 坂	1,752	1,743	5,029	2.9
(庭 塚)	652	648	2,031	3.1
二 子 塚	141	140	443	3.2
在 庭 坂	511	508	1,588	3.1
(水 保)	585	584	1,903	3.3
土 船	199	198	650	3.3
庄 野	144	144	455	3.2
桜 本	242	242	798	3.3
飯 野	1,829	1,814	6,000	3.3
飯 野 町	716	701	2,074	3.0
飯 野 町 青 木	391	391	1,413	3.6
飯 野 町 大 久 保	421	421	1,465	3.5
飯 坂 町 明 治	301	301	1,048	3.5

住 む 一 般 世 帯						住宅以外に 住 む 一般世帯
主 世 帯					間 借 り	
総 数	持 ち 家	公 営 ・ 公 団 ・ 公 社 の 借 家	民 営 の 借 家	給 与 住 宅		
523	481	-	36	6	-	36
156	154	-	2	-	-	-
8,825	6,681	336	1,634	174	55	57
5,863	3,905	330	1,477	151	42	43
2,528	2,085	42	388	13	17	14
306	301	-	3	2	5	1
275	264	-	9	2	5	1
639	373	-	215	51	5	2
112	65	-	43	4	-	-
225	91	44	83	7	-	5
90	51	-	34	5	-	-
161	99	-	55	7	-	-
199	123	-	70	6	2	1
197	76	-	105	16	3	-
164	64	-	91	9	2	1
82	32	-	49	1	1	12
138	65	-	63	10	1	2
46	19	-	26	1	-	3
76	17	-	52	7	-	-
136	61	-	69	6	-	-
299	28	244	24	3	-	1
190	91	-	98	1	1	-
1,735	1,581	5	140	9	8	9
-	-	-	-	-	-	-
1,735	1,581	5	140	9	8	9
646	630	1	11	4	2	4
139	136	-	3	-	1	1
507	494	1	8	4	1	3
581	565	-	6	10	3	1
198	189	-	-	9	-	1
144	140	-	3	1	-	-
239	236	-	3	-	3	-
1,801	1,646	33	117	5	13	15
694	592	16	82	4	7	15
390	381	-	9	-	1	-
419	394	-	24	1	2	-
298	279	17	2	-	3	-

11-16 町、住居の種類・住宅の所有の関係（6区分）別一般世帯数，一般世帯人員
—中央地区の内訳

地 区	一般世帯数	住 宅 に		
		世 帯 数	世帯人員	1 世 帯 当たり人員
中 央	19,388	19,106	40,630	2.1
(中 央)	15,262	15,010	31,241	2.1
柳 町	51	51	124	2.4
御 倉 町	77	76	139	1.8
荒 町	101	101	217	2.1
清 明 町	696	695	1,237	1.8
五 月 町	287	286	513	1.8
早 稲 町	198	198	359	1.8
中 町	347	345	680	2.0
杉 妻 町	5	5	10	2.0
栄 町	131	129	263	2.0
置 賜 町	69	67	133	2.0
本 町	53	53	93	1.8
大 町	34	34	61	1.8
上 町	108	105	170	1.6
北 町	80	80	174	2.2
舟 場 町	43	35	76	2.2
豊 田 町	133	133	317	2.4
仲 間 町	327	324	569	1.8
宮 町	101	97	206	2.1
新 町	227	226	434	1.9
万 世 町	197	196	302	1.5
陣 場 町	277	276	488	1.8
曾 根 田 町	254	252	491	1.9
森 合 町	423	420	690	1.6
天 神 町	427	413	837	2.0
宮 下 町	473	472	899	1.9
新 浜 町	208	205	437	2.1
松 木 町	191	191	382	2.0
浜 田 町	214	214	449	2.1
五 老 内 町	83	83	165	2.0
北 五 老 内 町	261	260	523	2.0

資料 国勢調査

(平成22年10月1日 現在)

住 む 一 般 世 帯						間 借 り	住宅以外に 住 む 一般世帯
主 世 帯							
総 数	持 ち 家	公 営 ・ 公 団 ・ 公 社 の 借 家	民 営 の 借 家	給 与 住 宅			
18,880	9,765	976	7,022	1,117	226	282	
14,830	7,661	893	5,364	912	180	252	
51	43	-	8	-	-	-	
73	43	-	22	8	3	1	
101	73	-	23	5	-	-	
681	366	-	300	15	14	1	
285	148	-	130	7	1	1	
196	70	40	79	7	2	-	
343	200	39	92	12	2	2	
4	3	-	-	1	1	-	
129	109	-	16	4	-	2	
65	41	-	24	-	2	2	
52	37	-	11	4	1	-	
34	19	-	12	3	-	-	
104	46	-	47	11	1	3	
78	55	-	21	2	2	-	
35	18	-	14	3	-	8	
132	95	-	35	2	1	-	
323	168	-	134	21	1	3	
94	79	-	13	2	3	4	
220	122	18	69	11	6	1	
193	52	-	138	3	3	1	
275	144	-	123	8	1	1	
250	111	27	103	9	2	2	
420	86	233	81	20	-	3	
403	237	-	141	25	10	14	
467	250	-	196	21	5	1	
198	105	-	75	18	7	3	
188	128	-	47	13	3	-	
212	158	-	42	12	2	-	
80	44	-	21	15	3	-	
259	157	-	98	4	1	1	

(つづき)

地 区	一般世帯数	住 宅 に		
		世 帯 数	世帯人員	1 世 帯 当たり人員
花 園 町	143	132	312	2.4
霞 町	158	158	350	2.2
御 山 町	148	145	326	2.2
山 下 町	317	308	611	2.0
春 日 町	544	516	1,133	2.2
旭 町	231	230	503	2.2
松 浪 町	257	255	643	2.5
入 江 町	332	332	605	1.8
上 浜 町	519	506	1,145	2.3
腰 浜 町	957	925	2,038	2.2
東 浜 町	588	587	1,461	2.5
桜 木 町	306	306	686	2.2
八 島 町	432	414	994	2.4
堀 河 町	272	246	629	2.6
五 十 辺	977	963	2,439	2.5
松 山 町	258	243	557	2.3
信 夫 山	291	287	649	2.3
矢 剣 町	443	436	854	2.0
須 川 町	173	172	375	2.2
太 田 町	857	852	1,631	1.9
三 河 南 町	233	231	476	2.1
三 河 北 町	298	293	539	1.8
南 町	452	451	847	1.9
(野 田 町)	4,126	4,096	9,389	2.3
野 田 町	816	805	2,127	2.6
野 田 町 一 丁 目	452	446	872	2.0
野 田 町 二 丁 目	346	345	805	2.3
野 田 町 三 丁 目	759	752	1,572	2.1
野 田 町 四 丁 目	399	397	863	2.2
野 田 町 五 丁 目	291	291	664	2.3
野 田 町 六 丁 目	260	259	571	2.2
野 田 町 七 丁 目	520	519	1,303	2.5
東 中 央 一 丁 目	178	177	388	2.2
南 中 央 一 丁 目 の 一 部 南 中 央 四 丁 目 の 一 部	105	105	224	2.1

住 む 一 般 世 帯						間 借 り	住宅以外に 住 む 一般世帯
主 世 帯							
総 数	持 ち 家	公 営 ・ 公 団 ・ 公 社 の 借 家	民 営 の 借 家	給 与 住 宅			
128	69	-	53	6	4	11	
157	93	10	44	10	1	-	
143	88	20	26	9	2	3	
308	107	115	55	31	-	9	
507	261	34	155	57	9	28	
227	123	-	86	18	3	1	
253	133	-	40	80	2	2	
329	92	116	112	9	3	-	
503	306	-	150	47	3	13	
919	404	-	417	98	6	32	
580	307	-	257	16	7	1	
303	87	119	78	19	3	-	
408	182	-	196	30	6	18	
245	146	-	90	9	1	26	
959	707	-	171	81	4	14	
236	67	-	160	9	7	15	
286	138	122	16	10	1	4	
423	231	-	178	14	13	7	
166	72	-	87	7	6	1	
842	385	-	421	36	10	5	
230	131	-	68	31	1	2	
288	131	-	143	14	5	5	
445	194	-	246	5	6	1	
4,050	2,104	83	1,658	205	46	30	
796	480	-	300	16	9	11	
443	200	-	221	22	3	6	
340	219	-	97	24	5	1	
741	421	-	293	27	11	7	
391	188	83	115	5	6	2	
288	120	-	115	53	3	-	
258	122	-	114	22	1	1	
515	242	-	244	29	4	1	
174	85	-	85	4	3	1	
104	27	-	74	3	1	-	

11-17 住宅の建て方（8区分）別住宅に住む主世帯数，主世帯人員，1世帯当たり人員
（世帯が住んでいる階－特掲）

区 分	総 数	一戸建	長屋建	建 物 全 体			
				総 数	1・2階建	3～5	6～10
主 世 帯 数	110,434	72,047	2,152	35,955	18,699	11,246	3,839
主 世 帯 人 員	281,249	210,341	4,224	66,070	30,860	23,029	7,703
1 世 帯 当 たり 人 員	2.55	2.92	1.96	1.84	1.65	2.05	2.01

資料 国勢調査

(注) ・住宅の建て方・建物全体の階数「不詳」を含むため、総数と内訳が一致しない。

11-18 延べ面積(14区分)，住宅の所有の関係(5区分)別住宅に住む一般世帯数及び一般世帯人員

(平成22年10月1日 現在)


延 べ 面 積	総 数	主 世 帯					間 借 り
		総 数	持 ち 家	公 営・ 都 市 機 構・ 公 社 の 借 家	民 営 の 借 家	給 与 住 宅	
住宅に住む一般世帯数	111,467	110,434	70,880	5,332	30,314	3,908	1,033
0 ～ 19 m ²	2,734	2,597	21	35	2,379	162	137
20 ～ 29	7,369	7,178	505	117	6,070	486	191
30 ～ 39	7,984	7,821	813	773	5,713	522	163
40 ～ 49	8,639	8,458	811	998	6,074	575	181
50 ～ 59	8,296	8,161	1,792	1,164	4,465	740	135
60 ～ 69	7,143	7,067	2,984	1,233	2,243	607	76
70 ～ 79	6,671	6,604	4,023	808	1,410	363	67
80 ～ 89	4,370	4,337	3,473	124	580	160	33
90 ～ 99	6,207	6,160	5,570	39	461	90	47
100 ～ 119	12,198	12,196	11,643	41	444	68	2
120 ～ 149	19,025	19,025	18,682	-	283	60	-
150 ～ 199	14,607	14,606	14,410	-	158	38	1
200 ～ 249	4,070	4,070	4,028	-	27	15	-
250m ² 以上	2,149	2,149	2,125	-	7	17	-
住宅に住む一般世帯人員	283,381	281,249	204,148	12,541	56,085	8,475	2,132
0 ～ 19 m ²	3,397	3,213	22	58	2,928	205	184
20 ～ 29	9,540	9,201	680	186	7,739	596	339
30 ～ 39	13,050	12,744	1,254	1,348	9,249	893	306
40 ～ 49	17,257	16,854	1,362	2,193	12,065	1,234	403
50 ～ 59	18,404	18,084	3,253	2,952	10,035	1,844	320
60 ～ 69	16,412	16,223	6,261	3,130	5,293	1,539	189
70 ～ 79	15,563	15,395	8,858	2,129	3,424	984	168
80 ～ 89	10,445	10,362	8,101	352	1,527	382	83
90 ～ 99	16,176	16,042	14,463	97	1,239	243	134
100 ～ 119	33,467	33,462	31,915	96	1,256	195	5
120 ～ 149	56,990	56,990	56,009	-	812	169	-
150 ～ 199	50,306	50,305	49,781	-	425	99	1
200 ～ 249	14,700	14,700	14,580	-	72	48	-
250m ² 以上	7,668	7,668	7,609	-	21	38	-

資料 国勢調査

(注) ・延べ面積「不詳」を含むため、総数と内訳が一致しない。

(平成22年10月1日 現在)

共 同 住 宅							その他
の 階 数		(再掲)世帯が住んでいる階					
11～14	15階建 以 上	1・2階	3～5	6～10	11～14	15階 以 上	
1,838	332	25,577	7,678	2,177	458	64	274
3,846	630	44,977	15,695	4,305	985	106	603
2.09	1.90	1.76	2.04	1.98	2.15	1.66	2.20



11-19 労働力状態（8区分），年齢（5歳階級），男女別15歳以上人口

男 女、 年齢(5歳階級)	総 数 (1)	労働者						
		総 数	就 業 者				休業者	総 数
			総 数	主に仕事	家事の ほか仕事	通学 かたわら仕事		
総 数	249,239	140,689	132,413	111,929	15,861	1,793	2,830	112,247
15～19歳	14,802	2,171	1,907	1,045	76	765	21	1,791
20～24	13,831	9,277	8,347	7,108	221	902	116	8,062
25～29	15,090	11,957	10,933	10,217	424	47	245	10,429
30～34	17,971	13,863	12,992	11,751	885	24	332	12,200
35～39	20,761	15,990	15,072	13,467	1,364	13	228	14,030
40～44	18,521	14,771	14,007	12,164	1,692	13	138	12,905
45～49	17,944	14,677	14,019	12,087	1,825	4	103	12,783
50～54	18,381	14,876	14,280	12,265	1,882	6	127	12,656
55～59	21,152	16,021	15,286	13,002	2,075	6	203	12,853
60～64	22,165	13,016	12,112	9,726	2,078	4	304	8,977
65～69	17,918	6,211	5,859	4,215	1,335	5	304	3,345
70～74	15,690	3,670	3,513	2,366	913	2	232	1,319
75～79	14,640	2,386	2,326	1,524	597	-	205	564
80～84	11,321	1,294	1,267	736	351	1	179	232
85歳以上 (再掲)	9,052	509	493	256	143	1	93	101
15～64歳	180,618	126,619	118,955	102,832	12,522	1,784	1,817	106,686
65歳以上	68,621	14,070	13,458	9,097	3,339	9	1,013	5,561
65～74歳	33,608	9,881	9,372	6,581	2,248	7	536	4,664
75歳以上	35,013	4,189	4,086	2,516	1,091	2	477	897
男	118,254	79,407	73,986	70,445	1,326	814	1,401	62,407
15～19歳	7,470	1,120	968	609	30	322	7	914
20～24	6,770	4,616	4,092	3,582	50	426	34	3,923
25～29	7,441	6,392	5,765	5,660	39	29	37	5,438
30～34	8,934	7,880	7,356	7,258	32	11	55	6,868
35～39	10,310	9,152	8,602	8,505	36	6	55	7,984
40～44	9,015	8,055	7,598	7,484	47	6	61	6,952
45～49	8,891	7,997	7,600	7,505	36	2	57	6,907
50～54	9,068	8,301	7,888	7,758	48	3	79	6,945
55～59	10,380	9,300	8,748	8,551	62	2	133	7,395
60～64	10,833	8,058	7,337	6,904	227	2	204	5,545
65～69	8,450	3,799	3,496	3,007	270	2	217	2,098
70～74	7,234	2,253	2,122	1,748	212	2	160	875
75～79	6,298	1,430	1,384	1,134	116	-	134	370
80～84	4,488	762	743	552	79	-	112	133
85歳以上 (再掲)	2,672	292	287	188	42	1	56	60
15～64歳	89,112	70,871	65,954	63,816	607	809	722	58,871
65歳以上	29,142	8,536	8,032	6,629	719	5	679	3,536
65～74歳	15,684	6,052	5,618	4,755	482	4	377	2,973
75歳以上	13,458	2,484	2,414	1,874	237	1	302	563
女	130,985	61,282	58,427	41,484	14,535	979	1,429	49,840
15～19歳	7,332	1,051	939	436	46	443	14	877
20～24	7,061	4,661	4,255	3,526	171	476	82	4,139
25～29	7,649	5,565	5,168	4,557	385	18	208	4,991
30～34	9,037	5,983	5,636	4,493	853	13	277	5,332
35～39	10,451	6,838	6,470	4,962	1,328	7	173	6,046
40～44	9,506	6,716	6,409	4,680	1,645	7	77	5,953
45～49	9,053	6,680	6,419	4,582	1,789	2	46	5,876
50～54	9,313	6,575	6,392	4,507	1,834	3	48	5,711
55～59	10,772	6,721	6,538	4,451	2,013	4	70	5,458
60～64	11,332	4,958	4,775	2,822	1,851	2	100	3,432
65～69	9,468	2,412	2,363	1,208	1,065	3	87	1,247
70～74	8,456	1,417	1,391	618	701	-	72	444
75～79	8,342	956	942	390	481	-	71	194
80～84	6,833	532	524	184	272	1	67	99
85歳以上 (再掲)	6,380	217	206	68	101	-	37	41
15～64歳	91,506	55,748	53,001	39,016	11,915	975	1,095	47,815
65歳以上	39,479	5,534	5,426	2,468	2,620	4	334	2,025
65～74歳	17,924	3,829	3,754	1,826	1,766	3	159	1,691
75歳以上	21,555	1,705	1,672	642	854	1	175	334

資料 国勢調査

(注) ・総数(1)には 労働力状態「不詳」を含む。

・雇用者(2)には「役員」を含む。

(平成22年10月1日 現在)

人 口				非 勞 働 力 人 口				
(再掲) 雇 用 者 (2)				完 全 失 業 者	総 数	家 事	通 学	そ の 他
主 に 仕 事	家 事 の ほ か 仕 事	通 学 の か た わ ら 仕 事	休 業 者					
97,851	11,261	1,667	1,468	8,276	90,344	38,538	14,601	37,205
998	64	711	18	264	11,772	131	11,475	166
6,918	192	852	100	930	3,461	503	2,725	233
9,815	358	42	214	1,024	1,880	1,348	211	321
11,138	742	21	299	871	2,774	2,276	70	428
12,665	1,159	12	194	918	3,326	2,803	33	490
11,320	1,479	10	96	764	2,602	2,141	16	445
11,148	1,566	1	68	658	2,276	1,830	12	434
11,018	1,557	6	75	596	2,731	2,292	9	430
11,139	1,586	6	122	735	4,199	3,428	6	765
7,493	1,367	3	114	904	7,934	5,142	6	2,786
2,585	681	3	76	352	10,093	4,917	9	5,167
970	307	-	42	157	10,142	4,170	3	5,969
414	128	-	22	60	10,576	3,759	8	6,809
162	49	-	21	27	8,822	2,511	14	6,297
68	26	-	7	16	7,756	1,287	4	6,465
93,652	10,070	1,664	1,300	7,664	42,955	21,894	14,563	6,498
4,199	1,191	3	168	612	47,389	16,644	38	30,707
3,555	988	3	118	509	20,235	9,087	12	11,136
644	203	-	50	103	27,154	7,557	26	19,571
60,446	718	749	494	5,421	29,888	4,107	7,385	18,396
586	26	296	6	152	5,911	39	5,780	92
3,459	42	400	22	524	1,555	46	1,386	123
5,369	23	25	21	627	374	42	128	204
6,801	21	9	37	524	332	36	40	256
7,924	22	6	32	550	384	65	12	307
6,880	34	5	33	457	347	51	9	287
6,853	22	1	31	397	360	68	3	289
6,876	25	3	41	413	337	71	4	262
7,285	35	2	73	552	618	156	2	460
5,322	142	1	80	721	2,201	510	5	1,686
1,873	168	1	56	303	3,927	850	6	3,071
747	100	-	28	131	4,111	792	1	3,318
315	37	-	18	46	4,115	669	-	3,446
109	11	-	13	19	3,217	502	8	2,707
47	10	-	3	5	2,099	210	1	1,888
57,355	392	748	376	4,917	12,419	1,084	7,369	3,966
3,091	326	1	118	504	17,469	3,023	16	14,430
2,620	268	1	84	434	8,038	1,642	7	6,389
471	58	-	34	70	9,431	1,381	9	8,041
37,405	10,543	918	974	2,855	60,456	34,431	7,216	18,809
412	38	415	12	112	5,861	92	5,695	74
3,459	150	452	78	406	1,906	457	1,339	110
4,446	335	17	193	397	1,506	1,306	83	117
4,337	721	12	262	347	2,442	2,240	30	172
4,741	1,137	6	162	368	2,942	2,738	21	183
4,440	1,445	5	63	307	2,255	2,090	7	158
4,295	1,544	-	37	261	1,916	1,762	9	145
4,142	1,532	3	34	183	2,394	2,221	5	168
3,854	1,551	4	49	183	3,581	3,272	4	305
2,171	1,225	2	34	183	5,733	4,632	1	1,100
712	513	2	20	49	6,166	4,067	3	2,096
223	207	-	14	26	6,031	3,378	2	2,651
99	91	-	4	14	6,461	3,090	8	3,363
53	38	-	8	8	5,605	2,009	6	3,590
21	16	-	4	11	5,657	1,077	3	4,577
36,297	9,678	916	924	2,747	30,536	20,810	7,194	2,532
1,108	865	2	50	108	29,920	13,621	22	16,277
935	720	2	34	75	12,197	7,445	5	4,747
173	145	-	16	33	17,723	6,176	17	11,530

11-20 産業(大分類), 年齢(5歳階級), 男女別15歳以上就業者数及び平均年齢

男 女, 年齢(5歳階級)	総									
	総数	A 農業, 林業	B うち農業 漁業	C 業, 採石業, 砂利採取業	D 建設業	E 製造業	F 電力熱水 気供給業	G 情報通信業	H 運輸業, 郵便業	
総数	132,413	6,157	6,004	4	13	8,690	21,203	878	2,328	5,450
15~19歳	1,907	9	9	-	-	67	268	12	8	23
20~24	8,347	61	56	1	-	284	1,638	56	169	170
25~29	10,933	117	109	-	3	542	2,047	48	269	353
30~34	12,992	164	153	-	2	900	2,460	90	314	482
35~39	15,072	150	141	-	-	1,087	3,032	142	328	662
40~44	14,007	173	160	-	2	797	2,667	157	305	644
45~49	14,019	226	211	-	1	829	2,463	123	295	662
50~54	14,280	397	386	1	2	1,013	2,099	98	235	750
55~59	15,286	671	647	1	1	1,252	2,402	112	237	743
60~64	12,112	942	915	-	1	1,165	1,341	31	131	660
65~69	5,859	880	861	1	1	461	450	6	25	224
70~74	3,513	933	928	-	-	170	207	3	6	57
75~79	2,326	823	817	-	-	73	81	-	6	15
80~84	1,267	462	462	-	-	34	30	-	-	3
85歳以上	493	149	149	-	-	16	18	-	-	2
平均年齢 (再掲)	46.3	64.0	64.3	49.5	44.0	48.0	42.9	43.0	41.9	47.2
65歳以上	13,458	3,247	3,217	1	1	754	786	9	37	301
65~74歳	9,372	1,813	1,789	1	1	631	657	9	31	281
75歳以上	4,086	1,434	1,428	-	-	123	129	-	6	20
男	73,986	3,620	3,490	2	12	7,362	13,990	780	1,642	4,606
15~19歳	968	6	6	-	-	64	190	11	6	21
20~24	4,092	50	45	1	-	256	1,087	45	87	124
25~29	5,765	90	83	-	3	467	1,445	37	146	288
30~34	7,356	119	111	-	2	765	1,715	79	192	409
35~39	8,602	94	88	-	-	914	2,043	120	231	555
40~44	7,598	98	86	-	2	641	1,692	141	223	519
45~49	7,600	118	109	-	1	704	1,513	114	222	540
50~54	7,888	208	199	1	2	856	1,334	87	189	636
55~59	8,748	357	335	-	1	1,071	1,543	107	198	649
60~64	7,337	564	539	-	-	1,002	886	30	116	591
65~69	3,496	497	480	-	1	383	315	6	22	206
70~74	2,122	532	528	-	-	148	139	3	6	52
75~79	1,384	491	485	-	-	55	58	-	4	13
80~84	743	293	293	-	-	26	19	-	-	2
85歳以上	287	103	103	-	-	10	11	-	-	1
平均年齢 (再掲)	46.9	63.8	64.2	38.0	42.4	47.9	42.6	43.5	43.7	47.6
65歳以上	8,032	1,916	1,889	-	1	622	542	9	32	274
65~74歳	5,618	1,029	1,008	-	1	531	454	9	28	258
75歳以上	2,414	887	881	-	-	91	88	-	4	16
女	58,427	2,537	2,514	2	1	1,328	7,213	98	686	844
15~19歳	939	3	3	-	-	3	78	1	2	2
20~24	4,255	11	11	-	-	28	551	11	82	46
25~29	5,168	27	26	-	-	75	602	11	123	65
30~34	5,636	45	42	-	-	135	745	11	122	73
35~39	6,470	56	53	-	-	173	989	22	97	107
40~44	6,409	75	74	-	-	156	975	16	82	125
45~49	6,419	108	102	-	-	125	950	9	73	122
50~54	6,392	189	187	-	-	157	765	11	46	114
55~59	6,538	314	312	1	-	181	859	5	39	94
60~64	4,775	378	376	-	1	163	455	1	15	69
65~69	2,363	383	381	1	-	78	135	-	3	18
70~74	1,391	401	400	-	-	22	68	-	-	5
75~79	942	332	332	-	-	18	23	-	2	2
80~84	524	169	169	-	-	8	11	-	-	1
85歳以上	206	46	46	-	-	6	7	-	-	1
平均年齢 (再掲)	45.6	64.3	64.5	61.0	62.5	48.5	43.5	38.6	37.5	45.0
65歳以上	5,426	1,331	1,328	1	-	132	244	-	5	27
65~74歳	3,754	784	781	1	-	100	203	-	3	23
75歳以上	1,672	547	547	-	-	32	41	-	2	4

資料 国勢調査

(注) ・雇用者(1)には「役員」を含む。

(平成22年10月1日 現在)

数											
I	J	K	L	M	N	O	P	Q	R	S	T
卸売業, 小売業	金融業, 保険業	不動産業, 物品賃貸業	学術研究, 専門・技術 サービス業	宿泊業, 飲食 サービス業	生活関連 サービス業, 娯楽業	教育, 学習支援業	医療, 福祉	複 合 サービス事業	サービス業 (他に分類 されない もの)	公 務 に 分 類 さ れ る も の (を 除 く)	分 産 能 の 業
20,929	4,015	1,655	3,349	7,771	4,971	6,909	15,616	1,012	7,625	7,651	6,187
435	8	8	15	469	81	68	65	15	48	126	182
1,370	201	60	110	901	456	384	1,194	78	256	578	380
1,827	302	98	233	532	515	479	1,916	95	488	716	353
2,173	269	122	307	582	515	591	2,009	91	662	878	381
2,325	469	141	382	677	487	839	1,877	144	822	1,077	431
2,076	611	126	403	574	474	980	1,727	115	760	973	443
2,148	638	113	374	579	384	1,064	1,836	130	732	1,039	383
2,365	634	111	432	716	382	995	1,695	142	853	1,003	357
2,450	522	219	398	993	543	726	1,540	113	1,069	826	468
1,845	269	260	377	995	581	424	1,007	67	1,090	289	637
876	62	134	144	451	265	206	455	16	508	80	614
540	18	91	74	184	178	87	155	3	204	36	567
283	7	80	61	70	85	39	90	2	95	22	494
150	5	57	31	36	20	19	38	1	31	6	344
66	-	35	8	12	5	8	12	-	7	2	153
45.6	45.4	53.5	47.9	44.9	45.5	45.1	42.9	43.1	48.9	42.2	54.1
1,915	92	397	318	753	553	359	750	22	845	146	2,172
1,416	80	225	218	635	443	293	610	19	712	116	1,181
499	12	172	100	118	110	66	140	3	133	30	991
10,144	2,023	984	2,266	2,861	1,897	3,165	4,191	591	4,763	5,972	3,115
176	5	3	8	178	32	35	17	2	32	97	85
620	67	29	45	365	177	136	212	34	164	407	186
938	102	53	115	241	215	165	417	40	315	489	199
1,186	109	73	169	246	219	231	575	40	411	606	210
1,204	233	82	236	227	220	359	504	81	495	799	205
972	301	62	261	197	184	424	418	67	422	753	221
917	279	55	267	194	132	511	434	88	432	883	196
1,022	344	65	307	254	127	412	408	99	502	865	170
1,067	330	130	316	338	179	387	427	78	637	716	217
917	189	181	287	347	193	276	385	46	761	254	312
501	41	87	114	154	101	147	208	12	347	52	302
329	14	72	58	76	74	49	94	2	156	28	290
179	6	36	49	29	33	23	61	2	63	18	264
81	3	36	26	13	9	8	24	-	20	3	180
35	-	20	8	2	2	2	7	-	6	2	78
45.9	47.6	54.6	49.9	44.0	44.5	47.0	45.5	45.5	49.4	43.2	54.2
1,125	64	251	255	274	219	229	394	16	592	103	1,114
830	55	159	172	230	175	196	302	14	503	80	592
295	9	92	83	44	44	33	92	2	89	23	522
10,785	1,992	671	1,083	4,910	3,074	3,744	11,425	421	2,862	1,679	3,072
259	3	5	7	291	49	33	48	13	16	29	97
750	134	31	65	536	279	248	982	44	92	171	194
889	200	45	118	291	300	314	1,499	55	173	227	154
987	160	49	138	336	296	360	1,434	51	251	272	171
1,121	236	59	146	450	267	480	1,373	63	327	278	226
1,104	310	64	142	377	290	556	1,309	48	338	220	222
1,231	359	58	107	385	252	553	1,402	42	300	156	187
1,343	290	46	125	462	255	583	1,287	43	351	138	187
1,383	192	89	82	655	364	339	1,113	35	432	110	251
928	80	79	90	648	388	148	622	21	329	35	325
375	21	47	30	297	164	59	247	4	161	28	312
211	4	19	16	108	104	38	61	1	48	8	277
104	1	44	12	41	52	16	29	-	32	4	230
69	2	21	5	23	11	11	14	1	11	3	164
31	-	15	-	10	3	6	5	-	1	-	75
45.5	43.2	51.9	43.7	45.5	46.1	43.6	42.0	39.8	48.2	39.0	54.1
790	28	146	63	479	334	130	356	6	253	43	1,058
586	25	66	46	405	268	97	308	5	209	36	589
204	3	80	17	74	66	33	48	1	44	7	469

11-21 地区, 産業 (大分類), 男女別15歳以上就業者数

地 区	15 歳 以 上 人 口			労 働 力 人 口			A~T 就 業 者 数		
	計	男	女	計	男	女	計	男	女
総 数	249,239	118,254	130,985	140,689	79,407	61,282	132,413	73,986	58,427
中 央	34,941	16,073	18,868	19,555	10,839	8,716	18,270	10,061	8,209
中 央	27,107	12,424	14,683	15,095	8,363	6,732	14,069	7,746	6,323
野 田 町	7,834	3,649	4,185	4,460	2,476	1,984	4,201	2,315	1,886
渡 利	14,118	6,698	7,420	8,053	4,576	3,477	7,553	4,228	3,325
渡 利	12,085	5,728	6,357	6,872	3,906	2,966	6,452	3,612	2,840
南 向 台	2,804	1,317	1,487	1,728	949	779	1,638	886	752
南 向 台 一 丁 目	1,131	541	590	698	392	306	654	362	292
南 向 台 二 丁 目	1,148	532	616	720	387	333	691	366	325
南 向 台 三 丁 目	525	244	281	310	170	140	293	158	135
上 記 を 除 く 渡 利	9,281	4,411	4,870	5,144	2,957	2,187	4,814	2,726	2,088
小 倉 寺	2,033	970	1,063	1,181	670	511	1,101	616	485
杉 妻	10,280	4,974	5,306	5,745	3,264	2,481	5,399	3,037	2,362
郷 野 目	1,023	499	524	592	338	254	555	315	240
鳥 谷 野	1,858	916	942	1,011	580	431	955	547	408
太 平 寺	1,930	917	1,013	1,191	649	542	1,127	608	519
黒 岩	3,066	1,465	1,601	1,754	996	758	1,655	929	726
南 福 島 ニ ュ ー タ ウ ン	877	443	434	566	333	233	535	311	224
上 記 を 除 く 黒 岩	2,189	1,022	1,167	1,188	663	525	1,120	618	502
伏 拝	2,403	1,177	1,226	1,197	701	496	1,107	638	469
あ さ ひ 台 団 地	523	254	269	240	151	89	221	136	85
上 記 を 除 く 伏 拝	1,880	923	957	957	550	407	886	502	384
蓬 萊	10,370	4,882	5,488	5,627	3,150	2,477	5,172	2,863	2,309
蓬 萊 町	8,447	3,975	4,472	4,566	2,541	2,025	4,172	2,296	1,876
蓬 萊 町 一 丁 目	609	333	276	323	224	99	302	210	92
蓬 萊 町 二 丁 目	1,994	936	1,058	1,090	605	485	1,000	547	453
蓬 萊 町 三 丁 目	660	317	343	373	215	158	348	195	153
蓬 萊 町 四 丁 目	1,908	845	1,063	1,087	554	533	968	495	473
蓬 萊 町 五 丁 目	886	412	474	415	233	182	362	193	169
蓬 萊 町 六 丁 目	1,094	507	587	453	246	207	417	221	196
蓬 萊 町 七 丁 目	663	318	345	398	225	173	371	210	161
蓬 萊 町 八 丁 目	633	307	326	427	239	188	404	225	179
清 水 町	471	242	229	271	161	110	250	148	102
田 沢	1,452	665	787	790	448	342	750	419	331
桜 台 ニ ュ ー タ ウ ン	1,067	505	562	618	350	268	590	328	262
上 記 を 除 く 田 沢	385	160	225	172	98	74	160	91	69
清 水	30,881	14,725	16,156	16,148	9,007	7,141	15,171	8,371	6,800
森 合	5,805	2,758	3,047	3,337	1,899	1,438	3,151	1,782	1,369
泉	5,881	2,705	3,176	3,316	1,861	1,455	3,122	1,745	1,377
御 山	4,822	2,265	2,557	2,853	1,566	1,287	2,662	1,447	1,215
南 沢 又	8,681	4,328	4,353	3,574	1,956	1,618	3,379	1,820	1,559
北 沢 又	5,150	2,419	2,731	2,831	1,584	1,247	2,633	1,444	1,189
野 田 町 の 一 部	542	250	292	237	141	96	224	133	91
東 部	10,456	4,903	5,553	5,780	3,259	2,521	5,421	3,045	2,376
岡 部	4,656	2,191	2,465	2,763	1,526	1,237	2,592	1,430	1,162
山 口	1,759	770	989	779	446	333	731	422	309
岡 島	1,100	554	546	654	406	248	621	378	243
大 波	1,272	615	657	658	373	285	621	347	274
鎌 田 の 一 部	904	424	480	566	307	259	539	290	249
本 内 の 一 部	765	349	416	360	201	159	317	178	139
北 信	26,649	12,534	14,115	15,684	8,784	6,900	14,770	8,191	6,579
(鎌 田)	9,497	4,456	5,041	5,542	3,084	2,458	5,211	2,875	2,336
本 内	2,585	1,219	1,366	1,460	832	628	1,386	783	603
丸 子	4,078	1,943	2,135	2,424	1,331	1,093	2,254	1,224	1,030
鎌 田	2,834	1,294	1,540	1,658	921	737	1,571	868	703

資料 国勢調査

(注) ・15歳以上人口には労働力状態「不詳」を含む。

・労働力人口には完全失業者を含む。

(平成22年10月1日 現在)

第 1 次 産 業						第 2 次 産 業								
A 農 業, 林 業			うち農業			B 漁 業			C 鉱業, 採石業, 砂利採取業			D 建 設 業		
計	男	女	計	男	女	計	男	女	計	男	女	計	男	女
6,157	3,620	2,537	6,004	3,490	2,514	4	2	2	13	12	1	8,690	7,362	1,328
99	61	38	88	53	35	-	-	-	-	-	-	938	763	175
63	40	23	57	35	22	-	-	-	-	-	-	682	556	126
36	21	15	31	18	13	-	-	-	-	-	-	256	207	49
138	92	46	130	86	44	-	-	-	-	-	-	395	342	53
116	79	37	109	74	35	-	-	-	-	-	-	322	274	48
9	7	2	8	7	1	-	-	-	-	-	-	84	75	9
5	4	1	4	4	-	-	-	-	-	-	-	28	26	2
4	3	1	4	3	1	-	-	-	-	-	-	35	33	2
-	-	-	-	-	-	-	-	-	-	-	-	21	16	5
107	72	35	101	67	34	-	-	-	-	-	-	238	199	39
22	13	9	21	12	9	-	-	-	-	-	-	73	68	5
82	54	28	75	48	27	-	-	-	-	-	-	292	254	38
6	4	2	6	4	2	-	-	-	-	-	-	39	35	4
17	10	7	16	9	7	-	-	-	-	-	-	55	51	4
8	7	1	7	6	1	-	-	-	-	-	-	64	56	8
39	23	16	37	22	15	-	-	-	-	-	-	78	65	13
1	1	-	1	1	-	-	-	-	-	-	-	26	21	5
38	22	16	36	21	15	-	-	-	-	-	-	52	44	8
12	10	2	9	7	2	-	-	-	-	-	-	56	47	9
1	1	-	-	-	-	-	-	-	-	-	-	18	16	2
11	9	2	9	7	2	-	-	-	-	-	-	38	31	7
55	34	21	53	33	20	-	-	-	-	-	-	324	281	43
22	13	9	20	12	8	-	-	-	-	-	-	262	230	32
2	2	-	1	1	-	-	-	-	-	-	-	13	12	1
5	2	3	5	2	3	-	-	-	-	-	-	60	56	4
1	-	1	-	-	-	-	-	-	-	-	-	22	18	4
-	-	-	-	-	-	-	-	-	-	-	-	80	71	9
4	2	2	4	2	2	-	-	-	-	-	-	27	23	4
3	3	-	3	3	-	-	-	-	-	-	-	20	15	5
5	4	1	5	4	1	-	-	-	-	-	-	15	14	1
2	-	2	2	-	2	-	-	-	-	-	-	25	21	4
16	11	5	16	11	5	-	-	-	-	-	-	14	11	3
17	10	7	17	10	7	-	-	-	-	-	-	48	40	8
3	2	1	3	2	1	-	-	-	-	-	-	33	30	3
14	8	6	14	8	6	-	-	-	-	-	-	15	10	5
265	142	123	253	133	120	-	-	-	3	2	1	947	802	145
35	23	12	31	19	12	-	-	-	1	-	1	165	137	28
50	25	25	48	25	23	-	-	-	-	-	-	195	165	30
48	30	18	47	29	18	-	-	-	-	-	-	179	156	23
77	36	41	72	32	40	-	-	-	1	1	-	212	178	34
55	28	27	55	28	27	-	-	-	1	1	-	183	155	28
-	-	-	-	-	-	-	-	-	-	-	-	13	11	2
426	241	185	417	233	184	1	-	1	2	2	-	441	374	67
127	71	56	123	68	55	1	-	1	2	2	-	200	170	30
62	36	26	61	35	26	-	-	-	-	-	-	82	68	14
67	37	30	67	37	30	-	-	-	-	-	-	33	27	6
96	61	35	92	57	35	-	-	-	-	-	-	66	57	9
66	32	34	66	32	34	-	-	-	-	-	-	39	33	6
8	4	4	8	4	4	-	-	-	-	-	-	21	19	2
537	322	215	517	305	212	1	1	-	3	3	-	1,041	875	166
155	92	63	150	87	63	1	1	-	1	1	-	339	300	39
21	12	9	20	11	9	-	-	-	-	-	-	103	88	15
34	20	14	33	19	14	1	1	-	-	-	-	141	125	16
100	60	40	97	57	40	-	-	-	1	1	-	95	87	8

(つ づ き)

地 区	第 2 次 産 業						第 3 次 産 業					
	E 製 造 業			F 電 気 ・ ガ ス ・ 熱 供 給 ・ 水 道 業			G 情 報 通 信 業			H 運 輸 業 ， 郵 便 業		
	計	男	女	計	男	女	計	男	女	計	男	女
総 数	21,203	13,990	7,213	878	780	98	2,328	1,642	686	5,450	4,606	844
中 央	1,834	1,243	591	130	105	25	590	421	169	523	433	90
中 央	1,309	895	414	95	76	19	470	337	133	369	300	69
野 田 町	525	348	177	35	29	6	120	84	36	154	133	21
渡 利	1,019	684	335	40	35	5	116	80	36	228	193	35
渡 利	833	560	273	32	28	4	99	66	33	202	172	30
南 向 台	302	202	100	9	9	-	27	15	12	56	46	10
南 向 台 一 丁 目	122	82	40	4	4	-	10	5	5	31	25	6
南 向 台 二 丁 目	129	88	41	3	3	-	11	6	5	18	15	3
南 向 台 三 丁 目	51	32	19	2	2	-	6	4	2	7	6	1
上 記 を 除 く 渡 利	531	358	173	23	19	4	72	51	21	146	126	20
小 倉 寺	186	124	62	8	7	1	17	14	3	26	21	5
杉 妻	1,091	762	329	21	20	1	79	56	23	231	189	42
郷 野 目	100	66	34	1	1	-	11	6	5	21	17	4
鳥 谷 野	192	138	54	4	4	-	8	7	1	39	30	9
太 平 寺	253	168	85	3	3	-	21	13	8	38	30	8
黒 岩	339	234	105	8	7	1	25	18	7	80	67	13
南 福 島 ニ ュ ー タ ウ ン	142	101	41	4	3	1	7	5	2	38	33	5
上 記 を 除 く 黒 岩	197	133	64	4	4	-	18	13	5	42	34	8
伏 拝	207	156	51	5	5	-	14	12	2	53	45	8
あ さ ひ 台 団 地	40	31	9	-	-	-	2	2	-	18	14	4
上 記 を 除 く 伏 拝	167	125	42	5	5	-	12	10	2	35	31	4
蓬 萊	941	648	293	16	14	2	75	64	11	274	225	49
蓬 萊 町	742	502	240	6	6	-	58	50	8	229	190	39
蓬 萊 町 一 丁 目	37	22	15	-	-	-	4	3	1	12	10	2
蓬 萊 町 二 丁 目	191	135	56	3	3	-	9	8	1	64	58	6
蓬 萊 町 三 丁 目	57	40	17	1	1	-	11	10	1	10	8	2
蓬 萊 町 四 丁 目	212	128	84	1	1	-	6	4	2	82	66	16
蓬 萊 町 五 丁 目	66	44	22	1	1	-	4	4	-	19	15	4
蓬 萊 町 六 丁 目	47	39	8	-	-	-	9	6	3	18	15	3
蓬 萊 町 七 丁 目	61	42	19	-	-	-	7	7	-	8	7	1
蓬 萊 町 八 丁 目	71	52	19	-	-	-	8	8	-	16	11	5
清 水 町	51	40	11	1	1	-	3	2	1	8	8	-
田 沢	148	106	42	9	7	2	14	12	2	37	27	10
桜 台 ニ ュ ー タ ウ ン	106	75	31	6	5	1	12	10	2	36	26	10
上 記 を 除 く 田 沢	42	31	11	3	2	1	2	2	-	1	1	-
清 水	1,860	1,189	671	292	265	27	349	247	102	732	641	91
森 合	317	212	105	21	21	-	96	76	20	235	212	23
泉	373	241	132	197	186	11	54	39	15	119	102	17
御 山	333	204	129	24	20	4	79	51	28	117	103	14
南 沢 又	417	263	154	33	26	7	52	36	16	126	110	16
北 沢 又	390	246	144	17	12	5	62	42	20	122	102	20
野 田 町 の 一 部	30	23	7	-	-	-	6	3	3	13	12	1
東 部	838	513	325	30	29	1	66	48	18	263	218	45
岡 部	393	247	146	15	15	-	39	26	13	139	112	27
山 口	107	70	37	6	6	-	7	7	-	33	28	5
岡 島	71	42	29	5	4	1	3	2	1	23	21	2
大 波	121	65	56	1	1	-	4	2	2	29	22	7
鎌 田 の 一 部	93	55	38	-	-	-	7	6	1	23	20	3
本 内 の 一 部	53	34	19	3	3	-	6	5	1	16	15	1
北 信	2,467	1,626	841	59	53	6	253	170	83	707	606	101
(鎌 田)	815	553	262	18	17	1	102	68	34	248	213	35
本 内	224	145	79	4	4	-	24	18	6	53	45	8
丸 子	338	229	109	7	7	-	50	33	17	128	108	20
鎌 田	253	179	74	7	6	1	28	17	11	67	60	7

3 次 産 業														
I 卸売業, 小売業			J 金融業, 保険業			K 不動産業, 物品貸借業			L 学術研究, 専門・技術サービス業			M 宿泊業, 飲食サービス業		
計	男	女	計	男	女	計	男	女	計	男	女	計	男	女
20,929	10,144	10,785	4,015	2,023	1,992	1,655	984	671	3,349	2,266	1,083	7,771	2,861	4,910
3,073	1,490	1,583	976	610	366	364	201	163	678	456	222	1,404	522	882
2,424	1,180	1,244	764	484	280	303	168	135	524	363	161	1,123	413	710
649	310	339	212	126	86	61	33	28	154	93	61	281	109	172
1,174	547	627	268	141	127	118	71	47	237	169	68	338	134	204
1,016	461	555	237	128	109	105	63	42	209	148	61	296	113	183
279	110	169	74	33	41	17	13	4	49	36	13	63	23	40
108	44	64	26	9	17	8	5	3	13	10	3	26	9	17
120	48	72	28	13	15	3	3	-	27	19	8	28	9	19
51	18	33	20	11	9	6	5	1	9	7	2	9	5	4
737	351	386	163	95	68	88	50	38	160	112	48	233	90	143
158	86	72	31	13	18	13	8	5	28	21	7	42	21	21
838	426	412	131	57	74	67	44	23	153	106	47	359	133	226
104	61	43	10	4	6	7	4	3	8	5	3	39	13	26
133	65	68	34	19	15	22	15	7	26	18	8	50	21	29
167	84	83	21	9	12	9	7	2	17	11	6	67	29	38
254	120	134	39	11	28	11	7	4	76	59	17	92	23	69
81	35	46	12	3	9	-	-	-	12	9	3	21	5	16
173	85	88	27	8	19	11	7	4	64	50	14	71	18	53
180	96	84	27	14	13	18	11	7	26	13	13	111	47	64
46	28	18	4	1	3	4	3	1	4	2	2	14	5	9
134	68	66	23	13	10	14	8	6	22	11	11	97	42	55
856	385	471	132	52	80	48	32	16	101	72	29	277	89	188
693	313	380	108	38	70	35	23	12	90	63	27	232	72	160
36	16	20	7	4	3	4	2	2	5	3	2	7	2	5
172	64	108	21	8	13	5	3	2	17	11	6	53	17	36
58	30	28	10	6	4	4	2	2	7	5	2	22	8	14
203	91	112	19	2	17	6	4	2	15	8	7	70	27	43
55	27	28	13	2	11	4	3	1	12	8	4	28	8	20
65	38	27	17	7	10	6	4	2	13	12	1	20	4	16
42	21	21	9	3	6	4	3	1	14	11	3	17	3	14
62	26	36	12	6	6	2	2	-	7	5	2	15	3	12
39	18	21	5	4	1	-	-	-	3	2	1	9	3	6
124	54	70	19	10	9	13	9	4	8	7	1	36	14	22
105	47	58	17	10	7	10	8	2	8	7	1	32	12	20
19	7	12	2	-	2	3	1	2	-	-	-	4	2	2
2,548	1,231	1,317	579	294	285	256	157	99	452	301	151	883	329	554
502	243	259	136	79	57	63	39	24	127	81	46	195	77	118
516	233	283	125	63	62	57	30	27	96	64	32	162	55	107
474	236	238	96	49	47	53	33	20	65	44	21	183	72	111
565	275	290	117	56	61	49	32	17	86	59	27	176	67	109
458	227	231	93	41	52	27	17	10	71	48	23	155	53	102
33	17	16	12	6	6	7	6	1	7	5	2	12	5	7
839	418	421	125	48	77	33	20	13	100	61	39	190	68	122
438	213	225	63	22	41	18	11	7	51	33	18	105	38	67
101	49	52	16	9	7	8	5	3	12	6	6	21	8	13
97	50	47	12	4	8	2	2	-	14	10	4	25	10	15
72	35	37	4	2	2	4	2	2	3	2	1	13	5	8
80	38	42	21	10	11	1	-	1	9	7	2	17	5	12
51	33	18	9	1	8	-	-	-	11	3	8	9	2	7
2,645	1,357	1,288	435	187	248	188	109	79	302	195	107	745	280	465
933	471	462	180	76	104	67	42	25	136	85	51	298	110	188
248	136	112	51	18	33	15	13	2	37	22	15	87	36	51
435	220	215	77	35	42	31	19	12	67	43	24	126	43	83
250	115	135	52	23	29	21	10	11	32	20	12	85	31	54

(つ づ き)

地 区	数	第 3 次 産											
		N 生活関連サービス業、娯楽業			O 教育、学習支援業			P 医療、福祉			Q 複合サービス事業		
		計	男	女	計	男	女	計	男	女	計	男	女
総	4,971	1,897	3,074	6,909	3,165	3,744	15,616	4,191	11,425	1,012	591	421	
中	857	371	486	1,275	597	678	2,323	767	1,556	134	79	55	
中	650	283	367	975	435	540	1,780	607	1,173	87	50	37	
野	207	88	119	300	162	138	543	160	383	47	29	18	
渡	258	97	161	549	258	291	1,196	373	823	67	43	24	
渡	221	83	138	469	224	245	1,003	318	685	56	37	19	
南	50	18	32	144	60	84	232	72	160	5	4	1	
南	18	9	9	58	24	34	94	29	65	2	2	-	
南	22	6	16	63	27	36	103	32	71	1	1	-	
南	10	3	7	23	9	14	35	11	24	2	1	1	
上	171	65	106	325	164	161	771	246	525	51	33	18	
小	37	14	23	80	34	46	193	55	138	11	6	5	
杉	194	72	122	330	173	157	769	188	581	25	19	6	
郷	22	8	14	22	13	9	79	24	55	3	1	2	
鳥	27	11	16	63	31	32	156	35	121	2	1	1	
太	44	13	31	50	26	24	187	44	143	8	6	2	
黒	54	20	34	116	62	54	214	56	158	4	4	-	
南	9	3	6	46	26	20	70	17	53	1	1	-	
上	45	17	28	70	36	34	144	39	105	3	3	-	
伏	47	20	27	79	41	38	133	29	104	8	7	1	
あ	4	-	4	5	3	2	29	6	23	-	-	-	
上	43	20	23	74	38	36	104	23	81	8	7	1	
蓬	203	67	136	360	190	170	727	200	527	24	11	13	
蓬	156	53	103	306	160	146	606	169	437	16	7	9	
蓬	9	5	4	17	11	6	36	16	20	1	1	-	
蓬	34	12	22	63	32	31	152	44	108	4	3	1	
蓬	12	2	10	32	20	12	55	15	40	2	-	2	
蓬	37	10	27	23	11	12	103	20	83	1	-	1	
蓬	18	8	10	20	8	12	37	7	30	4	1	3	
蓬	20	11	9	42	21	21	80	13	67	2	1	1	
蓬	11	2	9	48	26	22	77	27	50	1	1	-	
蓬	15	3	12	61	31	30	66	27	39	1	-	1	
清	8	2	6	12	6	6	26	5	21	4	1	3	
田	39	12	27	42	24	18	95	26	69	4	3	1	
桜	27	6	21	38	22	16	77	20	57	2	1	1	
上	12	6	6	4	2	2	18	6	12	2	2	-	
清	625	231	394	899	383	516	1,808	497	1,311	129	76	53	
森	137	55	82	227	86	141	357	96	261	30	13	17	
泉	147	50	97	193	89	104	373	110	263	23	16	7	
御	104	36	68	150	69	81	349	94	255	22	10	12	
南	119	40	79	188	89	99	400	103	297	27	19	8	
北	108	45	63	124	42	82	298	82	216	25	16	9	
野	10	5	5	17	8	9	31	12	19	2	2	-	
東	197	62	135	245	125	120	587	141	446	46	25	21	
岡	106	35	71	138	60	78	304	84	220	16	8	8	
山	37	14	23	18	11	7	84	19	65	6	5	1	
岡	14	4	10	43	33	10	48	14	34	8	4	4	
大	11	2	9	4	2	2	63	8	55	5	4	1	
鎌	13	2	11	23	10	13	48	8	40	6	1	5	
本	16	5	11	19	9	10	40	8	32	5	3	2	
北	626	258	368	719	320	399	1,886	459	1,427	123	78	45	
(鎌	208	95	113	280	131	149	722	172	550	32	24	8	
本	64	31	33	68	30	38	180	47	133	5	4	1	
丸	98	44	54	124	55	69	308	67	241	13	10	3	
鎌	46	20	26	88	46	42	234	58	176	14	10	4	

業						T 分類不能の産業			非労働力人口		
R サービス業 (他に分類されないもの)			S 公務(他に分類されるものを除く)								
計	男	女	計	男	女	計	男	女	計	男	女
7,625	4,763	2,862	7,651	5,972	1,679	6,187	3,115	3,072	90,344	29,888	60,456
1,077	617	460	1,468	1,049	419	527	276	251	12,858	3,920	8,938
856	503	353	1,168	838	330	427	218	209	10,040	3,037	7,003
221	114	107	300	211	89	100	58	42	2,818	883	1,935
500	294	206	684	559	125	228	116	112	5,391	1,782	3,609
420	249	171	627	512	115	189	97	92	4,647	1,544	3,103
97	58	39	106	88	18	35	17	18	992	327	665
44	28	16	42	38	4	15	9	6	417	143	274
39	19	20	47	36	11	10	5	5	397	129	268
14	11	3	17	14	3	10	3	7	178	55	123
323	191	132	521	424	97	154	80	74	3,655	1,217	2,438
80	45	35	57	47	10	39	19	20	744	238	506
313	202	111	242	192	50	182	90	92	3,639	1,220	2,419
34	25	9	26	16	10	23	12	11	350	118	232
49	33	16	48	42	6	30	16	14	698	240	458
72	45	27	50	36	14	48	21	27	574	178	396
100	61	39	80	69	11	46	23	23	1,046	334	712
30	18	12	28	25	3	7	5	2	264	84	180
70	43	27	52	44	8	39	18	21	782	250	532
58	38	20	38	29	9	35	18	17	971	350	621
12	9	3	7	6	1	13	9	4	232	78	154
46	29	17	31	23	8	22	9	13	739	272	467
345	217	128	231	189	42	183	93	90	4,163	1,462	2,701
274	170	104	196	166	30	141	71	70	3,392	1,211	2,181
17	15	2	76	72	4	19	14	5	277	105	172
82	53	29	27	21	6	38	17	21	773	270	503
19	14	5	12	10	2	13	6	7	244	80	164
61	28	33	13	9	4	36	15	21	656	223	433
20	13	7	12	10	2	18	9	9	414	150	264
27	14	13	17	11	6	11	7	4	591	236	355
23	15	8	25	22	3	4	2	2	249	86	163
25	18	7	14	11	3	2	1	1	188	61	127
27	18	9	6	4	2	18	12	6	172	64	108
44	29	15	29	19	10	24	10	14	599	187	412
37	25	12	28	18	10	13	4	9	395	130	265
7	4	3	1	1	-	11	6	5	204	57	147
888	554	334	1,063	752	311	593	278	315	11,933	4,403	7,530
192	118	74	230	173	57	85	41	44	1,978	617	1,361
159	97	62	166	120	46	117	60	57	2,112	639	1,473
154	99	55	120	90	30	112	51	61	1,418	428	990
201	114	87	394	251	143	139	65	74	4,369	2,038	2,331
167	117	50	141	111	30	136	59	77	1,800	594	1,206
15	9	6	12	7	5	4	2	2	256	87	169
269	177	92	317	259	58	406	216	190	4,119	1,370	2,749
123	85	38	145	117	28	169	81	88	1,640	535	1,105
52	29	23	30	23	7	49	29	20	922	297	625
18	9	9	95	77	18	43	28	15	385	117	268
40	28	12	8	7	1	77	42	35	573	221	352
19	13	6	29	25	4	45	25	20	261	83	178
17	13	4	10	10	-	23	11	12	338	117	221
834	543	291	596	451	145	603	298	305	8,766	2,681	6,085
283	183	100	219	158	61	174	83	91	3,170	992	2,178
91	59	32	66	52	14	45	23	22	865	262	603
117	73	44	93	61	32	66	31	35	1,327	456	871
75	51	24	60	45	15	63	29	34	978	274	704

(つ づ き)

地 区	15 歳 以 上 人 口			勞 働 力 人 口			A～T 就 業 者 数		
	計	男	女	計	男	女	計	男	女
(瀬 上) 瀬 上 町	5,954	2,847	3,107	3,411	1,964	1,447	3,202	1,815	1,387
(余 目) 宮 代 町	11,198	5,231	5,967	6,731	3,736	2,995	6,357	3,501	2,856
下 飯 坂 町	4,446	2,079	2,367	2,610	1,421	1,189	2,438	1,313	1,125
沖 飯 坂 町	386	187	199	240	140	100	228	131	97
北 矢 野 目 町	839	385	454	436	245	191	409	226	183
南 矢 野 目 町	1,037	490	547	684	376	308	657	361	296
信 陵	4,490	2,090	2,400	2,761	1,554	1,207	2,625	1,470	1,155
大 笹 生 町	12,934	6,107	6,827	7,249	4,125	3,124	6,839	3,850	2,989
笹 谷 町	2,278	1,094	1,184	1,373	779	594	1,297	718	579
吉 井 田	10,656	5,013	5,643	5,876	3,346	2,530	5,542	3,132	2,410
方 木 田 町	9,780	4,672	5,108	5,637	3,267	2,370	5,349	3,085	2,264
吉 倉 町	3,902	1,884	2,018	2,320	1,334	986	2,203	1,268	935
八 木 田 町	1,825	871	954	1,048	612	436	999	580	419
仁 井 田 町	2,701	1,297	1,404	1,546	891	655	1,461	830	631
西	1,352	620	732	723	430	293	686	407	279
荒 井 町	6,864	3,535	3,329	4,125	2,588	1,537	3,939	2,466	1,473
佐 倉 下 町	3,731	2,021	1,710	2,322	1,538	784	2,225	1,478	747
上 名 倉 町	912	444	468	519	301	218	487	276	211
佐 原 町	1,531	745	786	877	510	367	835	483	352
土 湯 温 泉 町	690	325	365	407	239	168	392	229	163
立 子 山 町	496	212	284	282	133	149	270	123	147
飯 坂 町	1,374	656	718	761	435	326	721	405	316
飯 坂 町	19,457	9,181	10,276	11,218	6,281	4,937	10,561	5,816	4,745
飯 坂 町 平 野	5,579	2,573	3,006	3,162	1,731	1,431	2,970	1,600	1,370
飯 坂 町 中 野	7,573	3,568	4,005	4,472	2,499	1,973	4,207	2,308	1,899
飯 坂 町 湯 野	1,153	591	562	642	392	250	611	366	245
飯 坂 町 東 湯 野	3,885	1,818	2,067	2,221	1,229	992	2,089	1,142	947
飯 坂 町 茂 庭	771	382	389	459	272	187	442	259	183
大 笹 生 の 一 部	487	245	242	259	156	103	239	139	100
信 夫	9	4	5	3	2	1	3	2	1
(大 森) 川 町	20,720	9,962	10,758	12,104	6,861	5,243	11,440	6,423	5,017
永 井 川 町	11,911	5,754	6,157	6,910	3,922	2,988	6,536	3,682	2,854
大 森 川 町	3,603	1,835	1,768	2,042	1,189	853	1,924	1,112	812
(鳥 川) 成 川 町	8,308	3,919	4,389	4,868	2,733	2,135	4,612	2,570	2,042
成 川 町	6,266	2,994	3,272	3,759	2,143	1,616	3,549	1,998	1,551
下 鳥 渡 町	1,641	784	857	912	516	396	866	486	380
上 鳥 渡 町	950	460	490	578	337	241	550	317	233
しのぶ台ニュータウン	3,675	1,750	1,925	2,269	1,290	979	2,133	1,195	938
上記を除く上鳥渡	1,592	726	866	883	493	390	820	447	373
(平 田) 山 田 町	2,083	1,024	1,059	1,386	797	589	1,313	748	565
山 田 町	2,543	1,214	1,329	1,435	796	639	1,355	743	612
小 田 町	636	306	330	385	212	173	366	201	165
平 石 町	1,214	596	618	685	377	308	645	347	298
松 川	693	312	381	365	207	158	344	195	149
(松 川) 松 川 町	13,437	6,594	6,843	7,254	4,100	3,154	6,913	3,863	3,050
松 川 町	6,203	2,946	3,257	3,479	1,970	1,509	3,324	1,866	1,458
松 川 町 美 郷	6,203	2,946	3,257	3,479	1,970	1,509	3,324	1,866	1,458
美 郷 一 丁 目	1,715	822	893	1,043	589	454	1,011	569	442
	414	198	216	251	142	109	244	137	107

第 1 次 産 業						第 2 次 産 業								
A 農 業, 林 業			うち農業			B 漁 業			C 鉱業, 採石業, 砂利採取業			D 建 設 業		
計	男	女	計	男	女	計	男	女	計	男	女	計	男	女
94	60	34	89	56	33	-	-	-	-	-	-	218	181	37
94	60	34	89	56	33	-	-	-	-	-	-	218	181	37
288	170	118	278	162	116	-	-	-	2	2	-	484	394	90
77	44	33	73	41	32	-	-	-	1	1	-	180	150	30
73	41	32	73	41	32	-	-	-	-	-	-	17	15	2
47	26	21	44	24	20	-	-	-	-	-	-	20	16	4
52	35	17	52	35	17	-	-	-	-	-	-	46	33	13
39	24	15	36	21	15	-	-	-	1	1	-	221	180	41
615	341	274	605	331	274	1	-	1	1	1	-	477	415	62
369	205	164	365	201	164	-	-	-	-	-	-	108	91	17
246	136	110	240	130	110	1	-	1	1	1	-	369	324	45
154	91	63	152	89	63	-	-	-	-	-	-	422	349	73
23	16	7	22	15	7	-	-	-	-	-	-	174	155	19
34	20	14	34	20	14	-	-	-	-	-	-	77	59	18
21	12	9	20	11	9	-	-	-	-	-	-	104	84	20
76	43	33	76	43	33	-	-	-	-	-	-	67	51	16
298	186	112	293	182	111	-	-	-	1	1	-	234	189	45
133	80	53	131	78	53	-	-	-	1	1	-	91	76	15
53	31	22	53	31	22	-	-	-	-	-	-	35	28	7
71	45	26	70	45	25	-	-	-	-	-	-	47	38	9
41	30	11	39	28	11	-	-	-	-	-	-	61	47	14
2	2	-	2	2	-	-	-	-	-	-	-	6	6	-
96	62	34	95	61	34	-	-	-	-	-	-	65	60	5
1,124	660	464	1,097	635	462	1	1	-	2	2	-	773	664	109
134	88	46	127	82	45	1	1	-	2	2	-	175	156	19
378	215	163	372	210	162	-	-	-	-	-	-	349	295	54
107	66	41	107	66	41	-	-	-	-	-	-	47	42	5
343	192	151	341	190	151	-	-	-	-	-	-	144	120	24
124	73	51	123	72	51	-	-	-	-	-	-	22	21	1
36	25	11	25	14	11	-	-	-	-	-	-	35	29	6
2	1	1	2	1	1	-	-	-	-	-	-	1	1	-
515	307	208	506	298	208	-	-	-	1	1	-	811	697	114
141	87	54	135	81	54	-	-	-	-	-	-	434	367	67
32	17	15	29	14	15	-	-	-	-	-	-	116	104	12
109	70	39	106	67	39	-	-	-	-	-	-	318	263	55
174	105	69	172	103	69	-	-	-	1	1	-	260	230	30
56	36	20	55	35	20	-	-	-	-	-	-	74	61	13
40	24	16	40	24	16	-	-	-	1	1	-	44	40	4
78	45	33	77	44	33	-	-	-	-	-	-	142	129	13
73	41	32	72	40	32	-	-	-	-	-	-	63	54	9
5	4	1	5	4	1	-	-	-	-	-	-	79	75	4
200	115	85	199	114	85	-	-	-	-	-	-	117	100	17
57	31	26	57	31	26	-	-	-	-	-	-	32	29	3
94	52	42	93	51	42	-	-	-	-	-	-	61	53	8
49	32	17	49	32	17	-	-	-	-	-	-	24	18	6
456	285	171	444	274	170	-	-	-	-	-	-	485	419	66
98	62	36	95	59	36	-	-	-	-	-	-	224	191	33
98	62	36	95	59	36	-	-	-	-	-	-	224	191	33
3	2	1	2	1	1	-	-	-	-	-	-	57	51	6
2	2	-	1	1	-	-	-	-	-	-	-	19	18	1

(つ づ き)

地 区	第 2 次 産 業						第 3 次 産 業					
	E 製 造 業			F 電 気 ・ ガ ス ・ 熱 供 給 ・ 水 道 業			G 情 報 通 信 業			H 運 輸 業 ・ 郵 便 業		
	計	男	女	計	男	女	計	男	女	計	男	女
(瀬上)	611	406	205	11	11	-	43	34	9	168	143	25
瀬上町	611	406	205	11	11	-	43	34	9	168	143	25
(余目)	1,041	667	374	30	25	5	108	68	40	291	250	41
宮代	484	287	197	12	10	2	31	17	14	134	118	16
下飯坂	22	12	10	1	1	-	3	2	1	7	6	1
沖高	71	41	30	-	-	-	5	4	1	19	16	3
北矢野	90	61	29	3	3	-	9	5	4	26	23	3
南矢野	374	266	108	14	11	3	60	40	20	105	87	18
信陵	926	596	330	28	26	2	120	92	28	293	254	39
大笹	145	82	63	7	6	1	8	5	3	53	46	7
笹谷	781	514	267	21	20	1	112	87	25	240	208	32
吉井田	818	563	255	66	58	8	119	83	36	158	136	22
方木田	340	224	116	17	13	4	40	30	10	75	61	14
吉倉	132	92	40	6	3	3	13	12	1	27	25	2
八木田	222	154	68	38	37	1	56	34	22	40	36	4
仁井田	124	93	31	5	5	-	10	7	3	16	14	2
西	623	411	212	20	17	3	32	19	13	142	120	22
荒井	264	162	102	8	7	1	13	8	5	74	62	12
佐倉下	131	92	39	2	1	1	7	2	5	16	14	2
上名倉	160	115	45	8	7	1	12	9	3	37	30	7
佐原	68	42	26	2	2	-	-	-	-	15	14	1
土湯温泉	14	10	4	1	1	-	-	-	-	6	3	3
立子山	149	93	56	3	3	-	6	3	3	27	21	6
飯坂	1,669	998	671	48	43	5	141	100	41	497	427	70
飯坂町	416	247	169	13	11	2	37	23	14	149	129	20
飯坂町平野	694	387	307	25	22	3	75	58	17	205	174	31
飯坂町中野	148	101	47	3	3	-	5	4	1	24	21	3
飯坂町湯野	315	203	112	2	2	-	18	11	7	98	84	14
飯坂町東湯野	58	44	14	1	1	-	5	4	1	14	13	1
飯坂町茂庭	38	16	22	4	4	-	1	-	1	7	6	1
大笹生の一部	-	-	-	-	-	-	-	-	-	-	-	-
信夫	2,464	1,693	771	42	38	4	152	99	53	513	435	78
(大森)	1,423	1,028	395	23	21	2	106	68	38	232	203	29
永井川	518	376	142	5	5	-	21	13	8	73	64	9
大森	905	652	253	18	16	2	85	55	30	159	139	20
(鳥川)	771	507	264	15	13	2	38	25	13	216	180	36
成川	154	95	59	3	3	-	6	4	2	39	35	4
下鳥渡	131	89	42	3	3	-	9	6	3	26	20	6
上鳥渡	486	323	163	9	7	2	23	15	8	151	125	26
しのぶ台ニュータウン	162	109	53	4	3	1	11	6	5	57	44	13
上記を除く上鳥渡	324	214	110	5	4	1	12	9	3	94	81	13
(平田)	270	158	112	4	4	-	8	6	2	65	52	13
山田	73	48	25	1	1	-	4	4	-	11	8	3
小田	131	65	66	3	3	-	2	2	-	33	28	5
平石	66	45	21	-	-	-	2	-	2	21	16	5
松川	1,519	1,036	483	24	22	2	64	46	18	303	246	57
(松川)	811	563	248	16	14	2	33	25	8	155	119	36
松川町	811	563	248	16	14	2	33	25	8	155	119	36
松川町美郷	251	182	69	5	5	-	15	10	5	36	27	9
美郷一丁目	62	42	20	-	-	-	4	1	3	10	8	2

3 次 産 業														
I 卸売業、小売業			J 金融業、保険業			K 不動産業、物品賃借業			L 学術研究、専門・技術サービス業			M 宿泊業、飲食サービス業		
計	男	女	計	男	女	計	男	女	計	男	女	計	男	女
597	323	274	85	34	51	43	24	19	45	28	17	125	43	82
597	323	274	85	34	51	43	24	19	45	28	17	125	43	82
1,115	563	552	170	77	93	78	43	35	121	82	39	322	127	195
392	170	222	47	23	24	38	20	18	40	30	10	131	47	84
27	17	10	2	-	2	2	1	1	1	1	-	9	2	7
77	45	32	7	5	2	2	1	1	7	5	2	11	7	4
121	65	56	21	7	14	8	6	2	16	9	7	31	14	17
498	266	232	93	42	51	28	15	13	57	37	20	140	57	83
1,223	629	594	194	92	102	69	47	22	170	108	62	343	122	221
204	99	105	18	11	7	9	9	-	13	9	4	34	8	26
1,019	530	489	176	81	95	60	38	22	157	99	58	309	114	195
793	414	379	159	88	71	63	36	27	166	114	52	279	105	174
322	175	147	57	32	25	25	19	6	77	54	23	122	48	74
122	60	62	36	16	20	11	2	9	37	27	10	51	18	33
242	120	122	50	29	21	24	14	10	43	29	14	82	29	53
107	59	48	16	11	5	3	1	2	9	4	5	24	10	14
431	186	245	64	27	37	29	19	10	94	72	22	170	50	120
213	92	121	32	11	21	19	12	7	51	42	9	108	29	79
60	26	34	10	5	5	1	-	1	7	4	3	18	6	12
105	43	62	16	8	8	7	5	2	26	20	6	29	10	19
53	25	28	6	3	3	2	2	-	10	6	4	15	5	10
43	19	24	2	1	1	-	-	-	-	-	-	160	67	93
73	31	42	11	2	9	2	1	1	5	3	2	16	4	12
1,556	728	828	222	98	124	94	51	43	185	130	55	940	364	576
512	238	274	63	32	31	41	24	17	66	49	17	424	176	248
596	283	313	119	46	73	27	14	13	82	57	25	240	90	150
72	37	35	5	-	5	3	2	1	2	1	1	28	7	21
294	134	160	25	13	12	20	9	11	28	20	8	216	80	136
57	27	30	8	6	2	3	2	1	5	1	4	18	7	11
25	9	16	2	1	1	-	-	-	2	2	-	14	4	10
-	-	-	-	-	-	-	-	-	-	-	-	-	-	-
1,674	759	915	268	127	141	126	76	50	241	162	79	582	198	384
997	444	553	167	79	88	71	40	31	140	98	42	324	119	205
303	135	168	46	18	28	19	12	7	34	24	10	125	62	63
694	309	385	121	61	60	52	28	24	106	74	32	199	57	142
510	240	270	83	39	44	46	29	17	78	49	29	207	70	137
149	75	74	18	8	10	19	13	6	17	13	4	40	15	25
65	34	31	8	4	4	5	4	1	11	6	5	32	7	25
296	131	165	57	27	30	22	12	10	50	30	20	135	48	87
98	38	60	22	10	12	4	3	1	22	14	8	43	15	28
198	93	105	35	17	18	18	9	9	28	16	12	92	33	59
167	75	92	18	9	9	9	7	2	23	15	8	51	9	42
47	21	26	6	4	2	1	1	-	6	4	2	17	1	16
72	33	39	9	5	4	4	3	1	11	6	5	27	6	21
48	21	27	3	-	3	4	3	1	6	5	1	7	2	5
923	428	495	107	45	62	45	29	16	117	84	33	418	143	275
493	227	266	59	27	32	21	15	6	58	44	14	130	43	87
493	227	266	59	27	32	21	15	6	58	44	14	130	43	87
135	62	73	24	13	11	10	6	4	17	14	3	33	10	23
34	16	18	6	2	4	2	1	1	1	1	-	9	3	6

(つ づ き)

地 区	第 3 次 産											
	N生活関連サービス業、娯楽業			O 教育、学習支援業			P 医療、福祉			Q 複合サービス事業		
	計	男	女	計	男	女	計	男	女	計	男	女
(瀬上)	158	70	88	164	75	89	399	99	300	25	13	12
瀬上町	158	70	88	164	75	89	399	99	300	25	13	12
(余目)	260	93	167	275	114	161	765	188	577	66	41	25
宮代	109	34	75	88	38	50	283	75	208	24	13	11
下飯坂	5	3	2	2	-	2	14	3	11	2	1	1
沖高	14	7	7	9	3	6	39	4	35	8	5	3
北矢野	21	7	14	31	14	17	73	17	56	2	1	1
南矢野	111	42	69	145	59	86	356	89	267	30	21	9
信陵	220	84	136	333	143	190	729	205	524	60	29	31
大笹	30	9	21	24	9	15	74	15	59	13	6	7
笹谷	190	75	115	309	134	175	655	190	465	47	23	24
吉井田	180	72	108	315	140	175	741	221	520	30	16	14
方木田	74	30	44	137	68	69	357	107	250	13	6	7
吉倉	25	11	14	66	32	34	133	36	97	2	1	1
八木田	55	20	35	88	29	59	177	55	122	9	7	2
仁井田	26	11	15	24	11	13	74	23	51	6	2	4
西	114	43	71	74	36	38	285	67	218	26	17	9
荒井	55	22	33	35	13	22	156	40	116	14	9	5
佐倉下	18	5	13	10	4	6	31	4	27	1	1	-
上名倉	27	12	15	25	17	8	74	17	57	6	4	2
佐原	14	4	10	4	2	2	24	6	18	5	3	2
土湯温泉	4	-	4	3	-	3	9	3	6	1	-	1
立子山	26	5	21	21	6	15	60	11	49	3	2	1
飯坂	341	126	215	330	145	185	941	239	702	95	62	33
飯坂町	121	45	76	105	43	62	280	72	208	27	15	12
飯坂町平野	131	50	81	168	76	92	420	110	310	33	21	12
飯坂町中野	11	5	6	7	4	3	51	11	40	7	6	1
飯坂町湯野	63	19	44	42	18	24	145	40	105	19	14	5
飯坂町東湯野	4	1	3	7	4	3	34	3	31	7	5	2
飯坂町茂庭	11	6	5	1	-	1	11	3	8	2	1	1
大笹生の一部	-	-	-	-	-	-	-	-	-	-	-	-
信夫	358	119	239	456	198	258	1,406	350	1,056	75	42	33
(大森)	217	68	149	336	154	182	911	250	661	45	25	20
永井川	64	22	42	77	34	43	223	53	170	10	5	5
大森	153	46	107	259	120	139	688	197	491	35	20	15
(鳥川)	104	35	69	91	32	59	387	79	308	17	9	8
成川	21	4	17	23	4	19	85	17	68	7	4	3
下鳥渡	29	8	21	6	2	4	55	12	43	3	2	1
上鳥渡	54	23	31	62	26	36	247	50	197	7	3	4
しのぶ台ニュータウン	21	8	13	19	5	14	89	14	75	3	1	2
上記を除く上鳥渡	33	15	18	43	21	22	158	36	122	4	2	2
(平田)	37	16	21	29	12	17	108	21	87	13	8	5
山田	10	4	6	6	3	3	27	5	22	2	1	1
小田	16	7	9	16	7	9	52	12	40	6	2	4
平石	11	5	6	7	2	5	29	4	25	5	5	-
松川	245	92	153	432	202	230	684	131	553	53	32	21
(松川)	98	30	68	248	108	140	396	90	306	28	18	10
松川町	98	30	68	248	108	140	396	90	306	28	18	10
松川町美郷	28	7	21	98	46	52	168	44	124	4	2	2
美郷一丁目	8	2	6	16	8	8	40	9	31	1	1	-

業						T 分類不能の産業			非労働力人口		
R サービス業 (他に分類されないもの)			S 公務 (他に分類されるものを除く)			計	男	女	計	男	女
			計	男	女						
164	112	52	115	86	29	137	73	64	1,976	606	1,370
164	112	52	115	86	29	137	73	64	1,976	606	1,370
387	248	139	262	207	55	292	142	150	3,620	1,083	2,537
159	103	56	97	74	23	111	59	52	1,435	461	974
15	9	6	6	6	-	20	11	9	116	37	79
28	18	10	13	7	6	32	16	16	345	106	239
33	18	15	30	26	4	44	17	27	291	85	206
152	100	52	116	94	22	85	39	46	1,433	394	1,039
384	247	137	298	237	61	355	182	173	4,762	1,523	3,239
61	41	20	14	12	2	113	55	58	788	251	537
323	206	117	284	225	59	242	127	115	3,974	1,272	2,702
319	206	113	372	286	86	195	107	88	3,419	1,028	2,391
124	84	40	163	117	46	63	29	34	1,275	388	887
54	33	21	114	97	17	59	36	23	624	186	438
100	63	37	83	62	21	27	16	11	948	297	651
41	26	15	12	10	2	46	26	20	572	157	415
204	109	95	802	757	45	296	140	156	2,120	656	1,464
105	59	46	722	691	31	131	62	69	1,107	344	763
20	14	6	17	14	3	50	25	25	285	95	190
50	23	27	51	44	7	84	36	48	514	162	352
29	13	16	12	8	4	31	17	14	214	55	159
7	5	2	3	3	-	9	3	6	196	71	125
48	38	10	24	16	8	86	44	42	520	179	341
618	402	216	307	247	60	677	329	348	7,317	2,453	4,864
165	103	62	93	75	18	146	71	75	2,078	679	1,399
253	161	92	164	132	32	248	117	131	2,783	914	1,869
44	29	15	5	3	2	42	24	18	440	164	276
115	77	38	28	23	5	174	83	91	1,542	531	1,011
19	17	2	9	7	2	47	23	24	272	89	183
22	15	7	8	7	1	20	11	9	201	76	125
-	-	-	-	-	-	-	-	-	1	-	1
665	408	257	541	439	102	550	275	275	6,700	2,137	4,563
358	211	147	360	299	61	251	121	130	3,788	1,207	2,581
98	60	38	76	62	14	84	46	38	1,034	361	673
260	151	109	284	237	47	167	75	92	2,754	846	1,908
233	155	78	150	119	31	168	81	87	2,044	624	1,420
53	35	18	40	31	9	62	33	29	586	195	391
31	23	8	25	19	6	26	13	13	260	69	191
149	97	52	85	69	16	80	35	45	1,198	360	838
53	40	13	25	18	7	51	24	27	580	171	409
96	57	39	60	51	9	29	11	18	618	189	429
74	42	32	31	21	10	131	73	58	868	306	562
19	11	8	7	3	4	40	22	18	204	78	126
37	19	18	15	12	3	56	32	24	400	151	249
18	12	6	9	6	3	35	19	16	264	77	187
349	219	130	197	155	42	492	249	243	5,130	1,983	3,147
167	105	62	121	96	25	168	89	79	2,206	731	1,475
167	105	62	121	96	25	168	89	79	2,206	731	1,475
42	27	15	54	45	9	31	16	15	529	173	356
4	4	-	17	13	4	9	6	3	126	41	85

(つ づ き)

地 区	15 歳 以 上 人 口			労 働 力 人 口			A~T 就 業 者 数		
	計	男	女	計	男	女	計	男	女
美 郷 二 丁 目	614	298	316	367	212	155	355	206	149
美 郷 三 丁 目	451	214	237	271	148	123	262	142	120
美 郷 四 丁 目	236	112	124	154	87	67	150	84	66
上 記 を 除 く 松 川 町	4,488	2,124	2,364	2,436	1,381	1,055	2,313	1,297	1,016
(金 谷 川)	4,147	2,155	1,992	1,975	1,078	897	1,881	1,016	865
松 川 町 関 谷	1,771	887	884	751	376	375	712	353	359
松 川 町 浅 川	1,196	600	596	667	397	270	636	372	264
金 谷 川	490	343	147	154	93	61	154	93	61
光 が 丘	79	10	69	54	3	51	54	3	51
松 川 町 金 沢	611	315	296	349	209	140	325	195	130
(水 原)	1,093	532	561	612	368	244	577	339	238
松 川 町 水 原	1,093	532	561	612	368	244	577	339	238
(下 川 崎)	1,994	961	1,033	1,188	684	504	1,131	642	489
松 川 町 沼 袋	1,479	712	767	878	510	368	830	474	356
松 川 町 下 川 崎	515	249	266	310	174	136	301	168	133
吾 妻	21,149	9,968	11,181	12,328	6,955	5,373	11,697	6,526	5,171
(野 田)	13,072	6,189	6,883	7,709	4,365	3,344	7,318	4,102	3,216
笹 木 野	6,125	2,888	3,237	3,502	1,974	1,528	3,313	1,839	1,474
上 野 寺	886	429	457	505	287	218	485	271	214
下 野 寺	695	331	364	390	220	170	373	207	166
八 島 田	1,315	656	659	770	466	304	730	437	293
東 中 央 二 丁 目	258	125	133	142	83	59	138	80	58
東 中 央 三 丁 目	397	167	230	264	131	133	251	126	125
西 中 央 一 丁 目	210	100	110	130	76	54	125	72	53
西 中 央 二 丁 目	268	127	141	159	92	67	149	85	64
西 中 央 三 丁 目	367	174	193	231	127	104	219	119	100
西 中 央 四 丁 目	363	173	190	222	131	91	216	129	87
西 中 央 五 丁 目	336	166	170	226	138	88	210	129	81
南 中 央 一 丁 目	147	68	79	100	52	48	99	51	48
南 中 央 二 丁 目	270	131	139	174	113	61	171	112	59
南 中 央 三 丁 目	98	48	50	59	36	23	57	35	22
南 中 央 四 丁 目	140	66	74	95	52	43	88	51	37
北 中 央 一 丁 目	255	133	122	176	109	67	166	101	65
北 中 央 二 丁 目	586	243	343	348	163	185	325	152	173
北 中 央 三 丁 目	356	164	192	216	115	101	203	106	97
(庭 坂)	4,411	2,058	2,353	2,570	1,427	1,143	2,430	1,334	1,096
李 平	-	-	-	-	-	-	-	-	-
町 庭 坂	4,411	2,058	2,353	2,570	1,427	1,143	2,430	1,334	1,096
(庭 塚)	1,926	891	1,035	1,045	589	456	989	542	447
二 子 塚	406	193	213	237	141	96	222	129	93
在 庭 坂	1,520	698	822	808	448	360	767	413	354
(水 保)	1,740	830	910	1,004	574	430	960	548	412
土 船	602	293	309	340	204	136	326	196	130
庄 野	418	193	225	221	125	96	212	119	93
桜 本	720	344	376	443	245	198	422	233	189
飯 野	5,333	2,578	2,755	3,139	1,783	1,356	2,928	1,633	1,295
飯 野 町	1,870	863	1,007	1,058	580	478	967	520	447
飯 野 町 青 木	1,256	617	639	740	426	314	699	393	306
飯 坂 町 大 久 保	1,278	625	653	783	446	337	739	415	324
飯 坂 町 明 治	929	473	456	558	331	227	523	305	218

第 1 次 産 業						第 2 次 産 業								
A 農 業, 林 業			うち農業			B 漁 業			C 鉱業, 採石業, 砂利採取業			D 建 設 業		
計	男	女	計	男	女	計	男	女	計	男	女	計	男	女
1	-	1	1	-	1	-	-	-	-	-	-	15	14	1
-	-	-	-	-	-	-	-	-	-	-	-	15	12	3
-	-	-	-	-	-	-	-	-	-	-	-	8	7	1
95	60	35	93	58	35	-	-	-	-	-	-	167	140	27
178	114	64	177	113	64	-	-	-	-	-	-	104	94	10
35	24	11	35	24	11	-	-	-	-	-	-	24	22	2
81	52	29	80	51	29	-	-	-	-	-	-	50	45	5
1	-	1	1	-	1	-	-	-	-	-	-	-	-	-
-	-	-	-	-	-	-	-	-	-	-	-	-	-	-
61	38	23	61	38	23	-	-	-	-	-	-	30	27	3
116	71	45	108	64	44	-	-	-	-	-	-	52	49	3
116	71	45	108	64	44	-	-	-	-	-	-	52	49	3
64	38	26	64	38	26	-	-	-	-	-	-	105	85	20
30	19	11	30	19	11	-	-	-	-	-	-	78	61	17
34	19	15	34	19	15	-	-	-	-	-	-	27	24	3
1,060	591	469	1,043	579	464	-	-	-	-	-	-	817	682	135
487	267	220	479	262	217	-	-	-	-	-	-	465	386	79
302	161	141	297	158	139	-	-	-	-	-	-	208	174	34
89	55	34	89	55	34	-	-	-	-	-	-	28	22	6
45	25	20	45	25	20	-	-	-	-	-	-	30	22	8
9	4	5	9	4	5	-	-	-	-	-	-	40	35	5
2	1	1	2	1	1	-	-	-	-	-	-	11	11	-
2	2	-	2	2	-	-	-	-	-	-	-	16	12	4
2	2	-	2	2	-	-	-	-	-	-	-	6	4	2
2	-	2	2	-	2	-	-	-	-	-	-	13	12	1
7	3	4	7	3	4	-	-	-	-	-	-	8	7	1
7	3	4	7	3	4	-	-	-	-	-	-	13	11	2
3	2	1	3	2	1	-	-	-	-	-	-	14	12	2
-	-	-	-	-	-	-	-	-	-	-	-	18	14	4
-	-	-	-	-	-	-	-	-	-	-	-	11	9	2
6	3	3	6	3	3	-	-	-	-	-	-	5	4	1
-	-	-	-	-	-	-	-	-	-	-	-	10	7	3
3	2	1	3	2	1	-	-	-	-	-	-	11	10	1
6	3	3	5	2	3	-	-	-	-	-	-	16	13	3
2	1	1	-	-	-	-	-	-	-	-	-	7	7	-
239	133	106	233	128	105	-	-	-	-	-	-	176	151	25
-	-	-	-	-	-	-	-	-	-	-	-	-	-	-
239	133	106	233	128	105	-	-	-	-	-	-	176	151	25
153	89	64	152	88	64	-	-	-	-	-	-	95	79	16
40	25	15	40	25	15	-	-	-	-	-	-	25	19	6
113	64	49	112	63	49	-	-	-	-	-	-	70	60	10
181	102	79	179	101	78	-	-	-	-	-	-	81	66	15
68	39	29	67	38	29	-	-	-	-	-	-	28	22	6
23	13	10	22	13	9	-	-	-	-	-	-	17	15	2
90	50	40	90	50	40	-	-	-	-	-	-	36	29	7
235	149	86	234	148	86	-	-	-	-	-	-	222	190	32
59	35	24	59	35	24	-	-	-	-	-	-	69	59	10
65	41	24	65	41	24	-	-	-	-	-	-	62	50	12
68	41	27	68	41	27	-	-	-	-	-	-	52	45	7
43	32	11	42	31	11	-	-	-	-	-	-	39	36	3

(つ づ き)

地 区	第 2 次 産 業						第					
	E 製 造 業			F 電 気 ・ ガ ス ・ 熱 供 給 ・ 水 道 業			G 情 報 通 信 業			H 運 輸 業 , 郵 便 業		
	計	男	女	計	男	女	計	男	女	計	男	女
美 郷 二 丁 目	78	63	15	4	4	-	6	4	2	10	7	3
美 郷 三 丁 目	74	51	23	1	1	-	4	4	-	9	8	1
美 郷 四 丁 目	37	26	11	-	-	-	1	1	-	7	4	3
上記を除く松川町	560	381	179	11	9	2	18	15	3	119	92	27
(金 谷 川)	257	173	84	5	5	-	21	14	7	66	56	10
松 川 町 関 谷	70	41	29	2	2	-	6	6	-	16	14	2
松 川 町 浅 川	116	85	31	-	-	-	9	4	5	38	31	7
金 谷 川	-	-	-	-	-	-	3	2	1	-	-	-
光 が 丘	3	3	-	-	-	-	-	-	-	-	-	-
松 川 町 金 沢	68	44	24	3	3	-	3	2	1	12	11	1
(水 原)	116	80	36	1	1	-	3	2	1	21	17	4
松 川 町 水 原	116	80	36	1	1	-	3	2	1	21	17	4
(下 川 崎)	335	220	115	2	2	-	7	5	2	61	54	7
松 川 町 沼 袋	251	167	84	1	1	-	5	4	1	42	37	5
松 川 町 下 川 崎	84	53	31	1	1	-	2	1	1	19	17	2
吾 妻	2,098	1,412	686	56	49	7	154	104	50	442	358	84
(野 田)	1,353	930	423	36	29	7	115	76	39	257	211	46
笹 木 野	633	432	201	11	10	1	37	28	9	145	113	32
上 野 寺	82	54	28	2	2	-	8	4	4	17	15	2
下 野 寺	78	57	21	3	2	1	6	5	1	9	7	2
八 島 田	147	113	34	5	3	2	6	5	1	21	20	1
東 中 央 二 丁 目	23	18	5	-	-	-	5	2	3	5	4	1
東 中 央 三 丁 目	35	23	12	-	-	-	6	5	1	8	7	1
西 中 央 一 丁 目	19	12	7	-	-	-	-	-	-	3	3	-
西 中 央 二 丁 目	30	19	11	-	-	-	8	6	2	3	3	-
西 中 央 三 丁 目	35	24	11	5	5	-	8	6	2	5	5	-
西 中 央 四 丁 目	41	24	17	2	1	1	1	-	1	4	4	-
西 中 央 五 丁 目	46	33	13	1	-	1	7	2	5	5	5	-
南 中 央 一 丁 目	13	7	6	-	-	-	3	1	2	-	-	-
南 中 央 二 丁 目	29	24	5	3	2	1	3	2	1	4	3	1
南 中 央 三 丁 目	4	2	2	-	-	-	2	2	-	1	1	-
南 中 央 四 丁 目	15	10	5	-	-	-	1	1	-	1	1	-
北 中 央 一 丁 目	25	19	6	1	1	-	3	1	2	7	5	2
北 中 央 二 丁 目	63	38	25	2	2	-	6	3	3	15	12	3
北 中 央 三 丁 目	35	21	14	1	1	-	5	3	2	4	3	1
(庭 坂)	423	275	148	11	11	-	29	21	8	104	81	23
李 庭 坂	-	-	-	-	-	-	-	-	-	-	-	-
町 庭 坂	423	275	148	11	11	-	29	21	8	104	81	23
(庭 塚)	167	102	65	6	6	-	6	5	1	39	33	6
二 子 塚	34	23	11	1	1	-	2	2	-	9	7	2
在 庭 坂	133	79	54	5	5	-	4	3	1	30	26	4
(水 保)	155	105	50	3	3	-	4	2	2	42	33	9
土 船 野	61	43	18	1	1	-	1	-	1	18	15	3
庄 野	33	23	10	1	1	-	1	1	-	10	9	1
桜 本 野	61	39	22	1	1	-	2	1	1	14	9	5
飯 野	873	513	360	2	2	-	12	10	2	111	101	10
飯 野 町	286	162	124	-	-	-	4	4	-	32	30	2
飯 野 町 青 木	190	118	72	-	-	-	1	-	1	30	27	3
飯 坂 町 大 久 保	229	140	89	1	1	-	3	3	-	26	25	1
飯 坂 町 明 治	168	93	75	1	1	-	4	3	1	23	19	4

3 次 産 業														
I 卸売業, 小売業			J 金融業, 保険業			K 不動産業, 物品賃借業			L 学術研究, 専門・技術サービス業			M 宿泊業, 飲食サービス業		
計	男	女	計	男	女	計	男	女	計	男	女	計	男	女
46	24	22	8	4	4	3	1	2	8	6	2	11	5	6
34	13	21	5	5	-	-	-	-	4	4	-	11	2	9
21	9	12	5	2	3	5	4	1	4	3	1	2	-	2
358	165	193	35	14	21	11	9	2	41	30	11	97	33	64
237	114	123	24	12	12	13	8	5	22	14	8	242	87	155
102	46	56	7	2	5	7	3	4	5	3	2	152	48	104
74	30	44	13	8	5	4	3	1	9	6	3	28	9	19
28	20	8	-	-	-	1	1	-	2	-	2	54	26	28
-	-	-	-	-	-	-	-	-	-	-	-	-	-	-
33	18	15	4	2	2	1	1	-	6	5	1	8	4	4
52	25	27	3	1	2	2	1	1	8	4	4	11	3	8
52	25	27	3	1	2	2	1	1	8	4	4	11	3	8
141	62	79	21	5	16	9	5	4	29	22	7	35	10	25
111	50	61	17	4	13	7	5	2	22	17	5	25	8	17
30	12	18	4	1	3	2	-	2	7	5	2	10	2	8
1,830	887	943	300	142	158	143	85	58	311	209	102	550	210	340
1,215	588	627	210	104	106	115	71	44	204	136	68	345	130	215
560	269	291	70	25	45	43	30	13	75	50	25	142	51	91
62	32	30	8	4	4	6	3	3	11	5	6	20	6	14
48	24	24	14	8	6	5	1	4	9	7	2	17	2	15
124	56	68	28	14	14	19	10	9	26	19	7	28	15	13
20	10	10	6	5	1	3	1	2	5	1	4	10	4	6
52	22	30	7	3	4	1	1	-	10	8	2	10	4	6
28	16	12	3	2	1	7	3	4	4	4	-	7	3	4
26	11	15	2	1	1	1	1	-	6	3	3	6	4	2
28	12	16	9	3	6	6	3	3	7	7	-	15	5	10
28	17	11	15	11	4	3	3	-	4	2	2	7	4	3
35	22	13	6	6	-	7	6	1	6	4	2	6	4	2
23	10	13	2	1	1	-	-	-	1	1	-	10	3	7
20	15	5	13	9	4	1	1	-	11	7	4	7	4	3
7	3	4	-	-	-	2	2	-	1	1	-	1	1	-
11	6	5	3	2	1	2	2	-	3	2	1	5	2	3
36	22	14	5	4	1	2	1	1	9	6	3	9	3	6
72	23	49	9	3	6	4	1	3	7	3	4	29	7	22
35	18	17	10	3	7	3	2	1	9	6	3	16	8	8
380	178	202	53	20	33	15	7	8	67	47	20	112	48	64
-	-	-	-	-	-	-	-	-	-	-	-	-	-	-
380	178	202	53	20	33	15	7	8	67	47	20	112	48	64
126	63	63	19	7	12	8	4	4	18	10	8	49	12	37
27	14	13	5	1	4	1	-	1	4	3	1	11	2	9
99	49	50	14	6	8	7	4	3	14	7	7	38	10	28
109	58	51	18	11	7	5	3	2	22	16	6	44	20	24
32	19	13	7	4	3	1	1	-	8	6	2	15	9	6
33	16	17	6	5	1	1	1	-	6	4	2	10	4	6
44	23	21	5	2	3	3	1	2	8	6	2	19	7	12
410	209	201	42	12	30	10	6	4	37	24	13	117	43	74
153	68	85	20	8	12	2	2	-	15	10	5	42	20	22
94	50	44	9	3	6	2	1	1	13	9	4	24	4	20
100	51	49	11	1	10	3	1	2	5	4	1	30	12	18
63	40	23	2	-	2	3	2	1	4	1	3	21	7	14

(つ づ き)

地 区	第 3 次 産											
	N生活関連サービス業、娯楽業			O 教育、学習支援業			P 医療、福祉			Q 複合サービス事業		
	計	男	女	計	男	女	計	男	女	計	男	女
美郷二丁目	9	2	7	47	23	24	66	19	47	2	1	1
美郷三丁目	7	2	5	25	11	14	44	12	32	-	-	-
美郷四丁目	4	1	3	10	4	6	18	4	14	1	-	1
上記を除く松川町	70	23	47	150	62	88	228	46	182	24	16	8
(金谷川)	93	45	48	145	77	68	166	19	147	11	7	4
松川町関谷	46	21	25	91	43	48	30	8	22	5	3	2
松川町浅川	18	7	11	27	15	12	58	7	51	1	1	-
金谷川	20	15	5	24	19	5	3	1	2	-	-	-
光が丘	-	-	-	1	-	1	50	-	50	-	-	-
松川町金沢	9	2	7	2	-	2	25	3	22	5	3	2
(水原)	11	2	9	10	3	7	40	10	30	6	3	3
松川町水原	11	2	9	10	3	7	40	10	30	6	3	3
(下川崎)	43	15	28	29	14	15	82	12	70	8	4	4
松川町沼袋	33	10	23	24	10	14	61	11	50	5	3	2
松川町下川崎	10	5	5	5	4	1	21	1	20	3	1	2
吾妻	412	151	261	493	218	275	1,192	286	906	98	49	49
(野田)	263	102	161	346	166	180	787	199	588	61	26	35
笹木野	101	37	64	116	53	63	343	67	276	26	10	16
上野寺	17	6	11	15	4	11	33	7	26	6	4	2
下野寺	8	3	5	23	11	12	26	4	22	-	-	-
八島田	32	17	15	55	29	26	83	28	55	9	4	5
東中央二丁目	5	2	3	6	3	3	12	4	8	3	1	2
東中央三丁目	9	3	6	11	3	8	40	5	35	1	-	1
西中央一丁目	3	1	2	10	7	3	17	6	11	1	1	-
西中央二丁目	3	1	2	6	2	4	22	9	13	-	-	-
西中央三丁目	10	4	6	14	7	7	33	8	25	1	1	-
西中央四丁目	7	2	5	14	8	6	35	14	21	3	2	1
西中央五丁目	10	3	7	13	5	8	24	9	15	2	-	2
南中央一丁目	4	3	1	7	6	1	12	3	9	1	-	1
南中央二丁目	9	3	6	15	7	8	25	12	13	1	1	-
南中央三丁目	3	2	1	-	-	-	10	5	5	2	2	-
南中央四丁目	7	1	6	9	5	4	4	-	4	-	-	-
北中央一丁目	7	4	3	16	9	7	18	5	13	1	-	1
北中央二丁目	14	5	9	6	4	2	24	8	16	2	-	2
北中央三丁目	14	5	9	10	3	7	26	5	21	2	-	2
(庭坂)	86	28	58	102	36	66	238	52	186	28	17	11
李庭坂	-	-	-	-	-	-	-	-	-	-	-	-
町庭坂	86	28	58	102	36	66	238	52	186	28	17	11
(庭塚)	33	11	22	28	11	17	80	14	66	3	2	1
二子塚	4	1	3	3	-	3	21	7	14	1	1	-
在庭坂	29	10	19	25	11	14	59	7	52	2	1	1
(水保)	30	10	20	17	5	12	87	21	66	6	4	2
土庄	7	2	5	6	2	4	31	6	25	-	-	-
桜野	10	4	6	5	1	4	22	5	17	3	3	-
飯野	13	4	9	6	2	4	34	10	24	3	1	2
飯野町	111	47	64	75	31	44	273	53	220	23	11	12
飯野町青木	40	16	24	28	12	16	101	17	84	11	6	5
飯坂町大久保	19	6	13	10	2	8	69	16	53	2	1	1
飯坂町明治	34	15	19	29	13	16	70	16	54	5	2	3
飯坂町	18	10	8	8	4	4	33	4	29	5	2	3

業						T 分類不能の産業			非労働力人口		
R サービス業 (他に分類されないもの)			S 公務 (他に分類されるものを除く)			計	男	女	計	男	女
			計	男	女						
19	12	7	15	13	2	7	4	3	205	67	138
10	4	6	13	12	1	6	1	5	131	45	86
9	7	2	9	7	2	9	5	4	67	20	47
125	78	47	67	51	16	137	73	64	1,677	558	1,119
99	66	33	35	29	6	163	82	81	1,823	897	926
35	20	15	14	12	2	65	35	30	825	404	421
44	30	14	14	11	3	52	28	24	440	164	276
5	5	-	-	-	-	13	4	9	336	250	86
-	-	-	-	-	-	-	-	-	25	7	18
15	11	4	7	6	1	33	15	18	197	72	125
30	18	12	15	11	4	80	38	42	432	141	291
30	18	12	15	11	4	80	38	42	432	141	291
53	30	23	26	19	7	81	40	41	669	214	455
45	25	20	22	15	7	51	27	24	485	148	337
8	5	3	4	4	-	30	13	17	184	66	118
675	437	238	439	336	103	627	320	307	7,274	2,304	4,970
450	293	157	306	238	68	303	150	153	4,450	1,413	3,037
206	140	66	131	106	25	164	83	81	2,232	743	1,489
31	22	9	22	15	7	28	11	17	327	115	212
22	11	11	11	7	4	19	11	8	258	87	171
37	26	11	36	28	8	25	11	14	431	137	294
7	3	4	6	6	-	9	4	5	88	30	58
20	13	7	12	9	3	11	6	5	110	28	82
5	3	2	6	4	2	4	1	3	59	15	44
10	7	3	6	3	3	5	3	2	91	28	63
14	8	6	11	8	3	3	3	-	114	38	76
19	13	6	9	8	1	4	2	2	120	30	90
12	6	6	11	9	2	2	1	1	100	24	76
1	1	-	2	1	1	2	-	2	38	13	25
6	4	2	12	8	4	1	1	-	84	12	72
6	3	3	3	3	-	4	1	3	33	9	24
4	3	1	9	7	2	4	2	2	39	11	28
8	4	4	4	4	-	1	1	-	68	19	49
33	18	15	4	2	2	13	7	6	162	47	115
9	8	1	11	10	1	4	2	2	96	27	69
127	82	45	86	66	20	154	81	73	1,554	496	1,058
-	-	-	-	-	-	-	-	-	-	-	-
127	82	45	86	66	20	154	81	73	1,554	496	1,058
50	30	20	21	16	5	88	48	40	701	217	484
10	6	4	7	6	1	17	11	6	137	39	98
40	24	16	14	10	4	71	37	34	564	178	386
48	32	16	26	16	10	82	41	41	569	178	391
18	13	5	7	5	2	17	9	8	217	70	147
8	6	2	10	3	7	13	5	8	132	38	94
22	13	9	9	8	1	52	27	25	220	70	150
130	88	42	67	45	22	178	99	79	2,037	716	1,321
43	32	11	25	16	9	37	23	14	763	257	506
41	25	16	17	12	5	51	28	23	454	159	295
23	15	8	16	11	5	34	19	15	463	163	300
23	16	7	9	6	3	56	29	27	357	137	220

(つ づ き)

地 区	第 3 次 産											
	N生活関連サービス業、娯楽業			O 教育、学習支援業			P 医療、福祉			Q 複合サービス事業		
	計	男	女	計	男	女	計	男	女	計	男	女
美郷二丁目	9	2	7	47	23	24	66	19	47	2	1	1
美郷三丁目	7	2	5	25	11	14	44	12	32	-	-	-
美郷四丁目	4	1	3	10	4	6	18	4	14	1	-	1
上記を除く松川町	70	23	47	150	62	88	228	46	182	24	16	8
(金谷川)	93	45	48	145	77	68	166	19	147	11	7	4
松川町関谷	46	21	25	91	43	48	30	8	22	5	3	2
松川町浅川	18	7	11	27	15	12	58	7	51	1	1	-
金谷川	20	15	5	24	19	5	3	1	2	-	-	-
光が丘	-	-	-	1	-	1	50	-	50	-	-	-
松川町金沢	9	2	7	2	-	2	25	3	22	5	3	2
(水原)	11	2	9	10	3	7	40	10	30	6	3	3
松川町水原	11	2	9	10	3	7	40	10	30	6	3	3
(下川崎)	43	15	28	29	14	15	82	12	70	8	4	4
松川町沼袋	33	10	23	24	10	14	61	11	50	5	3	2
松川町下川崎	10	5	5	5	4	1	21	1	20	3	1	2
吾妻	412	151	261	493	218	275	1,192	286	906	98	49	49
(野田)	263	102	161	346	166	180	787	199	588	61	26	35
笹木野	101	37	64	116	53	63	343	67	276	26	10	16
上野寺	17	6	11	15	4	11	33	7	26	6	4	2
下野寺	8	3	5	23	11	12	26	4	22	-	-	-
八島田	32	17	15	55	29	26	83	28	55	9	4	5
東中央二丁目	5	2	3	6	3	3	12	4	8	3	1	2
東中央三丁目	9	3	6	11	3	8	40	5	35	1	-	1
西中央一丁目	3	1	2	10	7	3	17	6	11	1	1	-
西中央二丁目	3	1	2	6	2	4	22	9	13	-	-	-
西中央三丁目	10	4	6	14	7	7	33	8	25	1	1	-
西中央四丁目	7	2	5	14	8	6	35	14	21	3	2	1
西中央五丁目	10	3	7	13	5	8	24	9	15	2	-	2
南中央一丁目	4	3	1	7	6	1	12	3	9	1	-	1
南中央二丁目	9	3	6	15	7	8	25	12	13	1	1	-
南中央三丁目	3	2	1	-	-	-	10	5	5	2	2	-
南中央四丁目	7	1	6	9	5	4	4	-	4	-	-	-
北中央一丁目	7	4	3	16	9	7	18	5	13	1	-	1
北中央二丁目	14	5	9	6	4	2	24	8	16	2	-	2
北中央三丁目	14	5	9	10	3	7	26	5	21	2	-	2
(庭坂)	86	28	58	102	36	66	238	52	186	28	17	11
李庭坂	-	-	-	-	-	-	-	-	-	-	-	-
町庭坂	86	28	58	102	36	66	238	52	186	28	17	11
(庭塚)	33	11	22	28	11	17	80	14	66	3	2	1
二子塚	4	1	3	3	-	3	21	7	14	1	1	-
在庭坂	29	10	19	25	11	14	59	7	52	2	1	1
(水保)	30	10	20	17	5	12	87	21	66	6	4	2
土船	7	2	5	6	2	4	31	6	25	-	-	-
庄野	10	4	6	5	1	4	22	5	17	3	3	-
桜本	13	4	9	6	2	4	34	10	24	3	1	2
飯野	111	47	64	75	31	44	273	53	220	23	11	12
飯野町	40	16	24	28	12	16	101	17	84	11	6	5
飯野町青木	19	6	13	10	2	8	69	16	53	2	1	1
飯坂町大久保	34	15	19	29	13	16	70	16	54	5	2	3
飯坂町明治	18	10	8	8	4	4	33	4	29	5	2	3

業						T 分類不能の産業			非労働力人口		
R サービス業(他に分類されないもの)			S 公務(他に分類されるものを除く)			計	男	女	計	男	女
			計	男	女						
19	12	7	15	13	2	7	4	3	205	67	138
10	4	6	13	12	1	6	1	5	131	45	86
9	7	2	9	7	2	9	5	4	67	20	47
125	78	47	67	51	16	137	73	64	1,677	558	1,119
99	66	33	35	29	6	163	82	81	1,823	897	926
35	20	15	14	12	2	65	35	30	825	404	421
44	30	14	14	11	3	52	28	24	440	164	276
5	5	-	-	-	-	13	4	9	336	250	86
-	-	-	-	-	-	-	-	-	25	7	18
15	11	4	7	6	1	33	15	18	197	72	125
30	18	12	15	11	4	80	38	42	432	141	291
30	18	12	15	11	4	80	38	42	432	141	291
53	30	23	26	19	7	81	40	41	669	214	455
45	25	20	22	15	7	51	27	24	485	148	337
8	5	3	4	4	-	30	13	17	184	66	118
675	437	238	439	336	103	627	320	307	7,274	2,304	4,970
450	293	157	306	238	68	303	150	153	4,450	1,413	3,037
206	140	66	131	106	25	164	83	81	2,232	743	1,489
31	22	9	22	15	7	28	11	17	327	115	212
22	11	11	11	7	4	19	11	8	258	87	171
37	26	11	36	28	8	25	11	14	431	137	294
7	3	4	6	6	-	9	4	5	88	30	58
20	13	7	12	9	3	11	6	5	110	28	82
5	3	2	6	4	2	4	1	3	59	15	44
10	7	3	6	3	3	5	3	2	91	28	63
14	8	6	11	8	3	3	3	-	114	38	76
19	13	6	9	8	1	4	2	2	120	30	90
12	6	6	11	9	2	2	1	1	100	24	76
1	1	-	2	1	1	2	-	2	38	13	25
6	4	2	12	8	4	1	1	-	84	12	72
6	3	3	3	3	-	4	1	3	33	9	24
4	3	1	9	7	2	4	2	2	39	11	28
8	4	4	4	4	-	1	1	-	68	19	49
33	18	15	4	2	2	13	7	6	162	47	115
9	8	1	11	10	1	4	2	2	96	27	69
127	82	45	86	66	20	154	81	73	1,554	496	1,058
-	-	-	-	-	-	-	-	-	-	-	-
127	82	45	86	66	20	154	81	73	1,554	496	1,058
50	30	20	21	16	5	88	48	40	701	217	484
10	6	4	7	6	1	17	11	6	137	39	98
40	24	16	14	10	4	71	37	34	564	178	386
48	32	16	26	16	10	82	41	41	569	178	391
18	13	5	7	5	2	17	9	8	217	70	147
8	6	2	10	3	7	13	5	8	132	38	94
22	13	9	9	8	1	52	27	25	220	70	150
130	88	42	67	45	22	178	99	79	2,037	716	1,321
43	32	11	25	16	9	37	23	14	763	257	506
41	25	16	17	12	5	51	28	23	454	159	295
23	15	8	16	11	5	34	19	15	463	163	300
23	16	7	9	6	3	56	29	27	357	137	220

11-22 町，産業（大分類），男女別15歳以上就業者数—中央地区の内訳

地 区	15 歳 以 上 人 口			勞 働 力 人 口			A～T 就 業 者 数		
	計	男	女	計	男	女	計	男	女
中 央	34,941	16,073	18,868	19,555	10,839	8,716	18,270	10,061	8,209
(中 央)	27,107	12,424	14,683	15,095	8,363	6,732	14,069	7,746	6,323
柳 町	118	47	71	61	30	31	54	26	28
御 倉 町	129	55	74	80	41	39	75	39	36
荒 町	195	97	98	118	60	58	107	55	52
清 明 町	1,046	472	574	563	308	255	522	286	236
五 月 町	444	201	243	254	133	121	232	118	114
早 稲 町	343	131	212	183	85	98	167	78	89
中 町	515	230	285	307	168	139	293	162	131
杉 妻 町	13	7	6	5	4	1	5	4	1
栄 町	215	92	123	119	61	58	116	60	56
置 賜 町	122	48	74	82	40	42	78	39	39
本 町	141	46	95	58	29	29	55	26	29
大 町	65	32	33	45	22	23	45	22	23
上 町	164	78	86	102	49	53	101	49	52
北 町	160	67	93	90	46	44	85	43	42
舟 場 町	116	52	64	52	26	26	51	26	25
豊 田 町	285	123	162	165	82	83	154	76	78
仲 間 町	493	218	275	263	141	122	247	136	111
宮 町	186	83	103	90	53	37	81	46	35
新 町	361	165	196	210	109	101	191	99	92
万 世 町	261	111	150	137	66	71	123	59	64
陣 場 町	417	191	226	243	130	113	222	117	105
曾 根 田 町	538	203	335	241	121	120	226	111	115
森 合 町	667	275	392	307	157	150	263	130	133
天 神 町	734	344	390	433	248	185	408	231	177
宮 下 町	781	355	426	414	229	185	387	213	174
新 浜 町	377	165	212	197	106	91	181	98	83
松 木 町	333	157	176	164	99	65	153	91	62
浜 田 町	384	155	229	199	100	99	187	96	91
五 老 内 町	153	74	79	86	54	32	76	47	29
北 五 老 内 町	476	204	272	258	140	118	248	134	114
花 園 町	280	105	175	148	75	73	140	72	68
霞 町	306	143	163	162	93	69	150	84	66

資料 国勢調査

(注) ・15歳以上人口には労働力状態「不詳」を含む。

・労働力人口には完全失業者を含む。

(平成22年10月1日 現在)

第 1 次 産 業									第 2 次 産 業					
A 農 業, 林 業			うち農業			B 漁 業			C 鉱業, 採石業, 砂利採取業			D 建 設 業		
計	男	女	計	男	女	計	男	女	計	男	女	計	男	女
99	61	38	88	53	35	-	-	-	-	-	-	938	763	175
63	40	23	57	35	22	-	-	-	-	-	-	682	556	126
-	-	-	-	-	-	-	-	-	-	-	-	3	2	1
-	-	-	-	-	-	-	-	-	-	-	-	7	3	4
-	-	-	-	-	-	-	-	-	-	-	-	3	3	-
5	3	2	5	3	2	-	-	-	-	-	-	25	22	3
-	-	-	-	-	-	-	-	-	-	-	-	7	5	2
-	-	-	-	-	-	-	-	-	-	-	-	2	2	-
1	1	-	1	1	-	-	-	-	-	-	-	7	5	2
-	-	-	-	-	-	-	-	-	-	-	-	-	-	-
1	-	1	1	-	1	-	-	-	-	-	-	-	-	-
-	-	-	-	-	-	-	-	-	-	-	-	1	-	1
-	-	-	-	-	-	-	-	-	-	-	-	-	-	-
-	-	-	-	-	-	-	-	-	-	-	-	5	5	-
1	1	-	1	1	-	-	-	-	-	-	-	-	-	-
-	-	-	-	-	-	-	-	-	-	-	-	1	1	-
-	-	-	-	-	-	-	-	-	-	-	-	3	2	1
1	1	-	-	-	-	-	-	-	-	-	-	6	5	1
-	-	-	-	-	-	-	-	-	-	-	-	-	-	-
-	-	-	-	-	-	-	-	-	-	-	-	7	4	3
-	-	-	-	-	-	-	-	-	-	-	-	4	3	1
-	-	-	-	-	-	-	-	-	-	-	-	5	4	1
1	1	-	-	-	-	-	-	-	-	-	-	10	9	1
3	1	2	3	1	2	-	-	-	-	-	-	15	11	4
1	-	1	1	-	1	-	-	-	-	-	-	21	17	4
-	-	-	-	-	-	-	-	-	-	-	-	20	13	7
-	-	-	-	-	-	-	-	-	-	-	-	9	8	1
-	-	-	-	-	-	-	-	-	-	-	-	9	8	1
2	2	-	1	1	-	-	-	-	-	-	-	5	4	1
-	-	-	-	-	-	-	-	-	-	-	-	3	2	1
-	-	-	-	-	-	-	-	-	-	-	-	10	9	1
-	-	-	-	-	-	-	-	-	-	-	-	9	7	2
-	-	-	-	-	-	-	-	-	-	-	-	4	4	-

(つづき)

地 区	第 2 次 産 業						第 3 次 産 業					
	E 製 造 業			F 電 気・ガ 斯・熱 供 給・水 道 業			G 情 報 通 信 業			H 運 輸 業, 郵 便 業		
	計	男	女	計	男	女	計	男	女	計	男	女
中 央	1,834	1,243	591	130	105	25	590	421	169	523	433	90
(中 央)	1,309	895	414	95	76	19	470	337	133	369	300	69
柳 町	5	3	2	-	-	-	1	-	1	2	2	-
御 倉 町	4	2	2	-	-	-	11	8	3	3	3	-
荒 町	12	7	5	-	-	-	3	3	-	3	2	1
清 明 町	40	30	10	-	-	-	14	13	1	13	12	1
五 月 町	19	13	6	-	-	-	9	6	3	3	3	-
早 稲 町	20	9	11	-	-	-	3	1	2	4	3	1
中 町	25	23	2	3	3	-	12	8	4	9	5	4
杉 妻 町	-	-	-	-	-	-	-	-	-	-	-	-
栄 町	4	4	-	-	-	-	7	6	1	-	-	-
置 賜 町	8	6	2	-	-	-	-	-	-	2	2	-
本 町	2	1	1	-	-	-	8	6	2	-	-	-
大 町	2	-	2	-	-	-	-	-	-	-	-	-
上 町	4	2	2	-	-	-	9	5	4	1	1	-
北 町	3	1	2	-	-	-	3	2	1	1	-	1
舟 場 町	5	2	3	-	-	-	-	-	-	2	2	-
豊 田 町	18	13	5	-	-	-	2	1	1	3	2	1
仲 間 町	14	10	4	2	1	1	6	6	-	7	5	2
宮 町	5	4	1	-	-	-	1	1	-	4	3	1
新 町	9	9	-	1	1	-	4	2	2	6	5	1
万 世 町	9	6	3	1	1	-	3	2	1	2	1	1
陣 場 町	9	5	4	7	5	2	10	6	4	3	3	-
曾 根 田 町	19	9	10	2	1	1	8	3	5	7	5	2
森 合 町	23	14	9	-	-	-	4	2	2	16	14	2
天 神 町	35	27	8	1	-	1	12	11	1	13	10	3
宮 下 町	27	19	8	3	2	1	27	20	7	3	3	-
新 浜 町	8	4	4	2	2	-	2	2	-	3	3	-
松 木 町	18	10	8	-	-	-	3	2	1	2	1	1
浜 田 町	16	11	5	1	1	-	1	-	1	3	3	-
五 老 内 町	10	7	3	-	-	-	-	-	-	4	3	1
北 五 老 内 町	19	16	3	1	1	-	11	6	5	5	3	2
花 園 町	9	6	3	1	1	-	15	10	5	1	1	-
霞 町	11	8	3	-	-	-	5	4	1	5	5	-

3 次 産 業														
I 卸売業, 小売業			J 金融業, 保険業			K 不動産業, 物品賃借業			L 学術研究, 専門・技術サービス業			M 宿泊業, 飲食サービス業		
計	男	女	計	男	女	計	男	女	計	男	女	計	男	女
3,073	1,490	1,583	976	610	366	364	201	163	678	456	222	1,404	522	882
2,424	1,180	1,244	764	484	280	303	168	135	524	363	161	1,123	413	710
15	6	9	-	-	-	3	2	1	-	-	-	6	4	2
12	5	7	11	6	5	2	2	-	4	1	3	1	-	1
33	15	18	2	-	2	4	3	1	-	-	-	10	5	5
88	45	43	26	12	14	5	2	3	21	15	6	60	24	36
51	24	27	5	2	3	7	4	3	9	7	2	27	8	19
36	20	16	6	4	2	5	2	3	6	4	2	25	9	16
53	22	31	11	4	7	5	2	3	13	8	5	27	13	14
1	1	-	-	-	-	-	-	-	-	-	-	1	1	-
12	5	7	5	2	3	2	-	2	8	5	3	24	11	13
30	14	16	1	1	-	6	3	3	1	1	-	18	9	9
10	6	4	4	2	2	2	1	1	-	-	-	10	5	5
19	10	9	-	-	-	5	1	4	-	-	-	6	3	3
12	7	5	7	4	3	3	2	1	3	2	1	20	8	12
26	14	12	3	1	2	-	-	-	4	4	-	10	2	8
6	4	2	3	2	1	2	1	1	-	-	-	7	3	4
46	21	25	8	2	6	3	3	-	8	4	4	17	8	9
38	20	18	21	19	2	6	3	3	12	7	5	35	10	25
18	9	9	7	4	3	2	2	-	1	-	1	9	5	4
34	17	17	11	9	2	6	3	3	10	7	3	35	14	21
38	13	25	-	-	-	7	5	2	3	2	1	14	4	10
40	20	20	12	9	3	17	7	10	3	2	1	29	11	18
43	25	18	11	6	5	5	3	2	6	4	2	23	5	18
43	21	22	13	8	5	9	2	7	6	4	2	29	6	23
89	42	47	40	28	12	15	9	6	15	10	5	37	18	19
67	31	36	18	16	2	9	7	2	18	13	5	28	12	16
39	18	21	19	18	1	10	6	4	10	8	2	27	8	19
30	17	13	16	8	8	1	1	-	6	5	1	7	4	3
47	24	23	13	9	4	3	2	1	4	1	3	15	4	11
7	3	4	8	4	4	-	-	-	8	6	2	7	2	5
44	21	23	12	8	4	9	3	6	4	2	2	14	5	9
16	10	6	10	9	1	-	-	-	6	5	1	9	2	7
27	12	15	11	10	1	4	2	2	19	9	10	8	2	6

(つづき)

地 区	第 3 次											
	N生活関連サービス業、娯楽業			O 教育、学習支援業			P 医療、福祉			Q 複合サービス事業		
	計	男	女	計	男	女	計	男	女	計	男	女
中 央	857	371	486	1,275	597	678	2,323	767	1,556	134	79	55
(中 央)	650	283	367	975	435	540	1,780	607	1,173	87	50	37
柳 町	3	1	2	2	1	1	4	-	4	-	-	-
御 倉 町	-	-	-	7	1	6	7	3	4	-	-	-
荒 町	9	3	6	4	1	3	10	4	6	-	-	-
清 明 町	24	13	11	48	21	27	60	14	46	1	1	-
五 月 町	22	11	11	11	5	6	26	11	15	2	2	-
早 稲 町	7	2	5	7	5	2	14	2	12	-	-	-
中 町	5	3	2	33	17	16	58	31	27	-	-	-
杉 妻 町	-	-	-	1	-	1	1	1	-	-	-	-
栄 町	6	3	3	16	6	10	15	7	8	1	-	1
置 賜 町	4	1	3	-	-	-	3	-	3	-	-	-
本 町	2	1	1	4	1	3	9	3	6	-	-	-
大 町	1	1	-	-	-	-	3	1	2	-	-	-
上 町	9	5	4	6	3	3	13	3	10	-	-	-
北 町	9	4	5	4	2	2	17	10	7	1	-	1
舟 場 町	2	1	1	3	1	2	-	-	-	-	-	-
豊 田 町	5	2	3	8	2	6	17	5	12	1	-	1
仲 間 町	7	3	4	18	6	12	39	16	23	1	1	-
宮 町	7	3	4	3	3	-	7	3	4	-	-	-
新 町	6	1	5	15	7	8	14	6	8	1	-	1
万 世 町	6	4	2	7	4	3	11	5	6	1	1	-
陣 場 町	15	8	7	7	3	4	35	13	22	-	-	-
曾 根 田 町	15	7	8	15	3	12	26	10	16	4	2	2
森 合 町	7	3	4	10	2	8	18	4	14	5	2	3
天 神 町	13	9	4	22	8	14	42	15	27	1	-	1
宮 下 町	35	12	23	26	13	13	41	18	23	1	1	-
新 浜 町	5	2	3	8	4	4	22	7	15	-	-	-
松 木 町	5	3	2	4	2	2	13	4	9	2	1	1
浜 田 町	11	3	8	15	3	12	18	6	12	4	3	1
五 老 内 町	5	2	3	-	-	-	8	6	2	5	5	-
北 五 老 内 町	6	2	4	18	9	9	34	12	22	1	1	-
花 園 町	10	3	7	20	3	17	18	7	11	-	-	-
霞 町	2	-	2	15	11	4	14	5	9	1	-	1

業						T 分類不能の産業			非労働力人口		
R サービス業(他に分類されないもの)			S 公務(他に分類されるものを除く)								
計	男	女	計	男	女	計	男	女	計	男	女
1,077	617	460	1,468	1,049	419	527	276	251	12,858	3,920	8,938
856	503	353	1,168	838	330	427	218	209	10,040	3,037	7,003
3	1	2	5	4	1	2	-	2	54	17	37
4	3	1	2	2	-	-	-	-	45	11	34
6	3	3	4	2	2	4	4	-	61	28	33
38	26	12	37	24	13	17	9	8	379	114	265
18	8	10	10	6	4	6	3	3	134	43	91
14	7	7	11	7	4	7	1	6	133	36	97
9	4	5	20	12	8	2	1	1	161	37	124
-	-	-	1	1	-	-	-	-	7	3	4
4	3	1	11	8	3	-	-	-	58	12	46
2	1	1	-	-	-	2	1	1	33	5	28
3	-	3	-	-	-	1	-	1	83	17	66
8	6	2	-	-	-	1	-	1	19	9	10
3	1	2	4	1	3	2	-	2	50	20	30
2	1	1	1	1	-	-	-	-	61	17	44
11	4	7	6	4	2	3	1	2	59	22	37
7	5	2	5	3	2	3	3	-	107	33	74
11	9	2	20	12	8	3	2	1	169	47	122
8	3	5	6	5	1	3	1	2	80	23	57
16	6	10	6	5	1	10	3	7	118	38	80
7	4	3	2	1	1	8	3	5	66	19	47
9	5	4	9	7	2	12	9	3	116	29	87
8	4	4	14	7	7	9	7	2	260	62	198
28	16	12	20	15	5	14	5	9	327	102	225
21	11	10	18	10	8	12	6	6	277	83	194
29	18	11	25	11	14	10	4	6	309	93	216
8	4	4	7	2	5	2	2	-	145	43	102
18	11	7	15	12	3	4	2	2	132	39	93
10	8	2	13	9	4	6	3	3	151	40	111
3	1	2	3	3	-	5	3	2	62	17	45
14	6	8	38	27	11	8	3	5	201	57	144
6	4	2	6	2	4	4	2	2	117	23	94
8	4	4	9	4	5	7	4	3	134	44	90

2 人 口

(つ づ き)

地 区	15 歳 以 上 人 口			勞 働 力 人 口			A～T 就 業 者 数		
	計	男	女	計	男	女	計	男	女
御 山 町	263	130	133	171	100	71	161	97	64
山 下 町	531	229	302	299	155	144	277	142	135
春 日 町	937	423	514	531	310	221	493	285	208
旭 町	423	201	222	254	150	104	237	139	98
松 浪 町	510	245	265	303	185	118	291	178	113
入 江 町	542	251	291	264	140	124	243	129	114
上 浜 町	990	455	535	552	314	238	522	297	225
腰 浜 町	1,753	840	913	1,027	577	450	964	538	426
東 浜 町	1,204	573	631	714	406	308	662	375	287
桜 木 町	559	248	311	301	162	139	283	153	130
八 島 町	953	451	502	463	267	196	431	249	182
堀 河 町	508	249	259	296	169	127	284	159	125
五 十 辺 町	2,027	955	1,072	1,230	700	530	1,151	652	499
松 山 町	470	232	238	264	157	107	241	138	103
信 夫 山 町	571	238	333	320	151	169	293	132	161
矢 劍 町	775	386	389	403	235	168	369	211	158
須 川 町	296	138	158	174	100	74	157	92	65
太 田 町	1,414	659	755	776	423	353	723	392	331
三 河 南 町	372	195	177	240	158	82	233	154	79
三 河 北 町	466	239	227	252	160	92	232	144	88
南 町	725	361	364	425	239	186	399	217	182
(野 田 町)	7,834	3,649	4,185	4,460	2,476	1,984	4,201	2,315	1,886
野 田 町	1,854	838	1,016	1,006	580	426	941	539	402
野 田 町 一 丁 目	758	346	412	418	215	203	392	196	196
野 田 町 二 丁 目	688	317	371	378	208	170	355	189	166
野 田 町 三 丁 目	1,257	603	654	735	401	334	691	381	310
野 田 町 四 丁 目	734	349	385	413	218	195	386	198	188
野 田 町 五 丁 目	534	250	284	305	178	127	288	168	120
野 田 町 六 丁 目	453	213	240	272	148	124	257	139	118
野 田 町 七 丁 目	1,038	499	539	609	355	254	586	342	244
東 中 央 一 丁 目	331	153	178	208	114	94	196	107	89
南 中 央 一 丁 目 の 一 部 南 中 央 四 丁 目 の 一 部	187	81	106	116	59	57	109	56	53

第 1 次 産 業						第 2 次 産 業								
A 農 業, 林 業			うち農業			B 漁 業			C 鉱業, 採石業, 砂利採取業			D 建 設 業		
計	男	女	計	男	女	計	男	女	計	男	女	計	男	女
-	-	-	-	-	-	-	-	-	-	-	-	10	7	3
1	1	-	1	1	-	-	-	-	-	-	-	9	8	1
2	2	-	2	2	-	-	-	-	-	-	-	21	16	5
1	1	-	1	1	-	-	-	-	-	-	-	8	5	3
-	-	-	-	-	-	-	-	-	-	-	-	17	13	4
1	1	-	1	1	-	-	-	-	-	-	-	6	5	1
-	-	-	-	-	-	-	-	-	-	-	-	31	25	6
7	5	2	7	5	2	-	-	-	-	-	-	48	37	11
8	5	3	8	5	3	-	-	-	-	-	-	45	39	6
3	2	1	3	2	1	-	-	-	-	-	-	8	7	1
5	3	2	4	2	2	-	-	-	-	-	-	29	26	3
2	1	1	2	1	1	-	-	-	-	-	-	35	31	4
7	4	3	7	4	3	-	-	-	-	-	-	82	69	13
4	2	2	4	2	2	-	-	-	-	-	-	15	12	3
1	1	-	1	1	-	-	-	-	-	-	-	14	12	2
1	-	1	1	-	1	-	-	-	-	-	-	25	22	3
-	-	-	-	-	-	-	-	-	-	-	-	6	6	-
1	1	-	-	-	-	-	-	-	-	-	-	30	23	7
-	-	-	-	-	-	-	-	-	-	-	-	5	5	-
2	1	1	1	1	-	-	-	-	-	-	-	10	8	2
1	-	1	1	-	1	-	-	-	-	-	-	27	22	5
36	21	15	31	18	13	-	-	-	-	-	-	256	207	49
6	3	3	5	3	2	-	-	-	-	-	-	63	51	12
3	1	2	3	1	2	-	-	-	-	-	-	17	14	3
2	1	1	2	1	1	-	-	-	-	-	-	14	10	4
7	5	2	4	2	2	-	-	-	-	-	-	25	20	5
-	-	-	-	-	-	-	-	-	-	-	-	16	13	3
5	4	1	5	4	1	-	-	-	-	-	-	28	22	6
3	2	1	3	2	1	-	-	-	-	-	-	17	13	4
5	2	3	4	2	2	-	-	-	-	-	-	41	36	5
4	2	2	4	2	2	-	-	-	-	-	-	18	16	2
1	1	-	1	1	-	-	-	-	-	-	-	17	12	5

2 人 口

(つ づ き)

地 区	第 2 次 産 業						第						
	E 製 造 業			F 電 気 ・ ガ ス ・ 熱 供 給 ・ 水 道 業			G 情 報 通 信 業			H 運 輸 業 , 郵 便 業			
	計	男	女	計	男	女	計	男	女	計	男	女	
御 山 町	13	7	6	1	1	-	1	-	1	1	1	-	
山 下 町	30	14	16	-	-	-	9	7	2	5	4	1	
春 日 町	41	25	16	2	1	1	25	20	5	12	8	4	
旭 町	20	15	5	1	1	-	8	6	2	7	4	3	
松 浪 町	13	10	3	1	1	-	9	3	6	9	7	2	
入 江 町	22	15	7	3	1	2	3	3	-	3	2	1	
上 浜 町	45	31	14	-	-	-	15	10	5	6	5	1	
腰 浜 町	94	57	37	4	3	1	21	14	7	29	25	4	
東 浜 町	81	57	24	2	2	-	18	14	4	11	10	1	
桜 木 町	36	27	9	2	1	1	5	4	1	8	5	3	
八 島 町	41	30	11	1	1	-	20	17	3	14	12	2	
堀 河 町	28	21	7	2	2	-	9	8	1	12	8	4	
五 十 辺 町	129	84	45	6	6	-	21	16	5	37	28	9	
松 山 町	25	16	9	1	1	-	25	20	5	15	13	2	
信 夫 山 町	35	22	13	1	-	1	4	1	3	17	13	4	
矢 剣 町	36	25	11	7	6	1	12	7	5	7	7	-	
須 川 町	21	16	5	-	-	-	11	8	3	4	3	1	
太 田 町	67	49	18	14	13	1	36	24	12	17	17	-	
三 河 南 町	25	22	3	7	5	2	6	5	1	8	8	-	
三 河 北 町	31	26	5	14	11	3	11	8	3	4	4	-	
南 町	64	45	19	1	1	-	7	6	1	13	11	2	
(野 田 町)	525	348	177	35	29	6	120	84	36	154	133	21	
野 田 町	129	90	39	7	4	3	29	22	7	38	33	5	
野 田 町 一 丁 目	42	24	18	3	2	1	18	11	7	10	9	1	
野 田 町 二 丁 目	38	21	17	4	4	-	7	6	1	12	12	-	
野 田 町 三 丁 目	86	56	30	7	6	1	22	17	5	27	23	4	
野 田 町 四 丁 目	45	32	13	5	5	-	11	7	4	21	17	4	
野 田 町 五 丁 目	19	14	5	1	1	-	6	3	3	11	9	2	
野 田 町 六 丁 目	35	22	13	3	3	-	5	4	1	4	3	1	
野 田 町 七 丁 目	89	61	28	2	1	1	19	14	5	25	24	1	
東 中 央 一 丁 目	21	14	7	3	3	-	2	-	2	5	3	2	
南 中 央 一 丁 目 の 一 部 南 中 央 四 丁 目 の 一 部	21	14	7	-	-	-	1	-	1	1	-	1	

3 次 産 業														
I 卸売業, 小売業			J 金融業, 保険業			K 不動産業, 物品賃借業			L 学術研究, 専門・技術サービス業			M 宿泊業, 飲食サービス業		
計	男	女	計	男	女	計	男	女	計	男	女	計	男	女
29	17	12	7	3	4	8	5	3	9	5	4	8	5	3
23	7	16	26	23	3	1	1	-	7	5	2	13	1	12
68	37	31	40	27	13	6	3	3	16	10	6	29	8	21
32	17	15	23	18	5	9	6	3	13	8	5	7	2	5
46	19	27	21	17	4	10	4	6	9	8	1	9	3	6
60	35	25	6	1	5	3	2	1	8	6	2	16	4	12
66	39	27	40	27	13	6	4	2	37	30	7	37	11	26
137	68	69	52	29	23	17	9	8	25	20	5	47	19	28
96	44	52	26	14	12	10	7	3	28	19	9	32	14	18
41	23	18	10	4	6	9	4	5	14	10	4	23	8	15
65	32	33	12	7	5	10	7	3	17	11	6	33	11	22
40	20	20	10	2	8	2	1	1	11	8	3	15	1	14
173	87	86	39	17	22	15	10	5	34	27	7	49	16	33
33	15	18	3	1	2	5	3	2	9	6	3	17	6	11
53	19	34	8	3	5	6	3	3	8	6	2	26	5	21
80	36	44	23	14	9	6	3	3	8	6	2	26	10	16
40	17	23	7	5	2	5	3	2	2	2	-	10	2	8
135	57	78	41	26	15	6	3	3	32	25	7	71	33	38
35	20	15	31	23	8	4	2	2	14	9	5	14	7	7
34	18	16	13	11	2	4	2	2	5	2	3	24	12	12
68	31	37	12	5	7	4	3	1	10	4	6	22	10	12
649	310	339	212	126	86	61	33	28	154	93	61	281	109	172
129	63	66	31	19	12	13	4	9	39	24	15	59	21	38
74	33	41	22	11	11	8	3	5	20	10	10	33	13	20
62	28	34	23	12	11	7	5	2	21	14	7	18	9	9
91	44	47	46	30	16	7	4	3	25	17	8	62	21	41
68	27	41	13	7	6	2	2	-	11	7	4	31	15	16
44	18	26	9	7	2	5	3	2	5	2	3	12	5	7
32	16	16	14	5	9	7	4	3	8	5	3	8	3	5
101	56	45	34	23	11	11	8	3	17	9	8	35	11	24
30	15	15	12	7	5	1	-	1	4	2	2	16	8	8
18	10	8	8	5	3	-	-	-	4	3	1	7	3	4

(つ づ き)

地 区	第 3 次											
	N生活関連サービス業、娯楽業			O 教育、学習支援業			P 医療、福祉			Q 複合サービス事業		
	計	男	女	計	男	女	計	男	女	計	男	女
御 山 町	3	1	2	13	7	6	27	13	14	-	-	-
山 下 町	18	5	13	16	6	10	38	12	26	1	-	1
春 日 町	23	10	13	34	18	16	61	21	40	2	2	-
旭 町	10	6	4	24	10	14	30	12	18	2	1	1
松 浪 町	14	6	8	33	22	11	36	8	28	-	-	-
入 江 町	15	6	9	15	4	11	32	11	21	-	-	-
上 浜 町	27	10	17	32	14	18	72	17	55	5	3	2
腰 浜 町	43	17	26	72	31	41	146	59	87	5	1	4
東 浜 町	19	8	11	45	21	24	114	38	76	5	3	2
桜 木 町	18	6	12	33	22	11	40	10	30	1	1	-
八 島 町	33	24	9	17	6	11	61	16	45	5	2	3
堀 河 町	12	6	6	17	8	9	56	20	36	1	1	-
五 十 辺 町	48	21	27	92	41	51	157	42	115	8	7	1
松 山 町	10	5	5	10	3	7	23	7	16	1	-	1
信 夫 山 町	9	5	4	20	9	11	38	5	33	3	1	2
矢 剣 町	12	4	8	22	12	10	31	10	21	1	-	1
須 川 町	4	1	3	15	7	8	10	3	7	2	2	-
太 田 町	25	8	17	56	23	33	86	29	57	4	2	2
三 河 南 町	10	3	7	19	9	10	23	14	9	1	1	-
三 河 北 町	10	5	5	16	9	7	29	12	17	3	2	1
南 町	24	10	14	17	6	11	53	16	37	4	1	3
(野 田 町)	207	88	119	300	162	138	543	160	383	47	29	18
野 田 町	65	34	31	49	25	24	130	39	91	14	7	7
野 田 町 一 丁 目	15	8	7	27	9	18	46	13	33	4	3	1
野 田 町 二 丁 目	15	6	9	30	20	10	45	8	37	4	4	-
野 田 町 三 丁 目	27	11	16	52	29	23	95	29	66	3	3	-
野 田 町 四 丁 目	26	7	19	27	14	13	44	10	34	4	2	2
野 田 町 五 丁 目	11	5	6	56	39	17	30	10	20	2	-	2
野 田 町 六 丁 目	14	6	8	16	8	8	39	13	26	5	3	2
野 田 町 七 丁 目	18	7	11	32	12	20	77	29	48	6	4	2
東 中 央 一 丁 目	10	2	8	8	6	2	27	8	19	3	2	1
南 中 央 一 丁 目 の 一 部 南 中 央 四 丁 目 の 一 部	6	2	4	3	-	3	10	1	9	2	1	1

産 業						T 分類不能の産業			非 勞 働 力 人 口		
R サービス業 (他に分類されないもの)			S 公務(他に分類されるものを除く)								
計	男	女	計	男	女	計	男	女	計	男	女
10	7	3	19	17	2	2	1	1	88	27	61
22	13	9	36	23	13	22	12	10	202	52	150
36	22	14	61	49	12	14	6	8	385	102	283
12	6	6	19	16	3	11	5	6	153	45	108
15	12	3	47	43	4	2	2	-	189	51	138
20	11	9	18	15	3	12	7	5	221	79	142
25	15	10	65	49	16	13	7	6	357	103	254
45	28	17	147	102	45	25	14	11	576	174	402
37	23	14	70	50	20	15	7	8	422	126	296
19	12	7	6	5	1	7	2	5	200	67	133
30	20	10	24	18	6	14	6	8	424	151	273
13	7	6	16	13	3	3	1	2	175	62	113
59	34	25	153	124	29	42	19	23	713	212	501
24	16	8	14	7	7	7	5	2	148	41	107
28	15	13	18	9	9	4	3	1	230	79	151
27	16	11	27	21	6	18	12	6	307	111	196
10	10	-	8	5	3	2	2	-	97	26	71
38	22	16	41	24	17	23	13	10	533	182	351
9	5	4	13	10	3	9	6	3	114	27	87
10	7	3	8	5	3	4	1	3	171	54	117
31	15	16	30	26	4	11	5	6	227	83	144
221	114	107	300	211	89	100	58	42	2,818	883	1,935
43	29	14	65	52	13	32	19	13	774	227	547
26	12	14	18	14	4	6	6	-	276	93	183
14	6	8	29	16	13	10	7	3	257	86	171
32	19	13	65	41	24	12	6	6	421	143	278
32	14	18	23	16	7	7	3	4	270	101	169
17	6	11	17	14	3	10	6	4	177	45	132
18	9	9	23	17	6	6	3	3	138	41	97
20	9	11	46	32	14	8	4	4	338	100	238
13	7	6	14	9	5	5	3	2	105	28	77
6	3	3	-	-	-	4	1	3	62	19	43

11-23 常住地又は従業地・通学地による年齢（5歳階級），男女別人口及び15歳以上就業者数

男 女， 年齢(5歳階級)	常住地による人口							常住地に		
	総数 (夜間人口) (1)(3)	従業もし ない	自 宅 で 従	自 宅 で 通	自 宅 で 通	自 宅 で 通	他 県 で 通	総 数 (2)	自 宅 で 従	自 宅 で 通
総 数	292,590	100,305	14,252	136,899	-	13,605	2,849	132,413	14,252	101,452
15歳未満	39,736	16,286	-	23,291	-	37	4	-	-	-
15～19歳	14,802	561	17	11,589	-	1,036	527	1,907	17	1,673
20～24	13,831	1,666	89	9,126	-	1,060	572	8,347	89	7,167
25～29	15,090	2,693	286	9,373	-	1,162	146	10,933	286	9,224
30～34	17,971	3,575	431	10,760	-	1,500	175	12,992	431	10,716
35～39	20,761	4,211	571	12,351	-	1,748	207	15,072	571	12,333
40～44	18,521	3,350	659	11,269	-	1,652	231	14,007	659	11,256
45～49	17,944	2,922	823	11,189	-	1,573	261	14,019	823	11,179
50～54	18,381	3,318	1,204	11,194	-	1,414	294	14,280	1,204	11,190
55～59	21,152	4,928	1,775	11,756	-	1,324	225	15,286	1,775	11,752
60～64	22,165	8,832	2,270	8,714	-	748	135	12,112	2,270	8,710
65～69	17,918	10,436	1,887	3,519	-	217	46	5,859	1,887	3,512
70～74	15,690	10,296	1,703	1,553	-	79	17	3,513	1,703	1,550
75～79	14,640	10,628	1,416	719	-	37	7	2,326	1,416	711
80～84	11,321	8,835	812	363	-	18	2	1,267	812	350
85歳以上 (再掲)	9,052	7,768	309	133	-	-	-	493	309	129
65歳以上	68,621	47,963	6,127	6,287	-	351	72	13,458	6,127	6,252
65～74歳	33,608	20,732	3,590	5,072	-	296	63	9,372	3,590	5,062
75歳以上	35,013	27,231	2,537	1,215	-	55	9	4,086	2,537	1,190
男	140,723	36,294	7,943	72,396	-	9,349	2,034	73,986	7,943	54,421
15歳未満	20,423	8,370	-	11,965	-	24	3	-	-	-
15～19歳	7,470	283	7	5,736	-	618	268	968	7	838
20～24	6,770	693	58	4,370	-	616	296	4,092	58	3,398
25～29	7,441	873	188	4,782	-	705	94	5,765	188	4,697
30～34	8,934	816	265	5,851	-	1,040	123	7,356	265	5,831
35～39	10,310	922	335	6,816	-	1,162	162	8,602	335	6,811
40～44	9,015	795	351	5,758	-	1,153	210	7,598	351	5,751
45～49	8,891	754	429	5,699	-	1,127	233	7,600	429	5,696
50～54	9,068	746	653	5,847	-	1,008	267	7,888	653	5,845
55～59	10,380	1,168	942	6,472	-	1,016	198	8,748	942	6,470
60～64	10,833	2,917	1,277	5,208	-	585	122	7,337	1,277	5,205
65～69	8,450	4,224	1,027	2,154	-	175	38	3,496	1,027	2,150
70～74	7,234	4,241	944	1,001	-	71	15	2,122	944	1,000
75～79	6,298	4,161	792	462	-	35	4	1,384	792	462
80～84	4,488	3,228	487	204	-	14	1	743	487	197
85歳以上 (再掲)	2,672	2,103	188	71	-	-	-	287	188	70
65歳以上	29,142	17,957	3,438	3,892	-	295	58	8,032	3,438	3,879
65～74歳	15,684	8,465	1,971	3,155	-	246	53	5,618	1,971	3,150
75歳以上	13,458	9,492	1,467	737	-	49	5	2,414	1,467	729
女	151,867	64,011	6,309	64,503	-	4,256	815	58,427	6,309	47,031
15歳未満	19,313	7,916	-	11,326	-	13	1	-	-	-
15～19歳	7,332	278	10	5,853	-	418	259	939	10	835
20～24	7,061	973	31	4,756	-	444	276	4,255	31	3,769
25～29	7,649	1,820	98	4,591	-	457	52	5,168	98	4,527
30～34	9,037	2,759	166	4,909	-	460	52	5,636	166	4,885
35～39	10,451	3,289	236	5,535	-	586	45	6,470	236	5,522
40～44	9,506	2,555	308	5,511	-	499	21	6,409	308	5,505
45～49	9,053	2,168	394	5,490	-	446	28	6,419	394	5,483
50～54	9,313	2,572	551	5,347	-	406	27	6,392	551	5,345
55～59	10,772	3,760	833	5,284	-	308	27	6,538	833	5,282
60～64	11,332	5,915	993	3,506	-	163	13	4,775	993	3,505
65～69	9,468	6,212	860	1,365	-	42	8	2,363	860	1,362
70～74	8,456	6,055	759	552	-	8	2	1,391	759	550
75～79	8,342	6,467	624	257	-	2	3	942	624	249
80～84	6,833	5,607	325	159	-	4	1	524	325	153
85歳以上 (再掲)	6,380	5,665	121	62	-	-	-	206	121	59
65歳以上	39,479	30,006	2,689	2,395	-	56	14	5,426	2,689	2,373
65～74歳	17,924	12,267	1,619	1,917	-	50	10	3,754	1,619	1,912
75歳以上	21,555	17,739	1,070	478	-	6	4	1,672	1,070	461

資料 国勢調査

- (注) ・総数(1)には労働力状態「不詳」を含む。
・総数(2)には従業地「不詳」を含む。
・総数(3)には従業地・通学地「不詳」を含む。
・総数(4)には従業地・通学地「不詳」で、当地に常住している者を含む。

(平成22年10月1日 現在)

よる就業者数				従業地・通学地による人口						従業地による就業者数														
自 他 従	市 区	内 で 業	県 市 で	内 区 区 従	他 町 村 業 従	他 県 業	で 業	総 数 (昼間人口) (1) (4)	う			ち			総 数 (4)	う			ち					
									自 区	市 に	内 常	ち 他 住	う 県 市 に	内 区 常		ち 他 町 村 住	う 他 常	県	ち に 住	う 自 区	市 に	内 常	ち 他 住	う 県 市 に
-				12,405		1,821		302,693	-				24,506		2,051		140,154	-				20,429		1,538
-				-		-		39,815	-				117		3		-	-				-		-
-				147		36		16,910	-				3,467		204		2,057	-				321		12
-				836		94		14,946	-				2,397		350		9,131	-				1,653		61
-				1,140		114		16,030	-				2,130		118		11,868	-				2,095		94
-				1,486		167		18,780	-				2,376		108		13,814	-				2,367		108
-				1,742		200		21,534	-				2,553		175		15,852	-				2,548		174
-				1,650		230		19,131	-				2,285		208		14,614	-				2,279		208
-				1,573		259		18,717	-				2,354		253		14,792	-				2,352		253
-				1,411		292		19,339	-				2,457		209		15,234	-				2,448		209
-				1,323		224		22,244	-				2,411		230		16,378	-				2,410		229
-				747		134		22,867	-				1,465		120		12,812	-				1,463		118
-				216		45		18,062	-				365		42		6,004	-				365		41
-				79		17		15,699	-				80		25		3,522	-				80		25
-				37		7		14,631	-				32		3		2,317	-				32		3
-				18		2		11,316	-				13		2		1,261	-				12		2
-				-		-		9,057	-				4		1		498	-				4		1
-				350		71		68,765	-				494		73		13,602	-				493		72
-				295		62		33,761	-				445		67		9,526	-				445		66
-				55		9		35,004	-				49		6		4,076	-				48		6
-				8,636		1,494		145,477	-				14,631		1,506		77,975	-				12,815		1,304
-				-		-		20,452	-				55		1		-	-				-		-
-				89		16		8,241	-				1,592		65		1,034	-				167		4
-				486		50		7,139	-				1,121		160		4,416	-				821		39
-				691		71		7,820	-				1,101		77		6,144	-				1,079		62
-				1,030		116		9,212	-				1,356		85		7,647	-				1,352		85
-				1,159		158		10,650	-				1,517		147		8,947	-				1,515		147
-				1,152		209		9,259	-				1,430		177		7,842	-				1,428		177
-				1,127		233		9,240	-				1,489		220		7,947	-				1,487		220
-				1,008		265		9,671	-				1,689		189		8,489	-				1,685		189
-				1,016		198		11,122	-				1,748		208		9,489	-				1,748		207
-				584		121		11,361	-				1,124		111		7,865	-				1,124		109
-				174		37		8,579	-				302		40		3,626	-				302		39
-				71		15		7,237	-				69		20		2,125	-				69		20
-				35		4		6,288	-				26		3		1,374	-				26		3
-				14		1		4,485	-				10		2		740	-				10		2
-				-		-		2,675	-				2		1		290	-				2		1
-				294		57		29,264	-				409		66		8,155	-				409		65
-				245		52		15,816	-				371		60		5,751	-				371		59
-				49		5		13,448	-				38		6		2,404	-				38		6
-				3,769		327		157,216	-				9,875		545		62,179	-				7,614		234
-				-		-		19,363	-				62		2		-	-				-		-
-				58		20		8,669	-				1,875		139		1,023	-				154		8
-				350		44		7,807	-				1,276		190		4,715	-				832		22
-				449		43		8,210	-				1,029		41		5,724	-				1,016		32
-				456		51		9,568	-				1,020		23		6,167	-				1,015		23
-				583		42		10,884	-				1,036		28		6,905	-				1,033		27
-				498		21		9,872	-				855		31		6,772	-				851		31
-				446		26		9,477	-				865		33		6,845	-				865		33
-				403		27		9,668	-				768		20		6,745	-				763		20
-				307		26		11,122	-				663		22		6,889	-				662		22
-				163		13		11,506	-				341		9		4,947	-				339		9
-				42		8		9,483	-				63		2		2,378	-				63		2
-				8		2		8,462	-				11		5		1,397	-				11		5
-				2		3		8,343	-				6		-		943	-				6		-
-				4		1		6,831	-				3		-		521	-				2		-
-				-		-		6,382	-				2		-		208	-				2		-
-				56		14		39,501	-				85		7		5,447	-				84		7
-				50		10		17,945	-				74		7		3,775	-				74		7
-				6		4		21,556	-				11		-		1,672	-				10		-

11-24 常住地による従業・通学市区町村，男女別15歳以上就業者数及び15歳以上通学者数

常 住 地 に よ る 従 業 ・ 通 学 市 区 町 村	総 数				総 数
	総 数	15歳以上就業者	15歳以上通学者	(別掲) 15歳未満通学者を 含む通学者	
福島市に常住する就業者・通学者	147,014	132,413	14,601	38,049	81,371
うち福島市で従業・通学	127,860	115,704	12,156	35,447	68,374
自 宅	14,252	14,252	-	-	7,943
自 宅 外	113,608	101,452	12,156	35,447	60,431
他市区町村で従業・通学	19,142	16,706	2,436	2,593	12,990
県 内	13,568	12,405	1,163	1,200	9,325
202 会 津 若 松 市	136	127	9	9	125
203 郡 山 市	2,528	1,975	553	562	1,871
204 い わ き 市	110	99	11	11	96
205 白 河 市	155	155	-	1	134
207 須 賀 川 市	91	89	2	3	73
208 喜 多 方 市	27	26	1	1	23
209 相 馬 市	68	68	-	12	58
210 二 本 松 市	3,048	2,847	201	205	2,055
211 田 村 市	36	34	2	2	28
212 南 相 馬 市	109	107	2	2	100
213 伊 達 市	4,082	3,780	302	306	2,582
214 本 宮 市	444	433	11	13	357
301 桑 折 町	876	873	3	3	661
303 国 見 町	426	425	1	2	254
308 川 俣 町	1,072	1,015	57	60	618
322 大 玉 村	79	79	-	-	68
408 猪 苗 代 町	28	28	-	-	18
461 西 郷 村	14	14	-	-	10
466 矢 吹 町	30	26	4	4	24
521 三 春 町	34	32	2	2	23
547 浪 江 町	19	19	-	-	18
564 飯 館 村	47	47	-	-	35
そ の 他 の 市 町 村	109	107	2	2	94
他 県	2,845	1,821	1,024	1,028	2,031
03 岩 手 県	28	25	3	3	26
201 盛 岡 市	18	17	1	1	17
そ の 他 の 市 町 村	10	8	2	2	9
04 宮 城 県	1,904	1,085	819	823	1,289
100 仙 台 市	1,596	859	737	740	1,044
101 青 葉 区	1,053	548	505	506	662
102 宮 城 野 区	256	158	98	99	189
103 若 林 区	106	62	44	44	78
104 太 白 区	85	50	35	36	63
105 泉 区	96	41	55	55	52
206 白 石 市	65	63	2	2	53
207 名 取 市	54	16	38	39	40
208 角 田 市	13	13	-	-	9
209 多 賀 城 市	16	10	6	6	16
211 岩 沼 市	16	16	-	-	12
321 大 河 原 町	15	14	1	1	14
323 柴 田 町	59	29	30	30	42
そ の 他 の 市 町 村	70	65	5	5	59

資料 国勢調査

(注) ・従業・通学先の市区町村への就業者・通学者数の計が10人未満の場合、
「その他の都道府県」，「その他の区」又は「その他の市町村」にまとめて表章している。

(平成22年10月1日 現在)

男			女			
15歳以上就業者	15歳以上通学者	(別掲) 15歳未満通学者を 含む通学者	総数	15歳以上就業者	15歳以上通学者	(別掲) 15歳未満通学者を 含む通学者
73,986	7,385	19,437	65,643	58,427	7,216	18,612
62,364	6,010	17,975	59,486	53,340	6,146	17,472
7,943	-	-	6,309	6,309	-	-
54,421	6,010	17,975	53,177	47,031	6,146	17,472
11,621	1,369	1,456	6,152	5,085	1,067	1,137
8,636	689	713	4,243	3,769	474	487
117	8	8	11	10	1	1
1,564	307	312	657	411	246	250
88	8	8	14	11	3	3
134	-	-	21	21	-	1
73	-	-	18	16	2	3
23	-	-	4	3	1	1
58	-	10	10	10	-	2
1,939	116	118	993	908	85	87
27	1	1	8	7	1	1
98	2	2	9	9	-	-
2,376	206	209	1,500	1,404	96	97
355	2	2	87	78	9	11
659	2	2	215	214	1	1
254	-	1	172	171	1	1
586	32	35	454	429	25	25
68	-	-	11	11	-	-
18	-	-	10	10	-	-
10	-	-	4	4	-	-
23	1	1	6	3	3	3
21	2	2	11	11	-	-
18	-	-	1	1	-	-
35	-	-	12	12	-	-
92	2	2	15	15	-	-
1,494	537	540	814	327	487	488
25	1	1	2	-	2	2
17	-	-	1	-	1	1
8	1	1	1	-	1	1
868	421	424	615	217	398	399
680	364	366	552	179	373	374
418	244	245	391	130	261	261
139	50	51	67	19	48	48
54	24	24	28	8	20	20
41	22	22	22	9	13	14
28	24	24	44	13	31	31
51	2	2	12	12	-	-
11	29	30	14	5	9	9
9	-	-	4	4	-	-
10	6	6	-	-	-	-
12	-	-	4	4	-	-
13	1	1	1	1	-	-
26	16	16	17	3	14	14
56	3	3	11	9	2	2

2 人 口

(つ づ き)

常 住 地 に よ る 従 業 ・ 通 学 市 区 町 村	総 数				総 数
	総 数	15歳以上就業者	15歳以上通学者	(別掲) 15歳未満通学者を 含む通学者	
06 山 形 県	240	219	21	21	195
201 山 形 市	37	33	4	4	32
202 米 沢 市	159	143	16	16	124
そ の 他 の 市 町 村	44	43	1	1	39
08 茨 城 県	45	39	6	6	36
そ の 他 の 市 町 村	45	39	6	6	36
09 栃 木 県	93	65	28	28	71
201 宇 都 宮 市	41	27	14	14	32
210 大 田 原 市	10	6	4	4	7
そ の 他 の 市 町 村	42	32	10	10	32
10 群 馬 県	16	12	4	4	13
そ の 他 の 市 町 村	16	12	4	4	13
11 埼 玉 県	44	29	15	15	35
100 さ い た ま 市	17	12	5	5	16
そ の 他 の 区	17	12	5	5	16
そ の 他 の 市 町 村	27	17	10	10	19
12 千 葉 県	25	13	12	12	19
そ の 他 の 市 町 村	25	13	12	12	19
13 東 京 都	265	182	83	83	198
100 特 別 区 部	220	165	55	55	176
101 千 代 田 区	32	26	6	6	28
102 中 央 区	18	16	2	2	16
103 港 区	29	27	2	2	23
104 新 宿 区	27	19	8	8	23
105 文 京 区	12	6	6	6	6
111 大 田 区	17	15	2	2	16
112 世 田 谷 区	14	5	9	9	12
113 澁 谷 区	16	8	8	8	10
そ の 他 の 区	55	43	12	12	42
201 八 王 子 市	13	5	8	8	8
そ の 他 の 市 町 村	32	12	20	20	14
14 神 奈 川 県	62	51	11	11	47
100 横 浜 市	27	20	7	7	21
そ の 他 の 区	27	20	7	7	21
130 川 崎 市	21	19	2	2	16
そ の 他 の 区	21	19	2	2	16
そ の 他 の 市 町 村	14	12	2	2	10
15 新 潟 県	26	19	7	7	19
100 新 潟 市	18	11	7	7	12
そ の 他 の 区	18	11	7	7	12
そ の 他 の 市 町 村	8	8	-	-	7
20 長 野 県	11	10	1	1	10
そ の 他 の 市 町 村	11	10	1	1	10
22 静 岡 県	16	15	1	1	14
そ の 他 の 市 町 村	16	15	1	1	14
27 大 阪 府	10	6	4	4	7
そ の 他 の 市 町 村	10	6	4	4	7
そ の 他 の 都 道 府 県	60	51	9	9	52

男			総 数	女		
15歳以上就業者	15歳以上通学者	(別掲) 15歳未満通学者を 含む通学者		15歳以上就業者	15歳以上通学者	(別掲) 15歳未満通学者を 含む通学者
183	12	12	45	36	9	9
29	3	3	5	4	1	1
116	8	8	35	27	8	8
38	1	1	5	5	-	-
33	3	3	9	6	3	3
33	3	3	9	6	3	3
55	16	16	22	10	12	12
23	9	9	9	4	5	5
5	2	2	3	1	2	2
27	5	5	10	5	5	5
11	2	2	3	1	2	2
11	2	2	3	1	2	2
28	7	7	9	1	8	8
12	4	4	1	-	1	1
12	4	4	1	-	1	1
16	3	3	8	1	7	7
11	8	8	6	2	4	4
11	8	8	6	2	4	4
148	50	50	67	34	33	33
136	40	40	44	29	15	15
24	4	4	4	2	2	2
14	2	2	2	2	-	-
21	2	2	6	6	-	-
16	7	7	4	3	1	1
4	2	2	6	2	4	4
14	2	2	1	1	-	-
4	8	8	2	1	1	1
5	5	5	6	3	3	3
34	8	8	13	9	4	4
5	3	3	5	-	5	5
7	7	7	18	5	13	13
42	5	5	15	9	6	6
17	4	4	6	3	3	3
17	4	4	6	3	3	3
16	-	-	5	3	2	2
16	-	-	5	3	2	2
9	1	1	4	3	1	1
17	2	2	7	2	5	5
10	2	2	6	1	5	5
10	2	2	6	1	5	5
7	-	-	1	1	-	-
9	1	1	1	1	-	-
9	1	1	1	1	-	-
13	1	1	2	2	-	-
13	1	1	2	2	-	-
4	3	3	3	2	1	1
4	3	3	3	2	1	1
47	5	5	8	4	4	4

11-25 従業地・通学地による常住市区町村，男女別15歳以上就業者数及び15歳以上通学者数

従業地・通学地による 常住市区町村	総 数				総 数
	総 数	15歳以上就業者	15歳以上通学者	(別掲) 15歳未満通学者を 含む通学者	
福島市で従業・通学する者	157,038	140,154	16,884	40,411	86,096
福島市に常住	127,860	115,704	12,156	35,447	68,374
自宅	14,252	14,252	-	-	7,943
自宅外	113,608	101,452	12,156	35,447	60,431
他市区町村に常住	26,437	21,967	4,470	4,590	16,081
県内	24,389	20,429	3,960	4,077	14,576
202 会津若松市	120	102	18	18	94
203 郡山市	2,021	1,628	393	399	1,439
204 いわき市	88	78	10	13	70
205 白河市	133	98	35	35	85
207 須賀川市	290	189	101	103	183
208 喜多方市	27	25	2	2	22
209 相馬市	71	59	12	12	56
210 二本松市	4,446	3,528	918	935	2,567
211 田村市	106	74	32	33	78
212 南相馬市	96	84	12	12	74
213 伊達市	9,728	8,499	1,229	1,292	5,563
214 本宮市	603	440	163	164	407
301 桑折町	2,228	1,919	309	315	1,243
303 国見町	1,580	1,311	269	279	895
308 川俣町	2,026	1,790	236	242	1,245
322 大玉村	208	144	64	64	117
342 鏡石町	31	22	9	10	22
408 猪苗代町	31	26	5	5	27
421 会津坂下町	18	14	4	4	16
447 会津美里町	14	12	2	2	10
461 西郷村	29	21	8	8	20
464 泉崎村	15	12	3	3	11
466 矢吹町	23	14	9	9	15
481 棚倉町	14	9	5	5	10
501 石川町	39	7	32	32	23
502 玉川村	10	7	3	3	9
521 三春町	103	67	36	36	64
547 浪江町	21	18	3	3	16
561 新地町	10	7	3	3	6
564 飯舘村	183	167	16	17	129
その他の市町村	77	58	19	19	60
他 県	2,048	1,538	510	513	1,505
03 岩手県	29	21	8	8	24
201 盛岡市	12	10	2	2	11
その他の市町村	17	11	6	6	13
04 宮城県	1,411	1,048	363	366	1,011
100 仙台市	662	541	121	121	502
101 青葉区	215	188	27	27	174
102 宮城野区	99	83	16	16	73
103 若林区	80	53	27	27	46
104 太白区	171	137	34	34	128
105 泉区	97	80	17	17	81

(注) ・常住市区町村からの就業者・通学者数の計が10人未満の場合、
「その他の都道府県」，「その他の区」又は「その他の市町村」にまとめて表章している。

(平成22年10月1日 現在)

男			女			
15歳以上就業者	15歳以上通学者	(別掲) 15歳未満通学者を 含む通学者	総数	15歳以上就業者	15歳以上通学者	(別掲) 15歳未満通学者を 含む通学者
77,975	8,121	20,202	70,942	62,179	8,763	20,209
62,364	6,010	17,975	59,486	53,340	6,146	17,472
7,943	-	-	6,309	6,309	-	-
54,421	6,010	17,975	53,177	47,031	6,146	17,472
14,119	1,962	2,018	10,356	7,848	2,508	2,572
12,815	1,761	1,816	9,813	7,614	2,199	2,261
86	8	8	26	16	10	10
1,307	132	136	582	321	261	263
65	5	6	18	13	5	7
71	14	14	48	27	21	21
145	38	39	107	44	63	64
22	-	-	5	3	2	2
51	5	5	15	8	7	7
2,154	413	421	1,879	1,374	505	514
64	14	15	28	10	18	18
70	4	4	22	14	8	8
5,000	563	592	4,165	3,499	666	700
323	84	85	196	117	79	79
1,094	149	153	985	825	160	162
771	124	127	685	540	145	152
1,124	121	122	781	666	115	120
96	21	21	91	48	43	43
18	4	5	9	4	5	5
23	4	4	4	3	1	1
14	2	2	2	-	2	2
10	-	-	4	2	2	2
19	1	1	9	2	7	7
11	-	-	4	1	3	3
11	4	4	8	3	5	5
8	2	2	4	1	3	3
5	18	18	16	2	14	14
7	2	2	1	-	1	1
50	14	14	39	17	22	22
15	1	1	5	3	2	2
6	-	-	4	1	3	3
123	6	7	54	44	10	10
52	8	8	17	6	11	11
1,304	201	202	543	234	309	311
20	4	4	5	1	4	4
10	1	1	1	-	1	1
10	3	3	4	1	3	3
878	133	134	400	170	230	232
451	51	51	160	90	70	70
158	16	16	41	30	11	11
66	7	7	26	17	9	9
40	6	6	34	13	21	21
117	11	11	43	20	23	23
70	11	11	16	10	6	6

2 人 口

(つ づ き)

従業地・通学地による 常 住 市 区 町 村	総 数				総 数
	総 数	15歳以上就業者	15歳以上通学者	(別掲) 15歳未満通学者を 含む通学者	
203 塩 竈 市	12	7	5	5	8
206 白 石 市	239	197	42	45	177
207 名 取 市	84	59	25	25	63
208 角 田 市	50	21	29	29	24
209 多 賀 城 市	32	29	3	3	26
211 岩 沼 市	42	21	21	21	25
215 大 崎 市	20	14	6	6	16
301 蔵 王 町	15	5	10	10	7
321 大 河 原 町	29	14	15	15	19
323 柴 田 町	57	25	32	32	31
341 丸 森 町	49	36	13	13	31
361 亘 理 町	22	12	10	10	13
362 山 元 町	11	6	5	5	5
406 利 府 町	17	12	5	5	11
423 富 谷 町	17	14	3	3	15
その他の市町村	53	35	18	18	38
06 山 形 県	249	176	73	73	180
201 山 形 市	41	31	10	10	36
202 米 沢 市	133	97	36	36	92
213 南 陽 市	17	12	5	5	12
381 高 畠 町	18	10	8	8	11
その他の市町村	40	26	14	14	29
08 茨 城 県	24	19	5	5	20
その他の市町村	24	19	5	5	20
09 栃 木 県	78	42	36	36	54
201 宇 都 宮 市	25	15	10	10	14
その他の市町村	53	27	26	26	40
10 群 馬 県	10	7	3	3	9
その他の市町村	10	7	3	3	9
11 埼 玉 県	36	35	1	1	32
100 さいたま市	15	14	1	1	13
その他の区	15	14	1	1	13
その他の市町村	21	21	-	-	19
12 千 葉 県	26	23	3	3	22
その他の市町村	26	23	3	3	22
13 東 京 都	70	64	6	6	53
100 特別区部	52	48	4	4	36
112 世田谷区	11	11	-	-	9
その他の区	41	37	4	4	27
その他の市町村	18	16	2	2	17
14 神 奈 川 県	44	41	3	3	38
100 横 浜 市	23	22	1	1	20
その他の区	23	22	1	1	20
その他の市町村	21	19	2	2	18
15 新 潟 県	14	11	3	3	12
その他の市町村	14	11	3	3	12
その他の都道府県	57	51	6	6	50

男			女			
15歳以上就業者	15歳以上通学者	(別掲) 15歳未満通学者を 含む通学者	総数	15歳以上就業者	15歳以上通学者	(別掲) 15歳未満通学者を 含む通学者
6	2	2	4	1	3	3
159	18	19	62	38	24	26
54	9	9	21	5	16	16
15	9	9	26	6	20	20
25	1	1	6	4	2	2
20	5	5	17	1	16	16
13	3	3	4	1	3	3
5	2	2	8	-	8	8
13	6	6	10	1	9	9
19	12	12	26	6	20	20
29	2	2	18	7	11	11
10	3	3	9	2	7	7
3	2	2	6	3	3	3
10	1	1	6	2	4	4
14	1	1	2	-	2	2
32	6	6	15	3	12	12
151	29	29	69	25	44	44
30	6	6	5	1	4	4
77	15	15	41	20	21	21
11	1	1	5	1	4	4
10	1	1	7	-	7	7
23	6	6	11	3	8	8
18	2	2	4	1	3	3
18	2	2	4	1	3	3
37	17	17	24	5	19	19
12	2	2	11	3	8	8
25	15	15	13	2	11	11
7	2	2	1	-	1	1
7	2	2	1	-	1	1
32	-	-	4	3	1	1
13	-	-	2	1	1	1
13	-	-	2	1	1	1
19	-	-	2	2	-	-
20	2	2	4	3	1	1
20	2	2	4	3	1	1
50	3	3	17	14	3	3
35	1	1	16	13	3	3
9	-	-	2	2	-	-
26	1	1	14	11	3	3
15	2	2	1	1	-	-
35	3	3	6	6	-	-
19	1	1	3	3	-	-
19	1	1	3	3	-	-
16	2	2	3	3	-	-
11	1	1	2	-	2	2
11	1	1	2	-	2	2
45	5	5	7	6	1	1

11-26 従業地による産業（大分類），年齢（5歳階級），男女別15歳以上就業者数

従業地による 男女 年齢(5歳階級)	総 数	A		B	C	D	E	F	G	H	I
		農業, 林業	うち農業								
総 数	140,154	6,209	6,020	5	6	9,881	21,497	926	2,658	5,579	22,600
15～19歳	2,057	6	6	-	-	79	297	12	8	24	468
20～24	9,131	68	62	1	-	327	1,646	55	190	181	1,566
25～29	11,868	121	110	-	-	632	2,045	53	295	377	2,077
30～34	13,814	161	150	1	1	992	2,414	100	367	475	2,407
35～39	15,852	150	138	-	1	1,179	3,071	143	387	643	2,587
40～44	14,614	180	164	-	1	900	2,632	162	353	649	2,232
45～49	14,792	234	212	-	-	924	2,523	137	343	636	2,284
50～54	15,234	404	386	1	1	1,194	2,154	103	259	779	2,531
55～59	16,378	683	655	2	1	1,522	2,564	117	269	773	2,571
60～64	12,812	949	919	-	1	1,332	1,378	34	146	725	1,944
65～69	6,004	890	865	-	-	497	450	7	29	240	891
70～74	3,522	935	930	-	-	179	197	3	6	57	544
75～79	2,317	818	813	-	-	73	81	-	6	15	284
80～84	1,261	461	461	-	-	35	27	-	-	3	147
85歳以上	498	149	149	-	-	16	18	-	-	2	67
男	77,975	3,668	3,505	4	5	8,416	13,837	804	1,875	4,723	11,011
15～19歳	1,034	4	4	-	-	75	206	11	6	20	194
20～24	4,416	56	50	1	-	296	1,091	42	100	134	718
25～29	6,144	94	85	-	-	546	1,412	39	154	311	1,054
30～34	7,647	119	111	1	1	827	1,630	83	219	404	1,312
35～39	8,947	92	84	-	1	989	2,021	117	274	535	1,330
40～44	7,842	104	89	-	1	724	1,619	141	257	523	1,035
45～49	7,947	126	110	-	-	786	1,475	127	263	514	980
50～54	8,489	213	198	1	1	1,024	1,315	91	206	664	1,122
55～59	9,489	368	343	1	1	1,325	1,626	111	230	676	1,127
60～64	7,865	570	542	-	-	1,157	912	32	130	652	998
65～69	3,626	508	484	-	-	419	317	7	26	222	512
70～74	2,125	533	529	-	-	156	130	3	6	52	334
75～79	1,374	486	481	-	-	55	56	-	4	13	180
80～84	740	292	292	-	-	27	16	-	-	2	79
85歳以上	290	103	103	-	-	10	11	-	-	1	36
女	62,179	2,541	2,515	1	1	1,465	7,660	122	783	856	11,589
15～19歳	1,023	2	2	-	-	4	91	1	2	4	274
20～24	4,715	12	12	-	-	31	555	13	90	47	848
25～29	5,724	27	25	-	-	86	633	14	141	66	1,023
30～34	6,167	42	39	-	-	165	784	17	148	71	1,095
35～39	6,905	58	54	-	-	190	1,050	26	113	108	1,257
40～44	6,772	76	75	-	-	176	1,013	21	96	126	1,197
45～49	6,845	108	102	-	-	138	1,048	10	80	122	1,304
50～54	6,745	191	188	-	-	170	839	12	53	115	1,409
55～59	6,889	315	312	1	-	197	938	6	39	97	1,444
60～64	4,947	379	377	-	1	175	466	2	16	73	946
65～69	2,378	382	381	-	-	78	133	-	3	18	379
70～74	1,397	402	401	-	-	23	67	-	-	5	210
75～79	943	332	332	-	-	18	25	-	2	2	104
80～84	521	169	169	-	-	8	11	-	-	1	68
85歳以上	208	46	46	-	-	6	7	-	-	1	31

資料 国勢調査

(平成22年10月1日 現在)

J	K	L	M	N	O	P	Q	R	S	T
金融業, 保険業	不動産業, 物品賃借業	学術研究, 専門・技術 サービス業	宿泊業, 飲食サービス業	生活関連 サービス業, 娯楽業	教育, 学習支援業	医療, 福祉	複合 サービス事業	サービス業 (他に分類 されないもの)	公 務 (他に分類 されるもの を除く)	分 産 能 業
4,348	1,771	3,549	8,399	5,313	6,633	16,558	1,032	8,552	8,351	6,287
7	9	16	513	82	73	75	14	56	133	185
199	66	133	998	569	384	1,384	77	298	602	387
306	115	255	635	607	503	2,079	95	552	747	374
291	146	355	640	566	541	2,154	96	758	966	383
489	145	425	757	489	757	1,964	142	902	1,174	447
655	136	404	610	486	911	1,822	109	861	1,052	459
706	121	400	638	404	996	1,912	142	824	1,175	393
703	121	441	776	406	956	1,795	145	970	1,134	361
589	234	412	1,054	554	728	1,596	120	1,205	898	486
300	278	383	1,021	605	422	1,036	69	1,229	318	642
69	135	150	451	266	207	463	17	544	87	611
19	93	74	184	174	87	150	3	216	35	566
8	80	62	72	82	39	80	2	97	22	496
7	57	30	37	18	20	35	1	33	6	344
-	35	9	13	5	9	13	-	7	2	153
2,195	1,063	2,370	3,086	1,978	3,023	4,263	604	5,369	6,530	3,151
4	3	9	187	32	37	23	2	38	97	86
56	34	60	405	218	132	250	33	192	412	186
106	64	128	271	248	167	453	41	355	499	202
116	84	194	273	222	207	588	42	457	665	203
232	85	261	258	211	332	514	78	538	868	211
317	67	255	204	184	396	417	63	486	819	230
307	55	279	221	135	476	417	97	490	997	202
391	73	306	281	134	397	411	100	581	998	180
383	146	326	361	181	369	429	85	737	783	224
210	199	288	354	197	277	386	46	860	282	315
46	87	121	150	106	149	207	13	377	60	299
15	72	58	75	70	47	88	2	168	27	289
7	38	51	30	30	24	51	2	63	18	266
5	36	25	14	8	10	22	-	21	3	180
-	20	9	2	2	3	7	-	6	2	78
2,153	708	1,179	5,313	3,335	3,610	12,295	428	3,183	1,821	3,136
3	6	7	326	50	36	52	12	18	36	99
143	32	73	593	351	252	1,134	44	106	190	201
200	51	127	364	359	336	1,626	54	197	248	172
175	62	161	367	344	334	1,566	54	301	301	180
257	60	164	499	278	425	1,450	64	364	306	236
338	69	149	406	302	515	1,405	46	375	233	229
399	66	121	417	269	520	1,495	45	334	178	191
312	48	135	495	272	559	1,384	45	389	136	181
206	88	86	693	373	359	1,167	35	468	115	262
90	79	95	667	408	145	650	23	369	36	327
23	48	29	301	160	58	256	4	167	27	312
4	21	16	109	104	40	62	1	48	8	277
1	42	11	42	52	15	29	-	34	4	230
2	21	5	23	10	10	13	1	12	3	164
-	15	-	11	3	6	6	-	1	-	75

11-27 常住地又は従業地による産業（大分類）別15歳以上就業者数

(平成22年10月1日 現在)

産 業 (大分類)	常住地による15歳以上就業者数							従業地による15歳以上就業者数			
	総 数 (1)	自 宅 で 従 事	(再掲) 雇 用 者	自 宅 外 の 自 市 区 町 村 で 従 事	自 市 区 町 村 内 他 区 区 区 で 従 事	県 内 他 市 町 村 で 従 事	他 県 以 外 で 従 事	総 数 (2)	自 市 区 町 村 内 他 区 区 区 に 常 住	県 内 他 市 町 村 に 常 住	他 県 以 外 に 常 住
総 数	132,413	14,252	970	101,452	-	12,405	1,821	140,154	-	20,429	1,538
A 農 業 , 林 業 うち 農 業	6,157 6,004	5,150 5,138	17 15	908 785	-	83 68	10 7	6,209 6,020	-	136 87	9 4
B 漁 業	4	-	-	3	-	1	-	5	-	1	1
C 鉱業, 採石業, 砂利採取業	13	1	-	4	-	7	1	6	-	1	-
D 建 設 業	8,690	981	124	6,601	-	726	234	9,881	-	1,877	274
E 製 造 業	21,203	813	94	16,098	-	3,763	198	21,497	-	4,112	143
F 電気・ガス・熱供給・水道業	878	-	-	705	-	116	53	926	-	150	67
G 情 報 通 信 業	2,328	94	17	1,989	-	121	104	2,658	-	462	93
H 運 輸 業 , 郵 便 業	5,450	122	14	4,119	-	920	177	5,579	-	1,123	103
I 卸 売 業 , 小 売 業	20,929	1,871	199	17,032	-	1,547	281	22,600	-	3,309	190
J 金 融 業 , 保 険 業	4,015	98	21	3,456	-	357	79	4,348	-	719	50
K 不動産業, 物品賃借業	1,655	404	33	1,140	-	66	32	1,771	-	197	17
L 学術研究, 専門・技術サービス業	3,349	576	44	2,377	-	263	95	3,549	-	479	79
M 宿 泊 業 , 飲 食 サ ー ビ ス 業	7,771	670	83	6,715	-	253	72	8,399	-	904	49
N 生活関連サービス業, 娯楽業	4,971	771	42	3,761	-	340	57	5,313	-	707	32
O 教 育 , 学 習 支 援 業	6,909	259	18	5,395	-	1,123	89	6,633	-	850	86
P 医 療 , 福 祉	15,616	528	43	13,420	-	1,477	65	16,558	-	2,393	91
Q 複 合 サ ー ビ ス 事 業	1,012	7	3	853	-	131	6	1,032	-	153	4
R サ ー ビ ス 業 (他に分類されないもの)	7,625	578	158	6,450	-	433	100	8,552	-	1,384	76
S 公 務 (他に分類されるものを除く)	7,651	14	14	6,946	-	535	118	8,351	-	1,193	160
T 分 類 不 能 の 産 業 (再 掲)	6,187	1,315	46	3,480	-	143	50	6,287	-	279	14
第 一 次 産 業	6,161	5,150	17	911	-	84	10	6,214	-	137	10
第 二 次 産 業	29,906	1,795	218	22,703	-	4,496	433	31,384	-	5,990	417
第 三 次 産 業	90,159	5,992	689	74,358	-	7,682	1,328	96,269	-	14,023	1,097

資料 国勢調査

11-28 住居の種類・住宅の所有の関係（6区分）別65歳以上世帯員のいる一般世帯数，一般世帯人員，65歳以上世帯人員，1世帯当たり人員

(平成22年10月1日 現在)

住 宅 の 種 類 ・ 住宅の所有関係(6区分)	世 帯 数	世 帯 人 員	65 歳 以 上 世 帯 員	1 当 人 世 帯 員	世 帯 当 り 人 員
65 歳 以 上 世 帯 員 の い る 一 般 世 帯	44,521	121,611	64,926	2.73	2.73
住 宅 に 住 む 一 般 世 帯	44,411	121,409	64,781	2.74	2.74
主 世 帯	44,189	121,022	64,516	2.87	2.87
持 ち 家	38,704	111,195	57,809	1.66	1.66
公 営 ・ 都 市 機 構 ・ 公 社 の 借 家	1,693	2,817	2,040	1.83	1.83
民 営 の 借 家	3,681	6,718	4,516	2.63	2.63
給 与 住 宅	111	292	151	1.74	1.74
間 借 り	222	387	265	1.84	1.84
住 宅 以 外 に 住 む 一 般 世 帯	110	202	145		

資料 国勢調査

11-29 都市計画の地域区分（25区分），男女別人口並びに世帯の種類（2区分）別世帯数及び世帯人員

（平成22年10月1日 現在）

都市計画の地域区分(25区分)	人 口					世 帯 数			世 帯 人 員		
	総 数 (1)	うち		男	女	総 数 (2)	一 世 帯	施 設 等 の 世 帯	一 世 帯	施 設 等 の 世 帯	
		15歳未満	65歳以上								
総 数	292,590	39,736	68,621	140,723	151,867	113,074	112,854	220	285,120	7,470	
A 都 市 計 画 区 域	280,214	38,510	64,771	134,666	145,548	109,282	109,070	212	273,166	7,048	
I 市 街 化 区 域 (3)	219,589	31,859	46,073	105,193	114,396	90,658	90,554	104	217,030	2,559	
1 工 業 区 域	25,447	3,665	4,983	12,349	13,098	10,603	10,591	12	25,054	393	
[1] 工 業 A 区 域	11,286	1,601	2,086	5,582	5,704	5,003	4,998	5	11,229	57	
(1) 工 業 専 用 地 域	341	33	114	164	177	109	109	-	341	-	
(2) 工 業 専 用 地 域 と そ の 他	794	158	155	384	410	267	267	-	794	-	
(3) 工 業 地 域	8,606	1,139	1,521	4,262	4,344	4,044	4,041	3	8,568	38	
(4) 工 業 地 域 と そ の 他	1,545	271	296	772	773	583	581	2	1,526	19	
[2] 工 業 B 区 域	14,161	2,064	2,897	6,767	7,394	5,600	5,593	7	13,825	336	
(5) 準 工 業 地 域	7,989	1,151	1,704	3,788	4,201	3,155	3,151	4	7,715	274	
(6) 準 工 業 地 域 と そ の 他	6,172	913	1,193	2,979	3,193	2,445	2,442	3	6,110	62	
2 商 業 区 域	24,646	2,923	6,181	11,519	13,127	11,498	11,474	24	24,186	460	
[1] 商 業 A 区 域	14,750	1,632	4,056	6,734	8,016	6,991	6,968	23	14,297	453	
(7) 商 業 地 域	12,876	1,343	3,680	5,830	7,046	6,241	6,218	23	12,423	453	
(8) 商 業 地 域 と そ の 他	1,874	289	376	904	970	750	750	-	1,874	-	
[2] 商 業 B 区 域	9,896	1,291	2,125	4,785	5,111	4,507	4,506	1	9,889	7	
(9) 近 隣 商 業 地 域	3,819	438	877	1,861	1,958	1,858	1,857	1	3,812	7	
(10) 近 隣 商 業 地 域 と そ の 他	6,077	853	1,248	2,924	3,153	2,649	2,649	-	6,077	-	
3 住 居 区 域	169,496	25,271	34,909	81,325	88,171	68,557	68,489	68	167,790	1,706	
[1] 住 居 地 域	88,180	12,635	18,215	42,379	45,801	37,115	37,074	41	87,075	1,105	
(11) 準 住 居 地 域	261	26	66	123	138	116	116	-	261	-	
(12) 第 2 種 住 居 地 域	2,737	381	533	1,358	1,379	1,203	1,197	6	2,731	6	
(13) 第 1 種 住 居 地 域	60,954	8,598	12,356	29,325	31,629	25,988	25,958	30	59,967	987	
(14) 住 居 地 域 混 合	7,639	1,075	1,748	3,548	4,091	3,118	3,115	3	7,567	72	
(15) 住 居 地 域 と そ の 他	16,589	2,555	3,512	8,025	8,564	6,690	6,688	2	16,549	40	
[2] 中 高 層 住 居 専 用 地 域	57,583	9,394	11,470	27,566	30,017	22,529	22,504	25	57,014	569	
(16) 第 2 種 中 高 層 住 居 専 用 地 域	6,064	955	973	2,936	3,128	2,112	2,109	3	5,993	71	
(17) 第 1 種 中 高 層 住 居 専 用 地 域	44,822	7,312	9,354	21,399	23,423	17,766	17,745	21	44,342	480	
(18) 中 高 層 住 居 専 用 地 域 混 合	3,294	413	763	1,562	1,732	1,325	1,324	1	3,276	18	
(19) 中 高 層 住 居 専 用 地 域 と そ の 他	3,403	714	380	1,669	1,734	1,326	1,326	-	3,403	-	
[3] 低 層 住 居 専 用 地 域	23,733	3,242	5,224	11,380	12,353	8,913	8,911	2	23,701	32	
(20) 第 2 種 低 層 住 居 専 用 地 域	5,456	776	1,302	2,640	2,816	2,154	2,153	1	5,438	18	
(21) 第 1 種 低 層 住 居 専 用 地 域	17,630	2,395	3,686	8,435	9,195	6,525	6,525	-	17,630	-	
(22) 低 層 住 居 専 用 地 域 混 合	647	71	236	305	342	234	233	1	633	14	
II 市 街 化 調 整 区 域	60,625	6,651	18,698	29,473	31,152	18,624	18,516	108	56,136	4,489	
III 非 線 引 き の 区 域	-	-	-	-	-	-	-	-	-	-	
B 都 市 計 画 区 域 以 外 の 区 域	12,376	1,226	3,850	6,057	6,319	3,792	3,784	8	11,954	422	

資料 国勢調査

- (注) ・総数(1)には年齢「不詳」を含む。
・総数(2)には世帯の種類「不詳」を含む。
・I市街化区域(3)には用途地域未設定の地域を含む。

11-30 世帯の家族類型（16区分）別65歳以上世帯員のいる一般世帯数，一般世帯人員及び65歳以上世帯人員

区 分	総 数	A 親 族								
		総 数	I 核 家 族 世 帯						総 数	(5) 夫 婦 とら 両 親 か 成 る 世 帯
			総 数	(1) 夫 婦 の み 世 帯	(2) 夫 子 婦 子 か ら 成 る 世 帯	(3) 男 子 親 子 か ら 成 る 世 帯	(4) 女 子 親 子 か ら 成 る 世 帯	総 数		
65歳以上世帯員のいる一般世帯										
世 帯 数	44,521	35,084	22,073	11,995	5,755	729	3,594	13,011	716	
世 帯 人 員	121,611	111,759	51,488	23,990	18,242	1,589	7,667	60,271	2,864	
65歳以上世帯人員 (再掲)	64,926	55,389	36,120	21,602	10,015	739	3,764	19,269	1,415	
75歳以上世帯員のいる一般世帯										
世 帯 数	25,011	19,755	10,193	5,385	2,041	438	2,329	9,562	568	
世 帯 人 員	71,597	66,110	23,022	10,770	6,375	938	4,939	43,088	2,272	
75歳以上世帯人員	32,107	26,822	14,732	8,680	3,279	438	2,335	12,090	1,071	
85歳以上世帯員のいる一般世帯										
世 帯 数	6,920	5,578	1,987	771	277	147	792	3,591	197	
世 帯 人 員	21,026	19,598	4,398	1,542	860	318	1,678	15,200	788	
85歳以上世帯人員	7,515	6,172	2,312	1,002	371	147	792	3,860	280	

資料 国勢調査

11-31 世帯人員（7区分），住宅の所有の関係（5区分）別住宅に住む65歳以上世帯員のいる一般世帯数

(平成22年10月1日 現在)

住宅の所有関係（5区分）	総 数	世帯人員が 1人	世帯人員が					7人以上
			2人	3人	4人	5人	6人	
住宅に住む65歳以上世帯員のいる一般世帯数	44,411	9,194	16,131	8,094	4,609	2,882	2,185	1,316
主 世 帯	44,189	9,068	16,069	8,077	4,602	2,877	2,181	1,315
持 ち 家	38,704	6,335	14,289	7,483	4,363	2,804	2,142	1,288
公営・都市機構・公社の借家	1,693	907	556	153	57	12	5	3
民 営 の 借 家	3,681	1,806	1,180	416	172	54	31	22
給 与 住 宅	111	20	44	25	10	7	3	2
間 借 り	222	126	62	17	7	5	4	1

資料 国勢調査

11-32 年齢（5歳階級），男女別高齢単身者数

(平成22年10月1日 現在)

高 齢 単 身 者 の 男 女	総 数	年齢階級					85歳以上	(別掲) 60歳以上
		65～69歳	70～74	75～79	80～84			
65歳以上の高齢単身者数	9,250	2,151	1,931	2,110	1,743	1,315	11,878	
男	2,546	806	613	472	373	282	3,817	
女	6,704	1,345	1,318	1,638	1,370	1,033	8,061	

資料 国勢調査

(平成22年10月1日 現在)

の み の 世 帯									B	C	(再掲)
II 核 家 族 以 外 の 親 族 世 帯											
(6)	(7)	(8)	(9)	(10)	(11)	(12)	(13)	(14)	非 親 族 世 帯	単 独 世 帯	3 世 代 世 帯
夫 婦 と 親 族 世 帯	夫 婦 と 親 族 世 帯	夫 婦 と 親 族 世 帯	夫 婦 と 親 族 世 帯	夫 婦 と 親 族 世 帯	夫 婦 と 親 族 世 帯	夫 婦 と 親 族 世 帯	夫 婦 と 親 族 世 帯	夫 婦 と 親 族 世 帯			
1,911	2,728	3,866	226	922	312	936	230	1,164	187	9,250	9,542
5,733	16,121	17,968	745	4,249	1,762	6,359	488	3,982	602	9,250	49,149
2,556	5,192	4,223	461	1,714	509	1,512	405	1,282	287	9,250	13,847
1,784	1,642	3,037	145	464	273	730	112	807	88	5,168	6,694
5,352	9,516	13,861	491	2,140	1,561	4,943	245	2,707	319	5,168	33,901
1,827	2,843	3,046	246	752	377	926	172	830	117	5,168	8,467
1,036	271	1,118	28	72	144	404	27	294	27	1,315	2,206
3,108	1,500	4,862	102	325	782	2,709	56	968	113	1,315	10,846
1,037	368	1,118	32	94	163	437	34	297	28	1,315	2,375

11-33 夫の年齢（5歳階級）、妻の年齢（5歳階級）別高齢夫婦世帯数

(平成22年10月1日 現在)

区 分	総 数	妻が 60歳未満	60～64歳	65～69	70～74	75～79	80～84	85歳以上	(再掲) 妻が 60歳以上
総 数	21,913	8,240	3,786	3,476	2,903	2,163	1,054	291	-
夫が60歳未満	6,936	6,620	257	45	12	2	-	-	-
60～64歳	3,262	1,339	1,702	184	26	10	1	-	-
65～69	3,356	226	1,527	1,420	159	21	3	-	3,130
70～74	3,187	37	253	1,487	1,234	158	15	3	3,150
75～79	2,793	16	34	308	1,295	1,031	96	13	2,777
80～84	1,668	2	12	27	168	848	567	44	1,666
85歳以上	711	-	1	5	9	93	372	231	711
(再掲) 夫が65歳以上	-	-	1,827	3,247	2,865	2,151	1,053	291	11,434

資料 国勢調査

11-34 母子世帯数、父子世帯数、高齢単身世帯数及び高齢夫婦世帯数

(平成22年10月1日 現在)

一般世帯数	母子世帯数	父子世帯数	3 世 代 世 帯 数	高 齢 単 身 世 帯 数	高 齢 夫 婦 世 帯 数 (1)	
					う ち 男	
112,854	1,933	186	11,123	9,250	2,546	11,434

資料 国勢調査

(注) ・(1)高齢夫婦世帯とは、夫が65歳以上、妻が60歳以上の夫婦1組のみの一般世帯をいう。

11-35 年齢3区分別人口の推移

(各年10月1日 現在)

年	総 数	構成比	15歳未満		15～64歳		65歳以上		
			構成比	構成比	構成比	構成比			
昭 和	50 年	246,531	100.0	59,192	24.0	168,043	68.2	19,192	7.8
	55 年	262,837	100.0	62,075	23.6	177,499	67.5	23,238	8.8
	60 年	270,762	100.0	60,051	22.2	183,142	67.6	27,566	10.2
平 成	2 年	277,528	100.0	53,704	19.4	188,874	68.1	34,074	12.3
	7 年	285,754	100.0	48,958	17.1	193,336	67.7	43,423	15.2
	12 年	291,121	100.0	45,653	15.7	192,903	66.3	52,558	18.1
	17 年	290,869	100.0	42,688	14.7	188,241	64.7	59,911	20.6
	22 年	292,590	100.0	39,736	13.8	180,618	62.5	68,621	23.7

資料 国勢調査

(注) ・総数には「年齢不詳」を含む。

11-36 65歳以上人口の推移

(各年10月1日 現在)

年	総 数	65～69歳	70～74	75～79	80～84	85歳以上	(別掲) 60歳以上
昭 和	50 年	19,192	7,647	5,713	3,394	1,669	769
	55 年	23,238	8,681	6,721	4,548	2,198	1,090
	60 年	27,566	9,470	7,828	5,626	3,117	1,525
平 成	2 年	34,074	12,303	8,625	6,663	4,157	2,326
	7 年	43,423	15,895	11,451	7,512	5,115	3,450
	12 年	52,558	16,745	14,764	10,169	5,987	4,893
	17 年	59,911	16,212	15,713	13,319	8,280	6,387
	22 年	68,621	17,918	15,690	14,640	11,321	9,052

資料 国勢調査

11-37 産業3部門別15歳以上就業者数の推移

(各年10月1日 現在)

年	総 数	構成比	第1次産業		第2次産業		第3次産業		
			構成比	構成比	構成比	構成比			
昭 和	50 年	118,919	100.0	18,402	15.5	30,833	25.9	69,458	58.4
	55 年	125,901	100.0	15,909	12.6	33,269	26.4	76,663	60.9
	60 年	130,730	100.0	14,226	10.9	35,154	26.9	81,276	62.2
平 成	2 年	138,263	100.0	11,891	8.6	39,114	28.3	87,129	63.0
	7 年	145,355	100.0	10,389	7.1	40,277	27.7	94,432	65.0
	12 年	143,864	100.0	8,954	6.2	38,628	26.9	94,875	65.9
	17 年	139,259	100.0	8,280	6.0	31,943	23.3	96,875	70.7
	22 年	132,413	100.0	6,161	4.9	29,906	23.7	90,159	71.4

資料 国勢調査

(注) ・総数には「分類不能の産業」を含む。

11-38 人口集中地区の人口、面積及び人口密度

(各年10月1日 現在)

年・地区	全 域			人 口 集 中 地 域					
	人口総数 (人)	面 積 (k m ²)	人口密度 (人/k m ²)	人 口 (人)	面 積		人口密度 (人/k m ²)		
					全域に占め る割合 (%)	全域に占め る割合 (%)			
昭 和	50 年	246,531	745.86	330.5	118,762	48.2	23.20	3.1	5,119.1
	55 年	262,837	745.86	352.4	137,617	52.4	25.70	3.4	5,354.7
	60 年	270,762	745.86	363.0	148,370	54.8	28.60	3.8	5,187.8
平 成	2 年	277,528	746.48	371.8	164,413	59.2	34.00	4.6	4,835.7
	7 年	285,754	746.48	382.8	179,744	62.9	37.70	5.1	4,774.1
	12 年	291,121	746.43	390.0	182,966	62.8	38.40	5.1	4,764.7
	17 年	290,869	746.43	389.7	186,332	64.1	39.24	5.3	4,748.5
	22 年	292,590	767.74	381.1	187,906	64.2	39.81	5.2	4,720.1
I (中央及び中央周辺)	-	-	-	170,584	58.3	36.04	4.7	4,733.2	
II (蓬 萊)	-	-	-	9,683	3.3	1.91	0.2	5,069.6	
III (飯 坂)	-	-	-	7,639	2.6	1.85	0.2	4,129.2	

資料 国勢調査

(注) ・人口集中地区…市区町村の境界内で人口密度の高い国勢調査調査区(原則として人口密度が1 k m²当たり4,000人以上)が互いに隣接して、その人口が5,000人以上となる地域

11-39 人口集中地区境界図

