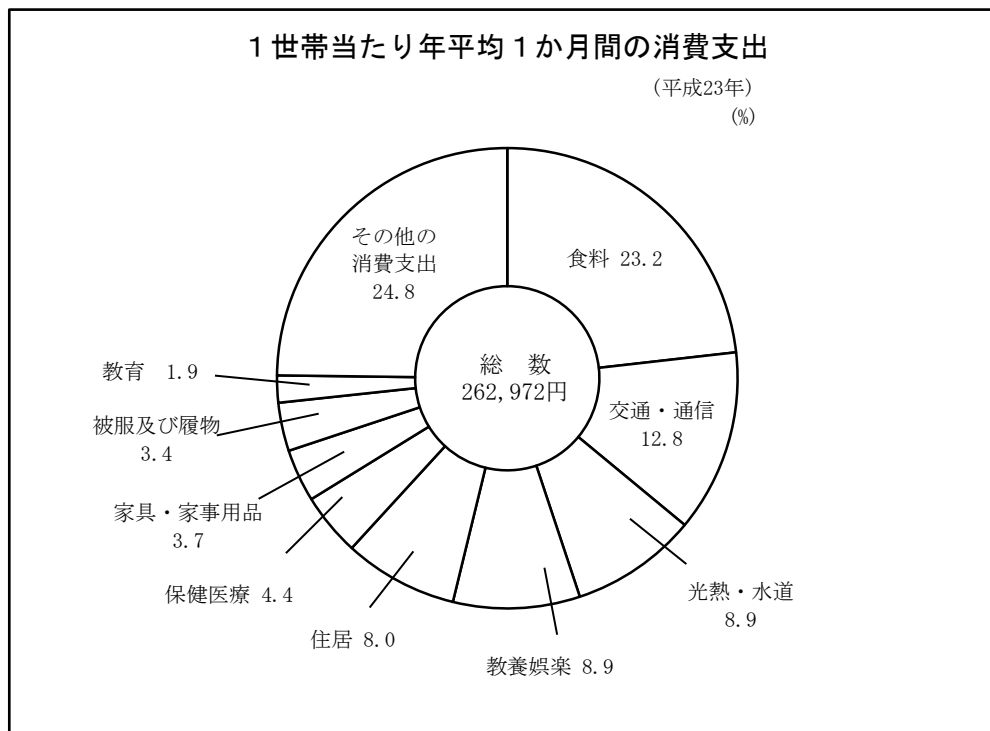
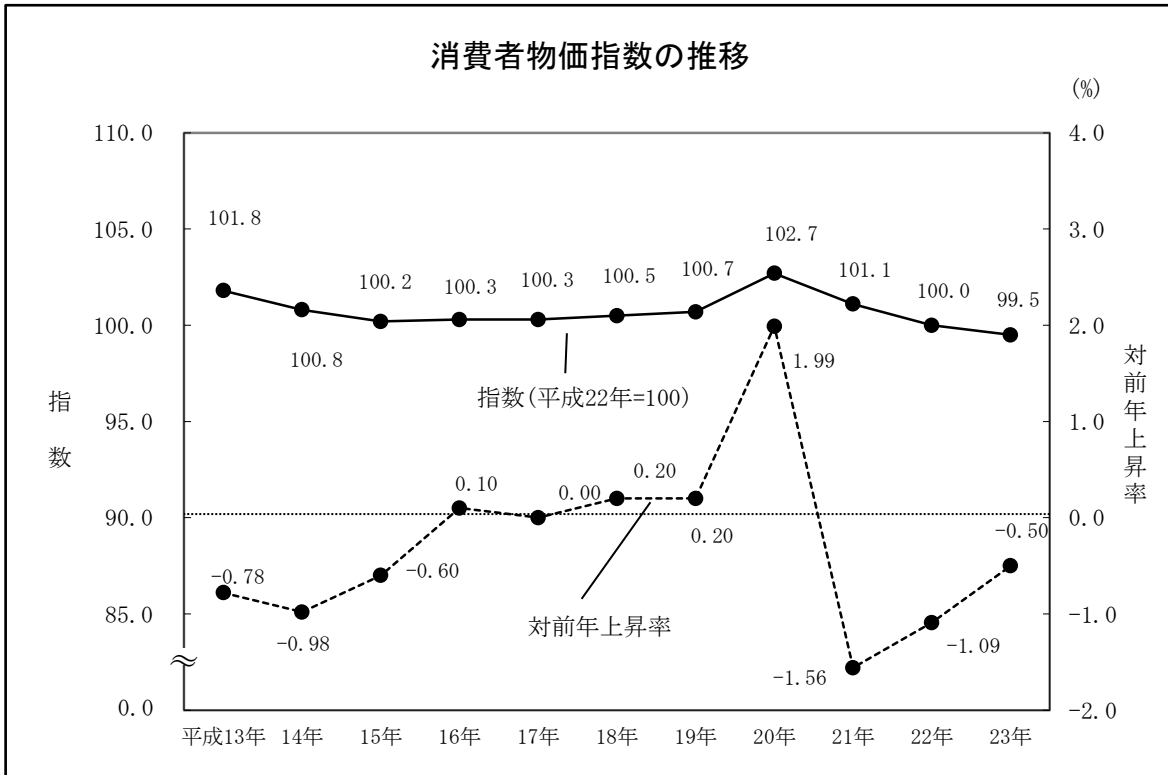



## 12 物価・消費生活





### 市の花・モモ

平成元年3月制定  
春、市の郊外を美しく彩るモモの花は、信夫野の風物として市民の心を和ませ、希望と活力を与えてくれます。くだものの里として恵まれた自然や風土、心豊かな福島市民を象徴するのにふさわしいものです。

## 12 物価・消費生活

### 64 消費者物価指数

年・月	総合					食料					
	生鮮食品を除く総合	持家の帰属家賃を除く総合	持家の帰属家賃及び生鮮食品を除く総合	食料(酒類を除く)及びエネルギーを除く総合	生鮮食品	生鮮食品を除く食料	穀類	魚介類	(うち)生鮮魚介		
平成19年	100.7	101.0	100.3	100.6	102.7	96.4	94.3	96.8	95.5	97.5	97.3
20年	102.7	103.0	102.8	103.1	103.0	99.8	95.8	100.6	102.0	102.6	103.8
21年	101.1	101.5	101.2	101.5	102.1	100.5	94.1	101.7	104.4	102.4	100.7
22年	100.0	100.0	100.0	100.0	100.0	100.0	100.0	100.0	100.0	100.0	100.0
23年	<b>99.5</b>	<b>99.5</b>	<b>99.6</b>	<b>99.6</b>	<b>98.4</b>	<b>99.8</b>	<b>99.8</b>	<b>99.8</b>	<b>98.8</b>	<b>102.0</b>	<b>104.0</b>
1月	99.5	99.2	99.5	99.2	98.6	100.7	105.5	99.8	97.0	103.9	106.4
2月	99.3	99.0	99.4	99.0	98.2	100.8	106.9	99.6	97.1	102.6	104.0
3月	99.3	99.3	99.4	99.3	98.4	99.9	100.4	99.8	97.1	103.0	105.9
4月	100.0	100.2	100.2	100.4	98.7	100.4	96.9	101.1	99.0	103.6	106.1
5月	99.7	100.1	99.9	100.3	98.7	99.4	92.5	100.7	100.0	98.7	98.7
6月	99.5	99.5	99.6	99.6	98.2	100.2	100.3	100.1	99.4	102.2	104.4
7月	99.5	99.5	99.6	99.6	98.3	99.6	100.2	99.5	96.7	102.0	104.7
8月	99.7	99.6	99.8	99.8	98.2	100.1	101.1	99.9	98.5	105.1	110.8
9月	99.3	99.4	99.3	99.5	98.4	98.7	97.1	99.0	98.5	104.6	109.1
10月	99.5	99.6	99.6	99.7	98.5	99.7	98.9	99.8	102.7	99.2	98.8
11月	99.5	99.5	99.5	99.6	98.5	99.1	98.4	99.3	100.1	98.1	96.0
12月	99.4	99.4	99.5	99.5	98.4	99.3	99.6	99.2	99.2	101.5	102.6

年・月	住居					光熱・水道				家具・家事用品			
	持家の帰属家賃を除く住居	家賃	持家の帰属家賃を除く家賃	設備修繕・維持	電気代	ガス代	他の光熱	上下水道料	家庭用耐久財	室内装備品			
平成19年	102.5	99.8	103.0	100.5	98.7	98.6	99.2	90.1	107.1	103.9	106.1	113.7	118.7
20年	101.9	101.0	102.0	101.4	100.2	104.8	102.7	96.3	138.1	103.9	107.7	116.1	108.4
21年	101.1	100.9	101.1	101.1	100.6	99.3	102.8	97.2	82.2	103.9	104.0	107.0	108.2
22年	100.0	100.0	100.0	100.0	100.0	100.0	100.0	100.0	100.0	100.0	100.0	100.0	100.0
23年	<b>98.8</b>	<b>98.3</b>	<b>99.0</b>	<b>99.0</b>	<b>97.3</b>	<b>103.3</b>	<b>102.4</b>	<b>102.5</b>	<b>120.2</b>	<b>98.7</b>	<b>96.9</b>	<b>92.8</b>	<b>99.1</b>
1月	99.1	99.0	99.2	99.2	98.7	100.7	99.6	101.1	108.7	98.7	99.1	97.0	100.4
2月	99.1	99.2	99.0	99.2	99.3	101.0	99.4	101.1	112.7	98.7	98.6	95.9	98.8
3月	98.6	97.9	99.0	99.1	96.5	101.5	99.6	101.0	117.2	98.7	99.3	96.5	97.9
4月	98.7	98.0	99.0	99.2	96.5	103.2	100.2	101.5	129.9	98.7	97.9	96.7	102.4
5月	98.6	98.0	98.9	99.2	96.5	103.3	101.0	102.1	127.2	98.7	96.8	92.8	95.1
6月	98.6	98.1	98.9	99.0	97.0	103.6	101.8	102.8	124.9	98.7	97.1	94.6	97.4
7月	98.6	98.0	98.8	98.9	97.0	104.0	102.9	102.8	124.5	98.7	97.3	92.6	101.2
8月	98.6	98.1	98.8	98.8	97.3	104.4	103.9	103.0	123.6	98.7	96.3	90.3	99.6
9月	98.6	98.2	98.8	98.9	97.3	104.5	104.6	103.7	120.0	98.7	94.6	86.9	99.6
10月	98.6	98.1	98.9	98.9	97.2	104.5	105.2	104.2	116.3	98.7	95.1	89.9	97.1
11月	99.0	98.3	99.2	99.0	97.5	104.6	105.4	103.3	118.2	98.7	94.8	88.9	97.9
12月	99.0	98.2	99.3	99.0	97.2	104.7	105.3	103.6	119.1	98.7	95.8	92.0	101.3

資料 総務省統計局「消費者物価指数年報」

(平成22年=100)

肉類	乳卵類	野菜・海藻	(うち) 生鮮野菜	果物	(うち) 生鮮果物	油脂・ 調味料	菓子類	調理食品	飲料	酒類	外食
100.9	101.4	95.6	91.1	94.8	95.3	102.4	97.9	100.3	103.3	101.6	99.4
101.1	103.8	95.5	90.1	94.0	93.8	103.8	100.9	101.4	100.6	100.6	100.4
100.0	100.0	100.0	100.0	100.0	100.0	100.0	100.0	100.0	100.0	100.0	100.0
<b>100.0</b>	<b>103.8</b>	<b>97.7</b>	<b>96.2</b>	<b>100.9</b>	<b>100.6</b>	<b>97.8</b>	<b>97.8</b>	<b>100.7</b>	<b>99.8</b>	<b>101.0</b>	<b>99.9</b>
101.1	102.1	99.8	99.8	110.9	112.1	97.2	99.5	100.6	99.5	100.9	99.9
101.1	100.8	101.3	102.3	115.7	115.7	97.1	99.5	101.1	98.0	98.7	99.9
100.4	100.3	96.8	94.2	103.7	103.2	101.0	99.1	99.8	99.8	101.0	100.1
101.3	113.6	96.0	93.6	93.0	92.2	100.3	99.0	101.9	101.7	102.3	99.8
101.3	108.1	92.2	86.1	95.5	94.7	102.0	98.1	101.0	99.4	103.5	99.9
100.5	104.9	94.2	90.4	109.5	109.2	101.0	96.4	100.5	102.4	101.1	99.9
100.5	104.1	97.0	95.3	102.8	102.3	95.7	98.2	99.6	100.7	100.7	99.9
99.6	105.8	100.4	100.4	93.6	92.7	99.8	97.3	101.8	99.3	100.2	99.9
98.6	100.7	99.8	100.4	82.4	81.1	92.9	96.6	101.3	96.9	101.3	99.9
98.2	101.0	105.4	109.2	86.7	85.6	95.8	96.4	101.2	101.2	101.1	99.9
98.4	101.8	93.8	89.5	111.9	112.6	95.5	96.9	98.9	99.4	101.0	99.9
98.4	102.3	95.7	93.0	105.0	105.4	95.4	96.1	100.5	98.8	100.2	100.2

寝具類	家事雑貨	家事用 消耗品	家事 サービス	被 服 及び履物	衣 料	和服	洋服	シャツ・ セーター・ 下着類	シャツ・ セーター類	下着類	履物類	他の 被服類	被服関連 サービス
110.7	102.3	104.9	100.8	101.9	103.1	104.3	103.1	100.7	101.0	99.5	95.1	104.3	105.7
101.0	102.6	103.1	100.0	99.6	97.9	104.3	97.7	99.2	99.0	99.7	99.6	105.7	105.2
100.0	100.0	100.0	100.0	100.0	100.0	100.0	100.0	100.0	100.0	100.0	100.0	100.0	100.0
<b>99.0</b>	<b>99.7</b>	<b>97.2</b>	<b>99.5</b>	<b>99.0</b>	<b>99.9</b>	<b>96.2</b>	<b>100.0</b>	<b>99.3</b>	<b>95.1</b>	<b>109.1</b>	<b>95.6</b>	<b>98.1</b>	<b>99.6</b>
100.2	99.4	100.7	100.0	94.3	92.6	99.6	92.5	94.1	89.7	104.4	100.2	90.1	100.2
100.3	99.2	100.8	100.0	91.0	86.5	95.9	86.4	92.1	85.0	108.3	99.0	88.6	100.2
100.3	101.3	101.8	100.0	95.8	98.0	95.9	98.0	91.7	84.5	108.3	99.0	95.0	98.8
93.3	101.1	95.4	99.3	102.2	102.7	95.9	102.8	103.9	102.1	108.3	98.2	100.0	100.2
90.6	104.0	98.0	99.3	101.1	100.3	95.9	100.3	103.4	102.1	106.3	98.6	101.5	98.8
98.3	102.5	94.1	99.3	100.4	101.9	95.9	101.9	102.1	99.4	108.3	92.5	99.3	98.8
97.0	100.1	99.0	99.3	97.1	98.5	95.9	98.5	96.6	90.4	110.9	92.5	97.3	98.8
102.7	99.4	97.0	99.3	94.0	96.1	95.9	96.1	89.4	81.3	108.0	92.5	100.0	98.8
103.6	96.7	96.1	99.3	102.5	104.0	95.9	104.1	104.9	102.5	110.4	94.6	99.8	100.2
100.7	97.6	95.4	99.3	102.8	104.8	95.9	104.9	105.1	101.9	112.3	93.8	99.3	100.2
100.7	97.1	95.4	99.3	103.9	107.4	95.9	107.5	104.9	101.7	112.3	92.2	103.7	100.2
100.7	98.0	93.0	99.3	103.3	106.5	95.9	106.6	103.9	100.7	111.4	93.6	102.4	100.2

(つづき)

年・月	保健医療				交通・通信	交通			教育	教育		
	医薬品・健康保持用摂取品	保健医療器具	保健医療サービス			交通	自動車等関係費	通信		授業料等	教科書・学習参考教材	補習教育
平成19年	102.4	104.9	113.5	96.7	102.6	100.2	104.0	101.2	114.8	119.0	92.0	99.9
20年	102.0	104.5	112.0	96.6	105.5	102.0	108.5	101.1	115.9	120.4	92.1	100.0
21年	101.7	102.4	106.7	99.2	99.8	100.6	99.1	100.6	117.4	121.9	99.2	100.0
22年	100.0	100.0	100.0	100.0	100.0	100.0	100.0	100.0	100.0	100.0	100.0	100.0
23年	<b>99.0</b>	<b>98.2</b>	<b>97.5</b>	<b>100.0</b>	<b>101.8</b>	<b>100.5</b>	<b>103.4</b>	<b>99.4</b>	<b>93.4</b>	<b>88.6</b>	<b>100.1</b>	<b>99.0</b>
1月	99.4	99.1	98.7	99.9	100.4	100.6	100.8	99.6	93.6	88.4	100.1	100.0
2月	99.3	98.8	98.6	99.9	100.3	99.7	100.8	99.6	93.6	88.4	100.1	100.0
3月	99.0	97.4	99.7	99.9	101.6	100.6	102.7	100.1	93.6	88.4	100.1	100.0
4月	99.2	97.2	101.1	99.9	103.5	100.2	106.0	100.1	93.6	88.4	100.1	100.0
5月	99.3	98.9	98.1	99.9	102.9	100.2	105.2	99.9	93.6	88.4	100.1	100.0
6月	99.0	98.6	96.7	99.9	101.4	99.6	103.8	97.6	93.2	88.8	100.1	98.3
7月	98.6	97.9	95.6	99.9	102.5	101.4	104.3	99.6	93.2	88.8	100.1	98.3
8月	98.8	98.2	96.4	99.9	103.3	102.6	105.4	99.6	93.2	88.8	100.1	98.3
9月	98.5	98.1	94.8	99.9	101.5	100.3	103.1	99.1	93.2	88.8	100.1	98.3
10月	98.6	97.1	95.7	100.4	101.2	100.5	102.5	99.1	93.2	88.8	100.1	98.3
11月	99.5	99.3	97.0	100.4	101.8	100.0	103.3	99.8	93.2	88.8	100.1	98.3
12月	99.2	98.1	97.3	100.4	101.4	100.2	103.3	98.4	93.2	88.8	100.1	98.3

教養娯楽	教養娯楽				諸雑費	諸雑費					エネルギー	教育 関係費	教養娯楽 関係費	情報通信 関係費
	教養娯楽用 耐久財	教養娯楽用 用品	書籍・ 他印刷物	教養娯楽 サービス		理美容 サービス	理美容用品	身の回り 用品	たばこ	他の 諸雑費				
103.4	184.1	102.2	99.2	100.3	98.8	100.0	105.7	98.4	91.1	97.0	99.6	111.4	103.2	100.8
103.3	154.3	100.9	99.5	102.5	99.3	100.0	103.9	104.7	91.2	97.5	109.1	112.6	103.1	100.7
101.6	123.9	102.5	99.8	100.4	98.8	100.0	101.9	103.6	91.2	97.6	95.9	113.8	101.5	100.5
100.0	100.0	100.0	100.0	100.0	100.0	100.0	100.0	100.0	100.0	100.0	100.0	100.0	100.0	100.0
<b>94.3</b>	<b>66.4</b>	<b>99.0</b>	<b>100.3</b>	<b>99.9</b>	<b>104.5</b>	<b>100.0</b>	<b>98.6</b>	<b>104.5</b>	<b>126.2</b>	<b>105.1</b>	<b>106.6</b>	<b>95.8</b>	<b>94.7</b>	<b>100.0</b>
95.8	76.1	100.7	100.3	99.0	104.3	100.0	99.8	99.0	126.2	105.1	102.2	95.9	96.1	100.0
95.1	73.8	99.2	100.1	99.1	104.6	100.0	100.0	102.0	126.2	105.1	102.5	95.9	95.4	100.0
94.3	68.4	98.8	100.0	99.5	104.7	100.0	100.0	103.1	126.2	105.1	104.7	95.9	94.8	100.0
94.0	67.3	99.6	100.1	98.8	104.5	100.0	98.4	104.5	126.2	105.1	108.9	95.8	94.5	100.0
95.0	70.1	99.1	100.3	100.1	104.7	100.0	99.2	104.5	126.2	105.1	108.3	96.0	95.4	100.0
93.5	67.2	97.6	100.4	98.8	104.3	100.0	97.5	104.5	126.2	105.1	107.1	95.7	94.0	100.0
94.2	66.9	98.5	100.3	99.8	104.6	100.0	98.0	106.5	126.2	105.1	107.9	95.7	94.7	100.0
94.7	63.1	98.6	100.5	102.0	104.6	100.0	97.9	106.7	126.2	105.1	109.2	95.7	95.4	100.0
94.4	65.0	98.0	100.4	101.1	104.4	100.0	97.4	105.8	126.2	105.1	107.3	95.7	94.8	100.0
94.2	60.8	99.7	100.3	101.2	104.5	100.0	98.2	105.8	126.2	105.1	106.7	95.7	94.6	100.0
93.0	59.4	99.3	100.4	99.5	104.7	100.0	99.0	105.7	126.2	105.1	107.3	95.7	93.4	99.7
92.9	58.6	99.3	100.5	99.6	104.4	100.0	97.4	106.3	126.2	105.1	107.4	95.8	93.5	99.7

## 65 主な品目の小売価格

(単位 円)

品目 (品名符号)	銘柄	単位	平成19年	平成20年	平成21年	平成22年	平成23年
			平均	平均	平均	平均	平均
1001 うるち米	国内産, 精米, 単一品種(産地, 産年が同一のもの), 袋入り(5kg入り), 「コシヒカリ」	1袋	2,349	2,277	2,253	2,239	2,173
1021 食パン	普通品	1kg	367	430	397	378	427
1102 あじ	まあじ, 丸(長さ約15cm以上)	100g	125	130	143	137	133
1105 かれい	まがれい, あかがれい, むしがれい又はまこがれい, 丸(長さ約20cm以上)	100g	146	161	169	165	155
1107 さば	まさば又はごまさば, 切り身	100g	74	90	77	75	91
1108 さんま	丸(長さ約25cm以上)	100g	74	83	74	86	105
1110 たい	まだい, 刺身, さく	100g	506	500	530	568	598
1112 いか	するめいか	100g	78	80	71	71	77
1203 牛肉	輸入品, チルド(冷蔵), 肩ロース又はもも	100g	507	529	248	202	204
1211 豚肉	ロース	100g	257	262	262	261	258
1341 鶏肉	ブロイラー, もも肉	100g	126	133	129	133	132
1401 鶏卵	白色卵, Lサイズ, パック詰(10個入り)	1パック	202	212	207	204	213
1401 キャベツ		1kg	166	178	183	226	189
1405 ねぎ		1kg	545	638	552	677	625
1414 だいこん		1kg	147	156	155	187	162
1434 きゅうり		1kg	546	590	565	589	572
1436 トマト		1kg	694	696	641	707	687
1511 みかん	温州みかん(ハウスみかんを除く), 1個70~130g	1kg	918	581	653	682	608
1514 グレープフルーツ	1個350~520g	1kg	347	319	291	291	292
1581 バナナ		1kg	311	327	321	297	279
2021 ビール	淡色, 缶入り(350ml入り), 6缶入り	1パック	1,124	1,119	1,108	1,097	1,117
2033 ウイスキー	瓶入(700ml), アルコール分40度以上41度未満, 「サントリーウイスキー 角瓶」	1本	1,236	1,216	1,211	1,213	1,227
2101 うどん	きつねうどん	1杯	427	433	433	527	493
2121 すし(外食)	にぎりずし(江戸前), 並	1人前	1,113	1,217	1,275	1,275	1,283
2132 天 どん	えび天どん, 並	1杯	833	849	860	1,118	1,006
2133 カレーライス		1皿	627	627	627	627	627
2141 ハンバーグ	定食	1人前	872	901	898	883	836
3172 大工手間代	家屋修理手間代, 常用1人分	1日	15,000	15,000	15,500	17,000	17,000
3174 植木職手間代	庭木樹木せん定手間代, 1人分日当	1日	15,892	15,783	15,667	15,633	15,633
3701 灯油	白灯油, 詰め替え売り, 店頭売り	18ℓ	1,522	1,464	1,080	1,331	1,599
4501 家政婦給料	通い, 家事労働(8時間)	1人	8,100	8,100	8,100	8,100	8,100
7301 自動車ガソリン(レギュラー)	レギュラーガソリン, セルフサービス式を除く	1ℓ	139	155	122	132	146
9511 理髪料	総合調髪, 大人	1回	3,475	3,475	3,475	3,475	3,475
9521 パーマネント代	パーマ(シャンプー, カット, ブロー又はセット込み), ショート, 女性(高校生以下を除く)	1回	7,875	7,809	7,744	7,744	8,344

資料 総務省統計局「小売物価統計調査年報」

(注) 価格を経年比較した場合、極端に差異がある品目については、銘柄の内容が変更になっている場合がある。  
なお、各年の各品目銘柄の詳細については、総務課へお問い合わせください。





## 66 1世帯当たり1ヶ月間の消費支出（二人以上の世帯）

(単位 円)

項 目	平成19年	平成20年	平成21年	平成22年	平成23年		
	平均	平均	平均	平均	平均	1 月	2 月
集計世帯数	94	94	94	94	57	95	94
世帯人員 (人)	3.04	3.19	3.43	3.22	3.05	3.32	3.43
有業人員 (人)	1.23	1.44	1.55	1.41	1.37	1.46	1.46
世帯主の年齢 (歳)	56.8	55.3	57.3	57.6	59.7	59.2	57.4
<b>消費支出</b>	<b>321,100</b>	<b>321,157</b>	<b>315,521</b>	<b>289,778</b>	<b>262,972</b>	<b>287,144</b>	<b>216,808</b>
食料	65,322	67,374	72,292	66,164	60,942	60,021	52,620
穀類	5,532	6,436	6,654	5,896	5,194	4,519	4,496
魚介類	6,797	6,899	7,328	6,537	5,987	6,715	5,756
肉類	4,779	5,232	5,771	4,990	4,600	5,225	4,580
乳卵類	3,778	3,411	3,834	3,505	3,209	3,535	3,162
野菜・海藻	9,098	8,614	9,570	8,426	7,873	7,573	7,526
果物	2,499	2,341	2,473	2,195	1,997	2,032	1,800
油脂・調味料	2,921	3,129	3,530	3,077	2,752	2,759	2,640
菓子類	5,073	5,757	6,163	5,552	5,055	5,378	5,064
調理食品	7,864	7,738	8,486	8,289	8,153	7,661	6,735
飲料	3,937	3,729	4,263	3,929	3,928	2,996	3,196
酒類	3,278	3,536	3,251	3,113	2,993	2,015	1,554
外食	9,766	10,552	10,969	10,656	9,199	9,614	6,112
住居	23,054	15,156	11,324	14,973	21,033	11,459	15,184
家賃地代	10,458	8,044	6,716	8,734	8,678	7,571	12,422
設備修繕・維持	12,597	7,111	4,608	6,239	12,354	3,889	2,762
光熱・水道	25,524	26,790	25,828	25,375	23,506	34,079	30,364
電気代	8,860	10,260	10,966	10,608	9,297	13,494	12,210
ガス代	6,689	6,086	5,836	6,022	5,341	7,114	7,021
他の光熱	2,628	3,668	2,580	2,569	2,955	7,857	5,223
上下水道料	7,348	6,777	6,445	6,177	5,913	5,614	5,910
家具・家事用品	9,365	9,199	10,384	10,880	9,618	11,089	8,548
家庭用耐久財	2,877	2,607	3,028	3,500	2,935	1,233	2,318
室内装備・装飾品	980	737	883	1,095	1,326	4,468	2,093
寝具類	497	589	576	702	458	314	149
家事雑貨	2,093	2,054	2,107	1,920	1,997	2,118	1,538
家事用消耗品	2,132	2,116	2,497	2,199	2,118	1,980	1,711
家事サービス	786	1,095	1,292	1,464	784	976	739

資料 総務省統計局「家計調査年報」

(注) ・標本数が少ない場合は、誤差が大きいため利用上注意を要する。

・平成24年4月分及び5月分の値「…」は、東日本大震災により調査票を回収することができなかったことによる。

平成 23 年									
3 月	4 月	5 月	6 月	7 月	8 月	9 月	10 月	11 月	12 月
6	…	…	42	52	63	74	81	88	88
3.08	…	…	3.09	2.58	2.81	3.01	3.12	3.00	3.08
1.22	…	…	1.41	1.10	1.21	1.39	1.46	1.45	1.52
60.1	…	…	57.5	61.7	62.0	61.3	58.8	60.2	58.7
<b>132,263</b>	…	…	<b>274,115</b>	<b>220,359</b>	<b>256,768</b>	<b>286,233</b>	<b>317,225</b>	<b>318,338</b>	<b>320,468</b>
40,456	…	…	56,844	60,630	63,541	65,970	72,763	64,153	72,416
4,645	…	…	4,872	4,861	4,678	4,272	7,379	5,720	6,496
4,230	…	…	5,251	5,623	6,457	6,232	6,014	5,572	8,021
2,781	…	…	5,136	4,381	4,699	4,732	4,928	4,311	5,232
1,800	…	…	2,683	3,405	3,155	3,188	3,922	3,434	3,806
4,065	…	…	7,757	8,415	8,287	9,116	9,607	7,763	8,623
1,644	…	…	1,737	1,759	1,873	2,399	2,134	2,152	2,434
2,289	…	…	2,559	2,362	3,117	2,929	3,015	2,737	3,116
2,420	…	…	4,197	4,681	5,079	5,570	5,921	5,242	6,996
10,409	…	…	6,923	6,407	7,373	8,664	9,432	8,871	9,057
3,181	…	…	3,919	3,960	5,006	4,140	4,519	4,005	4,361
714	…	…	2,088	3,561	4,053	4,317	4,339	3,321	3,973
2,278	…	…	9,722	11,215	9,764	10,411	11,551	11,025	10,302
9,120	…	…	35,695	12,382	15,548	25,567	16,698	51,061	17,612
9,120	…	…	11,758	10,249	3,801	6,411	8,830	8,428	8,193
-	…	…	23,937	2,133	11,747	19,156	7,867	42,633	9,419
16,980	…	…	25,608	16,753	19,253	20,262	22,185	22,665	26,911
6,632	…	…	9,363	7,651	8,663	8,859	9,247	7,830	9,021
4,659	…	…	6,546	4,397	3,817	4,321	4,399	5,196	5,942
4,110	…	…	64	560	312	441	1,567	3,919	5,495
1,579	…	…	9,634	4,145	6,461	6,640	6,972	5,721	6,454
4,711	…	…	12,530	5,914	8,367	9,678	15,325	9,310	10,713
-	…	…	6,326	244	2,426	3,095	6,681	2,810	4,219
-	…	…	472	526	535	700	2,341	871	1,257
-	…	…	37	1,047	151	525	1,050	752	549
3,378	…	…	2,280	1,115	2,098	2,120	1,904	1,707	1,714
885	…	…	2,558	2,191	2,163	2,679	2,481	2,279	2,250
448	…	…	856	791	994	558	867	892	723

( つ づ き )

項 目	平成19年	平成20年	平成21年	平成22年	平成23年		
	平 均	平 均	平 均	平 均	平 均	1 月	2 月
被服及び履物	14,275	12,792	12,998	10,470	8,858	12,659	5,885
和服	1,211	457	268	35	64	9	-
洋服	5,376	5,015	4,674	3,606	3,257	6,213	2,329
シャツ・セーター類	2,645	2,594	3,062	2,522	1,900	2,388	1,248
下着類	1,341	1,081	1,310	1,066	1,010	1,041	558
生地・糸類	136	224	186	171	106	111	173
他の被服	1,176	997	1,166	981	895	1,402	440
履物類	1,506	1,459	1,469	1,280	1,028	1,219	871
被服関連サービス	882	966	863	810	598	276	265
保健医療	12,067	10,560	13,577	11,761	11,501	12,585	9,061
医薬品	1,792	1,784	2,544	2,627	2,720	3,450	2,143
健康保持用摂取品	1,441	1,097	1,299	1,034	1,229	815	860
保健医療用品・器具	2,063	1,652	2,594	1,679	2,333	2,573	1,292
保健医療サービス	6,771	6,027	7,139	6,422	5,218	5,748	4,766
交通・通信	45,955	42,697	42,823	36,048	33,586	49,829	30,160
交通	5,608	5,684	3,928	3,893	3,455	2,842	1,693
自動車等関係費	29,047	24,289	24,348	19,169	17,859	33,638	15,066
通信	11,299	12,724	14,547	12,986	12,272	13,349	13,401
教育	11,656	12,924	11,734	7,189	5,107	2,859	2,952
授業料等	9,040	9,516	9,147	4,972	3,729	2,318	1,996
教科書・学習参考教材	364	472	426	351	119	36	221
補習教育	2,252	2,936	2,160	1,865	1,259	505	735
教養娯楽	32,150	33,665	29,085	31,980	23,470	21,685	18,527
教養娯楽用耐久財	3,639	3,999	3,107	5,334	2,275	2,703	2,073
教養娯楽用品	6,830	7,404	7,912	6,878	5,543	4,720	5,009
書籍・他の印刷物	4,854	4,312	4,277	4,060	3,700	4,144	3,660
教養娯楽サービス	16,827	17,951	13,789	15,709	11,953	10,117	7,785
その他の消費支出	81,729	89,999	85,475	74,937	65,352	70,879	43,508
諸雑費	22,465	25,818	30,075	25,365	20,018	20,814	18,638
こづかい(使途不明)	19,841	19,875	15,616	13,031	15,779	14,886	10,557
交際費	31,382	29,783	28,908	31,021	20,966	31,767	12,814
仕送り金	8,041	14,522	10,877	5,520	8,590	3,413	1,498

平成 23 年									
3 月	4 月	5 月	6 月	7 月	8 月	9 月	10 月	11 月	12 月
2,718	...	...	9,017	7,895	6,708	8,192	13,502	10,403	11,604
-	...	...	-	-	-	424	73	111	20
158	...	...	3,799	1,586	1,585	2,042	6,418	4,272	4,172
126	...	...	2,114	2,457	2,087	1,815	2,799	1,694	2,272
1,206	...	...	1,435	1,221	519	512	1,040	1,345	1,225
55	...	...	31	73	52	47	195	299	27
872	...	...	504	1,115	351	537	822	1,197	1,705
299	...	...	706	1,172	667	1,348	1,501	867	1,626
-	...	...	429	271	1,447	1,467	655	617	558
9,366	...	...	8,049	9,481	7,925	18,712	9,840	19,369	10,621
4,386	...	...	1,723	2,458	1,787	3,573	2,237	2,699	2,746
1,579	...	...	914	1,360	1,088	1,789	1,485	1,326	1,078
248	...	...	1,994	1,726	1,535	2,042	2,185	7,870	1,871
3,153	...	...	3,418	3,937	3,515	11,308	3,932	7,474	4,926
5,333	...	...	32,821	32,441	27,825	32,668	49,453	39,382	35,950
-	...	...	1,657	6,916	4,130	4,828	5,486	4,417	2,584
2,554	...	...	18,502	14,643	12,043	14,299	29,950	19,140	18,754
2,779	...	...	12,662	10,883	11,652	13,541	14,016	15,825	14,612
-	...	...	2,047	3,193	5,399	7,801	9,644	8,610	8,561
-	...	...	1,777	2,685	3,010	6,000	6,957	6,323	6,227
-	...	...	103	-	28	54	385	33	327
-	...	...	166	508	2,361	1,747	2,302	2,255	2,007
8,077	...	...	20,510	16,490	26,973	26,663	35,442	25,403	34,929
-	...	...	3,885	2,394	2,765	3,874	1,883	940	2,230
5,640	...	...	4,763	2,649	6,458	6,248	5,858	5,409	8,671
1,814	...	...	3,265	3,806	3,666	4,190	3,952	3,938	4,561
623	...	...	8,597	7,641	14,082	12,351	23,749	15,116	19,467
35,503	...	...	70,995	55,180	75,229	70,720	72,374	67,982	91,151
10,107	...	...	21,635	16,834	15,030	23,503	25,865	22,856	24,896
13,920	...	...	17,056	15,033	27,154	14,109	13,654	12,532	18,889
11,476	...	...	11,037	20,625	28,805	15,519	20,777	24,564	32,272
-	...	...	21,267	2,688	4,240	17,588	12,079	8,030	15,094

## 67 1世帯当たり1ヶ月間の収入と支出（二人以上の世帯のうち勤労者世帯）

(単位 円)

項 目	平成19年	平成20年	平成21年	平成22年	平成23年		
	平 均	平 均	平 均	平 均	平 均	1 月	2 月
集計世帯数	50	56	51	45	28	45	48
世帯人員 (人)	3.43	3.48	3.64	3.38	3.37	3.46	3.64
有業人員 (人)	1.56	1.73	1.72	1.66	1.71	1.69	1.65
<b>受 取</b>	<b>1,103,733</b>	<b>1,121,825</b>	<b>1,039,999</b>	<b>1,006,252</b>	<b>982,591</b>	<b>801,415</b>	<b>857,681</b>
実収入	612,428	633,135	601,774	536,706	564,953	359,273	483,440
經常収入	599,330	620,203	580,889	524,531	554,118	348,197	478,093
勤め先収入	556,945	594,128	542,472	478,320	492,512	340,506	329,783
世帯主収入	470,083	491,449	449,635	384,799	367,263	262,395	263,809
世帯主の配偶者の収入	71,765	83,808	75,479	79,398	106,944	69,363	58,448
他の世帯員収入	15,096	18,871	17,357	14,124	18,305	8,748	7,526
事業・内職収入	1,685	758	824	2,721	3,183	3,142	2,903
他の經常収入	40,701	25,317	37,593	43,490	58,423	4,549	145,407
特別収入	13,098	12,932	20,885	12,175	10,835	11,076	5,346
実収入以外の受取（繰入金を除く）	431,502	431,744	383,244	409,623	356,909	350,791	310,658
預貯金引出	393,661	400,233	348,365	359,184	310,199	310,105	278,155
保険金	4,312	5,650	4,581	4,808	16,888	8,594	5,492
有価証券売却	-	-	-	-	-	-	-
土地家屋借入金	-	-	-	-	-	-	-
他の借入金	380	112	452	130	-	-	-
分割払購入借入金	14,442	3,421	9,615	3,975	1,068	3,565	-
一括払購入借入金	18,583	22,107	19,979	22,121	28,550	28,527	27,011
財産売却	-	-	-	19,277	-	-	-
実収入以外の受取のその他	124	220	252	130	205	-	-
繰入金	59,803	56,946	54,981	59,922	60,729	91,351	63,584
<b>支 払</b>	<b>1,103,733</b>	<b>1,121,825</b>	<b>1,039,999</b>	<b>1,006,252</b>	<b>982,591</b>	<b>801,415</b>	<b>857,681</b>
実支出	476,077	456,877	434,766	407,830	375,541	374,533	292,743
消費支出	371,309	342,561	329,256	320,058	283,827	318,090	231,201
食料	68,994	69,086	71,783	65,460	63,007	63,082	51,404
穀類	5,364	6,441	6,721	5,746	4,864	5,314	4,517
魚介類	5,963	5,889	6,369	5,256	5,053	5,125	4,492
肉類	5,702	5,762	5,979	5,159	5,204	5,980	4,993
乳卵類	3,775	3,484	3,810	3,295	3,089	3,833	3,340
野菜・海藻	8,490	8,013	9,388	7,643	7,483	7,482	6,908
果物	2,190	2,067	2,148	1,756	1,699	1,608	1,679
油脂・調味料	3,053	3,048	3,569	2,960	2,774	2,979	2,757
菓子類	5,369	5,986	6,167	5,633	5,438	6,120	4,810
調理食品	8,036	7,857	8,153	8,117	7,522	7,454	5,594
飲料	4,052	3,849	4,205	3,902	4,306	3,324	3,180
酒類	3,275	3,468	3,204	3,117	2,950	2,359	1,616
外食	13,724	13,221	12,069	12,876	12,627	11,504	7,519
住居	28,157	16,283	12,456	21,887	19,593	15,041	20,633
家賃地代	15,194	11,129	10,068	15,397	13,615	12,881	19,076
設備修繕・維持	12,963	5,154	2,388	6,490	5,979	2,160	1,557
光熱・水道	26,687	26,460	26,125	24,769	22,783	32,905	28,679
電気代	8,414	9,937	10,416	9,761	8,922	12,667	11,511
ガス代	7,953	6,302	6,530	6,629	5,416	7,686	8,016
他の光熱	2,188	3,342	2,006	2,215	2,414	6,297	3,493
上下水道料	8,131	6,880	7,173	6,163	6,031	6,255	5,659
家具・家事用品	8,731	9,108	9,485	11,313	11,800	16,771	11,840
家庭用耐久財	2,033	2,109	2,125	3,659	4,032	1,332	3,707
室内装備・装飾品	849	738	616	1,352	1,696	9,191	3,623
寝具類	484	735	597	358	535	388	68
家事雑貨	2,181	2,180	2,339	2,095	2,567	2,815	1,533
家事用消耗品	2,284	2,224	2,677	2,283	2,316	2,034	2,064
家事サービス	901	1,121	1,130	1,567	653	1,012	845

資料 総務省統計局「家計調査年報」

(注) ・標本数が少ない場合は、誤差が大きいため利用上注意を要する。

・平成24年4月分及び5月分の値「…」は、東日本大震災により調査票を回収することができなかったことによる。

平成 23 年										
3 月	4 月	5 月	6 月	7 月	8 月	9 月	10 月	11 月	12 月	
3	…	…	20	23	29	38	43	42	43	
2.70	…	…	3.38	3.09	3.31	3.45	3.63	3.52	3.49	
1.35	…	…	1.73	1.68	1.66	1.74	1.79	1.90	1.86	
<b>198,171</b>	…	…	<b>1,380,022</b>	<b>893,890</b>	<b>963,155</b>	<b>918,454</b>	<b>1,055,965</b>	<b>954,333</b>	<b>1,802,819</b>	
86,620	…	…	845,268	521,312	545,183	442,276	580,467	521,204	1,264,486	
85,224	…	…	844,577	517,132	519,906	434,569	570,933	518,054	1,224,499	
85,224	…	…	693,534	517,132	415,411	428,158	463,687	490,297	1,161,385	
65,133	…	…	490,487	363,680	332,424	337,567	356,589	359,697	840,845	
20,092	…	…	183,973	103,895	70,447	75,890	89,246	108,869	289,217	
-	…	…	19,073	49,557	12,541	14,701	17,852	21,731	31,323	
-	…	…	-	-	3,201	6,290	6,324	6,298	3,677	
-	…	…	151,043	-	101,294	122	100,921	21,459	59,438	
1,396	…	…	691	4,181	25,277	7,707	9,535	3,151	39,987	
62,867	…	…	421,030	323,762	374,037	425,311	418,946	386,083	495,601	
60,295	…	…	322,659	305,210	344,307	354,941	341,945	346,853	437,519	
-	…	…	61,391	-	14,816	40,240	22,191	2,362	13,792	
-	…	…	-	-	-	-	-	-	-	
-	…	…	-	-	-	-	-	-	-	
-	…	…	-	-	-	-	-	-	-	
-	…	…	-	-	6,094	-	-	-	1,019	
2,572	…	…	36,981	18,552	8,819	28,670	54,810	36,283	43,271	
-	…	…	-	-	-	-	-	-	-	
-	…	…	-	-	1	1,460	-	585	-	
48,684	…	…	113,724	48,816	43,935	50,867	56,552	47,046	42,731	
<b>198,171</b>	…	…	<b>1,380,022</b>	<b>893,890</b>	<b>963,155</b>	<b>918,454</b>	<b>1,055,965</b>	<b>954,333</b>	<b>1,802,819</b>	
121,293	…	…	415,680	346,318	406,478	426,134	416,912	402,146	553,173	
120,941	…	…	286,643	250,079	317,749	324,249	316,842	309,276	363,203	
35,293	…	…	58,634	62,559	66,734	68,459	77,951	71,105	74,852	
2,277	…	…	4,903	4,027	4,507	4,460	7,521	5,348	5,761	
5,818	…	…	4,517	3,968	4,837	5,125	5,694	4,789	6,163	
3,544	…	…	5,284	5,210	4,909	5,607	5,489	5,350	5,670	
1,370	…	…	2,477	3,227	2,505	2,669	3,858	3,712	3,899	
4,682	…	…	8,339	7,421	6,837	8,437	8,898	7,393	8,429	
1,669	…	…	1,481	1,317	1,523	1,663	1,737	1,994	2,317	
1,986	…	…	2,836	2,402	3,063	2,852	3,242	2,692	2,934	
2,667	…	…	3,977	4,477	5,917	5,403	6,970	5,888	8,153	
4,916	…	…	5,147	5,055	7,196	8,749	10,230	10,406	10,471	
1,985	…	…	4,302	3,878	6,045	4,860	5,457	4,919	5,112	
1,558	…	…	2,055	2,424	4,126	4,350	4,105	3,309	3,594	
2,821	…	…	13,317	19,153	15,268	14,284	14,749	15,304	12,349	
19,893	…	…	20,516	19,109	27,736	22,765	13,042	15,754	21,444	
19,893	…	…	12,851	18,212	5,136	10,804	11,826	13,282	12,187	
-	…	…	7,665	897	22,601	11,961	1,216	2,472	9,257	
13,481	…	…	23,304	16,367	19,102	21,324	21,774	23,345	27,551	
2,402	…	…	8,370	7,555	9,104	9,462	9,949	8,062	10,136	
4,503	…	…	6,924	3,931	3,728	4,107	3,860	5,435	5,973	
3,133	…	…	-	524	4	545	1,209	3,660	5,277	
3,444	…	…	8,010	4,357	6,267	7,210	6,756	6,188	6,165	
7,493	…	…	19,836	5,867	10,815	8,785	17,100	8,678	10,815	
-	…	…	11,562	368	4,252	1,590	10,362	3,382	3,769	
-	…	…	680	71	621	701	832	341	906	
-	…	…	73	2,009	159	578	666	724	683	
7,257	…	…	2,881	1,075	2,499	2,382	1,805	1,580	1,841	
235	…	…	3,371	2,268	2,249	2,851	3,244	2,138	2,708	
-	…	…	1,269	76	1,036	682	191	513	909	

( つづき )

項 目	平成19年	平成20年	平成21年	平成22年	平成23年		
	平 均	平 均	平 均	平 均	平 均	1 月	2 月
被服及び履物	15,609	14,642	13,809	11,913	10,681	16,220	6,021
和服	1,143	725	324	20	99	-	-
洋服	5,785	5,733	5,232	4,266	3,885	7,910	2,001
シャツ・セーター類	3,166	2,811	2,953	2,742	2,278	3,076	1,361
下着類	1,446	1,138	1,142	1,053	1,048	1,213	552
生地・糸類	112	208	237	169	111	88	78
他の被服	1,215	1,112	1,369	1,138	1,000	1,823	518
履物類	1,751	1,693	1,663	1,624	1,344	1,643	1,243
被服関連サービス	990	1,222	889	900	916	467	267
保健医療	10,206	9,444	12,181	10,697	11,952	16,063	8,929
医薬品	1,267	1,426	2,093	1,822	2,955	4,448	1,712
健康保持用摂取品	639	691	817	1,026	1,294	954	367
保健医療用品・器具	2,468	2,044	2,766	1,992	2,255	3,174	1,310
保健医療サービス	5,833	5,282	6,506	5,857	5,448	7,487	5,540
交通・通信	58,163	47,796	48,764	43,700	36,398	44,076	36,709
交通	7,805	7,126	3,819	4,313	4,640	3,368	2,679
自動車等関係費	36,306	25,605	27,920	24,477	17,367	25,974	18,496
通信	14,052	15,065	17,025	14,911	14,391	14,734	15,534
教育	20,352	17,950	15,959	10,302	9,134	4,878	5,201
授業料等	15,550	13,315	11,563	7,817	6,794	3,744	3,376
教科書・学習参考教材	578	660	682	511	222	67	421
補習教育	4,223	3,975	3,714	1,974	2,117	1,067	1,404
教養娯楽	35,586	32,713	29,538	30,435	26,575	26,835	21,995
教養娯楽用耐久財	4,392	5,070	3,194	4,928	3,024	3,895	2,443
教養娯楽用品	7,268	7,210	7,235	6,679	6,378	6,140	5,376
書籍・他の印刷物	5,350	4,410	4,066	4,236	3,645	4,146	3,723
教養娯楽サービス	18,576	16,022	15,043	14,593	13,527	12,653	10,453
その他の消費支出	98,825	99,079	89,158	89,583	71,904	82,218	39,788
諸雑費	26,847	24,408	29,101	30,166	19,256	25,137	14,987
こづかい(使途不明)	28,719	26,258	23,170	19,865	17,409	16,927	9,759
交際費	29,669	27,542	23,001	32,423	21,310	35,267	12,179
仕送り金	13,589	20,871	13,886	7,129	13,929	4,887	2,863
非消費支出	104,768	114,316	105,510	87,772	91,714	56,443	61,542
勤労所得税	17,110	18,785	15,424	10,553	12,284	4,462	4,734
個人住民税	19,813	24,571	22,518	17,365	16,397	13,142	9,830
他の税	8,105	8,398	8,482	7,711	5,958	722	7,241
社会保険料	59,668	62,561	58,832	52,130	57,048	38,111	39,737
他の非消費支出	72	1	254	14	28	6	-
実支出以外の支払(繰越金を除く)	573,273	613,461	556,277	540,981	557,055	382,500	502,070
預貯金	463,521	478,722	453,330	419,861	462,504	299,217	406,959
保険料	33,643	30,624	33,065	29,152	25,678	23,390	28,774
有価証券購入	257	1,058	1,296	1,627	403	476	446
土地家屋借金返済	38,625	50,103	37,355	52,047	39,093	31,274	26,551
他の借金返済	4,769	4,893	3,052	1,586	2,024	495	440
分割払購入借入金返済	14,509	5,434	8,081	5,296	4,793	5,606	5,896
一括払購入借入金返済	17,299	23,260	19,447	20,366	20,824	21,555	22,168
財産購入	-	18,374	-	10,453	1,066	-	10,664
実支出以外の支払のその他	650	993	652	594	669	489	172
繰越金	54,384	51,487	48,956	57,441	49,995	44,382	62,869
現物総額	12,155	9,963	9,041	9,475	8,138	10,602	7,612
可処分所得	507,660	518,818	496,264	448,935	473,239	302,830	421,898



平成 23 年										
3 月	4 月	5 月	6 月	7 月	8 月	9 月	10 月	11 月	12 月	
668	...	...	10,397	9,505	9,605	11,598	17,277	10,836	14,678	
-	...	...	-	-	-	812	136	-	38	
346	...	...	3,401	1,938	2,233	2,089	8,472	4,235	6,222	
-	...	...	2,826	2,933	2,289	2,743	3,565	1,636	2,355	
-	...	...	1,695	1,930	710	580	1,212	1,584	1,004	
-	...	...	37	133	-	87	83	573	32	
322	...	...	647	1,171	391	708	1,012	1,371	2,035	
-	...	...	1,046	934	1,215	2,132	2,026	892	2,312	
-	...	...	745	467	2,766	2,448	771	545	681	
13,683	...	...	7,604	9,958	9,012	17,755	8,990	17,137	10,388	
8,973	...	...	1,431	1,604	1,906	2,476	1,764	2,866	2,368	
3,445	...	...	407	2,191	855	1,502	765	1,145	1,310	
173	...	...	3,307	3,153	1,978	1,259	2,646	2,854	2,697	
1,093	...	...	2,459	3,011	4,272	12,518	3,815	10,272	4,013	
5,777	...	...	32,367	40,748	37,478	41,930	43,690	41,175	40,032	
-	...	...	1,624	12,250	6,943	5,513	5,798	5,399	2,826	
4,604	...	...	12,898	15,385	16,681	18,816	20,652	17,925	22,240	
1,173	...	...	17,845	13,113	13,854	17,600	17,241	17,851	14,966	
-	...	...	3,879	5,244	8,207	14,377	16,748	17,105	15,696	
-	...	...	3,352	4,162	6,018	11,331	12,120	12,560	11,281	
-	...	...	202	-	58	103	695	65	612	
-	...	...	325	1,082	2,131	2,943	3,933	4,480	3,803	
6,920	...	...	25,550	22,124	37,639	27,873	27,930	26,401	42,481	
-	...	...	6,786	4,718	4,783	1,527	1,265	727	4,096	
4,480	...	...	4,059	2,959	8,261	7,873	7,209	6,304	11,125	
1,082	...	...	2,979	4,036	3,855	4,574	3,931	3,686	4,442	
1,359	...	...	11,727	10,411	20,740	13,900	15,526	15,684	22,818	
17,733	...	...	84,555	58,598	91,420	89,381	72,340	77,739	105,265	
3,431	...	...	20,577	20,966	15,490	20,893	21,033	24,115	25,935	
12,913	...	...	8,052	7,963	30,043	24,958	20,385	19,256	23,834	
1,389	...	...	14,311	23,944	37,088	15,477	19,758	22,873	30,810	
-	...	...	41,615	5,725	8,800	28,052	11,164	11,496	24,687	
352	...	...	129,037	96,239	88,730	101,885	100,070	92,870	189,970	
352	...	...	26,606	17,542	10,711	10,779	12,854	12,100	22,696	
-	...	...	16,841	17,105	20,771	20,100	21,843	22,703	21,632	
-	...	...	8,921	1,543	4,957	21,145	7,647	911	6,495	
-	...	...	76,669	60,049	52,291	49,593	57,726	57,157	139,146	
-	...	...	-	-	-	269	-	-	-	
41,031	...	...	868,203	512,343	518,562	440,196	604,835	502,793	1,198,016	
41,031	...	...	761,435	401,980	419,073	362,768	486,258	401,014	1,045,301	
-	...	...	21,015	42,228	27,412	22,615	28,397	26,546	36,404	
-	...	...	1,535	573	460	122	112	304	-	
-	...	...	64,258	47,704	54,264	31,981	46,173	36,529	52,199	
-	...	...	-	-	107	1,560	3,777	3,919	9,941	
-	...	...	6,759	5,079	3,853	6,165	7,116	3,149	4,310	
-	...	...	12,395	13,328	12,527	14,191	31,722	30,870	49,487	
-	...	...	-	-	-	-	-	-	-	
-	...	...	806	1,451	865	795	1,281	462	374	
35,847	...	...	96,140	35,229	38,115	52,124	34,218	49,394	51,630	
2,078	...	...	6,498	9,121	11,405	6,711	7,059	7,811	12,480	
86,268	...	...	716,231	425,073	456,454	340,390	480,397	428,334	1,074,516	

## 68 中央卸売市場

## 68-1 青果物取扱状況

(単位 t、千円)

年	総 数		野 菜		果 実		加 工 食 品		鳥 卵	
	数 量	金 額	数 量	金 額	数 量	金 額	数 量	金 額	数 量	金 額
平成19年	73,781	14,497,229	51,728	8,648,205	20,973	5,521,514	342	177,347	737	150,163
20年	71,237	13,829,195	49,606	8,505,879	20,662	4,993,929	319	179,944	650	149,443
21年	69,531	13,519,877	47,352	8,209,654	21,373	5,031,752	256	160,624	550	117,848
22年	60,174	13,436,298	42,319	8,544,269	17,138	4,637,321	200	135,737	517	118,970
23年	58,154	11,521,567	42,813	7,356,006	14,645	3,920,245	186	122,380	510	122,935

資料 中央卸売市場

## 68-2 水産物取扱状況

(単位 t、千円)

年	総 数		鮮 魚		冷 凍 魚		塩 干 加 工 品	
	数 量	金 額	数 量	金 額	数 量	金 額	数 量	金 額
平成19年	10,715	8,439,166	5,242	4,180,237	1,551	1,315,620	3,922	2,943,309
20年	10,400	8,241,116	5,193	4,081,951	1,547	1,303,339	3,660	2,855,826
21年	8,938	7,220,302	4,738	3,672,701	1,052	879,012	3,148	2,668,589
22年	9,246	6,897,873	4,668	3,569,256	990	824,946	3,588	2,503,671
23年	9,081	6,942,841	4,679	3,627,845	924	808,317	3,478	2,506,679

資料 中央卸売市場

## 68-3 花き部取扱状況

(単位 千本、千鉢、千個、千円)

年	総 数		切 花		鉢 物		そ の 他	
	数 量	金 額	数 量	金 額	数 量	金 額	数 量	金 額
平成19年	33,504	2,235,934	31,633	1,898,062	816	269,310	1,055	68,562
20年	32,907	2,006,610	31,230	1,709,280	737	240,364	940	56,966
21年	31,525	1,950,383	29,918	1,661,617	710	234,271	897	54,495
22年	30,469	2,003,093	29,042	1,737,997	631	214,792	796	50,304
23年	26,329	1,721,566	25,265	1,494,110	505	191,203	559	36,253

資料 中央卸売市場