
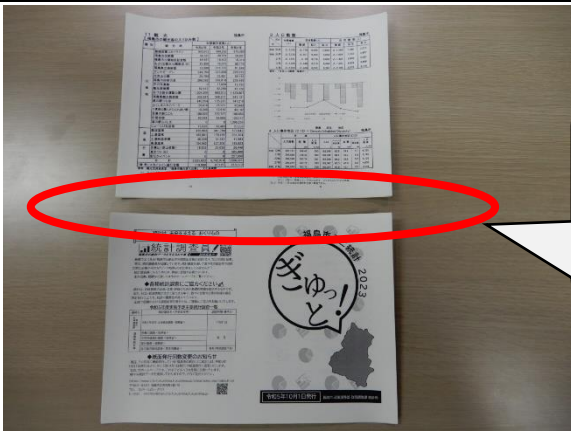
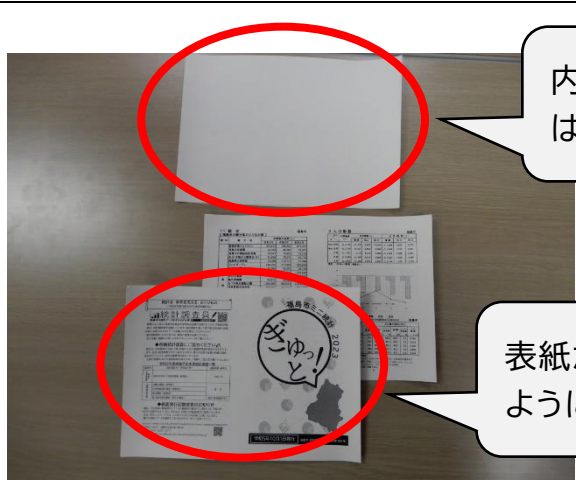




<A6 版の作成手順>

<p>1. 両面印刷(長辺とじ)</p>	<p>2. 表紙を外側(上)にし、3枚重ねて上下中央で切る</p>
	 <p>ここで切る</p>
<p>3. 下半分を外側(上)、上半分を内側(下)になるように重ね、内側の白紙を取り除く</p>	<p>4. 内側に2つ折りし、ホッチキスでとめる</p>
 <p>内側にある白紙は取り除く</p>  <p>表紙が外側になるように重ねる。</p>	 <p>完成!</p>