

平成 19 年

商業統計調査結果報告書

福 島 市

は し が き

この結果報告書は、本市商業の実態を明らかにするとともに、商業振興対策上の資料とするため、統計法及びこれに基づく商業統計調査規則により平成19年6月1日現在で実施された商業統計調査の結果を、産業分類、地区別にとりまとめたものです。

この結果報告書により、本市商業の動向を把握していただき、今後の商業振興の一助となる資料として御活用いただければ幸いです。

本調査の実施に当たり、御協力いただきました事業所の皆様をはじめ、調査員の方々に厚くお礼申し上げますとともに、今後とも一層の御理解と御協力をお願いいたします。

平成22年3月

福島市長 瀬戸孝則

目 次

利用上の注意	1
結果の概要	6
統計表	
第1表 産業分類細分類別、事業所数(内訳別)、従業者数(内訳別)、年間商品販売額、 その他の収入額及び売場面積	22
第2表 地区別、事業所数(内訳別)、従業者数(内訳別)、年間商品販売額、その他の収入額 及び売場面積	26
第3表 町(中央地区の内訳)別、事業所数(内訳別)、従業者数(内訳別)、年間商品販売額、 その他の収入額及び売場面積	28
第4表 産業分類小分類別、年次別の事業所数(法人・個人別)	30
第5表 産業分類小分類別、事業所数(法人・個人別)、従業者数(法人・個人別)及び 年間商品販売額(法人・個人別)	32
第6表 産業分類小分類別、従業者規模別の事業所数、従業者数、年間商品販売額及び 売場面積	34
第7表 産業分類小分類別、事業所数(単独・本支店別、開設時期別)	40
第8表 小売業の産業分類小分類別、事業所数(開店時刻・閉店時刻別、営業時間階級別、 セルフサービス方式採用別)	42
第9表 地区別、事業所数(法人・個人別)、従業者数(法人・個人別)及び年間商品販売額 (法人・個人別)	44
第10表 町(中央地区の内訳)別、事業所数(法人・個人別)、従業者数(法人・個人別)及び 年間商品販売額(法人・個人別)	46
第11表 地区別、従業者規模別の事業所数、従業者数、年間商品販売額及び 売場面積	48
第12表 町(中央地区の内訳)別、従業者規模別の事業所数、従業者数、年間商品販売額 及び売場面積	54
第13表 地区別、事業所数(単独・本支店別、開設時期別)	60
第14表 町(中央地区の内訳)別、事業所数(単独・本支店別、開設時期別)	62
第15表 地区別、産業分類中分類別の事業所数	64
第16表 町(中央地区の内訳)別、産業分類中分類別の事業所数	66
第17表 地区別、卸売業、小売業別の事業所数、従業者数、年間商品販売額及び その他の収入額	68
第18表 町(中央地区の内訳)別、卸売業、小売業別の事業所数、従業者数、年間商品販売額 及びその他の収入額	70

付録

付1	産業分類小分類別、就業者数	… … … … … … … … … … … … … …	72
付2	地区別、就業者数	… … … … … … … … … … … … … …	73
付3	町(中央地区の内訳)別、就業者数	… … … … … … … … … … … … … …	73
付4	飯野町の概要	… … … … … … … … … … … … … …	73

利 用 上 の 注 意

I 商業統計調査について

1 調査の目的

商業統計調査は、商業の実態を明らかにすることを目的としている。

2 調査の根拠

本調査は、統計法（昭和22年法律第18号）に基づく「指定統計調査」（指定統計第23号）であり、商業統計調査規則（昭和27年通商産業省令第60号）により実施されている。

3 調査の期日

平成19年調査は、平成19年6月1日現在で実施した。

本調査は、平成9年以降の調査から5年ごとに実施し、その中間年（調査の2年後）に簡易な調査を実施している。

なお、昭和27年調査以降の年次別調査期日は下記のとおりである。

調査年次	調査期日	調査種別	調査年次	調査期日	調査種別
昭和27年調査	9月1日	卸売・小売業、飲食店	昭和57年調査	6月1日	卸売・小売業、飲食店
29 "	9月1日	"	60 "	5月1日	卸売・小売業
31 "	7月1日	"	61 "	10月1日	一般飲食店
33 "	7月1日	"	63 "	6月1日	卸売・小売業
35 "	6月1日	"	平成元年調査	10月1日	一般飲食店
37 "	7月1日	"	3 "	7月1日	卸売・小売業
39 "	7月1日	"	4 "	10月1日	一般飲食店
41 "	7月1日	"	6 "	7月1日	卸売・小売業
43 "	7月1日	"	9 "	6月1日	"
45 "	6月1日	"	*1 11 "	7月1日	"（簡易調査）
47 "	5月1日	"	14 "	6月1日	卸売・小売業
49 "	5月1日	"	*2 16 "	6月1日	"（簡易調査）
51 "	5月1日	"	19 "	6月1日	卸売・小売業
54 "	6月1日	"			

*1 平成11年調査は総務庁事業所・企業統計調査と同時実施の簡易調査（第一回）

*2 平成16年調査は総務省事業所・企業統計調査及びサービス業基本調査と同時実施の簡易調査（第二回）

4 調査の対象

本調査は、日本標準産業分類（平成14年総務省告示第139号）に掲げる「大分類J—卸売・小売業」に属する、公営、民営の事業所を対象とする。

商業以外の会社、官公庁、学校、工場などの構内にある別経営の事業所（売店など）、店舗を有しないで商品を販売する訪問販売、通信・カタログ販売などの事業所も調査の対象とする。

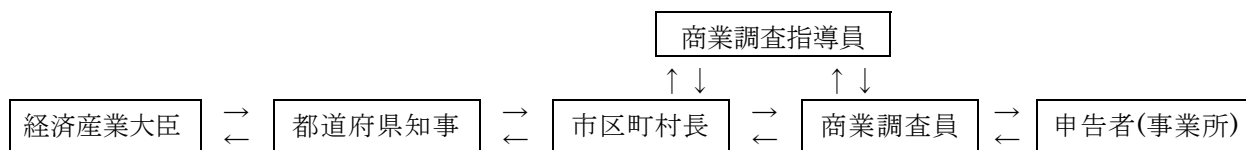
また、料金を支払って出入りする有料施設（公園、遊園地、テーマパーク、駅改札内、有料道路内）の中にある別経営の事業所についても調査の対象とする。ただし、前述以外の有料施設内（劇場内、運動競技場内など）の事業所は、原則、調査の対象としない。

なお、調査期日に休業若しくは清算中、季節営業であっても専従者がいる事業所は対象とする。

5 調査の方法（調査の経路）

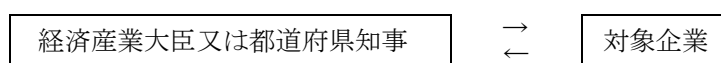
（1）調査員調査方式

申告者（事業所）が調査員によって配布された調査票に記入し（自計方式）、調査員が回収する。



（2）本社等一括調査方式

商業事業所の本社・本店等が傘下の事業所の調査票を事業所ごとに作成し、経済産業省又は都道府県へ直接提出する。



6 産業分類について

（1）産業分類とは

産業分類という産業とは、事業所（原則として単一の経営主体のもとで一定の場所を占め、従業員と設備を有して物の生産及び販売並びにサービスの提供が継続的に行われている場所をいう。）において社会的な分業として行われる物及びサービスの生産又は提供に係るすべての経済活動をいう。

ここでいう経済活動には、営利的・非営利的活動を問わず、製造業や販売業のほか、医療、福祉、教育及び宗教なども含まれる。

産業分類とは、経済活動が主に物を生産する事業所であれば「農業」、「林業」、「製造業」などに、主に物を販売する事業所であれば「卸売・小売業」などに分類するというように、産業に携わる事業所を一定の基準によりグループ化することである。

（2）産業分類の決定方法

本調査においては、原則として次の方法によって産業分類を決定している。

ア 卸売業、小売業の決定

事業所の年間商品販売額のうち、卸売販売額計と小売販売額計を比較して、多い方を当該事業所の業種とする。

イ 産業分類中分類の決定

上記アの結果、卸売業に分類された事業所は卸売販売額のうち、商品分類番号の上2桁でグループ化した各合計額を比較して、合計額が最も多いグループの当該2桁番号を当該事業所の中分類番号とする。

ウ 産業分類小分類の決定

上記イの結果、中分類に属する商品のうち、商品分類番号の上3桁でグループ化した各合計額を比較して、合計額が最も多いグループの当該3桁番号を当該事業所の小分類番号とする。

エ 産業分類細分類の決定

上記ウの結果、小分類に属する商品のうち、商品分類番号の上4桁でグループ化した各合計額を比較して、合計額が最も多いグループの当該4桁番号を当該事業所の細分類番号とする。

（3）本調査においては、平成14年3月改定の「日本標準産業分類」を用いている。

II 主な用語の説明

1 事業所（商業事業所）

原則として一定の場所（一区画）を占めて「有体的商品を購入して販売する事業所」であって、一般的に卸売業、小売業といわれる事業所をいう。

(1) 法人事業所

会社組織その他の法人組織に属する事業所をいう。

(2) 個人事業所

個人経営による事業所をいい、法人組織になっていない共同経営の事業所を含む。

(3) 単独事業所

他の場所に同一経営の本店、支店、支社、営業所などを持たない事業所（1企業1事業所）をいう。

(4) 本店

他の場所に同一経営の支店、支社、営業所などがあり、それらすべてを統括している事業所をいう。

(5) 支店

他の場所にある本店などの統括を受けている事業所をいい、支店、支社の名称をもつ事業所のほか、営業所、売店などの名称で商品の売買を主として行っている事業所を含む。また、本店などの統括を受ける一方、下位の事業所を統括している事業所を含む。

2 卸売業

主として次の業務を行う事業所をいう。

(1) 小売業者又は他の卸売業者に商品を販売する事業所

(2) 産業用使用者（建設業、製造業、運輸業、飲食店、宿泊業、病院、学校、官公庁など）に業務用として商品を大量又は多額に販売する事業所

(3) 主として業務用に使用される商品（事務用機械及び家具、病院・美容院・レストラン・ホテルなどの設備、産業用機械（農業用器具を除く）、建設材料など）を販売する事業所

(4) 製造業の会社が、別の場所で経営している自己製品の卸売事業所（管理的事務のみを行っている事業所を除く）

例えば、家電メーカーの支店、営業所が自己製品を問屋などに販売している場合、その支店、営業所は卸売事業所となる。

(5) 商品を販売し、かつ、同種商品の修理を行う事業所

修理料収入の方が多くても、同種商品を販売している場合は修理業ではなく卸売業とする。

(6) 主として手数料を得て他の事業所のために商品の売買の代理又は仲立を行う事業所（代理商、仲立商）

一般的に、買継商、仲買人、農産物集荷業と呼ばれている事業所が含まれる。

3 小売業

主として次の業務を行う事業所をいう。

(1) 個人（個人経営の農林漁家への販売を含む）又は家庭用消費者のために商品を販売する事業所

(2) 産業用使用者に少量又は少額に商品を販売する事業所

(3) 商品を販売し、かつ、同種商品の修理を行う事業所

修理料収入額の方が多くても、同種商品を販売している場合は修理業ではなく小売業とする。

ただし、修理を専業としている事業所は、修理のために部品などを取り替える場合であっても修理業（サービス業）とする。

- (4) 製造小売事業所
自店で製造した商品をその場所で個人又は家庭用消費者に販売する事業所
例えば、菓子店、パン屋、弁当屋、豆腐屋、調剤薬局など。
- (5) ガソリンスタンド
- (6) 主として無店舗販売を行う事業所（販売活動を行うための拠点となる事務所などがある訪問販売又は通信・カタログ販売の事業所）で、個人又は家庭用消費者に販売する事業所
- (7) 別経営の事業所
官公庁、会社、工場、団体、遊園地などの中にある売店などで、他の事業者によって経営されている事業所

4 従業者及び就業者

平成19年6月1日現在で、当該事業所の業務に従事している従業者、就業者をいう。

従業者とは「個人業主」、「無給家族従業者」、「有給役員」、「常用雇用者」の計をいい、就業者とは従業者に「臨時雇用者」及び「他からの派遣従業者」を合わせ、「従業者・臨時雇用者のうち他への派遣従業者」を除いたものをいう。

- (1) 「個人業主」とは、個人経営の事業主をいう。
- (2) 「無給家族従業者」とは、個人業主の家族で賃金・給与を受けない者をいう。
- (3) 「有給役員」とは、法人、団体の役員（常勤、非常勤を問わない）で給与を受けている者をいう。
- (4) 「常用雇用者」とは、「正社員・正職員」、「パート・アルバイトなど」と呼ばれている者で次のいずれかに該当する者をいう。
 - ア 期間を定めずに雇用されている者
 - イ 1か月を超える期間を定めて雇用されている者
 - ウ 平成19年の4月、5月のそれぞれの月に18日以上雇用された者
- (5) 「臨時雇用者」とは、常用雇用者以外の雇用者で1か月以内の期間を定めて雇用されている者や日々雇用されている者をいう。
- (6) 「他からの派遣従業者」とは、別経営の事業所から派遣されている者又は下請として別経営の事業所から来て業務に従事している者をいう。
- (7) 「従業者・臨時雇用者のうち他への派遣従業者」とは、従業者及び臨時雇用者のうち、別経営の事業所へ派遣している者又は下請として別経営の事業所の業務に従事している者をいう。

5 開設時期

事業所の事業内容に関わらず事業所を開設した時期とする。

6 年間商品販売額

平成18年4月1日から平成19年3月31日までの1年間の当該事業所における有体商品の販売額をいい、消費税額を含む。

7 その他の収入額

平成18年4月1日から平成19年3月31日までの1年間の商品販売に関する修理料、仲立手数料、製造業出荷額、飲食部門収入額、サービス業収入額などの商品販売額以外の収入額を合計したもので、消費税額を含む。

8 セルフサービス方式（小売業のみ）

セルフサービス方式とは、①客が値札などにより各商品の値段が判るような表示方式をとっていること、②店に備え付けられている買物カゴ、ショッピングカートなどにより、客が自由に商品を選び取れる方式をとっていること、③売場の出口などに設置されている精算所（レジ）において、客が一括して代金の支払いを行う方式をとっていることの3つの条件を兼ねている場合をいう。

本調査における「セルフサービス方式採用事業所」とは、売場面積の50%以上でセルフサービス方式を採用している事業所をいう。

9 売場面積（小売業のみ）

平成19年6月1日現在で、事業所が商品を販売するために実際に使用している売場の延床面積（食堂・喫茶、屋外展示場、配送所、階段、連絡通路、エレベーター、エスカレーター、休憩室、洗面所、事務室、倉庫などを除く）をいう。

なお、牛乳小売業、自動車（新車・中古車）小売業、建具小売業、畳小売業、ガソリンスタンド、新聞小売業の事業所については売場面積の調査を行っていない。

10 開店・閉店時刻及び営業時間（小売業のみ）

牛乳小売業、新聞小売業に属する事業所については調査をしていない。

11 記号及び注記

(1) 統計表等に用いた記号は次のとおりである。

ア 「X」は事業所数が1又は2に関する数値で、そのまま掲げると個々の申告者の秘密が漏れるおそれがあるため秘匿した箇所である。

なお、事業所数が3以上に関する数値であっても、前後の関係から秘匿の数値が判明する箇所も秘匿している。

イ 「-」は、該当数値がないものを示す。

ウ 「0」及び「0.0」は、四捨五入による単位未満を示す。

エ 「△」は、マイナスの数値を示す。

(2) 構成比については、単位未満を四捨五入したため、総数と内訳の合計が一致しない場合がある。

(3) 年間商品販売額の数値については、四捨五入の関係で積み上げた数値とその合計値が一致しない場合がある。

(このページは両面印刷する場合の表面になります。何も記載はありません。)

結 果 の 概 要

1 概 況

平成19年6月1日現在で実施した商業統計調査における本市の卸売・小売業の事業所総数は、3,393事業所、従業者数は25,412人、年間商品販売額は8,132億9,437万円であった。

前回調査に比べ、事業所数は8.3%の減少、従業者数は7.3%の減少、年間商品販売額は11.1%の減少となった。

表－1 年次別事業所数、従業者数及び年間商品販売額

年 次	事 業 所 数		従 業 者 数		年 間 商 品 販 売 額	
	前 回 比		前 回 比		前 回 比	
	事業所	%	人	%	万円	%
平成 14年	3,686	△ 8.9	27,668	△ 5.6	79,063,206	△ 19.7
16年	3,700	0.4	27,407	△ 0.9	91,501,615	15.7
19年	3,393	△ 8.3	25,412	△ 7.3	81,329,437	△ 11.1

2 事業所数

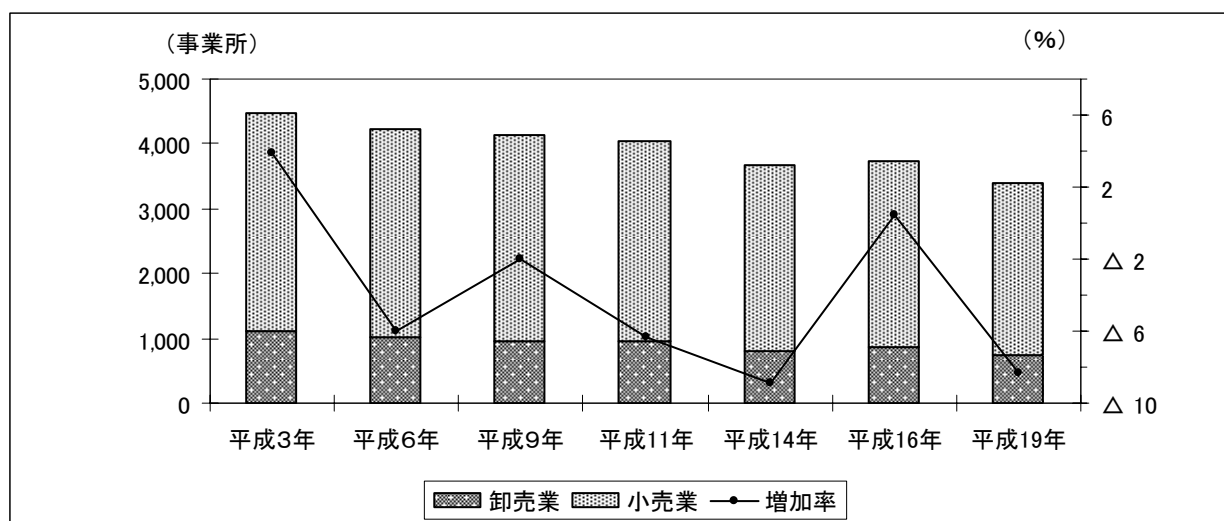
平成19年の事業所総数は3,393事業所で、前回調査に比べ8.3%の減少となった。

福島県全体でみると、平成19年の事業所総数は26,124事業所で、前回調査に比べ8.8%の減少となった。

表－2 年次別事業所数

年 次	福 島 市		福 島 県		福 島 県 に 占 め る 割 合
	前 回 比		前 回 比		
	事業所	%	事業所	%	%
平成 14年	3,686	△ 8.9	29,802	△ 7.0	12.4
16年	3,700	0.4	28,644	△ 3.9	12.9
19年	3,393	△ 8.3	26,124	△ 8.8	13.0

図－1 福島市の事業所数の推移



(1) 産業分類別事業所数

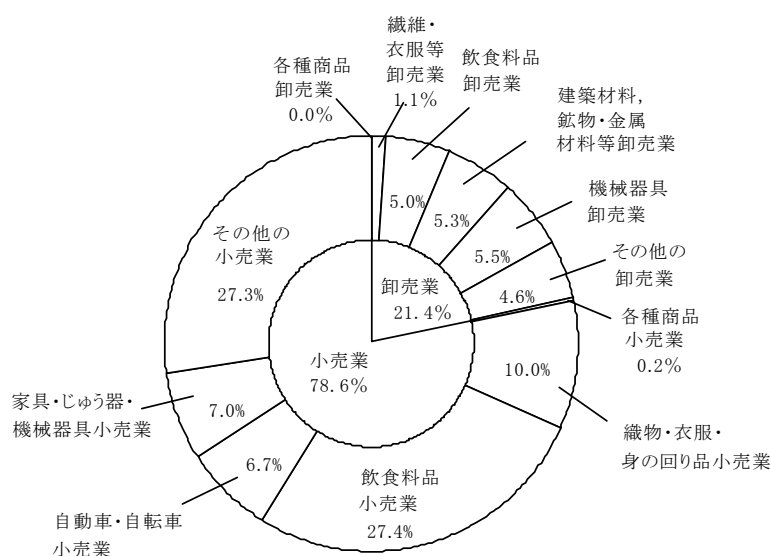
卸売業の事業所数は727事業所（総数に占める割合21.4%）で、前回調査に比べ15.1%の減少となった。

また、小売業の事業所数は2,666事業所（同78.6%）で、前回調査に比べ6.3%の減少となった。

卸売業の内訳をみると、「機械器具卸売業」が186事業所、「建築材料、鉱物・金属材料等卸売業」が179事業所、「飲食料品卸売業」が169事業所となっている。

また、小売業の内訳をみると、「飲食料品小売業」が931事業所、「その他の小売業」が926事業所、「織物・衣服・身の回り品小売業」が338事業所となっている。

図－2 産業分類中分類別事業所数構成比



表－3 産業分類中分類別、年次別事業所数

産業分類	16年		19年	
	事業所	構成比 (%)	事業所	構成比 (%)
総数	3,700	100.0	3,393	100.0
卸売業計	856	23.1	727	21.4
各種商品卸売業	5	0.1	1	0.0
繊維・衣服等卸売業	43	1.2	37	1.1
飲食料品卸売業	209	5.6	169	5.0
建築材料、鉱物・金属材料等卸売業	199	5.4	179	5.3
機械器具卸売業	226	6.1	186	5.5
その他の卸売業	174	4.7	155	4.6
小売業計	2,844	76.9	2,666	78.6
各種商品小売業	11	0.3	6	0.2
織物・衣服・身の回り品小売業	387	10.5	338	10.0
飲食料品小売業	965	26.1	931	27.4
自動車・自転車小売業	227	6.1	228	6.7
家具・じゅう器・機械器具小売業	287	7.8	237	7.0
その他の小売業	967	26.1	926	27.3

(2) 地区別事業所数

事業所数を地区別にみると、「中央地区」が993事業所（総数に占める割合29.3%）となっている。次いで「北信地区」が563事業所（同16.6%）、「清水地区」が260事業所（同7.7%）、「飯坂地区」が242事業所（同7.1%）の順となっている。

表－4 地区別事業所数

地 区	16年		19年		地 区	16年		19年	
	事業所	構成比	事業所	構成比		事業所	構成比	事業所	構成比
総 数	3,700	100.0	3,393	100.0	信 陵	123	3.3	112	3.3
					吉井田	173	4.7	168	5.0
中 央	1,173	31.7	993	29.3	西	84	2.3	79	2.3
渡 利	122	3.3	121	3.6	土 湯	19	0.5	21	0.6
杉 妻	185	5.0	168	5.0	立子山	8	0.2	9	0.3
蓬 萊	51	1.4	51	1.5	飯 坂	275	7.4	242	7.1
清 水	274	7.4	260	7.7	信 夫	181	4.9	179	5.3
東 部	95	2.6	82	2.4	松 川	120	3.2	114	3.4
北 信	586	15.8	563	16.6	吾 妻	231	6.2	231	6.8

(3) 経営組織別事業所数

卸売・小売業を合わせた法人組織の事業所数は2,094事業所（卸売・小売業総数に占める割合61.7%）、個人組織の事業所数は1,299事業所（同38.3%）となっている。

法人組織の事業所数は卸売業が621事業所（卸売業全体の85.4%）、小売業が1,473事業所（小売業全体の55.3%）となっている。

表－5 産業分類中分類別、経営組織別事業所数

産 業 分 類	事 業 所 数			構 成 比 (%)		
	法人	個人		法人	個人	
総 数	3,393	2,094	1,299	100.0	61.7	38.3
卸売業計	727	621	106	100.0	85.4	14.6
各種商品卸売業	1	1	-	100.0	100.0	-
繊維・衣服等卸売業	37	30	7	100.0	81.1	18.9
飲食料品卸売業	169	133	36	100.0	78.7	21.3
建築材料、鉱物・金属材料等卸売業	179	153	26	100.0	85.5	14.5
機械器具卸売業	186	176	10	100.0	94.6	5.4
その他の卸売業	155	128	27	100.0	82.6	17.4
小売業計	2,666	1,473	1,193	100.0	55.3	44.7
各種商品小売業	6	5	1	100.0	83.3	16.7
織物・衣服・身の回り品小売業	338	188	150	100.0	55.6	44.4
飲食料品小売業	931	420	511	100.0	45.1	54.9
自動車・自転車小売業	228	147	81	100.0	64.5	35.5
家具・じゅう器・機械器具小売業	237	134	103	100.0	56.5	43.5
その他の小売業	926	579	347	100.0	62.5	37.5

(4) 従業者規模別事業所数

事業所数を従業者規模別にみると、「従業者2人以下の事業所」が1,299事業所（総数に占める割合38.3%）となっている。次いで「従業者3～4人の事業所」が719事業所（同21.2%）、「従業者5～9人の事業所」が715事業所（同21.1%）、「従業者10～29人の事業所」が527事業所（同15.5%）、「従業者30人以上の事業所」が133事業所（同3.9%）となっている。

表－6 従業者規模別、年次別事業所数

従業者規模	16年		19年	
	事業所	構成比	事業所	構成比
総数	3,700	100.0	3,393	100.0
2人以下	1,373	37.1	1,299	38.3
3～4人	857	23.2	719	21.2
5～9人	766	20.7	715	21.1
10人以上	704	19.0	660	19.5
（うち）10～29人	561	15.2	527	15.5
30人以上	143	3.9	133	3.9

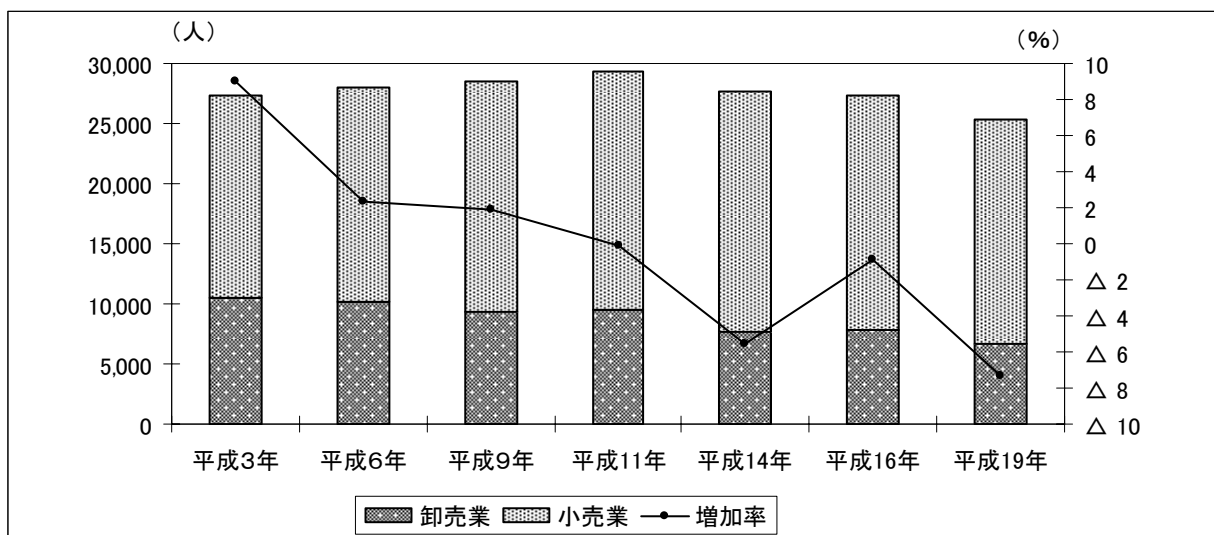
3 従業者数

平成19年の従業者数は25,412人で、前回調査に比べ7.3%の減少となった。福島県全体でみると、平成19年の従業者数は164,752人で、前回調査に比べ4.0%の減少となった。

表－7 年次別従業者数

年次	福島市		福島県		福島県に占める割合
	人	前回比	人	前回比	
平成14年	27,668	△5.6	178,744	△0.9	15.5
16年	27,407	△0.9	171,586	△4.0	16.0
19年	25,412	△7.3	164,752	△4.0	15.4

図－3 福島市の従業者の推移



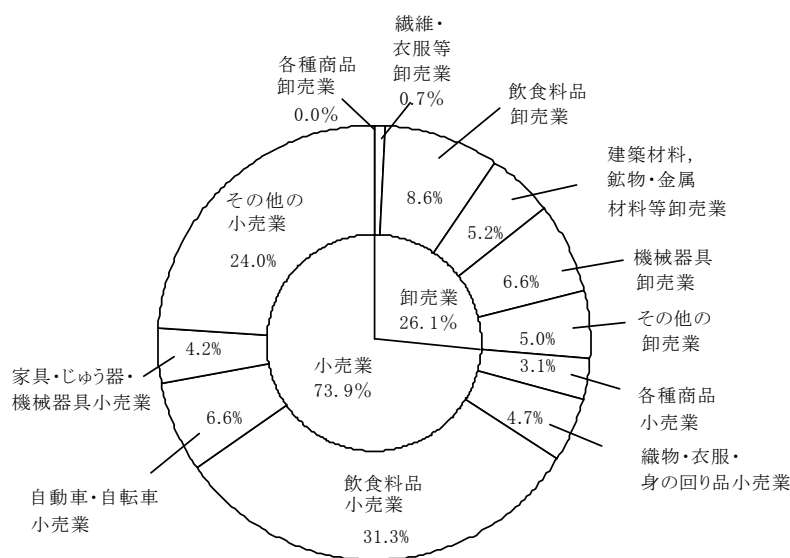
(1) 産業分類別従業者数

卸売業の従業者数は6,645人（総数に占める割合26.1%）で、前回調査に比べ15.9%の減少となった。小売業の従業者数は18,767人（同73.9%）で、前回調査に比べ3.8%の減少となった。

卸売業の内訳をみると、「飲食料品卸売業」が2,185人、「機械器具卸売業」が1,669人、「建築材料、鉱物・金属材料等卸売業」が1,321人となっている。

小売業の内訳をみると、「飲食料品小売業」が7,964人、「その他の小売業」が6,088人、「自動車・自転車小売業」が1,680人となっている。

図－4 産業分類中分類別従業者数構成比



表－8 産業分類中分類別、年次別従業者数

産業分類	16年		19年	
	人	構成比 (%)	人	構成比 (%)
総数	27,407	100.0	25,412	100.0
卸売業計	7,901	28.8	6,645	26.1
各種商品卸売業	79	0.3	9	0.0
繊維・衣服等卸売業	296	1.1	188	0.7
飲食料品卸売業	2,915	10.6	2,185	8.6
建築材料、鉱物・金属材料等卸売業	1,496	5.5	1,321	5.2
機械器具卸売業	1,823	6.6	1,669	6.6
その他の卸売業	1,292	4.7	1,273	5.0
小売業計	19,506	71.2	18,767	73.9
各種商品小売業	1,118	4.1	782	3.1
織物・衣服・身の回り品小売業	1,331	4.9	1,192	4.7
飲食料品小売業	7,506	27.4	7,964	31.3
自動車・自転車小売業	1,711	6.2	1,680	6.6
家具・じゅう器・機械器具小売業	1,365	5.0	1,061	4.2
その他の小売業	6,475	23.6	6,088	24.0

(2) 地区別従業者数

従業者数を地区別にみると、「中央地区」が6,070人（総数に占める割合23.9%）となっている。次いで「北信地区」が5,564人（同21.9%）、「杉妻地区」が2,110人（同8.3%）の順となっている。

表－9 地区別従業者数

地 区	16年		19年		地 区	16年		19年	
	人	構成比	人	構成比		人	構成比	人	構成比
総 数	27,407	100.0	25,412	100.0	信 陵	836	3.1	846	3.3
中 央	7,065	25.8	6,070	23.9	吉井田	1,331	4.9	1,326	5.2
渡 利	662	2.4	675	2.7	西	619	2.3	573	2.3
杉 妻	2,106	7.7	2,110	8.3	土 湯	70	0.3	72	0.3
蓬 萊	367	1.3	358	1.4	立子山	24	0.1	22	0.1
清 水	2,206	8.0	1,735	6.8	飯 坂	1,607	5.9	1,641	6.5
東 部	633	2.3	454	1.8	信 夫	1,561	5.7	1,345	5.3
北 信	5,982	21.8	5,564	21.9	松 川	749	2.7	707	2.8
					吾 妻	1,589	5.8	1,914	7.5

(3) 従業者規模別従業者数

従業者数を従業者規模別にみると、「従業者30人以上の事業所」が8,331人（総数に占める割合32.8%）となっている。次いで「従業者10～29人の事業所」が7,927人（同31.2%）、「従業者5～9人の事業所」が4,659人（同18.3%）、「従業者3～4人の事業所」が2,467人（同9.7%）、「従業者2人以下の事業所」が2,028人（同8.0%）となっている。

表－10 従業者規模別、年次別従業者数

従 業 者 規 模	16年		19年	
	人	構成比	人	構成比
総 数	27,407	100.0	25,412	100.0
2人以下	2,210	8.1	2,028	8.0
3～4人	2,951	10.8	2,467	9.7
5～9人	4,968	18.1	4,659	18.3
10人以上	17,278	63.0	16,258	64.0
（うち）10～29人	8,484	31.0	7,927	31.2
30人以上	8,794	32.1	8,331	32.8

4 年間商品販売額

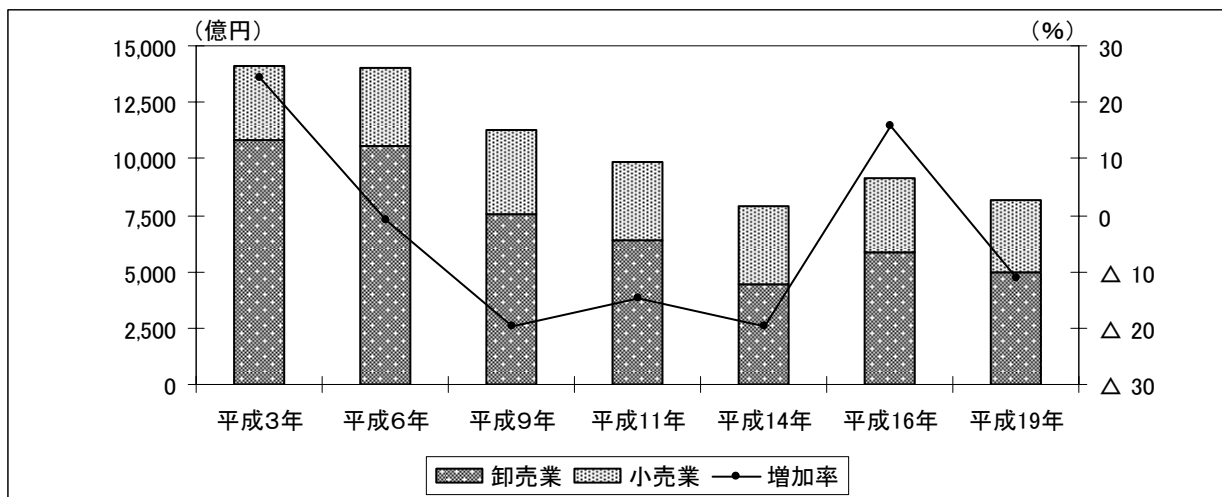
平成19年の年間商品販売額は8,132億9,437万円で、前回調査に比べ11.1%の減少となった。

福島県全体でみると、平成19年の年間商品販売額は4兆6,701億5,179万円で、前回調査に比べ1.1%の減少となった。

表-11 年次別年間商品販売額

年次	福島市		福島県		福島県に占める割合
	万円	前回比	万円	前回比	
平成14年	79,063,206	△ 19.7	489,855,662	△ 10.7	16.1
16年	91,501,615	15.7	472,063,497	△ 3.6	19.4
19年	81,329,437	△ 11.1	467,015,179	△ 1.1	17.4

図-5 年間商品販売額の推移



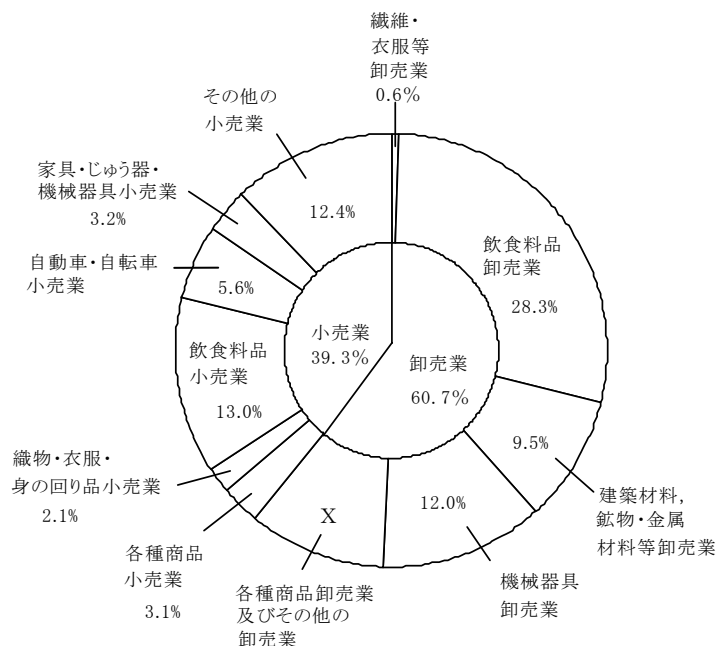
(1) 産業分類別年間商品販売額

卸売業の年間商品販売額は4,939億8,319万円（総数に占める割合60.7%）で、前回調査に比べ15.1%の減少となった。また、小売業の年間商品販売額は3,193億1,118万円（同39.3%）で、前回調査に比べ4.1%の減少となった。

卸売業の内訳をみると、「飲食料品卸売業」が2,302億5,130万円（同28.3%）、「機械器具卸売業」が974億4,214万円（同12.0%）となっている。

小売業の内訳をみると、「飲食料品小売業」が1,055億6,967万円（同13.0%）、「その他の小売業」が1,004億4,467万円（同12.4%）となっている。

図一六 産業分類中分類別年間商品販売額構成比



表一十二 産業分類中分類別、年次別年間商品販売額

産 業 分 類	1 6 年		1 9 年	
	万円	構成比 %	万円	構成比 %
総 数	91,501,615	100.0	81,329,437	100.0
卸売業計	58,193,170	63.6	49,398,319	60.7
各種商品卸売業	326,996	0.4	X	X
繊維・衣服等卸売業	700,699	0.8	509,612	0.6
飲食料品卸売業	32,067,336	35.0	23,025,130	28.3
建築材料、鉱物・金属材料等卸売業	8,381,004	9.2	7,721,008	9.5
機械器具卸売業	8,617,996	9.4	9,744,214	12.0
その他の卸売業	8,099,139	8.9	X	X
小売業計	33,308,445	36.4	31,931,118	39.3
各種商品小売業	3,432,932	3.7	2,523,402	3.1
織物・衣服・身の回り品小売業	1,826,101	2.0	1,680,072	2.1
飲食料品小売業	10,580,311	11.6	10,556,967	13.0
自動車・自転車小売業	4,822,596	5.3	4,533,133	5.6
家具・じゅう器・機械器具小売業	2,978,297	3.3	2,593,077	3.2
その他の小売業	9,668,208	10.6	10,044,467	12.4

(2) 地区別年間商品販売額

年間商品販売額を地区別にみると、「北信地区」が2,028億4,719万円（総数に占める割合24.9%）となっている。次いで「飯坂地区」が1,431億8,403万円（同17.6%）、「中央地区」が1,352億7,377万円（同16.6%）、「杉妻地区」が726億933万円（同8.9%）の順となっている。

表-13 地区別年間商品販売額

地区	16年		19年		地区	16年		19年	
	万円	構成比	万円	構成比		万円	構成比	万円	構成比
総数	91,501,615	100.0	81,329,437	100.0	信陵	1,297,814	1.4	1,460,484	1.8
					吉井田	4,355,592	4.8	4,151,388	5.1
中央	16,224,740	17.7	13,527,377	16.6	西	1,529,547	1.7	1,503,389	1.8
渡利	1,545,491	1.7	1,805,868	2.2	土湯	57,821	0.1	61,189	0.1
杉妻	6,056,133	6.6	7,260,933	8.9	立子山	15,670	0.0	22,305	0.0
蓬萊	492,489	0.5	540,454	0.7	飯坂	20,702,202	22.6	14,318,403	17.6
清水	5,019,613	5.5	3,551,202	4.4	信夫	4,105,922	4.5	4,031,018	5.0
東部	1,212,680	1.3	1,009,083	1.2	松川	1,146,856	1.3	1,070,294	1.3
北信	21,860,618	23.9	20,284,719	24.9	吾妻	5,878,427	6.4	6,731,331	8.3

(3) 従業者規模別年間商品販売額

年間商品販売額を従業者規模別にみると、「従業者30人以上の事業所」が3,549億7,575万円（総数に占める割合43.6%）となっている。次いで「従業者10～29人の事業所」が2,460億3,911万円（同30.3%）、「従業者5～9人の事業所」が1,367億4,050万円（同16.8%）の順となっている。

「従業者2人以下の事業所」は事業所数では全体の38.3%を占めているが、年間商品販売額では全体のわずか2.8%となっている。

表-14 従業者規模別、年次別年間商品販売額

従業者規模	16年		19年	
	万円	構成比	万円	構成比
総数	91,501,615	100.0	81,329,437	100.0
2人以下	2,526,215	2.8	2,269,963	2.8
3～4人	5,944,252	6.5	5,283,938	6.5
5～9人	12,687,191	13.9	13,674,050	16.8
10人以上	70,343,957	76.9	60,101,486	73.9
（うち）10～29人	28,400,178	31.0	24,603,911	30.3
30人以上	41,943,779	45.8	35,497,575	43.6

(4) 産業分類別1事業所当り年間商品販売額

1事業所当りの年間商品販売額は、全業種平均で2億3,970万円となっている。

卸売業は6億7,948万円となっており、うち「飲食料品卸売業」が13億6,243万円で最も高くなっている。

小売業は1億1,977万円となっており、うち「各種商品小売業」が42億567万円で最も高くなっている。

表-15 産業分類中分類別、年次別1事業所当り年間商品販売額

産 業 分 類	1 6 年	1 9 年	産 業 分 類	1 6 年	1 9 年
	万円	万円		万円	万円
総 数	24,730	23,970			
卸売業計	67,983	67,948	小売業計	11,712	11,977
各種商品卸売業	65,399	X	各種商品小売業	312,085	420,567
繊維・衣服等卸売業	16,295	13,773	織物・衣服・身の回り品小売業	4,719	4,971
飲食料品卸売業	153,432	136,243	飲食料品小売業	10,964	11,339
建築材料、鉱物・金属材料等卸売業	42,116	43,134	自動車・自転車小売業	21,245	19,882
機械器具卸売業	38,133	52,388	家具・じゅう器・機械器具小売業	10,377	10,941
その他の卸売業	46,547	X	その他の小売業	9,998	10,847

(5) 産業分類別従業者1人当り年間商品販売額

従業者1人当りの年間商品販売額は、全業種平均で3,200万円となっている。

卸売業は7,434万円となっており、うち「飲食料品卸売業」が1億538万円で最も高くなっている。

また、小売業は1,701万円で、うち「各種商品小売業」が3,227万円で最も高くなっている。

表-16 産業分類（中分類）別、年次別従業者1人当り年間商品販売額

産 業 分 類	1 6 年	1 9 年	産 業 分 類	1 6 年	1 9 年
	万円	万円		万円	万円
総 数	3,339	3,200			
卸売業計	7,365	7,434	小売業計	1,708	1,701
各種商品卸売業	4,139	X	各種商品小売業	3,071	3,227
繊維・衣服等卸売業	2,367	2,711	織物・衣服・身の回り品小売業	1,372	1,409
飲食料品卸売業	11,001	10,538	飲食料品小売業	1,410	1,326
建築材料、鉱物・金属材料等卸売業	5,602	5,845	自動車・自転車小売業	2,819	2,698
機械器具卸売業	4,727	5,838	家具・じゅう器・機械器具小売業	2,182	2,444
その他の卸売業	6,269	X	その他の小売業	1,493	1,650

5 売場面積（小売業）

平成19年の売場面積の総面積は38万9,152㎡で、前回調査に比べ0.1%の増加となった。

福島県全体でみると、平成19年の売場面積の総面積は274万7,602㎡で、前回調査に比べ2.7%の増加となった。

表-17 年次別売場面積

年 次	福 島 市		福 島 県		福 島 県 に 占める割合
	前回比	前回比	前回比	前回比	
	㎡	%	㎡	%	%
平成 14年	380,214	6.8	2,631,817	13.4	14.4
16年	388,931	2.3	2,675,924	1.7	14.5
19年	389,152	0.1	2,747,602	2.7	14.2

表－18 産業分類中分類別、年次別売場面積

産 業 分 類	1 6 年		1 9 年	
	構 成 比	構 成 比	構 成 比	構 成 比
	m ²	%	m ²	%
小売業計	388,931	100.0	389,152	100.0
各種商品小売業	72,694	18.7	57,721	14.8
織物・衣服・身の回り品小売業	46,656	12.0	42,638	11.0
飲食料品小売業	111,537	28.7	124,344	32.0
自動車・自転車小売業	8,600	2.2	14,664	3.8
家具・じゅう器・機械器具小売業	41,570	10.7	34,844	9.0
その他の小売業	107,874	27.7	114,941	29.5

6 福島県内における福島市の位置

福島県内における福島市の商業の位置を県内他市と比較すると、「事業所数」は郡山市が4,341事業所（福島県に占める割合16.6%）と最も多く、次いでいわき市が4,054事業所（同15.5%）、福島市が3,393事業所（同13.0%）の順となっており、この3市で福島県全体の45.1%となっている。

「従業者数」は郡山市が35,493人（同21.5%）と最も多く、次いでいわき市が27,353人（同16.6%）、福島市が25,412人（同15.4%）の順となっており、この3市で福島県全体の53.6%となっている。

「年間商品販売額」も郡山市が1兆4,914億円（同31.9%）と最も多く、次いでいわき市が8,492億円（同18.2%）、福島市が8,133億円（同17.4%）の順となっており、この3市で福島県全体の67.5%となっている。

表-19 県・市別、卸売業、小売業別の事業所数、従業者数、年間商品販売額及び売場面積

県・市	事業所数				従業者数				
	平成 16年	平成 19年	福島県に 占める 割合	前回比	平成 16年	平成 19年	福島県に 占める 割合	前回比	
	事業所	事業所	%	%	人	人	%	%	
福島県	総数	28,644	26,124	100.0	△8.8	171,586	164,752	100.0	△4.0
	卸売業	5,407	4,869	18.6	△10.0	42,033	39,146	23.8	△6.9
	小売業	23,237	21,255	81.4	△8.5	129,553	125,606	76.2	△3.0
福島市	総数	3,700	3,393	13.0	△8.3	27,407	25,412	15.4	△7.3
	卸売業	856	727	2.8	△15.1	7,901	6,645	4.0	△15.9
	小売業	2,844	2,666	10.2	△6.3	19,506	18,767	11.4	△3.8
会津若松市	総数	2,194	2,008	7.7	△8.5	13,324	13,123	8.0	△1.5
	卸売業	561	493	1.9	△12.1	4,008	3,515	2.1	△12.3
	小売業	1,633	1,515	5.8	△7.2	9,316	9,608	5.8	3.1
郡山市	総数	4,734	4,341	16.6	△8.3	37,537	35,493	21.5	△5.4
	卸売業	1,461	1,310	5.0	△10.3	14,001	13,472	8.2	△3.8
	小売業	3,273	3,031	11.6	△7.4	23,536	22,021	13.4	△6.4
いわき市	総数	4,401	4,054	15.5	△7.9	27,165	27,353	16.6	0.7
	卸売業	788	727	2.8	△7.7	5,983	6,133	3.7	2.5
	小売業	3,613	3,327	12.7	△7.9	21,182	21,220	12.9	0.2
白河市	総数	898	802	3.1	△10.7	5,127	4,876	3.0	△4.9
	卸売業	164	143	0.5	△12.8	925	831	0.5	△10.2
	小売業	734	659	2.5	△10.2	4,202	4,045	2.5	△3.7
須賀川市	総数	957	873	3.3	△8.8	5,696	5,598	3.4	△1.7
	卸売業	174	163	0.6	△6.3	1,108	1,016	0.6	△8.3
	小売業	783	710	2.7	△9.3	4,588	4,582	2.8	△0.1
喜多方市	総数	962	853	3.3	△11.3	3,961	3,623	2.2	△8.5
	卸売業	120	107	0.4	△10.8	540	463	0.3	△14.3
	小売業	842	746	2.9	△11.4	3,421	3,160	1.9	△7.6
相馬市	総数	651	580	2.2	△10.9	3,600	3,285	2.0	△8.8
	卸売業	112	97	0.4	△13.4	723	561	0.3	△22.4
	小売業	539	483	1.8	△10.4	2,877	2,724	1.7	△5.3
二本松市	総数	820	726	2.8	△11.5	4,263	3,791	2.3	△11.1
	卸売業	100	84	0.3	△16.0	544	463	0.3	△14.9
	小売業	720	642	2.5	△10.8	3,719	3,328	2.0	△10.5
田村市	総数	638	590	2.3	△7.5	2,888	2,756	1.7	△4.6
	卸売業	70	66	0.3	△5.7	441	442	0.3	0.2
	小売業	568	524	2.0	△7.7	2,447	2,314	1.4	△5.4
南相馬市	総数	1,063	948	3.6	△10.8	5,789	5,653	3.4	△2.3
	卸売業	175	163	0.6	△6.9	1,284	1,316	0.8	2.5
	小売業	888	785	3.0	△11.6	4,505	4,337	2.6	△3.7
伊達市	総数	861	813	3.1	△5.6	4,502	4,273	2.6	△5.1
	卸売業	98	112	0.4	14.3	607	663	0.4	9.2
	小売業	763	701	2.7	△8.1	3,895	3,610	2.2	△7.3
本宮市	総数	415	377	1.4	△9.2	2,644	2,428	1.5	△8.2
	卸売業	81	76	0.3	△6.2	798	621	0.4	△22.2
	小売業	334	301	1.2	△9.9	1,846	1,807	1.1	△2.1

(注) 前回調査後に合併した市については、前回調査数値は合併した市町村の合計値である。

年間商品販売額				売場面積			
平成 16年	平成 19年	福島県に 占める 割合	前回比	平成 16年	平成 19年	福島県に 占める 割合	前回比
万円	万円	%	%	m ²	m ²	%	%
472,063,497	467,015,179	100.0	△1.1	2,675,924	2,747,602	100.0	2.7
264,185,871	263,124,368	56.3	△0.4	—	—	—	—
207,877,626	203,890,811	43.7	△1.9	2,675,924	2,747,602	100.0	2.7
91,501,615	81,329,437	17.4	△11.1	388,931	389,152	14.2	0.1
58,193,170	49,398,319	10.6	△15.1	—	—	—	—
33,308,445	31,931,118	6.8	△4.1	388,931	389,152	14.2	0.1
34,321,545	31,375,408	6.7	△8.6	194,473	216,807	7.9	11.5
18,475,884	15,196,559	3.3	△17.7	—	—	—	—
15,845,661	16,178,849	3.5	2.1	194,473	216,807	7.9	11.5
145,154,731	149,139,364	31.9	2.7	557,733	530,462	19.3	△4.9
103,048,312	107,482,232	23.0	4.3	—	—	—	—
42,106,419	41,657,132	8.9	△1.1	557,733	530,462	19.3	△4.9
81,533,924	84,917,888	18.2	4.2	420,879	441,093	16.1	4.8
44,588,617	49,621,470	10.6	11.3	—	—	—	—
36,945,307	35,296,418	7.6	△4.5	420,879	441,093	16.1	4.8
11,513,061	11,015,054	2.4	△4.3	112,159	108,683	4.0	△3.1
4,636,368	4,543,007	1.0	△2.0	—	—	—	—
6,876,693	6,472,047	1.4	△5.9	112,159	108,683	4.0	△3.1
12,799,517	12,945,325	2.8	1.1	88,324	91,960	3.3	4.1
5,408,084	5,243,132	1.1	△3.1	—	—	—	—
7,268,898	7,702,193	1.6	6.0	88,324	91,960	3.3	4.1
6,380,962	5,906,546	1.3	△7.4	82,488	76,694	2.8	△7.0
1,541,552	1,346,910	0.3	△12.6	—	—	—	—
4,574,596	4,559,636	1.0	△0.3	82,488	76,694	2.8	△7.0
7,486,219	6,868,432	1.5	△8.3	66,761	67,565	2.5	1.2
2,853,686	2,781,432	0.6	△2.5	—	—	—	—
4,632,533	4,087,000	0.9	△11.8	66,761	67,565	2.5	1.2
7,027,104	6,639,801	1.4	△5.5	72,680	65,638	2.4	△9.7
2,021,240	1,895,297	0.4	△6.2	—	—	—	—
5,005,864	4,744,504	1.0	△5.2	72,680	65,638	2.4	△9.7
4,283,323	4,356,829	0.9	1.7	44,978	43,757	1.6	△2.7
1,258,335	1,355,954	0.3	7.8	—	—	—	—
3,024,988	3,000,875	0.6	△0.8	44,978	43,757	1.6	△2.7
12,388,115	12,216,440	2.6	△1.4	90,637	101,566	3.7	12.1
5,227,659	5,303,070	1.1	1.4	—	—	—	—
7,160,456	6,913,370	1.5	△3.5	90,637	101,566	3.7	12.1
7,924,709	8,046,024	1.7	1.5	61,865	64,047	2.3	3.5
2,602,632	2,691,335	0.6	3.4	—	—	—	—
5,322,077	5,354,689	1.1	0.6	61,865	64,047	2.3	3.5
7,551,071	8,136,720	1.7	7.8	36,994	37,008	1.3	0.0
4,669,083	5,131,067	1.1	9.9	—	—	—	—
2,881,988	3,005,653	0.6	4.3	36,994	37,008	1.3	0.0

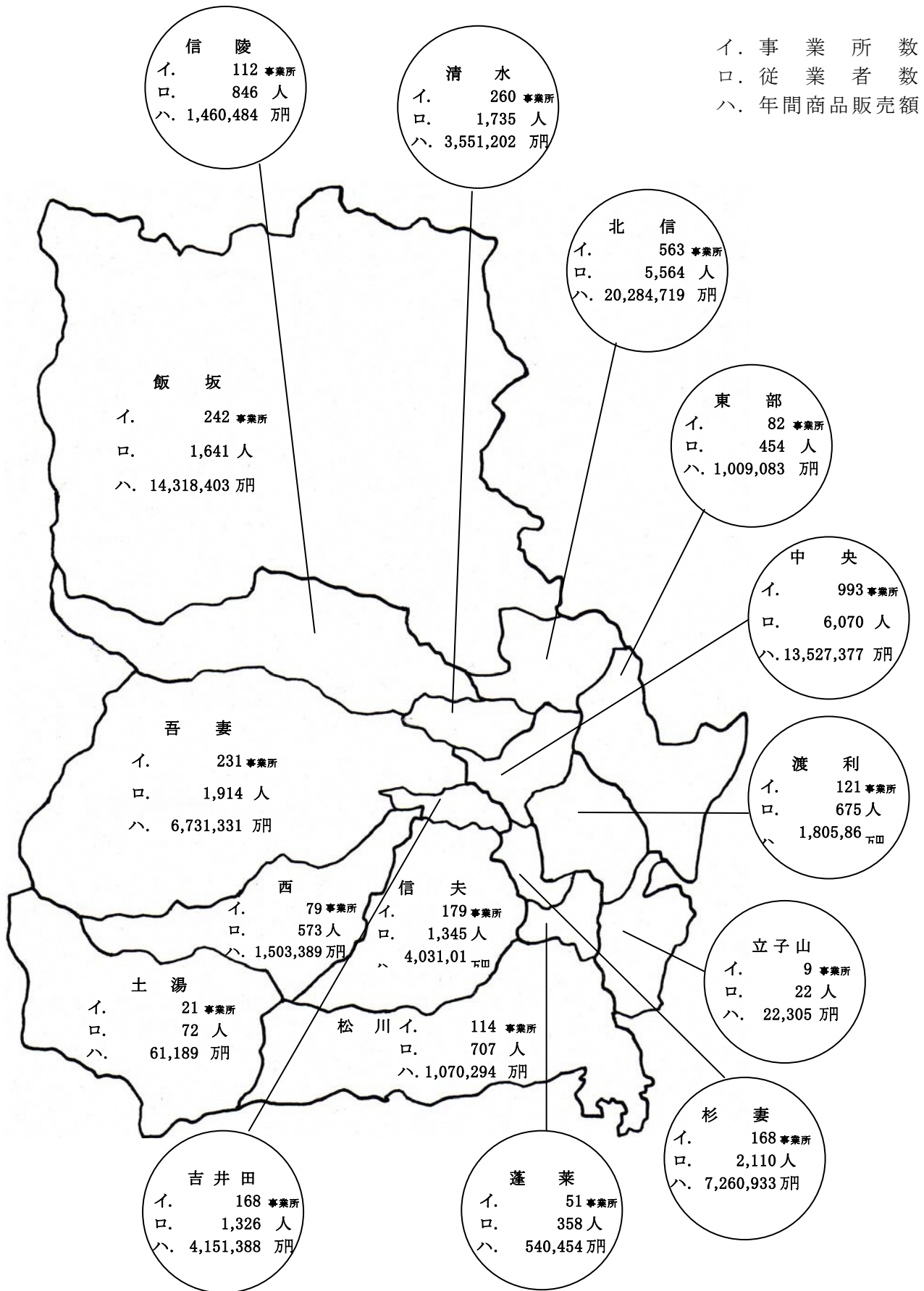
7 地区別販売効率（小売業）

地 区	推計人口 (H19. 6. 1)	事業所数	従業者数	年間商品 販 売 額	売場面積	人 口 1 人 当 り 年 間 商品販売額
	人	事業所	人	万円	m ²	万円
総 数	289,385	2,666	18,767	31,931,118	389,152	110.3
中 央	41,601	828	4,858	7,640,451	100,999	183.7
渡 利	17,039	96	511	643,745	4,891	37.8
杉 妻	12,013	137	1,727	3,709,885	45,481	308.8
蓬 萊	12,813	45	330	472,312	3,701	36.9
清 水	36,340	205	1,295	2,298,818	28,525	63.3
東 部	12,393	60	307	439,007	3,679	35.4
北 信	31,588	348	3,320	6,556,343	92,680	207.6
信 陵	15,238	100	770	1,137,322	15,276	74.6
吉 井 田	11,300	121	912	1,727,946	19,145	152.9
西	8,204	70	367	476,933	7,491	58.1
土 湯	596	20	70	X	1,175	X
立 子 山	1,586	7	18	X	255	X
飯 坂	23,013	203	1,068	1,372,003	15,863	59.6
信 夫	24,516	135	1,073	1,903,068	13,784	77.6
松 川	15,580	106	668	773,241	5,469	49.6
吾 妻	25,565	185	1,473	2,710,695	30,738	106.0

(注) 販売水準＝人口1人当り年間商品販売額の地区÷市平均

販売水準	1事業所当り 従業者数	1事業所当り 年間商品 販売額	1事業所当り 売場面積	従業者 1人当り 売場面積	従業者1人 当り年間 商品販売額	売場面積 1㎡当り 人口	売場面積 1㎡当り年間 商品販売額
%	人	万円	㎡	㎡	万円	人	万円
100.0	7.0	11,977.2	146.0	20.7	1,701.5	1.3	82.1
166.5	5.9	9,227.6	122.0	20.8	1,572.8	2.4	75.6
34.3	5.3	6,705.7	50.9	9.6	1,259.8	0.3	131.6
280.0	12.6	27,079.5	332.0	26.3	2,148.2	3.8	81.6
33.5	7.3	10,495.8	82.2	11.2	1,431.2	0.3	127.6
57.4	6.3	11,213.7	139.1	22.0	1,775.1	0.8	80.6
32.1	5.1	7,316.8	61.3	12.0	1,430.0	0.3	119.3
188.2	9.5	18,840.1	266.3	27.9	1,974.8	2.9	70.7
67.6	7.7	11,373.2	152.8	19.8	1,477.0	1.0	74.5
138.6	7.5	14,280.5	158.2	21.0	1,894.7	1.7	90.3
52.7	5.2	6,813.3	107.0	20.4	1,299.5	0.9	63.7
X	3.5	X	58.8	16.8	X	2.0	X
X	2.6	X	36.4	14.2	X	0.2	X
54.0	5.3	6,758.6	78.1	14.9	1,284.6	0.7	86.5
70.4	7.9	14,096.8	102.1	12.8	1,773.6	0.6	138.1
45.0	6.3	7,294.7	51.6	8.2	1,157.5	0.4	141.4
96.1	8.0	14,652.4	166.2	20.9	1,840.3	1.2	88.2

8 地区別、事業所数、従業者数及び年間商品販売額(図表)



統計表

第1表 産業分類細分類別、事業所数(内訳別)、従業者数(内訳別)、年間商品販売額、その他の収入額及び売場面積

産 業 分 類	事 業 所						
	計	法人・個人別		従 業 者 規			
		法 人	個 人	2人以下	3～4人	5～9人	10～19人
平成16年合計	3,700	2,328	1,372	1,373	857	766	454
平成19年合計	3,393	2,094	1,299	1,299	719	715	438
卸売業計	727	621	106	158	160	211	129
49 各種商品卸売業	1	1	-	-	-	1	-
491 各種商品卸売業	1	1	-	-	-	1	-
4919 その他の各種商品卸売業	1	1	-	-	-	1	-
50 繊維・衣服等卸売業	37	30	7	11	11	9	6
501 繊維品卸売業(衣服,身の回り品を除く)	5	4	1	3	1	1	-
502 衣服・身の回り品卸売業	32	26	6	8	10	8	6
51 飲食料品卸売業	169	133	36	42	31	35	34
511 農畜産物・水産物卸売業	91	66	25	25	17	18	17
5111 米麦卸売業	8	7	1	1	2	2	1
5112 雑穀・豆類卸売業	1	1	-	-	1	-	-
5113 野菜卸売業	29	20	9	9	4	4	7
5114 果物卸売業	11	7	4	4	-	3	3
5115 食肉卸売業	19	14	5	4	6	5	2
5116 生鮮魚介卸売業	19	13	6	5	4	3	3
5119 その他の農畜産物・水産物卸売業	4	4	-	2	-	1	1
512 食料・飲料卸売業	78	67	11	17	14	17	17
52 建築材料、鉱物・金属材料等卸売業	179	153	26	40	43	56	28
521 建築材料卸売業	86	74	12	21	20	30	12
522 化学製品卸売業	29	28	1	6	7	7	4
523 鉱物・金属材料卸売業	39	37	2	3	12	12	9
524 再生資源卸売業	25	14	11	10	4	7	3
53 機械器具卸売業	186	176	10	22	46	69	31
531 一般機械器具卸売業	62	60	2	5	20	23	10
532 自動車卸売業	39	37	2	2	6	15	7
533 電気機械器具卸売業	48	44	4	7	11	17	9
539 その他の機械器具卸売業	37	35	2	8	9	14	5
54 その他の卸売業	155	128	27	43	29	41	30
541 家具・建具・じゅう器等卸売業	25	23	2	4	6	9	4
542 医薬品・化粧品等卸売業	43	29	14	14	9	9	6
549 他に分類されない卸売業	87	76	11	25	14	23	20
小売業計	2,666	1,473	1,193	1,141	559	504	309
55 各種商品小売業	6	5	1	2	-	-	1
551 百貨店,総合スーパー	3	3	-	-	-	-	-
559 その他の各種商品小売業(従業者が常時50人未満のもの)	3	2	1	2	-	-	1
56 織物・衣服・身の回り品小売業	338	188	150	169	85	66	17
561 呉服・服地・寝具小売業	48	25	23	25	11	10	2
562 男子服小売業	53	28	25	25	13	10	5
563 婦人・子供服小売業	140	86	54	70	36	25	8
564 靴・履物小売業	34	17	17	20	10	3	1
569 その他の織物・衣服・身の回り品小売業	63	32	31	29	15	18	1
57 飲食料品小売業	931	420	511	424	151	136	148
571 各種食料品小売業	89	60	29	22	14	10	12
572 酒小売業	61	26	35	35	13	9	4
573 食肉小売業	20	6	14	12	3	3	2
574 鮮魚小売業	24	8	16	16	3	4	1
575 野菜・果実小売業	97	37	60	44	25	24	3
576 菓子・パン小売業	155	83	72	62	40	32	14
577 米穀類小売業	34	8	26	22	9	3	-
579 その他の飲食料品小売業	451	192	259	211	44	51	112
5791 コンビニエンスストア(飲食料品を中心とするものに限る)	109	63	46	-	-	20	82
5792 牛乳小売業	20	4	16	13	5	-	1
5793 飲料小売業(別掲を除く)	148	23	125	132	6	4	3

数				従業者数(人)				年間商品 販売額 (万円)	その他の 収入額 (万円)	売場面積 (㎡)	
模 別				計	個人・家族従業者		常用雇用者				
20～29人	30～49人	50～99人	100人以上			男	女	男	女		
107	79	51	13	27,407	1,090	706	12,945	12,666	91,501,615	2,648,841	388,931
89	73	46	14	25,412	951	721	11,748	11,992	81,329,437	1,953,765	389,152
31	26	11	1	6,645	88	44	4,515	1,998	49,398,319	661,031	-
-	-	-	-	9	-	-	5	4	X	-	-
-	-	-	-	9	-	-	5	4	X	-	-
-	-	-	-	9	-	-	5	4	X	-	-
-	-	-	-	188	6	2	96	84	509,612	3,700	-
-	-	-	-	14	1	-	7	6	83,641	-	-
-	-	-	-	174	5	2	89	78	425,971	3,700	-
11	8	7	1	2,185	32	14	1,370	769	23,025,130	25,048	-
7	2	4	1	1,207	22	9	806	370	18,158,440	21,244	-
1	-	-	1	301	1	-	221	79	12,240,415	3,203	-
-	-	-	-	3	-	-	2	1	X	-	-
2	1	2	-	371	7	4	242	118	3,132,553	4,678	-
1	-	-	-	97	4	1	74	18	675,413	622	-
1	-	1	-	158	4	3	77	74	266,408	4,800	-
2	1	1	-	251	6	1	176	68	1,732,543	7,941	-
-	-	-	-	26	-	-	14	12	X	-	-
4	6	3	-	978	10	5	564	399	4,866,690	3,804	-
8	3	1	-	1,321	25	6	978	312	7,721,008	106,238	-
3	-	-	-	537	12	3	397	125	2,606,537	34,603	-
3	1	1	-	297	1	-	222	74	1,305,360	38,300	-
1	2	-	-	344	2	-	260	82	3,244,220	33,335	-
1	-	-	-	143	10	3	99	31	564,891	-	-
8	9	1	-	1,669	9	3	1,300	357	9,744,214	494,553	-
2	1	1	-	504	2	1	372	129	2,324,804	155,704	-
4	5	-	-	504	1	-	432	71	3,294,996	239,633	-
2	2	-	-	413	4	1	321	87	2,708,370	89,614	-
-	1	-	-	248	2	1	175	70	1,416,044	9,602	-
4	6	2	-	1,273	16	19	766	472	X	31,492	-
-	1	1	-	268	2	1	161	104	768,939	20,040	-
2	3	-	-	335	2	13	196	124	3,789,985	2,082	-
2	2	1	-	670	12	5	409	244	X	9,370	-
58	47	35	13	18,767	863	677	7,233	9,994	31,931,118	1,292,734	389,152
-	-	-	3	782	-	-	223	559	2,523,402	54,966	57,721
-	-	-	3	761	-	-	219	542	2,506,496	54,966	56,843
-	-	-	-	21	-	-	4	17	16,906	-	878
1	-	-	-	1,192	94	91	275	732	1,680,072	8,864	42,638
-	-	-	-	172	17	12	53	90	233,194	2,850	3,296
-	-	-	-	223	24	4	95	100	332,853	691	11,174
1	-	-	-	511	32	34	76	369	789,389	142	19,684
-	-	-	-	89	8	14	17	50	129,691	620	3,862
-	-	-	-	197	13	27	34	123	194,945	4,561	4,622
23	19	23	7	7,964	340	349	2,190	5,085	10,556,967	60,310	124,344
3	6	16	6	2,695	24	27	686	1,958	4,622,067	8,280	60,754
-	-	-	-	221	34	21	86	80	429,338	2,239	8,607
-	-	-	-	77	14	8	20	35	61,864	44	722
-	-	-	-	81	15	8	30	28	122,266	300	1,389
1	-	-	-	381	54	37	126	164	375,364	635	7,373
5	2	-	-	817	55	46	137	579	473,123	17,600	8,381
-	-	-	-	81	24	15	20	22	91,645	664	855
14	11	7	1	3,611	120	187	1,085	2,219	4,381,300	30,548	36,263
5	1	1	-	1,480	45	16	501	918	1,765,337	5,538	14,046
-	-	-	1	162	15	9	23	115	60,447	250	-
1	1	1	-	369	15	117	146	91	596,542	18,763	1,792

(つづき)

産 業 分 類	事 業 所						
	計	法人・個人別		従 業 者 規			
		法人	個人	2人以下	3～4人	5～9人	10～19人
5794 茶類小売業	20	8	12	13	3	3	-
5795 料理品小売業	81	53	28	18	12	18	23
5796 豆腐・かまぼこ等加工食品小売業	14	8	6	5	7	2	-
5797 乾物小売業	3	3	-	-	3	-	-
5799 他に分類されない飲食料品小売業	56	30	26	30	8	4	3
58 自動車・自転車小売業	228	147	81	94	32	43	39
581 自動車小売業	190	143	47	60	28	43	39
5811 自動車(新車)小売業	57	54	3	5	2	6	27
5812 中古自動車小売業	67	47	20	26	14	19	6
5813 自動車部分品・附属品小売業	35	30	5	8	7	13	6
5814 二輪自動車小売業(原動機付自転車を含む)	31	12	19	21	5	5	-
582 自転車小売業	38	4	34	34	4	-	-
59 家具・じゅう器・機械器具小売業	237	134	103	114	64	36	17
591 家具・建具・畳小売業	67	28	39	37	18	8	3
5911 家具小売業	16	11	5	5	4	3	3
5912 建具小売業	6	3	3	4	2	-	-
5913 畳小売業	35	7	28	26	8	1	-
5914 宗教用具小売業	10	7	3	2	4	4	-
592 機械器具小売業	128	92	36	47	42	22	13
5921 電気機械器具小売業	99	67	32	39	33	15	8
5922 電気事務機械器具小売業	14	14	-	3	2	5	4
5929 その他の機械器具小売業	15	11	4	5	7	2	1
599 その他のじゅう器小売業	42	14	28	30	4	6	1
5991 金物小売業	8	2	6	6	1	1	-
5992 荒物小売業	13	6	7	6	1	4	1
5993 陶磁器・ガラス器小売業	19	5	14	17	2	-	-
5999 他に分類されないじゅう器小売業	2	1	1	1	-	1	-
60 その他の小売業	926	579	347	338	227	223	87
601 医薬品・化粧品小売業	213	148	65	68	55	56	26
6011 医薬品小売業(調剤薬局を除く)	49	35	14	16	16	7	4
6012 調剤薬局	111	100	11	16	32	45	18
6013 化粧品小売業	53	13	40	36	7	4	4
602 農耕用品小売業	27	22	5	7	10	8	2
6021 農業用機械器具小売業	18	16	2	4	6	6	2
6022 苗・種子小売業	3	2	1	1	1	1	-
6023 肥料・飼料小売業	6	4	2	2	3	1	-
603 燃料小売業	156	123	33	24	37	78	16
6031 ガソリンスタンド	105	99	6	7	17	70	11
6032 燃料小売業(ガソリンスタンドを除く)	51	24	27	17	20	8	5
604 書籍・文房具小売業	96	63	33	30	11	9	17
6041 書籍・雑誌小売業	34	23	11	13	4	4	9
6042 新聞小売業	34	27	7	1	-	1	7
6043 紙・文房具小売業	28	13	15	16	7	4	1
605 スポーツ用品・がん具・娯楽用品・楽器小売業	68	43	25	32	13	16	3
6051 スポーツ用品小売業	36	18	18	20	5	9	1
6052 がん具・娯楽用品小売業	17	13	4	5	4	4	1
6053 楽器小売業	15	12	3	7	4	3	1
606 写真機・写真材料小売業	12	9	3	5	4	2	1
607 時計・眼鏡・光学機械小売業	48	30	18	20	14	14	-
609 他に分類されない小売業	306	141	165	152	83	40	22
6091 たばこ・喫煙具専門小売業	35	2	33	33	2	-	-
6092 花・植木小売業	74	28	46	30	32	9	3
6093 建築材料小売業	18	7	11	10	4	2	-
6094 ジュエリー製品小売業	22	17	5	7	8	6	1
6095 ペット・ペット用品小売業	13	6	7	5	4	-	3
6096 骨とう品小売業	1	1	-	-	1	-	-
6097 中古品小売業(骨とう品を除く)	26	16	10	10	7	5	4
6099 他に分類されないその他の小売業	117	64	53	57	25	18	11

数				従業者数(人)					年間商品 販売額 (万円)	その他の 収入額 (万円)	売場面積 (㎡)
模 別				計	個人・家族従業者		常用雇用者				
20～29人	30～49人	50～99人	100人以上			男	女	男	女		
-	1	-	-	87	6	10	22	49	43,944	73	895
7	2	1	-	829	20	11	207	591	504,355	1,082	3,384
-	-	-	-	41	4	4	6	27	29,936	-	454
-	-	-	-	11	-	-	5	6	12,667	-	232
1	6	4	-	632	15	20	175	422	1,368,072	4,842	15,460
13	6	-	1	1,680	83	14	1,280	303	4,533,133	805,170	14,664
13	6	-	1	1,621	47	8	1,272	294	4,499,709	802,980	13,130
11	5	-	1	977	3	-	817	157	2,903,133	694,072	-
1	1	-	-	355	19	4	242	90	1,059,932	87,299	-
1	-	-	-	212	5	2	173	32	400,301	14,043	8,526
-	-	-	-	77	20	2	40	15	136,343	7,566	4,604
-	-	-	-	59	36	6	8	9	33,424	2,190	1,534
2	2	2	-	1,061	97	33	530	401	2,593,077	74,893	34,844
-	1	-	-	228	40	9	103	76	353,055	338	8,219
-	1	-	-	107	3	3	52	49	277,390	-	7,378
-	-	-	-	13	2	1	8	2	10,212	-	-
-	-	-	-	70	29	3	22	16	35,708	-	-
-	-	-	-	38	6	2	21	9	29,745	338	841
1	1	2	-	688	37	7	389	255	2,077,990	74,213	21,295
1	1	2	-	549	33	6	297	213	1,823,087	69,486	19,586
-	-	-	-	84	-	-	56	28	190,309	2,435	1,084
-	-	-	-	55	4	1	36	14	64,594	2,292	625
1	-	-	-	145	20	17	38	70	162,032	342	5,330
-	-	-	-	18	6	1	4	7	X	63	X
1	-	-	-	83	5	6	25	47	114,650	44	2,968
-	-	-	-	36	8	9	5	14	22,076	235	1,775
-	-	-	-	8	1	1	4	2	X	-	X
19	20	10	2	6,088	249	190	2,735	2,914	10,044,467	288,531	114,941
6	2	-	-	1,218	26	41	292	859	2,145,481	9,781	17,135
5	1	-	-	330	10	7	101	212	621,021	4,523	7,810
-	-	-	-	668	8	2	169	489	1,236,712	4,896	5,850
1	1	-	-	220	8	32	22	158	287,748	362	3,475
-	-	-	-	121	4	5	80	32	244,959	4,618	2,767
-	-	-	-	92	4	1	68	19	197,623	4,618	1,730
-	-	-	-	9	-	1	4	4	15,300	-	58
-	-	-	-	20	-	3	8	9	32,036	-	979
1	-	-	-	940	35	16	690	199	3,741,615	82,596	1,379
-	-	-	-	684	4	3	548	129	2,928,787	78,395	-
1	-	-	-	256	31	13	142	70	812,828	4,201	1,379
7	14	7	1	1,654	24	15	857	758	1,023,833	118,534	13,078
3	1	-	-	313	8	4	117	184	530,255	6,724	9,953
4	13	7	1	1,254	5	1	728	520	397,658	111,619	-
-	-	-	-	87	11	10	12	54	95,920	191	3,125
2	2	-	-	374	19	7	194	154	698,578	37,978	19,598
-	1	-	-	161	14	4	78	65	360,172	2,020	9,268
2	1	-	-	150	3	2	88	57	248,069	24,594	8,136
-	-	-	-	63	2	1	28	32	90,337	11,364	2,194
-	-	-	-	53	2	-	23	28	81,000	1,351	970
-	-	-	-	171	21	7	72	71	190,804	1,817	3,634
3	2	3	1	1,557	118	99	527	813	1,918,197	31,856	56,380
-	-	-	-	51	17	24	2	8	33,363	330	637
-	-	-	-	250	33	30	62	125	205,436	150	4,715
-	2	-	-	124	12	2	35	75	212,586	387	7,633
-	-	-	-	84	2	4	22	56	114,819	813	1,134
1	-	-	-	82	5	4	38	35	136,807	-	4,634
-	-	-	-	3	-	-	1	2	X	-	X
-	-	-	-	134	7	1	68	58	106,395	462	6,520
2	-	3	1	829	42	34	299	454	X	29,714	X

第2表 地区別、事業所数(内訳別)、従業者数(内訳別)、年間商品販売額、その他の収入額及び売場面積

地 区	数	事業所数								
		計	法人・個人別		従業者規模別					
			法人	個人	2人以下	3~4人	5~9人	10~19人	20~29人	30~49人
総	数	3,393	2,094	1,299	1,299	719	715	438	89	73
中	央	993	642	351	386	274	193	99	24	8
渡	利	121	60	61	63	17	23	13	2	2
杉	妻	168	129	39	34	22	49	33	11	12
蓬	萊	51	24	27	25	9	8	7	-	-
清	水	260	150	110	122	45	49	29	5	4
東	部	82	39	43	39	16	11	13	2	1
北	信	563	422	141	150	105	153	99	21	20
信	陵	112	57	55	44	19	24	18	2	2
吉	井 田	168	109	59	56	37	40	23	4	5
	西	79	41	38	33	13	17	8	5	2
土	湯	21	5	16	14	3	3	-	1	-
立	子 山	9	1	8	6	3	-	-	-	-
飯	坂	242	114	128	125	48	35	21	2	7
	飯 坂	95	34	61	52	24	7	6	2	3
	平 野	88	55	33	36	14	22	10	-	3
	中 野	10	6	4	5	2	1	2	-	-
	湯 野	41	16	25	27	6	5	2	-	1
	東 湯 野	2	1	1	-	1	-	1	-	-
	茂 庭	6	2	4	5	1	-	-	-	-
信	夫	179	115	64	65	37	40	29	3	2
	大 森	101	61	40	39	19	19	18	2	1
	鳥 川	73	52	21	21	18	21	11	1	1
	平 田	5	2	3	5	-	-	-	-	-
松	川	114	48	66	59	23	17	10	2	2
	松 川	72	29	43	37	14	12	6	1	2
	金 谷 川	21	13	8	10	5	3	1	1	-
	水 原	7	1	6	5	1	-	1	-	-
	下 川 崎	14	5	9	7	3	2	2	-	-
吾	妻	231	138	93	78	48	53	36	5	6
	野 田	162	115	47	41	31	41	34	5	5
	庭 坂	25	10	15	9	10	4	2	-	-
	庭 塚	29	6	23	20	2	7	-	-	-
	水 保	15	7	8	8	5	1	-	-	1

		従業者数 (人)					年間商品 販売額 (万円)	その他の 収入額 (万円)	売場面積 (小売業のみ) (㎡)
		計	個人・家族従業者		常用雇用者				
50～99人	100人以上		男	女	男	女			
46	14	25,412	951	721	11,748	11,992	81,329,437	1,953,765	389,152
5	4	6,070	250	193	2,462	3,165	13,527,377	330,471	100,999
1	-	675	49	29	272	325	1,805,868	26,452	4,891
6	1	2,110	35	16	1,137	922	7,260,933	487,081	45,481
2	-	358	19	17	137	185	540,454	11,297	3,701
6	-	1,735	70	66	792	807	3,551,202	90,122	28,525
-	-	454	34	22	189	209	1,009,083	32,961	3,679
12	3	5,564	98	81	2,927	2,458	20,284,719	405,616	92,680
3	-	846	37	23	336	450	1,460,484	3,574	15,276
2	1	1,326	42	25	651	608	4,151,388	145,353	19,145
1	-	573	24	24	312	213	1,503,389	49,208	7,491
-	-	72	9	13	16	34	61,189	9,333	1,175
-	-	22	9	6	4	3	22,305	3	255
3	1	1,641	110	72	744	715	14,318,403	24,601	15,863
1	-	509	50	37	168	254	464,355	3,164	6,886
2	1	900	24	18	496	362	13,461,925	15,715	5,894
-	-	47	4	3	21	19	61,438	184	192
-	-	161	28	10	49	74	306,509	5,502	2,481
-	-	15	2	1	7	5	X	-	X
-	-	9	2	3	3	1	X	36	X
1	2	1,345	37	41	583	684	4,031,018	56,442	13,784
1	2	868	22	31	295	520	1,881,300	10,097	10,107
-	-	470	14	8	285	163	2,130,026	46,264	3,330
-	-	7	1	2	3	1	19,692	81	347
-	1	707	49	43	259	356	1,070,294	28,471	5,469
-	-	365	33	29	135	168	648,167	21,914	3,554
-	1	265	4	6	106	149	292,537	5,097	1,180
-	-	23	4	4	3	12	31,554	-	378
-	-	54	8	4	15	27	98,036	1,460	357
4	1	1,914	79	50	927	858	6,731,331	252,780	30,738
4	1	1,644	34	24	836	750	6,355,706	245,015	25,921
-	-	101	17	6	28	50	104,104	44	1,925
-	-	88	20	15	30	23	220,978	1,217	2,463
-	-	81	8	5	33	35	50,543	6,504	429

第3表 町(中央地区の内訳)別、事業所数(内訳別)、従業者数(内訳別)、年間商品販売額、その他の収入額及び売場面積

地 区	事業所数								
	計	法人・個人別		従業者規模別					
		法人	個人	2人以下	3~4人	5~9人	10~19人	20~29人	30~49人
中 央 計	993	642	351	386	274	193	99	24	8
柳 町 ・ 御 倉 町	9	3	6	5	2	-	2	-	-
荒 町	13	5	8	7	4	1	1	-	-
清 明 町	9	5	4	5	1	2	1	-	-
五 月 町	26	15	11	11	9	4	-	1	-
早 稲 町	21	10	11	12	4	3	2	-	-
中 町	22	19	3	5	6	7	3	1	-
杉 妻 町 ・ 舟 場 町	9	5	4	5	1	-	2	1	-
栄 町	138	122	16	21	49	46	16	2	3
置 賜 町	42	28	14	19	17	4	2	-	-
本 町	20	19	1	2	9	5	4	-	-
大 町	58	39	19	28	21	7	1	1	-
上 町	16	9	7	9	2	3	2	-	-
北 町	13	9	4	5	2	2	2	1	1
豊 田 町	21	13	8	10	7	3	1	-	-
仲 間 町	23	16	7	7	7	5	2	1	1
宮 町	10	6	4	5	2	1	1	-	1
新 町	34	18	16	18	9	4	2	-	-
万 世 町	25	16	9	8	9	8	-	-	-
陣 場 町	23	16	7	7	9	4	3	-	-
曾 根 田 町 ・ 森 合 町	27	13	14	14	8	4	1	-	-
天 神 町	24	13	11	12	5	5	2	-	-
宮 下 町 ・ 新 浜 町 ・ 松 木 町	44	29	15	24	13	5	2	-	-
浜 田 町	25	15	10	12	6	3	-	2	-
五 老 内 町 ・ 北 五 老 内 町 ・ 旭 町	36	24	12	10	13	5	8	-	-
花 園 町 ・ 山 下 町	12	5	7	4	5	1	1	-	1
霞 町 ・ 御 山 町 ・ 信 夫 山	12	5	7	5	4	2	-	1	-
春 日 町 ・ 松 浪 町	24	14	10	10	5	2	6	1	-
入 江 町 ・ 八 島 町 ・ 堀 河 町	40	29	11	15	8	13	4	-	-
上 浜 町 ・ 腰 浜 町 ・ 東 浜 町 ・ 桜 木 町	27	13	14	13	6	5	2	1	-
五 十 辺 ・ 松 山 町	40	29	11	14	3	13	8	1	-
矢 剣 町 ・ 須 川 町	12	4	8	6	4	1	-	1	-
太 田 町	30	14	16	14	7	6	1	-	-
三 河 北 町 ・ 三 河 南 町	15	10	5	7	2	1	3	2	-
南 町	10	6	4	4	-	3	3	-	-
野 田 町	83	46	37	33	15	15	11	7	1

		従業者数(人)					年間商品 販売額 (万円)	その他の 収入額 (万円)	売場面積 (小売業のみ) (㎡)
		計	個人・家族従業者		常用雇用者				
50～99人	100人以上		男	女	男	女			
5	4	6,070	250	193	2,462	3,165	13,527,377	330,471	100,999
-	-	45	5	3	27	10	155,023	44	271
-	-	53	9	5	19	20	84,874	24,318	370
-	-	31	3	1	15	12	36,722	-	258
1	-	182	6	8	80	88	192,933	18,131	574
-	-	72	7	7	33	25	81,477	1,745	724
-	-	138	2	1	77	58	306,381	2,740	1,227
-	-	57	3	3	29	22	209,719	5,362	324
-	1	1,062	11	7	267	777	2,396,281	11,052	39,808
-	-	141	7	8	41	85	236,818	12,056	2,487
-	-	118	1	-	65	52	566,232	20,903	2,300
-	-	197	10	12	70	105	355,175	8,823	3,035
-	-	64	3	5	26	30	217,546	-	807
-	-	128	2	2	88	36	333,044	23,085	226
-	-	79	7	5	28	39	84,173	2,067	987
-	-	155	6	4	86	59	148,719	532	730
-	-	65	2	2	28	33	35,736	6,496	450
1	-	174	13	7	75	79	362,699	453	2,257
-	-	88	4	4	40	40	119,510	773	1,095
-	-	107	4	2	52	49	151,744	4,034	737
-	-	88	12	4	40	32	143,561	5,663	765
-	-	99	9	7	51	32	275,676	60	936
-	-	147	10	9	63	65	189,352	1,605	1,112
1	1	325	8	5	108	204	303,672	170	4,355
-	-	192	11	7	97	77	349,563	6,668	1,274
-	-	87	5	5	23	54	128,659	376	1,020
-	-	51	4	4	25	18	906,994	249	382
-	-	144	10	4	69	61	475,269	21,853	853
-	-	188	8	6	89	85	452,119	8,692	1,768
-	-	120	11	9	37	63	296,824	1,929	1,709
1	-	352	7	5	175	165	1,136,338	15,024	3,351
-	-	49	5	5	26	13	253,115	30	350
1	1	449	12	9	158	270	670,158	1,881	9,014
-	-	117	4	2	67	44	188,860	2,806	861
-	-	56	3	2	38	13	112,794	40	960
-	1	650	26	24	250	350	1,569,617	120,811	13,622

第4表 産業分類小分類別、年次別の事業所数(法人・個人別)

産 業 分 類	計			
	平成11年	平成14年	平成16年	平成19年
総 数	4,045	3,686	3,700	3,393
卸売業計	965	801	856	727
491 各種商品卸売業	4	5	5	1
501 繊維品卸売業(衣服, 身の回り品を除く)	7	4	7	5
502 衣服・身の回り品卸売業	39	28	36	32
511 農畜産物・水産物卸売業	91	86	94	91
512 食料・飲料卸売業	127	104	115	78
521 建築材料卸売業	119	104	106	86
522 化学製品卸売業	39	26	29	29
523 鉱物・金属材料卸売業	35	32	38	39
524 再生資源卸売業	34	24	26	25
531 一般機械器具卸売業	100	77	86	62
532 自動車卸売業	58	44	44	39
533 電気機械器具卸売業	72	65	56	48
539 その他の機械器具卸売業	40	29	40	37
541 家具・建具・じゅう器等卸売業	37	32	33	25
542 医薬品・化粧品等卸売業	53	43	46	43
549 他に分類されない卸売業	110	98	95	87
小売業計	3,080	2,885	2,844	2,666
551 百貨店, 総合スーパー	11	4	4	3
559 その他の各種商品小売業(従業者が常時50人未満のもの)	17	6	7	3
561 呉服・服地・寝具小売業	70	56	60	48
562 男子服小売業	63	64	60	53
563 婦人・子供服小売業	195	186	173	140
564 靴・履物小売業	49	34	32	34
569 その他の織物・衣服・身の回り品小売業	92	76	62	63
571 各種食料品小売業	106	97	104	89
572 酒小売業	129	87	90	61
573 食肉小売業	25	24	22	20
574 鮮魚小売業	43	38	38	24
575 野菜・果実小売業	131	113	115	97
576 菓子・パン小売業	194	182	186	155
577 米穀類小売業	46	40	37	34
579 その他の飲食料品小売業	350	388	373	451
581 自動車小売業	189	179	188	190
582 自転車小売業	48	44	39	38
591 家具・建具・畳小売業	66	70	73	67
592 機械器具小売業	148	152	154	128
599 その他のじゅう器小売業	53	55	60	42
601 医薬品・化粧品小売業	190	214	209	213
602 農耕用品小売業	33	34	30	27
603 燃料小売業	166	162	167	156
604 書籍・文房具小売業	124	112	111	96
605 スポーツ用品・がん具・娯楽用品・楽器小売業	89	88	74	68
606 写真機・写真材料小売業	18	19	8	12
607 時計・眼鏡・光学機械小売業	56	54	58	48
609 他に分類されない小売業	379	307	310	306

法 人				個 人			
平成11年	平成14年	平成16年	平成19年	平成11年	平成14年	平成16年	平成19年
2,442	2,273	2,328	2,094	1,603	1,413	1,372	1,299
825	701	735	621	140	100	121	106
4	5	5	1	-	-	-	-
6	3	5	4	1	1	2	1
35	27	31	26	4	1	5	6
67	67	71	66	24	19	23	25
103	89	96	67	24	15	19	11
102	91	91	74	17	13	15	12
38	25	28	28	1	1	1	1
34	30	37	37	1	2	1	2
15	13	14	14	19	11	12	11
94	74	83	60	6	3	3	2
56	39	39	37	2	5	5	2
69	62	54	44	3	3	2	4
37	27	38	35	3	2	2	2
32	28	28	23	5	4	5	2
36	34	33	29	17	9	13	14
97	87	82	76	13	11	13	11
1,617	1,572	1,593	1,473	1,463	1,313	1,251	1,193
11	4	4	3	-	-	-	-
15	5	6	2	2	1	1	1
40	35	33	25	30	21	27	23
36	32	35	28	27	32	25	25
104	107	103	86	91	79	70	54
21	15	16	17	28	19	16	17
60	38	34	32	32	38	28	31
54	63	66	60	52	34	38	29
46	38	38	26	83	49	52	35
7	8	8	6	18	16	14	14
16	10	10	8	27	28	28	16
36	37	41	37	95	76	74	60
102	95	93	83	92	87	93	72
14	12	11	8	32	28	26	26
176	177	181	192	174	211	192	259
137	136	140	143	52	43	48	47
6	5	5	4	42	39	34	34
30	33	29	28	36	37	44	39
93	96	109	92	55	56	45	36
23	29	29	14	30	26	31	28
119	136	140	148	71	78	69	65
24	22	22	22	9	12	8	5
137	129	139	123	29	33	28	33
83	73	75	63	41	39	36	33
56	57	42	43	33	31	32	25
14	14	6	9	4	5	2	3
30	31	33	30	26	23	25	18
127	135	145	141	252	172	165	165

第5表 産業分類小分類別、事業所数(法人・個人別)、従業者数(法人・個人別)及び年間商品販売額(法人・個人別)

産 業 分 類	事 業 所 数		
	計	法 人	個 人
平成 16 年 合 計	3,700	2,328	1,372
平成 19 年 合 計	3,393	2,094	1,299
法人事業所計	2,094	2,094	-
株式会社	2,021	2,021	-
合資・合名会社	11	11	-
合同会社	-	-	-
生活協同組合	11	11	-
会社以外の法人等	51	51	-
個人事業所計	1,299	-	1,299
常用雇用者を使用している事業所	540	-	540
常用雇用者を使用していない事業所	759	-	759
総 数	3,393	2,094	1,299
卸 売 業 計	727	621	106
491 各種商品卸売業	1	1	-
501 繊維品卸売業(衣服、身の回り品を除く)	5	4	1
502 衣服・身の回り品卸売業	32	26	6
511 農畜産物・水産物卸売業	91	66	25
512 食料・飲料卸売業	78	67	11
521 建築材料卸売業	86	74	12
522 化学製品卸売業	29	28	1
523 鉱物・金属材料卸売業	39	37	2
524 再生資源卸売業	25	14	11
531 一般機械器具卸売業	62	60	2
532 自動車卸売業	39	37	2
533 電気機械器具卸売業	48	44	4
539 その他の機械器具卸売業	37	35	2
541 家具・建具・じゅう器等卸売業	25	23	2
542 医薬品・化粧品等卸売業	43	29	14
549 他に分類されない卸売業	87	76	11
小 売 業 計	2,666	1,473	1,193
551 百貨店、総合スーパー	3	3	-
559 その他の各種商品小売業(従業者が常時50人未満のもの)	3	2	1
561 呉服・服地・寝具小売業	48	25	23
562 男子服小売業	53	28	25
563 婦人・子供服小売業	140	86	54
564 靴・履物小売業	34	17	17
569 その他の織物・衣服・身の回り品小売業	63	32	31
571 各種食料品小売業	89	60	29
572 酒小売業	61	26	35
573 食肉小売業	20	6	14
574 鮮魚小売業	24	8	16
575 野菜・果実小売業	97	37	60
576 菓子・パン小売業	155	83	72
577 米穀類小売業	34	8	26
579 その他の飲食料品小売業	451	192	259
581 自動車小売業	190	143	47
582 自転車小売業	38	4	34
591 家具・建具・畳小売業	67	28	39
592 機械器具小売業	128	92	36
599 その他のじゅう器小売業	42	14	28
601 医薬品・化粧品小売業	213	148	65
602 農耕用品小売業	27	22	5
603 燃料小売業	156	123	33
604 書籍・文房具小売業	96	63	33
605 スポーツ用品・がん具・娯楽用品・楽器小売業	68	43	25
606 写真機・写真材料小売業	12	9	3
607 時計・眼鏡・光学機械小売業	48	30	18
609 他に分類されない小売業	306	141	165

従業者数(人)			年間商品販売額(万円)		
計	法人	個人	計	法人	個人
27,407	23,692	3,715	91,501,615	88,571,610	2,930,005
25,412	22,058	3,354	81,329,437	78,883,167	2,446,270
22,058	22,058	-	78,883,167	78,883,167	-
20,411	20,411	-	63,623,945	63,623,945	-
50	50	-	39,292	39,292	-
-	-	-	-	-	-
842	842	-	1,193,350	1,193,350	-
755	755	-	14,026,580	14,026,580	-
3,354	-	3,354	2,446,270	-	2,446,270
2,266	-	2,266	1,852,669	-	1,852,669
1,088	-	1,088	593,601	-	593,601
25,412	22,058	3,354	81,329,437	78,883,167	2,446,270
6,645	6,386	259	49,398,319	49,160,533	237,786
9	9	-	X	X	-
14	13	1	83,641	X	X
174	159	15	425,971	410,704	15,267
1,207	1,148	59	18,158,440	18,091,266	67,174
978	949	29	4,866,690	4,845,907	20,783
537	507	30	2,606,537	2,594,787	11,750
297	295	2	1,305,360	X	X
344	340	4	3,244,220	X	X
143	122	21	564,891	554,754	10,137
504	500	4	2,324,804	X	X
504	500	4	3,294,996	X	X
413	405	8	2,708,370	2,697,820	10,550
248	244	4	1,416,044	X	X
268	264	4	768,939	X	X
335	287	48	3,789,985	3,741,750	48,235
670	644	26	X	X	X
18,767	15,672	3,095	31,931,118	29,722,634	2,208,484
761	761	-	2,506,496	2,506,496	-
21	20	1	16,906	X	X
172	129	43	233,194	213,037	20,157
223	175	48	332,853	289,982	42,871
511	411	100	789,389	727,955	61,434
89	60	29	129,691	113,138	16,553
197	141	56	194,945	165,199	29,746
2,695	2,615	80	4,622,067	4,540,847	81,220
221	146	75	429,338	356,024	73,314
77	50	27	61,864	46,848	15,016
81	46	35	122,266	95,046	27,220
381	221	160	375,364	302,290	73,074
817	646	171	473,123	406,494	66,629
81	24	57	91,645	54,251	37,394
3,611	2,712	899	4,381,300	3,553,807	827,493
1,621	1,537	84	4,499,709	4,404,711	94,998
59	13	46	33,424	20,211	13,213
228	160	68	353,055	321,908	31,147
688	606	82	2,077,990	1,999,100	78,890
145	99	46	162,032	141,933	20,099
1,218	1,062	156	2,145,481	1,996,895	148,586
121	110	11	244,959	235,704	9,255
940	856	84	3,741,615	3,641,950	99,665
1,654	1,350	304	1,023,833	937,054	86,779
374	328	46	698,578	657,289	41,289
53	48	5	81,000	78,645	2,355
171	135	36	190,804	176,094	14,710
1,557	1,211	346	1,918,197	X	X

第6表 産業分類小分類別、従業者規模別の事業所数、従業者数、年間商品販売額及び売場面積

産 業 分 類	総 数		
	事業所数	従業者数 (人)	年間商品販売額 (万円)
総 数	3,393	25,412	81,329,437
卸売業計	727	6,645	49,398,319
491 各種商品卸売業	1	9	X
501 繊維品卸売業(衣服、身の回り品を除く)	5	14	83,641
502 衣服・身の回り品卸売業	32	174	425,971
511 農畜産物・水産物卸売業	91	1,207	18,158,440
512 食料・飲料卸売業	78	978	4,866,690
521 建築材料卸売業	86	537	2,606,537
522 化学製品卸売業	29	297	1,305,360
523 鉱物・金属材料卸売業	39	344	3,244,220
524 再生資源卸売業	25	143	564,891
531 一般機械器具卸売業	62	504	2,324,804
532 自動車卸売業	39	504	3,294,996
533 電気機械器具卸売業	48	413	2,708,370
539 その他の機械器具卸売業	37	248	1,416,044
541 家具・建具・じゅう器等卸売業	25	268	768,939
542 医薬品・化粧品等卸売業	43	335	3,789,985
549 他に分類されない卸売業	87	670	X
小売業計	2,666	18,767	31,931,118
551 百貨店、総合スーパー	3	761	2,506,496
559 その他の各種商品小売業(従業者が常時50人未満のもの)	3	21	16,906
561 呉服・服地・寝具小売業	48	172	233,194
562 男子服小売業	53	223	332,853
563 婦人・子供服小売業	140	511	789,389
564 靴・履物小売業	34	89	129,691
569 その他の織物・衣服・身の回り品小売業	63	197	194,945
571 各種食料品小売業	89	2,695	4,622,067
572 酒小売業	61	221	429,338
573 食肉小売業	20	77	61,864
574 鮮魚小売業	24	81	122,266
575 野菜・果実小売業	97	381	375,364
576 菓子・パン小売業	155	817	473,123
577 米穀類小売業	34	81	91,645
579 その他の飲食料品小売業	451	3,611	4,381,300
581 自動車小売業	190	1,621	4,499,709
582 自転車小売業	38	59	33,424
591 家具・建具・畳小売業	67	228	353,055
592 機械器具小売業	128	688	2,077,990
599 その他のじゅう器小売業	42	145	162,032
601 医薬品・化粧品小売業	213	1,218	2,145,481
602 農耕用品小売業	27	121	244,959
603 燃料小売業	156	940	3,741,615
604 書籍・文房具小売業	96	1,654	1,023,833
605 スポーツ用品・がん具・娯楽用品・楽器小売業	68	374	698,578
606 写真機・写真材料小売業	12	53	81,000
607 時計・眼鏡・光学機械小売業	48	171	190,804
609 他に分類されない小売業	306	1,557	1,918,197

売場面積 (㎡)	2 人 以 下			
	事業所数	従業者数 (人)	年間商品販売額 (万円)	売場面積 (㎡)
389,152	1,299	2,028	2,269,963	38,887
-	158	264	754,018	-
-	-	-	-	-
-	3	5	50,400	-
-	8	13	32,091	-
-	25	42	167,450	-
-	17	30	44,890	-
-	21	36	128,891	-
-	6	11	16,121	-
-	3	6	5,661	-
-	10	15	8,615	-
-	5	9	9,827	-
-	2	2	X	-
-	7	12	20,895	-
-	8	15	45,426	-
-	4	6	7,645	-
-	14	18	18,961	-
-	25	44	X	-
389,152	1,141	1,764	1,515,945	38,887
56,843	-	-	-	-
878	2	3	X	X
3,296	25	40	27,268	838
11,174	25	41	38,986	1,538
19,684	70	106	89,091	2,822
3,862	20	28	30,424	1,143
4,622	29	35	26,282	1,090
60,754	22	37	46,272	1,123
8,607	35	66	73,839	1,735
722	12	21	10,677	460
1,389	16	30	23,187	823
7,373	44	73	54,421	2,052
8,381	62	101	46,517	1,797
855	22	38	16,195	481
36,263	211	274	161,498	3,036
13,130	60	93	160,980	2,082
1,534	34	46	13,213	1,145
8,219	37	54	34,478	434
21,295	47	84	97,303	1,444
5,330	30	48	21,975	1,651
17,135	68	109	138,189	2,210
2,767	7	11	X	X
1,379	24	44	70,468	317
13,078	30	50	41,119	1,379
19,598	32	48	46,202	1,566
970	5	9	5,462	132
3,634	20	35	19,424	697
56,380	152	240	X	6,737

(つづき)

産 業 分 類	3 ～ 4 人		
	事業所数	従業者数 (人)	年間商品販売額 (万円)
総 数	719	2,467	5,283,938
卸売業計	160	548	2,771,343
491 各種商品卸売業	-	-	-
501 繊維品卸売業(衣服, 身の回り品を除く)	1	4	X
502 衣服・身の回り品卸売業	10	34	36,710
511 農畜産物・水産物卸売業	17	57	228,470
512 食料・飲料卸売業	14	50	180,551
521 建築材料卸売業	20	68	262,192
522 化学製品卸売業	7	23	163,348
523 鉱物・金属材料卸売業	12	41	235,522
524 再生資源卸売業	4	14	8,870
531 一般機械器具卸売業	20	70	677,176
532 自動車卸売業	6	21	X
533 電気機械器具卸売業	11	35	206,258
539 その他の機械器具卸売業	9	33	216,183
541 家具・建具・じゅう器等卸売業	6	21	90,442
542 医薬品・化粧品等卸売業	9	30	122,625
549 他に分類されない卸売業	14	47	X
小売業計	559	1,919	2,512,595
551 百貨店, 総合スーパー	-	-	-
559 その他の各種商品小売業(従業者が常時50人未満のもの)	-	-	-
561 呉服・服地・寝具小売業	11	37	31,449
562 男子服小売業	13	46	58,752
563 婦人・子供服小売業	36	122	137,240
564 靴・履物小売業	10	35	49,573
569 その他の織物・衣服・身の回り品小売業	15	49	X
571 各種食料品小売業	14	46	44,132
572 酒小売業	13	44	47,225
573 食肉小売業	3	9	X
574 鮮魚小売業	3	11	X
575 野菜・果実小売業	25	88	76,115
576 菓子・パン小売業	40	137	86,177
577 米穀類小売業	9	27	26,196
579 その他の飲食料品小売業	44	153	127,288
581 自動車小売業	28	97	212,926
582 自転車小売業	4	13	20,211
591 家具・建具・畳小売業	18	62	33,098
592 機械器具小売業	42	142	185,955
599 その他のじゅう器小売業	4	15	X
601 医薬品・化粧品小売業	55	193	380,040
602 農耕用品小売業	10	34	42,604
603 燃料小売業	37	134	478,891
604 書籍・文房具小売業	11	36	49,365
605 スポーツ用品・がん具・娯楽用品・楽器小売業	13	45	76,895
606 写真機・写真材料小売業	4	16	11,508
607 時計・眼鏡・光学機械小売業	14	48	46,599
609 他に分類されない小売業	83	280	222,060

売場面積 (㎡)	5 ～ 9 人				売場面積 (㎡)
	事業所数	従業者数 (人)	年間商品販売額 (万円)		
33,912	715	4,659	13,674,050		65,131
-	211	1,376	6,686,371		-
-	1	9	X		-
-	1	5	X		-
-	8	53	137,294		-
-	18	130	395,610		-
-	17	107	425,009		-
-	30	198	856,128		-
-	7	47	200,249		-
-	12	75	851,050		-
-	7	43	104,538		-
-	23	141	636,430		-
-	15	101	441,885		-
-	17	114	1,181,614		-
-	14	90	455,164		-
-	9	60	148,991		-
-	9	61	178,868		-
-	23	142	620,335		-
33,912	504	3,283	6,987,679		65,131
-	-	-	-		-
-	-	-	-		-
685	10	65	X		X
1,347	10	65	93,001		4,167
2,723	25	159	305,143		7,712
1,640	3	15	X		X
X	18	101	132,862		2,131
1,079	10	62	78,364		1,193
598	9	60	142,915		1,631
X	3	19	19,464		84
X	4	27	51,419		354
1,594	24	161	210,667		3,186
1,513	32	202	165,127		2,780
300	3	16	49,254		74
1,513	51	369	455,126		4,073
2,934	43	271	863,247		4,545
389	-	-	-		-
658	8	47	66,739		1,455
1,584	22	136	322,313		3,203
X	6	40	41,283		1,652
2,656	56	379	670,260		4,170
443	8	45	90,744		1,872
692	78	522	2,366,983		274
836	9	70	86,298		2,310
1,550	16	107	204,597		6,349
241	2	15	X		X
1,028	14	88	124,781		1,909
5,996	40	242	X		X

(つづき)

産 業 分 類	10 人 以 上		
	事業所数	従業者数 (人)	年間商品販売額 (万円)
総 数	660	16,258	60,101,486
卸売業計	198	4,457	39,186,587
491 各種商品卸売業	-	-	-
501 繊維品卸売業(衣服, 身の回り品を除く)	-	-	-
502 衣服・身の回り品卸売業	6	74	219,876
511 農畜産物・水産物卸売業	31	978	17,366,910
512 食料・飲料卸売業	30	791	4,216,240
521 建築材料卸売業	15	235	1,359,326
522 化学製品卸売業	9	216	925,642
523 鉱物・金属材料卸売業	12	222	2,151,987
524 再生資源卸売業	4	71	442,868
531 一般機械器具卸売業	14	284	1,001,371
532 自動車卸売業	16	380	2,662,516
533 電気機械器具卸売業	13	252	1,299,603
539 その他の機械器具卸売業	6	110	699,271
541 家具・建具・じゅう器等卸売業	6	181	521,861
542 医薬品・化粧品等卸売業	11	226	3,469,531
549 他に分類されない卸売業	25	437	2,849,585
小売業計	462	11,801	20,914,899
551 百貨店, 総合スーパー	3	761	2,506,496
559 その他の各種商品小売業(従業者が常時50人未満のもの)	1	18	X
561 呉服・服地・寝具小売業	2	30	X
562 男子服小売業	5	71	142,114
563 婦人・子供服小売業	9	124	257,915
564 靴・履物小売業	1	11	X
569 その他の織物・衣服・身の回り品小売業	1	12	X
571 各種食料品小売業	43	2,550	4,453,299
572 酒小売業	4	51	165,359
573 食肉小売業	2	28	X
574 鮮魚小売業	1	13	X
575 野菜・果実小売業	4	59	34,161
576 菓子・パン小売業	21	377	175,302
577 米穀類小売業	-	-	-
579 その他の飲食料品小売業	145	2,815	3,637,388
581 自動車小売業	59	1,160	3,262,556
582 自転車小売業	-	-	-
591 家具・建具・畳小売業	4	65	218,740
592 機械器具小売業	17	326	1,472,419
599 その他のじゅう器小売業	2	42	X
601 医薬品・化粧品小売業	34	537	956,992
602 農耕用品小売業	2	31	X
603 燃料小売業	17	240	825,273
604 書籍・文房具小売業	46	1,498	847,051
605 スポーツ用品・がん具・娯楽用品・楽器小売業	7	174	370,884
606 写真機・写真材料小売業	1	13	X
607 時計・眼鏡・光学機械小売業	-	-	-
609 他に分類されない小売業	31	795	1,229,786

売場面積 (m ²)	30人以上(再掲)			
	事業所数	従業者数 (人)	年間商品販売額 (万円)	売場面積 (m ²)
251,222	133	8,331	35,497,575	163,170
-	38	1,992	23,624,825	-
-	-	-	-	-
-	-	-	-	-
-	-	-	-	-
-	7	594	15,274,283	-
-	9	453	1,337,306	-
-	-	-	-	-
-	2	96	X	-
-	2	76	X	-
-	-	-	-	-
-	2	97	X	-
-	5	190	1,650,642	-
-	2	78	X	-
-	1	47	X	-
-	2	124	X	-
-	3	97	2,468,196	-
-	3	140	791,158	-
251,222	95	6,339	11,872,750	163,170
56,843	3	761	2,506,496	56,843
X	-	-	-	-
X	-	-	-	-
4,122	-	-	-	-
6,427	-	-	-	-
X	-	-	-	-
X	-	-	-	-
57,359	28	2,311	4,114,482	53,235
4,643	-	-	-	-
X	-	-	-	-
X	-	-	-	-
541	-	-	-	-
2,291	2	75	X	X
-	-	-	-	-
27,641	19	977	1,671,653	13,540
3,569	7	323	1,110,952	-
-	-	-	-	-
5,672	1	34	X	X
15,064	3	155	893,831	9,443
X	-	-	-	-
8,099	2	80	X	X
X	-	-	-	-
96	-	-	-	-
8,553	22	1,094	375,414	1,300
10,133	2	87	X	X
X	-	-	-	-
-	-	-	-	-
35,561	6	442	595,408	17,229

第7表 産業分類小分類別、事業所数(単独・本支店別、開設時期別)

産 業 分 類	事					
	計	単独・本店・支店別			昭和29年 以 前	昭和30年 ～39年
		単 独 事業所	本 店	支 店		
平成16年合計	3,700	2,275	214	1,211	636	368
平成19年合計	3,393	2,130	164	1,099	462	310
卸売業計	727	408	62	257	66	76
491 各種商品卸売業	1	1	-	-	-	-
501 繊維品卸売業(衣服,身の回り品を除く)	5	2	-	3	1	-
502 衣服・身の回り品卸売業	32	27	2	3	4	3
511 農畜産物・水産物卸売業	91	77	5	9	12	17
512 食料・飲料卸売業	78	36	11	31	11	5
521 建築材料卸売業	86	53	5	28	3	8
522 化学製品卸売業	29	14	5	10	1	5
523 鉱物・金属材料卸売業	39	10	5	24	4	1
524 再生資源卸売業	25	20	2	3	1	5
531 一般機械器具卸売業	62	25	8	29	5	10
532 自動車卸売業	39	9	2	28	1	3
533 電気機械器具卸売業	48	18	4	26	-	5
539 その他の機械器具卸売業	37	13	1	23	2	2
541 家具・建具・じゅう器等卸売業	25	16	2	7	7	1
542 医薬品・化粧品等卸売業	43	31	2	10	2	3
549 他に分類されない卸売業	87	56	8	23	12	8
小売業計	2,666	1,722	102	842	396	234
551 百貨店,総合スーパー	3	-	1	2	-	-
559 その他の各種商品小売業(従業者が常時50人未満のもの)	3	2	-	1	-	-
561 呉服・服地・寝具小売業	48	36	1	11	8	6
562 男子服小売業	53	31	3	19	6	5
563 婦人・子供服小売業	140	72	8	60	13	12
564 靴・履物小売業	34	21	1	12	7	4
569 その他の織物・衣服・身の回り品小売業	63	35	4	24	10	4
571 各種食料品小売業	89	46	3	40	16	5
572 酒小売業	61	52	1	8	28	8
573 食肉小売業	20	18	-	2	5	1
574 鮮魚小売業	24	22	-	2	13	2
575 野菜・果実小売業	97	81	1	15	15	20
576 菓子・パン小売業	155	92	9	54	38	13
577 米穀類小売業	34	31	1	2	19	3
579 その他の飲食料品小売業	451	325	14	112	35	27
581 自動車小売業	190	104	9	77	10	12
582 自転車小売業	38	37	-	1	13	13
591 家具・建具・畳小売業	67	59	-	8	16	6
592 機械器具小売業	128	95	3	30	6	13
599 その他のじゅう器小売業	42	32	2	8	8	4
601 医薬品・化粧品小売業	213	107	14	92	22	4
602 農耕用品小売業	27	18	1	8	3	4
603 燃料小売業	156	63	8	85	21	23
604 書籍・文房具小売業	96	51	5	40	17	9
605 スポーツ用品・がん具・娯楽用品・楽器小売業	68	42	3	23	5	4
606 写真機・写真材料小売業	12	5	-	7	1	-
607 時計・眼鏡・光学機械小売業	48	32	-	16	11	3
609 他に分類されない小売業	306	213	10	83	50	29

業 所 数								
開 設 時 期 別								
昭和40年 ～49年	昭和50年 ～59年	昭和60年 ～平成6年	平成7年 ～14年	平成15年	平成16年	平成17年	平成18年	平成19年
507	523	590	866	122	88	-	-	-
440	462	521	690	93	146	106	126	37
137	133	132	120	17	10	14	18	4
-	1	-	-	-	-	-	-	-
-	1	-	3	-	-	-	-	-
4	7	6	3	2	-	1	2	-
29	10	6	10	3	1	1	2	-
13	19	12	14	1	1	1	1	-
19	17	21	12	1	3	1	-	1
4	4	6	7	-	-	1	1	-
12	5	7	8	-	-	-	2	-
6	8	1	-	1	-	2	1	-
8	11	18	7	-	-	1	2	-
6	10	5	7	-	4	-	2	1
9	12	9	9	-	-	2	2	-
6	6	12	8	1	-	-	-	-
5	3	5	2	-	-	1	1	-
7	7	10	12	1	1	-	-	-
9	12	14	18	7	-	3	2	2
303	329	389	570	76	136	92	108	33
1	-	1	1	-	-	-	-	-
1	-	-	1	-	1	-	-	-
6	13	4	5	2	1	2	-	1
2	6	10	14	1	1	2	6	-
8	18	18	42	1	15	5	6	2
3	3	9	5	-	-	-	2	1
3	9	9	17	-	6	3	2	-
16	17	13	17	-	2	1	1	1
5	4	8	4	1	2	-	1	-
7	3	1	2	-	1	-	-	-
3	3	-	1	-	1	-	1	-
20	6	7	19	2	2	-	3	3
14	13	14	35	7	7	10	1	3
2	2	3	2	-	1	1	-	1
42	53	79	118	14	31	17	31	4
31	30	36	37	8	8	9	7	2
3	3	3	1	-	-	-	1	1
12	9	9	8	1	1	2	2	1
25	25	19	21	5	2	6	4	2
5	5	3	10	2	2	-	3	-
13	19	42	71	7	11	9	13	2
4	7	4	3	-	1	-	-	1
30	13	23	24	3	11	4	4	-
9	20	12	20	3	3	1	1	1
3	4	19	18	3	4	3	4	1
1	-	1	4	2	-	-	3	-
7	4	7	10	1	2	3	-	-
27	40	35	60	13	20	14	12	6

第8表 小売業の産業分類小分類別、事業所数(開店時刻・閉店時刻別、営業時間階級別、セルフサービス方式採用別)

産 業 分 類	事									
	計	開 店 時 刻								
		計	午前 0時 ～ 5時 台	6時 台	7時 台	8時 台	9時 台	10時 台	11時 台	午後 0時 ～ 11時 台
平成16年合計	2,844	2,671	3	24	309	632	782	777	88	56
平成19年合計	2,666	2,490	16	29	267	558	843	654	86	37
8時間未満	214	214	6	1	1	9	94	47	26	30
8時間以上10時間未満	981	981	2	2	1	200	419	304	47	6
10時間以上12時間未満	922	922	3	4	77	302	281	247	7	1
12時間以上14時間未満	287	287	3	12	141	45	35	45	6	-
14時間以上24時間未満	86	86	2	10	47	2	14	11	-	-
終日営業	122	-	-	-	-	-	-	-	-	-
不詳	54	-	-	-	-	-	-	-	-	-
551 百貨店、総合スーパー	3	3	-	-	-	-	1	2	-	-
559 その他の各種商品小売業(従業者が常時50人未満のもの)	3	3	-	-	-	-	-	3	-	-
561 呉服・服地・寝具小売業	48	48	-	-	1	6	25	15	1	-
562 男子服小売業	53	53	-	-	2	7	10	22	8	4
563 婦人・子供服小売業	140	140	-	-	4	13	29	75	16	3
564 靴・履物小売業	34	34	-	-	5	6	8	13	1	1
569 その他の織物・衣服・身の回り品小売業	63	63	-	-	4	6	12	36	2	3
571 各種食料品小売業	89	88	-	1	13	16	21	37	-	-
572 酒小売業	61	61	-	-	11	18	19	11	-	2
573 食肉小売業	20	20	-	-	3	5	5	5	-	2
574 鮮魚小売業	24	23	-	-	2	6	4	9	1	1
575 野菜・果実小売業	97	97	-	3	11	28	36	17	2	-
576 菓子・パン小売業	155	155	-	2	29	37	52	27	6	2
577 米穀類小売業	34	34	-	1	8	19	4	2	-	-
579 その他の飲食料品小売業	451	327	14	12	38	59	122	63	16	3
581 自動車小売業	190	190	-	-	1	34	105	48	2	-
582 自転車小売業	38	38	-	-	7	21	7	3	-	-
591 家具・建具・畳小売業	67	67	-	-	-	33	26	7	-	1
592 機械器具小売業	128	127	-	-	6	32	62	27	-	-
599 その他のじゅう器小売業	42	42	-	2	4	6	10	13	7	-
601 医薬品・化粧品小売業	213	213	-	-	6	38	128	35	4	2
602 農耕用品小売業	27	27	-	1	-	21	4	1	-	-
603 燃料小売業	156	143	-	5	76	53	6	3	-	-
604 書籍・文房具小売業	96	61	-	-	6	9	19	25	1	1
605 スポーツ用品・がん具・娯楽用品・楽器小売業	68	67	-	-	2	1	14	38	5	7
606 写真機・写真材料小売業	12	12	-	-	-	3	1	8	-	-
607 時計・眼鏡・光学機械小売業	48	48	-	-	3	7	17	20	1	-
609 他に分類されない小売業	306	306	2	2	25	74	96	89	13	5

業 所 数																	
計	店 時 刻								営 業 時 間							セルフサービス方式の採用	
	午前 0時 ～ 11時 台	午後 0時 ～ 4時 台	5時 台	6時 台	7時 台	8時 台	9時 台	午後 10時 ～ 11時 台	8時間 未 満	8時間 以上 10時間 未 満	10時間 以上 12時間 未 満	12時間 以上 14時間 未 満	14時間 以上 24時間 未 満	終日 営業	不 詳	セルフ 店	非セルフ 店
2,671	28	50	269	610	900	506	185	123	134	1,010	1,083	364	80	115	58	367	2,477
2,490	35	138	293	606	760	401	152	105	214	981	922	287	86	122	54	364	2,302
214	11	123	32	27	13	4	2	2	214	-	-	-	-	-	-	3	211
981	-	12	253	417	268	30	-	1	-	981	-	-	-	-	-	41	940
922	-	3	7	154	402	269	82	5	-	-	922	-	-	-	-	141	781
287	-	-	1	7	77	95	50	57	-	-	-	287	-	-	-	58	229
86	24	-	-	1	-	3	18	40	-	-	-	-	86	-	-	16	70
-	-	-	-	-	-	-	-	-	-	-	-	-	-	122	-	105	17
-	-	-	-	-	-	-	-	-	-	-	-	-	-	-	54	-	54
3	-	-	-	-	1	-	-	2	-	1	-	1	1	-	-	2	1
3	-	1	-	1	-	1	-	-	1	1	1	-	-	-	-	-	3
48	-	-	8	20	13	5	2	-	3	30	13	2	-	-	-	-	48
53	-	-	2	10	15	22	4	-	2	25	23	3	-	-	-	8	45
140	-	2	7	32	57	31	11	-	9	72	50	9	-	-	-	16	124
34	-	1	2	5	12	13	1	-	2	10	18	4	-	-	-	5	29
63	-	5	8	13	19	12	4	2	12	27	19	5	-	-	-	5	58
88	1	1	-	9	23	24	15	15	1	6	51	25	5	1	-	60	29
61	-	1	1	8	14	20	11	6	1	9	25	22	4	-	-	9	52
20	-	-	1	3	11	4	1	-	3	5	10	2	-	-	-	-	20
23	-	-	-	-	19	3	1	-	1	7	14	1	-	1	-	1	23
97	-	3	18	26	35	14	-	1	7	38	38	13	1	-	-	9	88
155	2	4	8	44	53	30	10	4	10	39	76	27	3	-	-	26	129
34	-	2	1	12	18	1	-	-	2	6	21	5	-	-	-	-	34
327	11	93	39	54	44	41	14	31	96	84	82	43	22	104	20	145	306
190	1	1	28	52	78	29	1	-	1	115	73	-	1	-	-	4	186
38	-	-	3	18	16	1	-	-	-	9	27	2	-	-	-	-	38
67	-	1	29	29	7	1	-	-	3	53	11	-	-	-	-	-	67
127	-	1	18	28	59	15	5	1	1	53	69	4	-	1	-	-	128
42	-	2	10	17	8	2	3	-	8	21	10	3	-	-	-	4	38
213	2	9	23	87	56	23	12	1	14	111	78	8	2	-	-	14	199
27	-	-	17	8	2	-	-	-	-	20	6	1	-	-	-	-	27
143	2	-	22	23	28	29	19	20	-	32	28	52	31	13	-	-	156
61	2	2	5	21	9	8	5	9	6	23	17	12	3	1	34	11	85
67	5	3	3	5	18	28	4	1	9	26	25	1	6	1	-	10	58
12	-	-	-	1	4	5	2	-	-	3	9	-	-	-	-	-	12
48	-	1	2	8	32	3	2	-	1	26	19	2	-	-	-	-	48
306	9	5	38	72	109	36	25	12	21	129	109	40	7	-	-	35	271

第9表 地区別、事業所数(法人・個人別)、従業者数(法人・個人別)及び年間商品販売額(法人・個人別)

地 区	事 業 所 数			計
	計	法 人	個 人	
総 数	3,393	2,094	1,299	25,412
中 央	993	642	351	6,070
渡 利	121	60	61	675
杉 妻	168	129	39	2,110
蓬 萊	51	24	27	358
清 水	260	150	110	1,735
東 部	82	39	43	454
北 信	563	422	141	5,564
信 陵	112	57	55	846
吉 井 田	168	109	59	1,326
西	79	41	38	573
土 湯	21	5	16	72
立 子 山	9	1	8	22
飯 坂	242	114	128	1,641
飯 坂	95	34	61	509
平 野	88	55	33	900
中 野	10	6	4	47
湯 野	41	16	25	161
東 湯 野	2	1	1	15
茂 庭	6	2	4	9
信 夫	179	115	64	1,345
大 森	101	61	40	868
鳥 川	73	52	21	470
平 田	5	2	3	7
松 川	114	48	66	707
松 川	72	29	43	365
金 谷 川	21	13	8	265
水 原	7	1	6	23
下 川 崎	14	5	9	54
吾 妻	231	138	93	1,914
野 田	162	115	47	1,644
庭 坂	25	10	15	101
庭 塚	29	6	23	88
水 保	15	7	8	81

従業者数(人)		年間商品販売額(万円)		
法人	個人	計	法人	個人
22,058	3,354	81,329,437	78,883,167	2,446,270
5,125	945	13,527,377	12,943,688	583,689
534	141	1,805,868	1,710,723	95,145
2,017	93	7,260,933	7,181,848	79,085
287	71	540,454	453,224	87,230
1,446	289	3,551,202	3,381,206	169,996
369	85	1,009,083	963,781	45,302
5,167	397	20,284,719	19,912,181	372,538
699	147	1,460,484	1,326,888	133,596
1,181	145	4,151,388	4,045,652	105,736
487	86	1,503,389	1,439,592	63,797
39	33	61,189	X	X
2	20	22,305	X	X
1,333	308	14,318,403	14,130,335	188,068
342	167	464,355	379,071	85,284
825	75	13,461,925	13,403,072	58,853
40	7	61,438	59,708	1,730
112	49	306,509	267,930	38,579
12	3	X	X	X
2	7	X	X	X
1,185	160	4,031,018	3,883,168	147,850
764	104	1,881,300	1,810,975	70,325
417	53	2,130,026	X	X
4	3	19,692	X	X
551	156	1,070,294	939,064	131,230
259	106	648,167	566,436	81,731
245	20	292,537	274,999	17,538
11	12	31,554	X	X
36	18	98,036	X	X
1,636	278	6,731,331	6,521,339	209,992
1,489	155	6,355,706	6,210,792	144,914
56	45	104,104	79,613	24,491
26	62	220,978	191,254	29,724
65	16	50,543	39,680	10,863

第10表 町(中央地区の内訳)別、事業所数(法人・個人別)、従業者数(法人・個人別)及び年間商品販売額(法人・個人別)

町	事業所数			計
	計	法人	個人	
中 央 計	993	642	351	6,070
柳 町 ・ 御 倉 町	9	3	6	45
荒 町	13	5	8	53
清 明 町	9	5	4	31
五 月 町	26	15	11	182
早 稻 町	21	10	11	72
中 町	22	19	3	138
杉 妻 町 ・ 舟 場 町	9	5	4	57
栄 町	138	122	16	1,062
置 賜 町	42	28	14	141
本 町	20	19	1	118
大 町	58	39	19	197
上 町	16	9	7	64
北 町	13	9	4	128
豊 田 町	21	13	8	79
仲 間 町	23	16	7	155
宮 町	10	6	4	65
新 町	34	18	16	174
万 世 町	25	16	9	88
陣 場 町	23	16	7	107
曾 根 田 町 ・ 森 合 町	27	13	14	88
天 神 町	24	13	11	99
宮 下 町 ・ 新 浜 町 ・ 松 木 町	44	29	15	147
浜 田 町	25	15	10	325
五 老 内 町 ・ 北 五 老 内 町 ・ 旭 町	36	24	12	192
花 園 町 ・ 山 下 町	12	5	7	87
霞 町 ・ 御 山 町 ・ 信 夫 山	12	5	7	51
春 日 町 ・ 松 浪 町	24	14	10	144
入 江 町 ・ 八 島 町 ・ 堀 河 町	40	29	11	188
上 浜 町 ・ 腰 浜 町 ・ 東 浜 町 ・ 桜 木 町	27	13	14	120
五 十 辺 ・ 松 山 町	40	29	11	352
矢 劍 町 ・ 須 川 町	12	4	8	49
太 田 町	30	14	16	449
三 河 北 町 ・ 三 河 南 町	15	10	5	117
南 町	10	6	4	56
野 田 町	83	46	37	650

従業者数(人)		年間商品販売額(万円)		
法人	個人	計	法人	個人
5,125	945	13,527,377	12,943,688	583,689
33	12	155,023	151,309	3,714
34	19	84,874	69,103	15,771
21	10	36,722	25,424	11,298
163	19	192,933	178,272	14,661
52	20	81,477	73,813	7,664
112	26	306,381	X	X
50	7	209,719	207,855	1,864
986	76	2,396,281	2,341,278	55,003
110	31	236,818	208,285	28,533
115	3	566,232	X	X
158	39	355,175	326,927	28,248
40	24	217,546	200,804	16,742
119	9	333,044	324,264	8,780
64	15	84,173	74,180	9,993
137	18	148,719	141,011	7,708
59	6	35,736	33,914	1,822
149	25	362,699	347,667	15,032
64	24	119,510	100,509	19,001
87	20	151,744	122,502	29,242
60	28	143,561	116,884	26,677
77	22	275,676	259,502	16,174
116	31	189,352	172,199	17,153
194	131	303,672	292,139	11,533
152	40	349,563	332,858	16,705
69	18	128,659	115,703	12,956
39	12	906,994	902,510	4,484
128	16	475,269	468,170	7,099
169	19	452,119	439,538	12,581
85	35	296,824	261,318	35,506
327	25	1,136,338	1,123,993	12,345
33	16	253,115	235,428	17,687
417	32	670,158	651,597	18,561
106	11	188,860	179,720	9,140
50	6	112,794	111,225	1,569
550	100	1,569,617	1,501,727	67,890

第11表 地区別、従業者規模別の事業所数、従業者数、年間商品販売額及び売場面積

地 区	総 数			
	事業所数	従業者数 (人)	年間商品販売額 (万円)	売場面積 (㎡)
総 数	3,393	25,412	81,329,437	389,152
中 央	993	6,070	13,527,377	100,999
渡 利	121	675	1,805,868	4,891
杉 妻	168	2,110	7,260,933	45,481
蓬 萊	51	358	540,454	3,701
清 水	260	1,735	3,551,202	28,525
東 部	82	454	1,009,083	3,679
北 信	563	5,564	20,284,719	92,680
信 陵	112	846	1,460,484	15,276
吉 井 田	168	1,326	4,151,388	19,145
西	79	573	1,503,389	7,491
土 湯	21	72	61,189	1,175
立 子 山	9	22	22,305	255
飯 坂	242	1,641	14,318,403	15,863
飯 坂	95	509	464,355	6,886
平 野	88	900	13,461,925	5,894
中 野	10	47	61,438	192
湯 野	41	161	306,509	2,481
東 湯 野	2	15	X	X
茂 庭	6	9	X	X
信 夫	179	1,345	4,031,018	13,784
大 森	101	868	1,881,300	10,107
鳥 川	73	470	2,130,026	3,330
平 田	5	7	19,692	347
松 川	114	707	1,070,294	5,469
松 川	72	365	648,167	3,554
金 谷 川	21	265	292,537	1,180
水 原	7	23	31,554	378
下 川 崎	14	54	98,036	357
吾 妻	231	1,914	6,731,331	30,738
野 田	162	1,644	6,355,706	25,921
庭 坂	25	101	104,104	1,925
庭 塚	29	88	220,978	2,463
水 保	15	81	50,543	429

2 人 以 下			
事業所数	従業者数 (人)	年間商品販売額 (万円)	売場面積 (㎡)
1,299	2,028	2,269,963	38,887
386	622	734,534	12,024
63	100	71,584	1,640
34	55	63,505	997
25	36	23,088	741
122	178	150,814	2,499
39	55	33,583	836
150	241	347,869	5,473
44	67	54,952	1,259
56	86	123,221	1,962
33	44	28,020	883
14	19	9,261	497
6	12	17,266	118
125	199	173,055	4,236
52	85	42,431	2,118
36	58	74,519	945
5	7	2,016	112
27	43	46,741	961
-	-	-	-
5	6	X	X
65	93	139,279	1,691
39	57	56,797	687
21	29	62,790	657
5	7	19,692	347
59	94	103,092	1,699
37	64	48,668	1,190
10	13	19,505	252
5	8	10,921	174
7	9	23,998	83
78	127	196,840	2,332
41	64	66,363	1,290
9	14	4,829	281
20	35	112,885	579
8	14	12,763	182

(つづき)

地 区	3 ~ 4 人			
	事業所数	従業者数 (人)	年間商品販売額 (万円)	売場面積 (㎡)
総 数	719	2,467	5,283,938	33,912
中 央	274	936	1,536,203	12,253
渡 利	17	60	175,485	317
杉 妻	22	76	214,512	1,772
蓬 萊	9	29	31,130	381
清 水	45	153	309,502	2,484
東 部	16	54	71,545	453
北 信	105	366	1,040,138	5,715
信 陵	19	64	98,894	525
吉 井 田	37	129	493,732	2,190
西	13	45	33,010	826
土 湯	3	10	X	X
立 子 山	3	10	X	X
飯 坂	48	161	174,554	1,847
飯 坂	24	84	69,399	997
平 野	14	46	72,881	414
中 野	2	7	X	X
湯 野	6	18	19,450	194
東 湯 野	1	3	X	X
茂 庭	1	3	X	X
信 夫	37	131	494,260	1,470
大 森	19	67	98,607	956
鳥 川	18	64	395,653	514
平 田	-	-	-	-
松 川	23	81	157,654	998
松 川	14	50	82,300	591
金 谷 川	5	17	68,412	285
水 原	1	4	X	X
下 川 崎	3	10	X	X
吾 妻	48	162	443,608	2,271
野 田	31	106	392,646	1,086
庭 坂	10	33	26,995	618
庭 塚	2	7	X	X
水 保	5	16	X	X

5 ~ 9 人			
事業所数	従業者数 (人)	年間商品販売額 (万円)	売場面積 (㎡)
715	4,659	13,674,050	65,131
193	1,239	2,647,955	14,469
23	163	487,383	567
49	315	1,008,369	6,979
8	53	X	X
49	330	805,178	3,294
11	78	196,628	845
153	1,010	3,740,437	17,377
24	158	408,152	5,106
40	249	725,759	3,021
17	114	270,466	2,729
3	19	32,213	175
-	-	-	-
35	227	499,402	1,984
7	48	54,725	357
22	141	377,068	1,027
1	7	X	-
5	31	X	600
-	-	-	-
-	-	-	-
40	246	1,102,157	2,062
19	118	433,384	880
21	128	668,773	1,182
-	-	-	-
17	114	195,909	969
12	82	130,550	765
3	22	X	X
-	-	-	-
2	10	X	X
53	344	1,413,526	5,412
41	271	1,282,113	3,415
4	22	X	433
7	46	X	X
1	5	X	-

(つづき)

地 区	10 人 以 上			
	事業所数	従業者数 (人)	年間商品販売額 (万円)	売場面積 (㎡)
総 数	660	16,258	60,101,486	251,222
中 央	140	3,273	8,608,685	62,253
渡 利	18	352	1,071,416	2,367
杉 妻	63	1,664	5,974,547	35,733
蓬 萊	9	240	X	X
清 水	44	1,074	2,285,708	20,248
東 部	16	267	707,327	1,545
北 信	155	3,947	15,156,275	64,115
信 陵	25	557	898,486	8,386
吉 井 田	35	862	2,808,676	11,972
西	16	370	1,171,893	3,053
土 湯	1	24	X	X
立 子 山	-	-	-	-
飯 坂	34	1,054	13,471,392	7,796
飯 坂	12	292	297,800	3,414
平 野	16	655	12,937,457	3,508
中 野	2	26	X	X
湯 野	3	69	X	726
東 湯 野	1	12	X	X
茂 庭	-	-	-	-
信 夫	37	875	2,295,322	8,561
大 森	24	626	1,292,512	7,584
鳥 川	13	249	1,002,810	977
平 田	-	-	-	-
松 川	15	418	613,639	1,803
松 川	9	169	386,649	1,008
金 谷 川	3	213	X	X
水 原	1	11	X	X
下 川 崎	2	25	X	X
吾 妻	52	1,281	4,677,357	X
野 田	49	1,203	4,614,584	X
庭 坂	2	32	X	X
庭 塚	-	-	-	-
水 保	1	46	X	-

30 人 以 上 (再掲)			
事業所数	従業者数 (人)	年間商品販売額 (万円)	売場面積 (m ²)
133	8,331	35,497,575	163,170
17	1,412	2,865,390	44,560
3	134	134,918	1,275
19	950	4,347,002	21,992
2	142	X	X
10	589	1,313,964	14,963
1	33	X	X
35	2,154	9,094,736	46,116
5	277	366,311	3,751
8	455	886,610	7,068
3	138	426,284	-
-	-	-	-
-	-	-	-
11	744	12,234,771	5,031
4	171	X	1,829
6	537	11,976,865	3,202
-	-	-	-
1	36	X	-
-	-	-	-
-	-	-	-
5	397	935,352	4,817
4	350	X	4,817
1	47	X	-
-	-	-	-
3	242	189,051	993
2	61	X	X
1	181	X	X
-	-	-	-
-	-	-	-
11	664	2,507,175	10,530
10	618	X	10,530
-	-	-	-
-	-	-	-
1	46	X	-

第12表 町(中央地区の内訳)別、従業者規模別の事業所数、従業者数、年間商品販売額及び売場面積

町	総数		
	事業所数	従業者数 (人)	年間商品販売額 (万円)
中 央 計	993	6,070	13,527,377
柳 町 ・ 御 倉 町	9	45	155,023
荒 町	13	53	84,874
清 明 町	9	31	36,722
五 月 町	26	182	192,933
早 稲 町	21	72	81,477
中 町	22	138	306,381
杉 妻 町 ・ 舟 場 町	9	57	209,719
栄 町	138	1,062	2,396,281
置 賜 町	42	141	236,818
本 町	20	118	566,232
大 町	58	197	355,175
上 町	16	64	217,546
北 町	13	128	333,044
豊 田 町	21	79	84,173
仲 間 町	23	155	148,719
宮 町	10	65	35,736
新 町	34	174	362,699
万 世 町	25	88	119,510
陣 場 町	23	107	151,744
曾 根 田 町 ・ 森 合 町	27	88	143,561
天 神 町	24	99	275,676
宮 下 町 ・ 新 浜 町 ・ 松 木 町	44	147	189,352
浜 田 町	25	325	303,672
五 老 内 町 ・ 北 五 老 内 町 ・ 旭 町	36	192	349,563
花 園 町 ・ 山 下 町	12	87	128,659
霞 町 ・ 御 山 町 ・ 信 夫 山	12	51	906,994
春 日 町 ・ 松 浪 町	24	144	475,269
入 江 町 ・ 八 島 町 ・ 堀 河 町	40	188	452,119
上 浜 町 ・ 腰 浜 町 ・ 東 浜 町 ・ 桜 木 町	27	120	296,824
五 十 辺 町 ・ 松 山 町	40	352	1,136,338
矢 剣 町 ・ 須 川 町	12	49	253,115
太 田 町	30	449	670,158
三 河 北 町 ・ 三 河 南 町	15	117	188,860
南 町	10	56	112,794
野 田 町	83	650	1,569,617

売場面積 (㎡)	2 人 以 下			
	事業所数	従業者数 (人)	年間商品販売額 (万円)	売場面積 (㎡)
100,999	386	622	734,534	12,024
271	5	8	1,651	145
370	7	14	16,891	304
258	5	7	8,343	40
574	11	17	15,321	178
724	12	19	9,484	276
1,227	5	9	13,262	61
324	5	7	5,066	114
39,808	21	33	42,907	709
2,487	19	28	63,152	930
2,300	2	4	X	X
3,035	28	45	40,589	1,121
807	9	14	7,303	211
226	5	10	88,236	72
987	10	17	18,604	641
730	7	12	10,264	206
450	5	7	2,622	133
2,257	18	27	22,806	638
1,095	8	12	15,906	207
737	7	11	11,548	165
765	14	25	25,801	409
936	12	20	15,392	479
1,112	24	39	54,361	478
4,355	12	19	26,207	368
1,274	10	19	12,402	364
1,020	4	7	3,600	62
382	5	6	1,712	82
853	10	15	9,599	655
1,768	15	25	20,027	382
1,709	13	19	17,136	243
3,351	14	21	14,367	532
350	6	9	10,299	127
9,014	14	22	15,611	346
861	7	14	13,131	192
960	4	6	X	X
13,622	33	55	47,365	1,017

(つづき)

町	3 ~ 4 人		
	事業所数	従業者数 (人)	年間商品販売額 (万円)
中 央 計	274	936	1,536,203
柳 町 ・ 御 倉 町	2	7	X
荒 町	4	14	14,899
清 明 町	1	4	X
五 月 町	9	32	49,456
早 稲 町	4	13	7,050
中 町	6	20	62,305
杉 妻 町 ・ 舟 場 町	1	3	X
栄 町	49	167	235,464
置 賜 町	17	62	105,377
本 町	9	29	162,401
大 町	21	74	184,748
上 町	2	8	X
北 町	2	6	X
豊 田 町	7	23	26,262
仲 間 町	7	22	22,352
宮 町	2	7	X
新 町	9	32	31,026
万 世 町	9	30	38,365
陣 場 町	9	30	42,065
曾 根 田 町 ・ 森 合 町	8	27	51,383
天 神 町	5	20	X
宮 下 町 ・ 新 浜 町 ・ 松 木 町	13	47	32,396
浜 田 町	6	20	25,952
五 老 内 町 ・ 北 五 老 内 町 ・ 旭 町	13	45	58,258
花 園 町 ・ 山 下 町	5	15	11,856
霞 町 ・ 御 山 町 ・ 信 夫 山	4	13	12,682
春 日 町 ・ 松 浪 町	5	16	X
入 江 町 ・ 八 島 町 ・ 堀 河 町	8	25	55,179
上 浜 町 ・ 腰 浜 町 ・ 東 浜 町 ・ 桜 木 町	6	20	69,767
五 十 辺 町 ・ 松 山 町	3	10	14,257
矢 剣 町 ・ 須 川 町	4	12	12,228
太 田 町	7	26	27,798
三 河 北 町 ・ 三 河 南 町	2	7	X
南 町	-	-	-
野 田 町	15	50	84,286

売場面積 (㎡)	5 ～ 9 人			
	事業所数	従業者数 (人)	年間商品販売額 (万円)	売場面積 (㎡)
12,253	193	1,239	2,647,955	14,469
X	-	-	-	-
36	1	8	X	X
-	2	10	X	X
235	4	22	X	161
141	3	16	X	X
212	7	47	91,144	342
X	-	-	-	-
2,782	46	295	436,622	5,228
704	4	31	X	X
997	5	33	321,707	603
1,128	7	45	X	X
X	3	15	37,032	201
X	2	10	X	X
145	3	22	X	201
336	5	26	25,833	84
X	1	5	X	X
228	4	25	58,418	47
288	8	46	65,239	600
446	4	24	47,311	25
124	4	26	X	232
210	5	32	68,950	247
214	5	30	X	X
173	3	22	16,111	571
301	5	32	84,544	145
162	1	8	X	X
201	2	12	X	X
33	2	14	X	-
189	13	86	287,743	782
231	5	29	85,566	214
173	13	91	152,653	980
205	1	8	X	X
701	6	39	55,210	387
-	1	9	X	X
-	3	18	X	X
1,116	15	103	338,396	1,534

(つづき)

町	10 人 以 上		
	事業所数	従業者数 (人)	年間商品販売額 (万円)
中 央 計	140	3,273	8,608,685
柳 町 ・ 御 倉 町	2	30	X
荒 町	1	17	X
清 明 町	1	10	X
五 月 町	2	111	X
早 稲 町	2	24	X
中 町	4	62	139,670
杉 妻 町 ・ 舟 場 町	3	47	X
栄 町	22	567	1,681,288
置 賜 町	2	20	X
本 町	4	52	X
大 町	2	33	X
上 町	2	27	X
北 町	4	102	231,718
豊 田 町	1	17	X
仲 間 町	4	95	90,270
宮 町	2	46	X
新 町	3	90	250,449
万 世 町	-	-	-
陣 場 町	3	42	50,820
曾 根 田 町 ・ 森 合 町	1	10	X
天 神 町	2	27	X
宮 下 町 ・ 新 浜 町 ・ 松 木 町	2	31	X
浜 田 町	4	264	235,402
五 老 内 町 ・ 北 五 老 内 町 ・ 旭 町	8	96	194,359
花 園 町 ・ 山 下 町	2	57	X
霞 町 ・ 御 山 町 ・ 信 夫 山	1	20	X
春 日 町 ・ 松 浪 町	7	99	354,125
入 江 町 ・ 八 島 町 ・ 堀 河 町	4	52	89,170
上 浜 町 ・ 腰 浜 町 ・ 東 浜 町 ・ 桜 木 町	3	52	124,355
五 十 辺 町 ・ 松 山 町	10	230	955,061
矢 剣 町 ・ 須 川 町	1	20	X
太 田 町	3	362	571,539
三 河 北 町 ・ 三 河 南 町	5	87	166,294
南 町	3	32	72,159
野 田 町	20	442	1,099,570

売場面積 (㎡)	30 人 以 上 (再掲)				売場面積 (㎡)
	事業所数	従業者数 (人)	年間商品販売額 (万円)		
62,253	17	1,412	2,865,390	44,560	
-	-	-	-	-	
-	-	-	-	-	
X	-	-	-	-	
-	1	87	X	-	
X	-	-	-	-	
612	-	-	-	-	
X	-	-	-	-	
31,089	4	305	1,363,863	27,768	
X	-	-	-	-	
X	-	-	-	-	
X	-	-	-	-	
X	-	-	-	-	
21	1	48	X	-	
-	-	-	-	-	
104	1	44	X	-	
X	1	36	X	-	
1,344	1	52	X	X	
-	-	-	-	-	
101	-	-	-	-	
-	-	-	-	-	
-	-	-	-	-	
X	-	-	-	-	
3,243	2	216	X	X	
464	-	-	-	-	
X	1	47	X	X	
-	-	-	-	-	
165	-	-	-	-	
415	-	-	-	-	
1,021	-	-	-	-	
1,666	1	89	X	X	
-	-	-	-	-	
7,580	2	345	X	X	
621	-	-	-	-	
838	-	-	-	-	
9,955	2	143	X	X	

第13表 地区別、事業所数(単独・本支店別、開設時期別)

地 区	事					
	計	単独・本店・支店別			昭和29年 以 前	昭和30年 ～39年
		単 独 事業所	本 店	支 店		
総 数	3,393	2,130	164	1,099	462	310
中 央	993	625	58	310	201	106
渡 利	121	91	4	26	12	11
杉 妻	168	66	12	90	11	16
蓬 萊	51	40	-	11	2	-
清 水	260	170	13	77	21	21
東 部	82	68	2	12	12	12
北 信	563	288	34	241	21	41
信 陵	112	78	3	31	8	10
吉 井 田	168	86	7	75	5	5
西	79	53	2	24	13	4
土 湯	21	20	-	1	5	8
立 子 山	9	9	-	-	2	1
飯 坂	242	200	5	37	71	31
飯 坂	95	86	2	7	39	15
平 野	88	61	2	25	10	5
中 野	10	9	-	1	1	2
湯 野	41	38	1	2	20	6
東 湯 野	2	2	-	-	-	-
茂 庭	6	4	-	2	1	3
信 夫	179	99	7	73	11	6
大 森	101	58	6	37	8	4
鳥 川	73	38	1	34	1	2
平 田	5	3	-	2	2	-
松 川	114	90	6	18	40	14
松 川	72	61	4	7	27	12
金 谷 川	21	12	1	8	6	1
水 原	7	6	-	1	2	-
下 川 崎	14	11	1	2	5	1
吾 妻	231	147	11	73	27	24
野 田	162	85	10	67	8	14
庭 坂	25	22	1	2	13	1
庭 塚	29	28	-	1	2	7
水 保	15	12	-	3	4	2

業	所 数								
	開 設 時 期 別								
	昭和40年 ～49年	昭和50年 ～59年	昭和60年 ～平成6年	平成7年 ～14年	平成15年	平成16年	平成17年	平成18年	平成19年
	440	462	521	690	93	146	106	126	37
	118	115	132	158	22	66	26	37	12
	21	22	20	23	4	3	3	2	-
	24	31	28	34	6	4	2	10	2
	3	15	14	12	2	2	-	-	1
	29	41	38	64	3	12	11	14	6
	12	13	16	11	2	1	1	1	1
	87	71	94	153	20	24	24	20	8
	18	21	18	22	1	5	3	6	-
	26	19	36	44	12	2	9	8	2
	9	6	4	29	4	6	4	-	-
	3	1	-	-	1	1	-	2	-
	1	3	1	-	-	-	1	-	-
	36	29	19	31	5	3	5	9	3
	12	6	4	7	2	1	2	4	3
	17	17	9	20	3	2	3	2	-
	4	-	1	-	-	-	-	2	-
	3	5	5	2	-	-	-	-	-
	-	1	-	-	-	-	-	1	-
	-	-	-	2	-	-	-	-	-
	16	25	39	46	6	11	12	7	-
	12	16	21	20	2	6	6	6	-
	4	9	18	24	4	5	5	1	-
	-	-	-	2	-	-	1	-	-
	11	13	16	13	1	3	1	2	-
	6	10	5	7	1	1	1	2	-
	3	1	8	2	-	-	-	-	-
	1	2	1	-	-	1	-	-	-
	1	-	2	4	-	1	-	-	-
	26	37	46	50	4	3	4	8	2
	16	28	41	43	1	2	2	6	1
	2	1	1	2	2	1	-	1	1
	7	8	2	2	-	-	-	1	-
	1	-	2	3	1	-	2	-	-

第14表 町(中央地区の内訳)別、事業所数(単独・本支店別、開設時期別)

町	事					
	計	単独・本店・支店別			昭和29年 以 前	昭和30年 ～39年
		単 独 事業所	本 店	支 店		
中 央 計	993	625	58	310	201	106
柳 町 ・ 御 倉 町	9	9	-	-	8	1
荒 町	13	10	1	2	7	1
清 明 町	9	8	-	1	-	2
五 月 町	26	23	2	1	8	3
早 稲 町	21	17	-	4	7	1
中 町	22	16	3	3	10	1
杉 妻 町 ・ 舟 場 町	9	6	-	3	4	-
栄 町	138	23	3	112	6	1
置 賜 町	42	30	6	6	20	1
本 町	20	12	2	6	8	1
大 町	58	38	4	16	12	8
上 町	16	13	-	3	4	3
北 町	13	8	2	3	7	-
豊 田 町	21	16	3	2	7	2
仲 間 町	23	22	1	-	5	6
宮 町	10	7	-	3	4	1
新 町	34	27	3	4	10	5
万 世 町	25	16	3	6	8	2
陣 場 町	23	16	3	4	5	5
曾 根 田 町 ・ 森 合 町	27	21	1	5	8	5
天 神 町	24	18	3	3	8	1
宮 下 町 ・ 新 浜 町 ・ 松 木 町	44	37	-	7	10	5
浜 田 町	25	16	1	8	4	-
五 老 内 町 ・ 北 五 老 内 町 ・ 旭 町	36	23	1	12	5	7
花 園 町 ・ 山 下 町	12	8	1	3	1	3
霞 町 ・ 御 山 町 ・ 信 夫 山	12	11	-	1	2	1
春 日 町 ・ 松 浪 町	24	17	3	4	1	8
入 江 町 ・ 八 島 町 ・ 堀 河 町	40	21	2	17	3	6
上 浜 町 ・ 腰 浜 町 ・ 東 浜 町 ・ 桜 木 町	27	20	-	7	-	4
五 十 辺 ・ 松 山 町	40	17	1	22	1	1
矢 劍 町 ・ 須 川 町	12	11	-	1	4	3
太 田 町	30	25	-	5	7	4
三 河 北 町 ・ 三 河 南 町	15	9	3	3	3	1
南 町	10	7	2	1	3	2
野 田 町	83	47	4	32	1	11

業	所 数								
	開 設 時 期 別								
	昭和40年 ～49年	昭和50年 ～59年	昭和60年 ～平成6年	平成7年 ～14年	平成15年	平成16年	平成17年	平成18年	平成19年
	118	115	132	158	22	66	26	37	12
	-	-	-	-	-	-	-	-	-
	1	2	-	2	-	-	-	-	-
	2	-	4	-	1	-	-	-	-
	6	3	4	1	-	-	1	-	-
	3	2	1	-	-	2	3	-	2
	1	2	3	3	-	2	-	-	-
	3	-	1	-	-	1	-	-	-
	3	5	25	40	7	33	6	11	1
	1	6	3	5	1	1	2	1	1
	1	1	1	5	2	1	-	-	-
	4	3	7	8	1	-	2	8	5
	2	3	-	3	-	-	-	1	-
	1	3	-	1	1	-	-	-	-
	4	2	2	2	1	1	-	-	-
	4	2	2	3	1	-	-	-	-
	-	-	-	1	-	2	-	1	1
	3	6	5	3	-	1	1	-	-
	1	4	3	4	1	-	-	2	-
	2	2	5	3	-	-	1	-	-
	5	2	2	3	-	1	1	-	-
	5	4	2	2	-	1	-	-	1
	7	7	6	6	-	-	2	1	-
	4	6	4	4	-	1	2	-	-
	6	3	6	5	1	2	-	1	-
	3	4	1	-	-	-	-	-	-
	2	6	1	-	-	-	-	-	-
	8	4	1	1	-	1	-	-	-
	9	6	8	3	1	-	2	2	-
	7	4	4	4	1	1	-	2	-
	6	8	8	9	-	4	-	3	-
	1	2	2	-	-	-	-	-	-
	1	3	8	5	1	-	-	-	1
	1	3	3	1	1	-	-	2	-
	1	1	2	-	-	-	-	1	-
	10	6	8	31	1	11	3	1	-

第15表 地区別、産業分類中分類別の事業所数

地 区	合 計	卸 売 業 事 業 所 数				
		計	49 各種商品 卸売業	50 繊維・衣服等 卸売業	51 飲食料品 卸売業	52 建築材料,鉱物・ 金属材料等 卸売業
総 数	3,393	727	1	37	169	179
中 央	993	165	-	11	30	30
渡 利	121	25	-	-	7	6
杉 妻	168	31	-	1	1	8
蓬 萊	51	6	-	1	1	2
清 水	260	55	-	2	9	15
東 部	82	22	-	-	9	6
北 信	563	215	1	14	66	47
信 陵	112	12	-	-	4	2
吉 井 田	168	47	-	1	3	19
西	79	9	-	-	4	2
土 湯	21	1	-	-	1	-
立 子 山	9	2	-	-	-	1
飯 坂	242	39	-	1	20	11
飯 坂	95	5	-	-	5	-
平 野	88	24	-	1	10	8
中 野	10	4	-	-	2	1
湯 野	41	6	-	-	3	2
東 湯 野	2	-	-	-	-	-
茂 庭	6	-	-	-	-	-
信 夫	179	44	-	2	5	13
大 森	101	20	-	1	3	6
鳥 川	73	24	-	1	2	7
平 田	5	-	-	-	-	-
松 川	114	8	-	2	1	-
松 川	72	6	-	1	1	-
金 谷 川	21	-	-	-	-	-
水 原	7	-	-	-	-	-
下 川 崎	14	2	-	1	-	-
吾 妻	231	46	-	2	8	17
野 田	162	41	-	2	5	15
庭 坂	25	-	-	-	-	-
庭 塚	29	5	-	-	3	2
水 保	15	-	-	-	-	-

		小 売 業 事 業 所 数						
53 機械器具 卸売業	54 その他の 卸売業	計	55 各種商品 小売業	56 織物・衣服・ 身の回り品 小売業	57 飲食料品 小売業	58 自動車・自転車 小売業	59 家具・じゅう器・ 機械器具 小売業	60 その他の 小売業
186	155	2,666	6	338	931	228	237	926
45	49	828	2	161	260	30	73	302
9	3	96	-	9	30	5	10	42
13	8	137	-	11	38	34	12	42
1	1	45	-	7	20	1	2	15
12	17	205	-	19	87	9	22	68
3	4	60	-	3	27	7	8	15
43	44	348	1	47	97	51	36	116
4	2	100	1	9	39	4	13	34
17	7	121	-	10	34	13	14	50
3	-	70	1	7	31	3	7	21
-	-	20	-	1	8	-	-	11
1	-	7	-	-	5	-	-	2
2	5	203	-	21	96	12	15	59
-	-	90	-	10	46	1	7	26
2	3	64	-	7	29	7	4	17
-	1	6	-	-	4	2	-	-
-	1	35	-	3	14	2	4	12
-	-	2	-	-	1	-	-	1
-	-	6	-	1	2	-	-	3
18	6	135	1	4	52	25	9	44
7	3	81	1	4	38	5	6	27
11	3	49	-	-	12	20	3	14
-	-	5	-	-	2	-	-	3
3	2	106	-	11	44	6	8	37
2	2	66	-	9	24	2	6	25
-	-	21	-	2	8	3	-	8
-	-	7	-	-	4	-	1	2
1	-	12	-	-	8	1	1	2
12	7	185	-	18	63	28	8	68
12	7	121	-	9	36	19	7	50
-	-	25	-	6	9	1	1	8
-	-	24	-	2	13	4	-	5
-	-	15	-	1	5	4	-	5

第16表 町(中央地区の内訳)別、産業分類中分類別の事業所数

地 区	合 計	卸 売 業 事 業 所 数				
		計	49 各種商品 卸売業	50 繊維・衣服等 卸売業	51 飲食料品 卸売業	52 建築材料, 鉱物・ 金属材料等 卸売業
中 央 計	993	165	-	11	30	30
柳 町 ・ 御 倉 町	9	5	-	1	-	1
荒 町	13	2	-	1	1	-
清 明 町	9	3	-	-	-	1
五 月 町	26	6	-	-	1	1
早 稲 町	21	3	-	2	1	-
中 町	22	8	-	-	1	2
杉 妻 町 ・ 舟 場 町	9	2	-	-	-	-
栄 町	138	2	-	-	-	-
置 賜 町	42	4	-	-	1	-
本 町	20	7	-	1	1	-
大 町	58	4	-	1	1	-
上 町	16	1	-	-	-	-
北 町	13	3	-	-	1	-
豊 田 町	21	4	-	1	2	-
仲 間 町	23	3	-	-	2	-
宮 町	10	1	-	-	-	-
新 町	34	9	-	-	3	-
万 世 町	25	1	-	-	1	-
陣 場 町	23	5	-	-	-	3
曾 根 田 町 ・ 森 合 町	27	8	-	-	1	2
天 神 町	24	2	-	-	1	1
宮 下 町 ・ 新 浜 町 ・ 松 木 町	44	10	-	1	2	2
浜 田 町	25	2	-	-	-	-
五 老 内 町 ・ 北 五 老 内 町 ・ 旭 町	36	10	-	2	1	4
花 園 町 ・ 山 下 町	12	-	-	-	-	-
霞 町 ・ 御 山 町 ・ 信 夫 山	12	2	-	-	-	-
春 日 町 ・ 松 浪 町	24	7	-	-	1	3
入 江 町 ・ 八 島 町 ・ 堀 河 町	40	11	-	-	2	3
上 浜 町 ・ 腰 浜 町 ・ 東 浜 町 ・ 桜 木 町	27	4	-	-	-	-
五 十 辺 ・ 松 山 町	40	11	-	1	1	1
矢 剣 町 ・ 須 川 町	12	2	-	-	-	-
太 田 町	30	3	-	-	-	1
三 河 北 町 ・ 三 河 南 町	15	4	-	-	1	2
南 町	10	1	-	-	-	1
野 田 町	83	15	-	-	4	2

		小 売 業 事 業 所 数							
53 機械器具 卸売業	54 その他の 卸売業	計	55 各種商品 小売業	56 織物・衣服・ 身の回り品 小売業	57 飲食料品 小売業	58 自動車・自転車 小売業	59 家具・じゅう器・ 機械器具 小売業	60 その他の 小売業	
	45	49	828	2	161	260	30	73	302
-	3	4	-	-	2	-	1	1	
-	-	11	-	-	3	1	3	4	
1	1	6	-	1	3	-	-	2	
2	2	20	-	-	8	1	6	5	
-	-	18	-	2	5	-	2	9	
2	3	14	-	1	5	-	-	8	
-	2	7	-	1	4	-	-	2	
1	1	136	1	53	48	-	2	32	
1	2	38	-	12	6	-	4	16	
4	1	13	-	6	2	-	3	2	
2	-	54	-	24	8	-	3	19	
-	1	15	-	5	5	-	-	5	
-	2	10	-	-	3	2	2	3	
-	1	17	-	2	5	1	2	7	
-	1	20	-	3	8	1	1	7	
1	-	9	-	2	-	-	2	5	
2	4	25	-	8	5	1	2	9	
-	-	24	-	6	6	1	2	9	
-	2	18	-	2	6	-	4	6	
2	3	19	-	1	6	1	5	6	
-	-	22	-	3	8	-	1	10	
2	3	34	-	4	13	1	3	13	
-	2	23	-	3	7	2	2	9	
2	1	26	-	1	9	1	4	11	
-	-	12	-	2	6	-	1	3	
-	2	10	-	1	5	-	1	3	
3	-	17	-	-	6	5	3	3	
4	2	29	-	3	8	3	1	14	
4	-	23	-	4	9	1	4	5	
5	3	29	-	3	8	3	2	13	
1	1	10	-	-	8	-	-	2	
-	2	27	1	2	8	1	-	15	
1	-	11	-	1	4	-	2	4	
-	-	9	-	-	2	2	1	4	
5	4	68	-	5	21	2	4	36	

第17表 地区別、卸売業、小売業別の事業所数、従業者数、年間商品販売額及びその他の収入額

地 区	卸 売 業			
	事業所数	従業者数 (人)	年間商品販売額 (万円)	その他の収入額 (万円)
総 数	727	6,645	49,398,319	661,031
中 央	165	1,212	5,886,926	166,468
渡 利	25	164	1,162,123	1,068
杉 妻	31	383	3,551,048	83,602
蓬 萊	6	28	68,142	-
清 水	55	440	1,252,384	12,666
東 部	22	147	570,076	8,166
北 信	215	2,244	13,728,376	88,034
信 陵	12	76	323,162	-
吉 井 田	47	414	2,423,442	109,406
西	9	206	1,026,456	43,182
土 湯	1	2	X	-
立 子 山	2	4	X	-
飯 坂	39	573	12,946,400	200
飯 坂	5	25	37,479	-
平 野	24	493	12,733,150	-
中 野	4	11	19,009	-
湯 野	6	44	156,762	200
東 湯 野	-	-	-	-
茂 庭	-	-	-	-
信 夫	44	272	2,127,950	6,605
大 森	20	104	836,546	995
鳥 川	24	168	1,291,404	5,610
平 田	-	-	-	-
松 川	8	39	297,053	1,276
松 川	6	26	X	1,276
金 谷 川	-	-	-	-
水 原	-	-	-	-
下 川 崎	2	13	X	-
吾 妻	46	441	4,020,636	140,358
野 田	41	420	3,867,924	140,276
庭 坂	-	-	-	-
庭 塚	5	21	152,712	82
水 保	-	-	-	-

小 売 業			
事業所数	従業者数 (人)	年間商品販売額 (万円)	その他の収入額 (万円)
2,666	18,767	31,931,118	1,292,734
828	4,858	7,640,451	164,003
96	511	643,745	25,384
137	1,727	3,709,885	403,479
45	330	472,312	11,297
205	1,295	2,298,818	77,456
60	307	439,007	24,795
348	3,320	6,556,343	317,582
100	770	1,137,322	3,574
121	912	1,727,946	35,947
70	367	476,933	6,026
20	70	X	9,333
7	18	X	3
203	1,068	1,372,003	24,401
90	484	426,876	3,164
64	407	728,775	15,715
6	36	42,429	184
35	117	149,747	5,302
2	15	X	-
6	9	X	36
135	1,073	1,903,068	49,837
81	764	1,044,754	9,102
49	302	838,622	40,654
5	7	19,692	81
106	668	773,241	27,195
66	339	X	20,638
21	265	292,537	5,097
7	23	31,554	-
12	41	X	1,460
185	1,473	2,710,695	112,422
121	1,224	2,487,782	104,739
25	101	104,104	44
24	67	68,266	1,135
15	81	50,543	6,504

第18表 町(中央地区の内訳)別、卸売業、小売業別の事業所数、従業者数、年間商品販売額及びその他の収入額

地 区	卸 売 業		
	事業所数	従業者数 (人)	年間商品販売額 (万円)
中 央 計	165	1,212	5,886,926
柳 町 ・ 御 倉 町	5	37	152,558
荒 町	2	6	X
清 明 町	3	7	7,924
五 月 町	6	129	148,415
早 稲 町	3	11	14,586
中 町	8	55	199,127
杉 妻 町 ・ 舟 場 町	2	34	X
栄 町	2	40	X
置 賜 町	4	10	59,940
本 町	7	35	517,446
大 町	4	16	122,131
上 町	1	12	X
北 町	3	6	82,406
豊 田 町	4	27	33,650
仲 間 町	3	45	63,049
宮 町	1	4	X
新 町	9	70	268,924
万 世 町	1	6	X
陣 場 町	5	34	59,039
曾 根 田 町 ・ 森 合 町	8	35	72,385
天 神 町	2	14	X
宮 下 町 ・ 新 浜 町 ・ 松 木 町	10	28	47,881
浜 田 町	2	5	X
五 老 内 町 ・ 北 五 老 内 町 ・ 旭 町	10	67	140,946
花 園 町 ・ 山 下 町	-	-	-
霞 町 ・ 御 山 町 ・ 信 夫 山	2	27	X
春 日 町 ・ 松 浪 町	7	54	383,959
入 江 町 ・ 八 島 町 ・ 堀 河 町	11	51	139,819
上 浜 町 ・ 腰 浜 町 ・ 東 浜 町 ・ 桜 木 町	4	24	80,566
五 十 辺 町 ・ 松 山 町	11	117	799,778
矢 剣 町 ・ 須 川 町	2	22	X
太 田 町	3	8	5,400
三 河 北 町 ・ 三 河 南 町	4	37	99,940
南 町	1	7	X
野 田 町	15	132	752,783

その他の収入額 (万円)	小 売 業			
	事業所数	従業者数 (人)	年間商品販売額 (万円)	その他の収入額 (万円)
166,468	828	4,858	7,640,451	164,003
-	4	8	2,465	44
X	11	47	X	X
-	6	24	28,798	-
17,999	20	53	44,518	132
1,600	18	61	66,891	145
1,264	14	83	107,254	1,476
X	7	23	X	X
-	136	1,022	X	X
60	38	131	176,878	11,996
18,207	13	83	48,786	2,696
8,521	54	181	233,044	302
-	15	52	X	-
-	10	122	250,638	23,085
-	17	52	50,523	2,067
258	20	110	85,670	274
-	9	61	X	6,496
253	25	104	93,775	200
-	24	82	X	773
-	18	73	92,705	4,034
3,940	19	53	71,176	1,723
-	22	85	X	60
250	34	119	141,471	1,355
-	23	320	X	170
194	26	125	208,617	6,474
-	12	87	128,659	376
-	10	24	X	249
250	17	90	91,310	21,603
1,700	29	137	312,300	6,992
866	23	96	216,258	1,063
1,981	29	235	336,560	13,043
-	10	27	X	30
550	27	441	664,758	1,331
6	11	80	88,920	2,800
-	9	49	X	40
104,247	68	518	816,834	16,564

付1 産業分類小分類別、就業者数

産 業 分 類	計	男	女
平成16年合計	28,800	14,448	14,352
平成19年合計	26,527	13,002	13,525
卸売業計	6,806	4,674	2,132
49 各種商品卸売業	9	5	4
491 各種商品卸売業	9	5	4
50 繊維・衣服等卸売業	194	105	89
501 繊維品卸売業(衣服, 身の回り品を除く)	14	8	6
502 衣服・身の回り品卸売業	180	97	83
51 飲食料品卸売業	2,196	1,398	798
511 農畜産物・水産物卸売業	1,208	824	384
512 食料・飲料卸売業	988	574	414
52 建築材料, 鉱物・金属材料等卸売業	1,351	1,023	328
521 建築材料卸売業	545	416	129
522 化学製品卸売業	298	223	75
523 鉱物・金属材料卸売業	353	265	88
524 再生資源卸売業	155	119	36
53 機械器具卸売業	1,683	1,312	371
531 一般機械器具卸売業	511	380	131
532 自動車卸売業	515	439	76
533 電気機械器具卸売業	414	321	93
539 その他の機械器具卸売業	243	172	71
54 その他の卸売業	1,373	831	542
541 家具・建具・じゅう器等卸売業	270	165	105
542 医薬品・化粧品等卸売業	338	198	140
549 他に分類されない卸売業	765	468	297
小売業計	19,721	8,328	11,393
55 各種商品小売業	1,318	288	1,030
551 百貨店, 総合スーパー	1,297	284	1,013
559 その他の各種商品小売業(従業者が常時50人未満のもの)	21	4	17
56 織物・衣服・身の回り品小売業	1,216	375	841
561 呉服・服地・寝具小売業	173	71	102
562 男子服小売業	224	120	104
563 婦人・子供服小売業	519	108	411
564 靴・履物小売業	90	25	65
569 その他の織物・衣服・身の回り品小売業	210	51	159
57 飲食料品小売業	8,179	2,611	5,568
571 各種食料品小売業	2,732	723	2,009
572 酒小売業	223	121	102
573 食肉小売業	77	34	43
574 鮮魚小売業	81	45	36
575 野菜・果物小売業	458	196	262
576 菓子・パン小売業	824	194	630
577 米穀類小売業	87	50	37
579 その他の飲食料品小売業	3,697	1,248	2,449
58 自動車・自転車小売業	1,697	1,374	323
581 自動車小売業	1,637	1,330	307
582 自転車小売業	60	44	16
59 家具・じゅう器・機械器具小売業	1,084	636	448
591 家具・建具・畳小売業	245	150	95
592 機械器具小売業	691	427	264
599 その他のじゅう器小売業	148	59	89
60 その他の小売業	6,227	3,044	3,183
601 医薬品・化粧品小売業	1,254	328	926
602 農耕用品小売業	124	86	38
603 燃料小売業	965	742	223
604 書籍・文房具小売業	1,683	894	789
605 スポーツ用品・がん具・娯楽用品・楽器小売業	383	215	168
606 写真機・写真材料小売業	53	25	28
607 時計・眼鏡・光学機械小売業	171	93	78
609 他に分類されない小売業	1,594	661	933

付2 地区別、就業者数

地 区	計	男	女
総 数	26,527	13,002	13,525
中 央	6,702	2,816	3,886
渡 利	674	318	356
杉 妻	2,151	1,194	957
蓬 萊	365	157	208
清 水	1,766	874	892
東 部	468	227	241
北 信	5,684	3,092	2,592
信 陵	866	385	481
吉 井 田	1,368	711	657
西	594	346	248
土 湯	76	27	49
立 子 山	25	15	10
飯 坂	1,705	877	828
飯 坂	549	230	319
平 野	918	529	389
中 野	48	25	23
湯 野	166	79	87
東 湯 野	15	9	6
茂 庭	9	5	4
信 夫	1,350	623	727
大 森	871	318	553
鳥 川	472	301	171
平 田	7	4	3
松 川	743	323	420
松 川	388	178	210
金 谷 川	273	112	161
水 原	23	7	16
下 川 崎	59	26	33
吾 妻	1,990	1,017	973
野 田	1,652	866	786
庭 坂	101	45	56
庭 塚	156	65	91
水 保	81	41	40

付3 町(中央地区の内訳)別、就業者数

町	計	男	女
中 央 計	6,702	2,816	3,886
柳 町 ・ 御 倉 町	45	32	13
荒 町	58	28	30
清 明 町	32	18	14
五 月 町	184	87	97
早 稲 町	73	41	32
中 町	142	81	61
杉 妻 町 ・ 舟 場 町	57	32	25
栄 町	1,623	348	1,275
置 賜 町	143	48	95
本 町	119	66	53
大 町	199	81	118
上 町	64	29	35
北 町	129	90	39
豊 田 町	79	35	44
仲 間 町	158	93	65
宮 町	65	30	35
新 町	174	88	86
万 世 町	89	45	44
陣 場 町	109	58	51
曾 根 田 町 ・ 森 合 町	90	54	36
天 神 町	102	60	42
宮 下 町 ・ 新 浜 町 ・ 松 木 町	148	73	75
浜 田 町	328	116	212
五 老 内 町 ・ 北 五 老 内 町 ・ 旭 町	192	108	84
花 園 町 ・ 山 下 町	87	28	59
霞 町 ・ 御 山 町 ・ 信 夫 山	51	29	22
春 日 町 ・ 松 浪 町	143	78	65
入 江 町 ・ 八 島 町 ・ 堀 河 町	191	98	93
上 浜 町 ・ 腰 浜 町 ・ 東 浜 町 ・ 桜 木 町	120	48	72
五 十 辺 ・ 松 山 町	354	184	170
矢 剣 町 ・ 須 川 町	49	31	18
太 田 町	454	170	284
三 河 北 町 ・ 三 河 南 町	132	85	47
南 町	56	41	15
野 田 町	663	283	380

付4 飯野町の概要

事業所数			従業者数 (人)				年間商品 販売額 (万円)	その他の 収入額 (万円)	売場面積 (㎡)	
計	法人・個人別		計	個人・家族従業者		常用雇用者				
	法 人	個 人		男	女	男	女			
93	24	69	313	65	50	101	97	301,474	13,649	3,193

7 年間商品販売額等

(1) 年間商品販売額
(単位:万円 消費税額を含む)

卸売販売額計

小売販売額計

卸売・小売業の両方を営んでいる場合は
それぞれ別冊にて記入してください

平成18年4月から18年3月までの1年間(この期間で記入困難な場合は最寄りの決算日前1年間)の商品販売額及びその他の収入額を記入してください。
・7(1)項「年間商品販売額」7(2)項「その他の収入額」には、企業全体の額ではなく、事業所分の額を記入してください。
なお、本店から支店への商品輸送などは「卸売」として記入してください。

卸売販売額計

小売販売額計

卸売・小売業の両方を営んでいる場合は
それぞれ別冊にて記入してください

(2) その他の収入額
(単位:万円 消費税額を含む)

平成 千億 百億 十億 億 千万 百万 十万 万円

【卸売販売額計】の内訳を
該当する商品別に販売額を記入ください。

商品名	分類番号	千億	百億	十億	億	千万	百万	十万	万円
生糸・絹	50111								
化学繊維	50121								
化学繊維原料	50129								
糸	50131								
繊維(室内装飾用織物・敷物を除く)	50141								
男子服	50211								
婦人・子供服	50221								
下着類	50231								
寝具類	50241								
靴	50251								
履物(靴を除く)	50261								
かばん・鞆物	50271								
他の装身品の卸売	50291								
米麦	51111								
雑穀・豆類	51121								
野菜	51131								
果実	51141								
食肉	51151								
生鮮魚介	51161								
他の農産物・水産物	51181								
砂糖	51211								
味そしょう油	51221								
酒類	51231								
乾物	51241								
缶詰・漬物食品(味噌類を除く)	51251								
菓子・パン類(本類原料を含む)	51261								
飲料	51271								
茶類	51281								
牛乳・乳製品	51291								
他の食料・飲料	51299								
木材・竹材	52111								
セメント	52121								
石膏	52131								
他の建築材料	52151								

【小売販売額計】の内訳を
該当する商品別に販売額を記入ください。

商品名	分類番号	千億	百億	十億	億	千万	百万	十万	万円
興器・娯楽	56111								
家具	56121								
男子服	56211								
婦人服	56311								
子供服	56321								
靴	56411								
履物(靴を除く)	56421								
かばん・鞆物	56911								
下着類	56921								
小道具・化粧道具	56931								
他の装身品の小売	56991								
酒類	57211								
食肉	57311								
鮮魚	57321								
野菜	57411								
果実	57521								
菓子(餅類)	57611								
菓子(餅類)	57621								
パン(餅類)	57631								
パン(餅類)	57641								
米穀類	57711								
牛乳	57921								
飲料(牛乳を除く・茶類を除く)	57931								
茶類	57941								
菓子類	57951								
豆類・小豆二等加工食品	57961								
乾物	57971								
他の食品	57991								

◎7(1)項の商品別記入欄で記入が生じた場合に、商品名、分類番号、金額を記入してください。(訂正方法は、「調査書の記入のしかた」参照)

商品名	分類番号	千億	百億	十億	億	千万	百万	十万	万円

産業分類対応表（平成19年／平成16年）

(NO. 1)

産業分類名称(19年)	19年	16年	産業分類名称(16年)
各種商品卸売業	49	49	各種商品卸売業
各種商品卸売業	491	491	各種商品卸売業
各種商品卸売業(従業者が常時100人以上のもの)	4911	49A	各種商品卸売業(従業者が常時100人以上のもの)
その他の各種商品卸売業	4919	49B	その他の各種商品卸売業
繊維・衣服等卸売業	50	50	繊維・衣服等卸売業
繊維品卸売業(衣服、身の回り品を除く)	501		
生糸・繭卸売業	5011	501	繊維品卸売業(衣服、身の回り品を除く)
繊維原料卸売業(生糸、繭を除く)	5012		
糸卸売業	5013		
織物卸売業(室内装飾繊維品を除く)	5014		
衣服・身の回り品卸売業	502		
男子服卸売業	5021	502	衣服・身の回り品卸売業
婦人・子供服卸売業	5022		
下着類卸売業	5023		
寝具類卸売業	5024		
靴卸売業	5025		
履物卸売業(靴を除く)	5026		
かばん・袋物卸売業	5027		
その他の衣服・身の回り品卸売業	5029		
飲食品卸売業	51	51	飲食品卸売業
農畜産物・水産物卸売業	511	511	農畜産物・水産物卸売業
米麦卸売業	5111	51A	米穀類卸売業
雑穀・豆類卸売業	5112		
野菜卸売業	5113	51B	野菜・果実卸売業
果実卸売業	5114		
食肉卸売業	5115	51C	食肉卸売業
生鮮魚介卸売業	5116	51D	生鮮魚介卸売業
その他の農畜産物・水産物卸売業	5119	51E	その他の農畜産物・水産物卸売業
食料・飲料卸売業	512		
砂糖卸売業	5121	512	食料・飲料卸売業
味そ・しょう油卸売業	5122		
酒類卸売業	5123		
乾物卸売業	5124		
缶詰・瓶詰食品卸売業(気密容器入りのもの)	5125		
菓子・パン類卸売業	5126		
飲料卸売業(別掲を除く)	5127		
茶類卸売業	5128		
その他の食料・飲料卸売業	5129		
建築材料・鉱物・金属材料等卸売業	52	52	建築材料・鉱物・金属材料等卸売業
建築材料卸売業	521		
木材・竹材卸売業	5211	521	建築材料卸売業
セメント卸売業	5212		
板ガラス卸売業	5213		
その他の建築材料卸売業	5219		
化学製品卸売業	522		
塗料卸売業	5221	522	化学製品卸売業
染料・顔料卸売業	5222		
油脂・ろう卸売業	5223		
その他の化学製品卸売業	5229		
鉱物・金属材料卸売業	523		
石油卸売業	5231	523	鉱物・金属材料卸売業
鉱物卸売業(石油を除く)	5232		
鉄鋼卸売業	5233		
非鉄金属卸売業	5234		
再生資源卸売業	524		
空瓶・空缶等空容器卸売業	5241	524	再生資源卸売業
鉄スクラップ卸売業	5242		
非鉄金属スクラップ卸売業	5243		
古紙卸売業	5244		
その他の再生資源卸売業	5249		
機械器具卸売業	53	53	機械器具卸売業
一般機械器具卸売業	531		
農業用機械器具卸売業	5311	531	一般機械器具卸売業
建設機械・鉱山機械卸売業	5312		
金属加工機械卸売業	5313		
事務用機械器具卸売業	5314		
その他の一般機械器具卸売業	5319		
自動車卸売業	532		
自動車卸売業(二輪自動車を含む)	5321	532	自動車卸売業
自動車部分品・付属品卸売業(中古品を除く)	5322		
自動車中古部品卸売業	5323		

産業分類対応表（平成19年／平成16年）

(NO. 2)

産業分類名称(19年)	19年	16年	産業分類名称(16年)
電気機械器具卸売業	533		
家庭用電気機械器具卸売業	5331	533	電気機械器具卸売業
電気機械器具卸売業(家庭用電気機械器具を除く)	5332		
その他の機械器具卸売業	539		
輸送用機械器具卸売業(自動車を除く)	5391	539	その他の機械器具卸売業
精密機械器具卸売業	5392		
医療用機械器具卸売業(歯科用機械器具を含む)	5393		
その他の卸売業	54	54	その他の卸売業
家具・建具・じゅう器等卸売業	541		
家具・建具卸売業	5411	541	家具・建具・じゅう器等卸売業
荒物卸売業	5412		
骨卸売業	5413		
室内装飾繊維品卸売業	5414		
陶磁器・ガラス器卸売業	5415		
その他のじゅう器卸売業	5419		
医薬品・化粧品等卸売業	542		
医薬品卸売業	5421	542	医薬品・化粧品等卸売業
医療用品卸売業	5422		
化粧品卸売業	5423		
合成洗剤卸売業	5424		
他に分類されない卸売業	549	549	他に分類されない卸売業
紙・紙製品卸売業	5491		
金物卸売業	5492	54B	他に分類されない卸売業
肥料・飼料卸売業	5493		
スポーツ用品・娯楽用品・がん具卸売業	5494		
たばこ卸売業	5495		
ジュエリー製品卸売業	5496		
代理商、仲立業	5497	54A	代理商、仲立業
他に分類されないその他の卸売業	5499	54B	他に分類されないその他卸売業
各種商品小売業	55	55	各種商品小売業
百貨店、総合スーパー	551	551	百貨店、総合スーパー
百貨店、総合スーパー	5511		
その他の各種商品小売業(従業者が常時50人未満のもの)	559	559	その他の各種商品小売業(従業者が常時50人未満のもの)
その他の各種商品小売業(従業者が常時50人未満のもの)	5599		
織物・衣服・身の回り品小売業	56	56	織物・衣服・身の回り品小売業
呉服・服地・寝具小売業	561		
呉服・服地小売業	5611	561	呉服・服地・寝具小売業
寝具小売業	5612		
男子服小売業	562		
男子服小売業	5621	562	男子服小売業
婦人・子供服小売業	563		
婦人服小売業	5631	563	婦人・子供服小売業
子供服小売業	5632		
靴・履物小売業	564		
靴小売業	5641	564	靴・履物小売業
履物小売業(靴を除く)	5642		
その他の織物・衣服・身の回り品小売業	569		
かばん・袋物小売業	5691	569	その他の織物・衣服・身の回り品小売業
洋品雑貨・小間物小売業	5692		
他に分類されない織物・衣服・身の回り品小売業	5699		
飲食料品小売業	57	57	飲食料品小売業
各種食料品小売業	571	571	各種食料品小売業
各種食料品小売業	5711		
酒小売業	572	572	酒小売業
酒小売業	5721		
食肉小売業	573		
食肉小売業(卵、鳥肉を除く)	5731	573	食肉小売業
卵・鳥肉小売業	5732		
鮮魚小売業	574	574	鮮魚小売業
鮮魚小売業	5741		
野菜・果実小売業	575		
野菜小売業	5751	575	野菜・果実小売業
果実小売業	5752		
菓子・パン小売業	576		
菓子小売業(製造小売)	5761	576	菓子・パン小売業
菓子小売業(製造小売でないもの)	5762		
パン小売業(製造小売)	5763		
パン小売業(製造小売でないもの)	5764		
米穀類小売業	577	577	米穀類小売業
米穀類小売業	5771		

産業分類対応表（平成19年／平成16年）

(NO. 3)

産業分類名称(19年)	19年	16年	産業分類名称(16年)
その他の飲食料品小売業	579	579	その他の飲食料品小売業
コンビニエンスストア(飲食料品を中心とするものに限る)	5791	57D	コンビニエンスストア(飲食料品を中心とするものに限る)
牛乳小売業	5792		
飲料小売業(別掲を除く)	5793	57C	牛乳・飲料・茶類小売業
茶類小売業	5794		
料理品小売業	5795	57A	料理品小売業
豆腐・かまぼこ等加工食品小売業	5796		
乾物小売業	5797	57B	他に分類されない飲食料品小売業
他に分類されない飲食料品小売業	5799		
自動車・自転車小売業	58	58	自動車・自転車小売業
自動車小売業	581	581	自動車小売業
自動車(新車)小売業	5811	58A	自動車(新車)小売業
中古自動車小売業	5812	58D	中古自動車小売業
自動車部分品・附属品小売業	5813	58B	自動車部分品・附属品小売業
二輪自動車小売業(原動機付自転車を含む)	5814	58C	二輪自動車小売業(原動機付自転車を含む)
自転車小売業	582	582	自転車小売業
自転車小売業	5821		
家具・じゅう器・機械器具小売業	59	59	家具・じゅう器・機械器具小売業
家具・建具・畳小売業	591	591	家具・建具・畳小売業
家具小売業	5911	59A	家具小売業
建具小売業	5912		
畳小売業	5913	59B	家具・畳・宗教用具小売業
宗教用具小売業	5914		
機械器具小売業	592	592	機械器具小売業
電気機械器具小売業	5921	59C	電気機械器具小売業
電気事務機械器具小売業	5922		
その他の機械器具小売業	5929	59D	その他の機械器具小売業
その他のじゅう器小売業	599	599	その他のじゅう器小売業
金物小売業	5991	59E	金物・荒物小売業
荒物小売業	5992		
陶磁器・ガラス器小売業	5993		
他に分類されないじゅう器小売業	5999	59F	他に分類されないじゅう器小売業
その他の小売業	60	60	その他の小売業
医薬品・化粧品小売業	601	601	医薬品・化粧品小売業
医薬品小売業(調剤薬局を除く)	6011	60G	医薬品小売業(調剤薬局を除く)
調剤薬局	6012	60H	調剤薬局
化粧品小売業	6013	60J	化粧品小売業
農耕用品小売業	602	602	農耕用品小売業
農業用機械器具小売業	6021		
苗・種子小売業	6022		
肥料・飼料小売業	6023		
燃料小売業	603	603	燃料小売業
ガソリンスタンド	6031	60K	ガソリンスタンド
燃料小売業(ガソリンスタンドを除く)	6032	60L	燃料小売業(ガソリンスタンドを除く)
書籍・文房具小売業	604	604	書籍・文房具小売業
書籍・雑誌小売業	6041	60M	書籍・雑誌・紙・文房具小売業
新聞小売業	6042	60N	新聞小売業
紙・文房具小売業	6043	60M	書籍・雑誌・紙・文房具小売業
スポーツ用品・がん具・娯楽用品・楽器小売業	605	605	スポーツ用品・がん具・娯楽用品・楽器小売業
スポーツ用品小売業	6051	60A	スポーツ用品小売業
がん具・娯楽用品小売業	6052	60B	がん具・娯楽用品小売業
楽器小売業	6053	60C	楽器小売業
写真機・写真材料小売業	606	606	写真機・写真材料小売業
写真機・写真材料小売業	6061		
時計・眼鏡・光学機械小売業	607	607	時計・眼鏡・光学機械小売業
時計・眼鏡・光学機械小売業	6071		
他に分類されない小売業	609	609	他に分類されない小売業
たばこ・喫煙具専門小売業	6091	60P	たばこ・喫煙具専門小売業
花・植木小売業	6092	60D	花・植木小売業
建築材料小売業	6093		
ジュエリー製品小売業	6094	60F	他に分類されないその他の小売業
ペット・ペット用品小売業	6095		
骨とう品小売業	6096	60E	中古品小売業
中古品小売業(骨とう品を除く)	6097		
他に分類されないその他の小売業	6099	60F	他に分類されないその他の小売業

平成19年商業統計調査結果報告書

平成22年3月 発行

編 集 福島市企画政策課統計係
〒960-8601 福島市五老内町3番1号
電話 (024)525-3771
