

平成 28 年

経済センサス-活動調査
〔製造業〕結果報告書

福 島 市

(余白)

目 次

| | | |
|-----|--|----|
| I | 経済センサスー活動調査〔製造業〕調査の概要 | 1 |
| II | 用語等の解説 | 3 |
| III | 利用上の注意 | 7 |
| IV | 調査の結果 | 10 |
| 1. | 概 況 | 10 |
| 2. | 事業所数 | 11 |
| 2-1 | 産業分類別事業所数 | 11 |
| 2-2 | 従業者規模別事業所数 | 13 |
| 2-3 | 地区別事業所数 | 13 |
| 3. | 従業者数 | 14 |
| 3-1 | 産業分類別従業者数 | 14 |
| 3-2 | 従業者規模別従業者数 | 16 |
| 3-3 | 地区別従業者数 | 17 |
| 4. | 製造品出荷額等 | 17 |
| 4-1 | 産業分類別製造品出荷額等 | 18 |
| 4-2 | 従業者規模別製造品出荷額等 | 20 |
| 4-3 | 地区別製造品出荷額等 | 20 |
| 5. | 現金給与総額 | 21 |
| 6. | 原材料使用額等 | 22 |
| 7. | 生産額 | 23 |
| 8. | 付加価値額 | 24 |
| V | 統計図表 | 25 |
| | 参考 県・市別総括表 | 26 |
| | 誘致企業総括表 | 26 |
| VI | 統計表 | 29 |
| 第1表 | 産業分類別総括表 | 30 |
| 第2表 | 地区別総括表 | 32 |
| 第3表 | 産業分類、地区別事業所数、 従業者数及び製造品出荷額等 | 34 |
| 第4表 | 産業分類、従業者規模別事業所数、従業者数、現金給与総額、 原材料使用額等及び製造品出荷額等 | 38 |

| | | |
|---------------|---|-----|
| 第 5 表 | 地区、従業者規模別事業所数、従業者数、現金給与総額、 原材料使用額等及び製造品出荷額等…………… | 4 0 |
| 第 6 表 | 産業分類別事業所数、従業者数、製造品出荷額等…………… | 4 2 |
| 第 7 表 | 地区別事業所数、従業者数、製造品出荷額等…………… | 4 3 |
| 第 8 表 | 産業分類別有形固定資産 (従業者 30 人以上の事業所) …………… | 4 4 |
| 第 9 表 | 地区、産業分類別事業所数…………… | 4 6 |
| 第 10 表 | 町(中央地区の内訳)、産業分類別事業所数…………… | 4 8 |
| 第 11 表 | 産業分類別生産額、原材料使用額等、減価償却額、 付加価値額等(従業者 30 人以上の事業所) …………… | 5 0 |
| 第 12 表 | 産業分類別原材料使用額等及び在庫額 (従業者 30 人以上の事業所) …………… | 5 2 |
| 第 13 表 | 産業分類別敷地面積及び水源別用水量 (従業者 30 人以上の事業所) …………… | 5 4 |
| 第 14 表 | 地区別敷地面積及び水源別用水量 (従業者 30 人以上の事業所) …………… | 5 6 |
| 【参考資料】 | | |
| 第 15 表 | 産業分類別総括表(すべての事業所) …………… | 5 8 |
| 第 16 表 | 地区別総括表(すべての事業所) …………… | 6 0 |
| 第 17 表 | 産業分類、地区別事業所数、 従業者数及び製造品出荷額等(すべての事業所) …………… | 6 2 |
| 第 18 表 | 産業分類、従業者規模別事業所数、従業者数、現金給与総額、 原材料使用額等及び製造品出荷額等(すべての事業所) …………… | 6 6 |
| 第 19 表 | 地区、従業者規模別事業所数、従業者数、現金給与総額、 原材料使用額等及び製造品出荷額等(すべての事業所) …………… | 7 0 |
| 第 20 表 | 産業分類別事業所数、従業者数、製造品出荷額等(すべての事業所) | 7 4 |
| 第 21 表 | 地区別事業所数、従業者数、製造品出荷額等(すべての事業所) …………… | 7 5 |
| 第 22 表 | 地区、産業分類別事業所数(すべての事業所) …………… | 7 6 |
| 第 23 表 | 町(中央地区の内訳)、産業分類別事業所数(すべての事業所) …………… | 7 8 |
| 付 | 経済センサス-活動調査製造業調査票 …………… | 8 0 |

I 経済センサス-活動調査〔製造業〕調査の概要

1. 調査の目的

「経済センサス-活動調査」（以下「活動調査」という。）は、我が国の全産業分野における事業所及び企業の経済活動の実態を全国的及び地域別に明らかにするとともに、事業所及び企業を調査対象とする各種統計調査の精度向上に資する母集団資料を得ることを目的とする。

2. 調査の根拠

統計法(平成19年法律第53号)に基づく基幹統計調査として実施している。

3. 調査日

平成28年6月1日

4. 調査対象

日本標準産業分類に掲げる産業に属する事業所のうち、以下に掲げる事業所並びに国及び地方公共団体の事業所を除く国内全ての事業所・企業について行った。

- (1) 大分類A-「農業、林業」に属する個人経営の事業所
- (2) 大分類B-「漁業」に属する個人経営の事業所
- (3) 大分類N-「生活関連サービス業、娯楽業」のうち、小分類792-「家事サービス業」に属する事業所
- (4) 大分類R-「サービス業(他に分類されないもの)」のうち、中分類96-「外国公務」に属する事業所

5. 本報告書について

(1) 工業統計調査との比較

本報告書は、日本産業分類に掲げる「大分類E-製造業」について「工業統計調査（経済産業省）」（以下「工業統計」という。）との時系列比較を行うために、活動調査の調査結果のうち、以下の全てに該当する製造事業所について産業別、地区別に集計したものである。

なお、活動調査と工業統計とは調査方法が異なり、平成27年の数値は、平成28年6月1日現在で実施された活動調査の調査結果であることなどから、厳密には工業統計の数値と連結しない部分があり、数値を比較する場合は注意が必要である。

- ・従業員4人以上の事業所であること
- ・管理、補助的経済活動のみを行う事業所ではないこと
- ・製造品目別に出荷額が得られた事業所であること

(2) 全数調査（従業員1人から3人までの事業所を含む。）による参考集計

活動調査の特色である全数調査の結果について、従業員1人から3人までの事業所を含めた「すべての製造事業所」の集計結果を参考として掲載した。

6. 数値の定義

本報告書において、平成27年の数値は活動調査、平成26年以前の数値は工業統計である。

調査結果のうち、売上（収入）金額、費用等の経理事項は、活動調査は平成27年1年間、工業統計は調査年1年間の数値であり、経営組織、従業者数等の経理事項以外の事項は、活動調査は平成28年6月1日現在、工業統計は調査年の12月31日の数値である。

また、製造品出荷額等などの経理事項については、原則消費税込みで把握しているが、一部の消費税抜きの回答については、「統計調査における売上高等の集計に係る消費税の取扱いに関するガイドライン（平成27年5月19日 各府省統計主管課長等会議申合せ）」に基づき、消費税込みに補正した上で結果表として集計した。

なお、従業者数、粗付加価値額の項目は、工業統計の集計における定義に合わせた形で再集計したため、活動調査の産業横断的集計とは一致しない。

7. 調査の方法

(1) 調査員調査

支社・支店等のない単独の事業所及び新設の事業所については、調査員が訪問による調査票の配布、回収を行った。そのうち、希望する事業所に対してはオンラインにより調査票の回収を行った。

(2) 郵送調査及びオンライン調査

支社・支店等を有する企業については、本社に対し郵送による調査票の配布、回収を行った。そのうち、希望する事業所に対してはオンラインにより調査票の回収を行った。

8. 主な調査項目

事業所の経営組織、資本金額、従業者数、現金給与総額、原材料・燃料・電力使用額、有形固定資産額、製造品等の年初及び年末在庫額、製造品出荷額、事業所敷地面積、工業用水の使用量など。

Ⅱ 用語等の解説

1. 調査項目の説明

(1) 事業所数

活動調査は平成28年6月1日現在、工業統計はそれぞれの調査年の12月31日現在の数値である。

事業所とは、一般的に工場、製作所、製造所あるいは加工所などと呼ばれているような、一区画を占めて主として製造又は加工を行っているものをいう。

なお、事業所数には操業準備中、操業開始後未出荷及び休業中のものは含まない。

(2) 従業者数

調査日（活動調査：平成28年6月1日、工業統計：調査年12月31日）現在で、当該事業所で働いている人をいい、他の会社などの別経営の事業所から出向又は派遣されている人（受入者）も含まれる。一方、他の会社などの別経営の事業所へ出向又は派遣している人（送出者）、臨時雇用者は含めない。

なお、常用労働者とは、以下における有給役員、正社員・正職員、パート・アルバイト等及び出向・派遣受入者に分けられる。

① 個人事業主及び無給家族従事者とは、実際に事業所を経営している個人業主と、個人業主の家族で無報酬で常時就業している者をいう。

② 有給役員とは、法人の取締役、理事（常勤、非常勤は問わない。）などで役員報酬を得ている者をいう。

③ 常用雇用者とは、次のア、イに該当する者をいい、正社員・正職員、パート・アルバイト等に分けられる。

ア 事業所に常時雇用されている者

イ 期間を定めずに雇用されている者又は1か月以上の期間を定めて雇用されている者

④ 正社員・正職員とは、常用雇用者のうち、一般に正社員、正職員として処遇されている者をいう。

なお、取締役、理事などの役員のうち、常時勤務して一般職員と同じ給与規則によって給与の支払いを受けている者は、こちらに含まれる。

⑤ パート・アルバイト等とは、常用雇用者のうち、一般に正社員、正職員として処遇されている者以外で、例えば「契約社員」、「嘱託」、「パートタイマー」、「アルバイト」又はそれに近い雇用形態で処遇されている者をいう。

⑥ 出向・派遣受入者とは、「労働者派遣事業の適正な運営の確保及び派遣労働者の保護等に関する法律」（昭和60年法律第88号）にいう派遣労働者、在籍出向など出向元に籍がありながら当該事業所に来て働いている者をいう。

⑦ 臨時雇用者とは、常用労働者以外の雇用者で、1か月未満の期間を定めて雇用されている者や日々雇用されている者をいう。

(3) 現金給与総額

1月から12月までの1年間に支払われた「常用雇用者及び有給役員に対する基本給、諸手当と特別に支払われた給与（期末賞与等）の額」、「常用雇用者及び有給役員に対する退職金又は解雇予告手当、出向受入者に係る支払額、臨時雇用者に対する給与、送出者に対する負担額など」及び「派遣受入者に係る人材派遣会社への支払額」の合計をいう。

(4) 原材料使用額等

1月から12月までの1年間における次の①～⑥の合計をいう。

① 原材料使用額とは、主要原材料、補助材料、購入部分品、容器、包装材料、工場維持用の材料及び消耗品など、実際に製造等に使用した総使用額をいう。

また、下請工場などに原材料を支給して製造加工を行わせた場合には、支給した原材料の額も含まれる。

② 燃料使用額とは、生産段階で使用した燃料費、荷物運搬用及び暖房用の燃料費、自家発電用の燃料費などをいう。

③ 電力使用額とは、購入した電力の使用額をいい、自家発電は含まない。

④ 委託生産費とは、原材料又は中間製品を他企業の事業所に支給して製造又は加工を委託した場合、これに支払った加工賃及び支払うべき加工賃をいう。

⑤ 製造等に関連する外注費とは、生産設備の保守・点検・修理、機械・装置の操作、製品に組み込まれるソフトウェアの開発など、事業所収入に直接関連する外注費用をいう。

⑥ 転売した商品の仕入額とは、1年間（1月～12月）において、実際に売り上げた転売品（他から仕入れて又は受け入れてそのまま販売したもの）に対応する仕入額をいう。

(5) 製造品出荷額等

1月から12月までの1年間における次の①～③及びくず・廃物のお荷額の合計額をいう。

① 製造品出荷額とは、当該事業所の所有に属する原材料によって製造されたもの（原材料を他に支給して製造させたものを含む）を、その年中に当該事業所から出荷した場合の工場出荷金額をいう。また、次のものも製造出荷に含まれる。

ア 同一企業に属する他の事業所へ引き渡したもの

イ 自家使用されたもの（当該事業所において最終製品として使用されたもの）

ウ 委託販売に出したもの（販売済みでないものを含み、その年中に返品されたものを除く）

② 加工賃収入額とは、その年中に他企業の所有に属する主要原材料によって製造し、あるいは他企業の所有に属する製品又は半製品に加工、処理を加えた場合、これに対して受け取った又は受け取るべき加工賃をいう。

③ その他収入額とは、上記①、②及びくず・廃物以外の収入額をいう。

(6) 製造品在庫額等

製造品、半製品及び仕掛品並びに原材料及び燃料の在庫額は、事業所の所有に属するものを帳簿価格によって記入したものであり、原材料を他に支給して製造される委託製造品も含まれる。

(7) 有形固定資産

有形固定資産に関する数字は、1月から12月までの1年間における数値であり、帳簿価格によっている。

① 有形固定資産の取得額等には、次の区分がある。

ア 土地

イ 建物及び構築物（土木設備、建物附属設備を含む）

ウ 機械及び装置（附属設備を含む）

エ その他（船舶、車両、運搬具、耐用年数1年以上の工具、器具、備品等）

- ② 建設仮勘定の増加額とは、この勘定の借方に加えられた額をいい、減少額とは、この勘定から他の勘定に振り替えられた額をいう。
- ③ 有形固定資産の除却額とは、有形固定資産の売却、撤去、滅失及び同一企業に属する他の事業所への引き渡しなどの額をいう。
- ④ 減価償却額とは、減価償却費として有形固定資産勘定から控除した額、減価償却累計額に当期分として新たに引き当てられた額をいう。

⑤ 有形固定資産の投資総額

ア 有形固定資産年末現在高 = 当初現在高 + 取得額 - 除却額 - 減価償却額

イ 建設仮勘定の年間増減 = 増加額 - 減少額

ウ 投資総額 = 取得額 + 建設仮勘定の年間増減

(8) リース契約による契約額及び支払額

- ① リースとは、賃貸借契約であって、物件を使用する期間が1年を超え、契約期間中は原則として中途解約の出来ないものをいう。

なお、リース取引に係る会計処理を通常の売買取引に係る方法に準じて行っている場合は、有形固定資産の取得となる。

- ② リース契約額とは、新規に契約したリースのうち、1月から12月までの1年間にリース物件が納入、設置されて検収が完了し、物件借受書を交付した物件に対するリース物件の契約額をいう。
- ③ リース支払額とは、1月から12月までの1年間にリース物件使用料として実際に支払った月々のリース料の年間合計金額をいう。したがって、当該年以前にリース契約した物件に対して、当年において支払われたリース料を含む。

(9) 工業用地

敷地面積は、12月31日現在において、事業所が使用（賃借を含む）している敷地の全面積をいう。ただし、鉱区、住宅、寄宿舍、グラウンド、倉庫、その他福利厚生施設などに使用している敷地については、生産設備などのある敷地と道路（公道）、塀、柵などにより明確に区別される場合又はこれらの敷地の面積が何らかの方法で区別できる場合は除外する。

なお、事業所の隣接地にある拡張予定地を事業所が占有している場合は含まれる。

(10) 工業用水

- ① 工業用水とは、事業所内で生産のために使用された用水（従業員の飲料水、雑用水を含む）をいう。
- ② 1日あたりの用水量とは、1月から12月までの1年間に事業所で使用された工業用水の総量を操業日数で割ったものである。
- ③ 水源別用水量

ア 淡水

a 公共水道 都道府県、市区町村によって経営されている工業用水道又は上水道から取水した水をいう。

・工場用水道 飲用に適さない工業用水を供給するもの

・上水道 一般の水道のことで、飲用に適する水を供給するもの

b 井戸水 浅井戸、深井戸又は湧水から取水した水をいう。

c その他の淡水 公共水道、井戸水、回収水以外の淡水をいう。例えば、河川、湖沼又は貯水池から取水した水（地表水）、河川敷及び旧河川敷

内において集水埋きよによって取水した水(伏流水)、農業用水路から取水した水、他の事業所から供給を受けた水などである。

d 回収水 事業所内で一度使用した水のうち、循環して使用する水をいうが、回収装置(冷却塔、戻水池、沈でん池、循環装置等)を通すかどうかは問わない。

イ 海水 海水及び河川のうち常時潮の影響を受けている部分から取水した水をいう。

④ 用途別用水量

ア ボイラ用水 ボイラ内で蒸気を発生させるために使用する水をいう。

イ 原料用水 製品の製造過程において、原料としてそのまま使用された水、あるいは製品原料の一部として添加使用される水をいう。

ウ 製品処理用水 原料、半製品、製品などの浸漬や溶解等の物理的な処理を加えるために使用される水をいう。

エ 洗じょう用水 工場の設備又は原料、製品の洗じょう用に使用される水をいう。

オ 冷却・温調用水 工場の設備又は製品の冷却用に使用される水及び工場内の温度又は湿度の調整のために使用される水をいう。

カ その他 アからオまでに含まれない従業員の飲用、入浴用、その他の雑用水をいう。

2. 生産額等の算式

(1) 生産額 (従業者10人以上) = 製造品出荷額 + 加工賃収入額 + (製造品年末在庫額 - 製造品年初在庫額) + (半製品及び仕掛品年末価額 - 半製品及び仕掛品年初価額)

(2) 付加価値額 (従業者30人以上) = 製造品出荷額等 + (製造品年末在庫額 - 製造品年初在庫額) + (半製品及び仕掛品年末価額 - 半製品及び仕掛品年初価額) - (消費税を除く内国消費税額* + 推計消費税額) - 原材料、燃料、電力の使用額等 - 減価償却額

(3) 粗付加価値額 (従業者29人以下) = 製造品出荷額等 - (消費税を除く内国消費税額 + 推計消費税額) - 原材料、燃料、電力の使用額等

* 消費税を除く内国消費税額 = 酒税、たばこ税、揮発油税及び地方揮発油税の納付税額又は納付すべき税額の合計

Ⅲ 利 用 上 の 注 意

1. 産業分類（中分類）名

本報告書では、産業分類別集計は、日本標準産業分類の中分類により行っている。
産業分類（中分類）名は、次により略称を使用している。

| 中分類 番号 | 略称 | 産業中分類名 | 中分類 番号 | 略称 | 産業中分類名 |
|-----------|-----|-------------------------|-----------|-----|-----------------------|
| 09 | 食 料 | 食料品製造業 | 21 | 窯 業 | 窯業・土石製品製造業 |
| 10 | 飲 料 | 飲料・たばこ・飼料製造業 | 22 | 鉄 鋼 | 鉄鋼業 |
| 11 | 繊 維 | 繊維工業 | 23 | 非 鉄 | 非鉄金属製造業 |
| 12 | 木 材 | 木材・木製品製造業 (家具を除く) | 24 | 金 属 | 金属製品製造業 |
| 13 | 家 具 | 家具・装備品製造業 | 25 | はん用 | はん用機械器具製造業 |
| 14 | 紙・パ | パルプ・紙・紙加工品製造業 | 26 | 生 産 | 生産用機械器具製造業 |
| 15 | 印 刷 | 印刷・同関連業 | 27 | 業 務 | 業務用機械器具製造業 |
| 16 | 化 学 | 化学工業 | 28 | 電 子 | 電子部品・デバイス・電子回路 製造業 |
| 17 | 石 油 | 石油製品・石炭製品製造業 | 29 | 電 気 | 電気機械器具製造業 |
| 18 | プ ラ | プラスチック製品製造業 (別掲*を除く) | 30 | 情 報 | 情報通信機械器具製造業 |
| 19 | ゴ ム | ゴム製品製造業 | 31 | 輸 送 | 輸送用機械器具製造業 |
| 20 | 皮 革 | なめし革・同製品・毛皮製造業 | 32 | その他 | その他の製造業 |

*別掲 家具・装備品、プラスチック製版、写真フィルム(乾板を含む)、手袋、耐火物、と石、模造真珠、歯車、目盛のついた三角定規、注射筒、義歯、装身具・装飾品・ボタン・同関連品(貴金属・宝石製を除く)、かつら、時計側、楽器、がん具・運動用具、ペン・鉛筆・絵画用品・その他の事務用品、漆器、畳、うちわ・扇子・ちょうちん、ほうき・ブラシ、喫煙用具(貴金属・宝石製を除く)、洋傘・和傘・同部分品、魔法瓶、看板・標識機、パレット、モデル・模型、工業用模型、レコード、眼鏡

2. 地 区 一 覧 表

| 地 区 | 包 含 さ れ る 町 名 ・ 大 字 名 |
|-------------------------|---|
| 中 央 | |
| 柳 ・ 御 倉 ・ 清 明 町 | 柳町・御倉町・清明町 |
| 荒 町 | 荒町 |
| 五 月 町 | 五月町 |
| 早 稲 町 | 早稲町 |
| 中 ・ 杉 妻 ・ 本 ・ 大 町 | 中町・杉妻町・本町・大町 |
| 栄 町 | 栄町 |
| 置 賜 ・ 万 世 町 | 置賜町・万世町 |
| 上 ・ 北 ・ 舟 場 町 | 上町・北町・舟場町 |
| 豊 田 ・ 上 浜 ・ 腰 浜 ・ 東 浜 町 | 豊田町・上浜町・腰浜町・東浜町 |
| 仲 間 町 | 仲間町 |
| 宮 ・ 新 町 | 宮町・新町 |
| 陣 場 町 | 陣場町 |
| 曾 根 田 町 | 曾根田町 |
| 中 北 部 | 森合町・花園町・霞町・御山町・山下町・春日町・信夫山 |
| 天 神 町 | 天神町 |
| 宮 下 ・ 新 浜 町 | 宮下町・新浜町 |
| 松 木 ・ 浜 田 町 | 松木町・浜田町 |
| 五 老 内 ・ 北 五 老 内 ・ 旭 町 | 五老内町・北五老内町・旭町 |
| 東 北 部 | 松浪町・入江町・桜木町・八島町・堀河町・五十辺・松山町 |
| 矢 剣 町 | 矢剣町 |
| 須 川 ・ 太 田 町 | 須川町・太田町 |
| 三 河 南 町 | 三河南町 |
| 三 河 北 町 | 三河北町 |
| 南 町 | 南町 |
| 野 田 町 | 野田町・野田町一丁目・野田町二丁目・野田町三丁目・ 野田町四丁目・野田町五丁目・野田町六丁目・野田町七丁目・ 東中央一丁目・南中央一丁目の一部・南中央四丁目の一部 |

| 地 区 | 包含される町名・大字名 |
|-----------|---|
| 渡 利 | 渡利・小倉寺 |
| 杉 妻 | 郷野目・鳥谷野・太平寺・黒岩・伏拝 |
| 蓬 萊 | 蓬萊町・清水町・田沢 |
| 清 水 | 森合・泉・御山・南沢又・北沢又・野田町の一部 |
| 東 部 | 岡部・山口・岡島・大波・鎌田の一部・本内の一部 |
| 北 信 | 本内・丸子・鎌田・瀬上町・宮代・下飯坂・沖高・北矢野目・南矢野目 |
| 信 陵 | 大笹生・笹谷 |
| 吉 井 田 | 方木田・吉倉・八木田・仁井田 |
| 西 | 荒井・佐倉下・上名倉・佐原 |
| 土 湯 温 泉 町 | 土湯温泉町 |
| 立 子 山 | 立子山 |
| 飯 坂 | 飯坂町・飯坂町平野・飯坂町中野・飯坂町湯野・飯坂町東湯野・飯坂町茂庭・大笹生の一部 |
| 信 夫 | 永井川・大森・成川・下鳥渡・上鳥渡・山田・小田・平石 |
| 松 川 | 松川町・松川町関谷・松川町浅川・松川町金沢・松川町水原・松川町沼袋・松川町下川崎 |
| 吾 妻 | 笹木野・上野寺・下野寺・八島田・東中央二丁目・東中央三丁目・西中央一丁目・西中央二丁目・西中央三丁目・西中央四丁目・西中央五丁目・南中央一丁目・南中央二丁目・南中央三丁目・南中央四丁目・北中央一丁目・北中央二丁目・北中央三丁目・李平・町庭坂・二子塚・在庭坂・土船・庄野・桜本 |
| 飯 野 | 飯野町・飯野町青木・飯野町大久保・飯野町明治 |

3. 記号及び注記

- (1) 統計表等に用いた記号は次のとおりである。
 - ① 「－」は該当数値がないものを示す。
 - ② 「0」、「0.0」は四捨五入のための単位未満を示す。
 - ③ 「△」はマイナスの数値を示す。
 - ④ 「X」は1又は2の事業所に関する数値で、これをそのまま掲げると個々の申告者の秘密が漏れるおそれがあるため数値を秘匿したことを示す。また、3以上の事業所に関する数値であっても、1又は2の事業所の数値が前後の関係から判明するおそれがある箇所も同様に秘匿している。
- (2) 構成比については、その1ケタ下位で四捨五入しているため、総数と内訳の計が一致しないことがある。
- (3) この結果報告書は、総務省・経済産業省「平成28年経済センサスー活動調査 製造業」の調査票情報を本市が独自に集計したものであり、総務省・経済産業省及び福島県が公表する数値と異なる場合がある。

IV 調 査 の 結 果

（従業員 4 人以上の事業所）

1. 概 況

平成27年における本市の工業の概況は、従業員4人以上の事業所数384、従業員数17,169人、製造品出荷額等が6,365億2,511万円となっている。

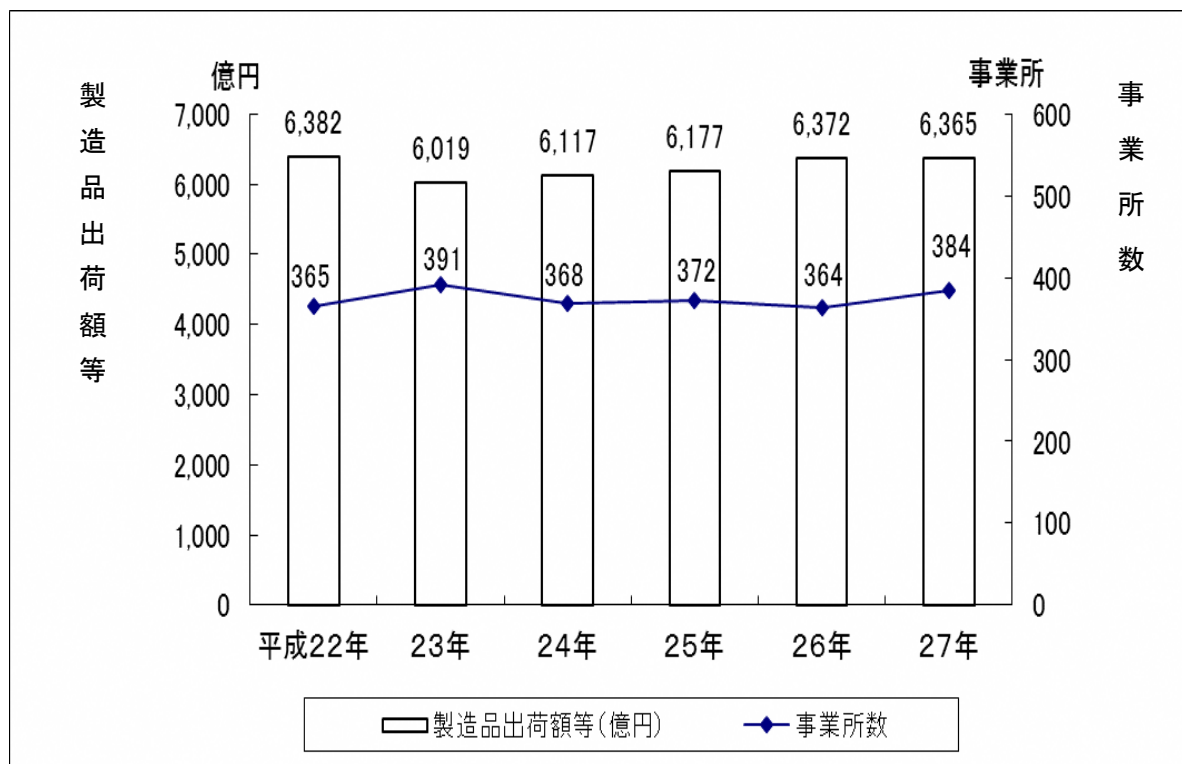
これを平成26年と比較すると、事業所数が20事業所（5.5%）増加、従業員数が501人（2.8%）減少、製造品出荷額等は、6億9,141万円（0.1%）の減少となった。

（table-1、図-1）

table-1 年別事業所数、従業員数及び製造品出荷額等

| 年 | 事業所数 | | 従業員数 | | 製造品出荷額等 | |
|-------|------|--------|--------|--------|------------|--------|
| | | 対前年増減率 | | 対前年増減率 | | 対前年増減率 |
| | | % | 人 | % | 万円 | % |
| 平成25年 | 372 | 1.1 | 17,371 | 1.8 | 61,767,463 | 1.0 |
| 26年 | 364 | △2.2 | 17,670 | 1.7 | 63,721,652 | 3.2 |
| 27年 | 384 | 5.5 | 17,169 | △2.8 | 63,652,511 | △0.1 |

図-1 製造品出荷額等、事業所数の推移



2. 事業所数

平成27年の事業所数は384事業所で、平成26年と比較して20事業所（5.5%）の増加となった。
また、福島県の事業所数（3,971事業所）に占める本市事業所数の割合は、9.7%である。

(table-2)

table-2 年別事業所数

| 年 | 福島市 | | 福島県 | | 福島県に 占める割合 |
|-------|-----|--------|-------|--------|---------------|
| | | 対前年増減率 | | 対前年増減率 | |
| | | % | | % | % |
| 平成25年 | 372 | 1.1 | 3,832 | △1.6 | 9.7 |
| 26年 | 364 | △2.2 | 3,798 | △0.9 | 9.6 |
| 27年 | 384 | 5.5 | 3,971 | 4.6 | 9.7 |

2-1 産業分類別事業所数

事業所数を産業分類別にみると、「食料」が61事業所でもっとも多く、全体の15.9%を占め、次いで「金属」の39事業所（構成比10.2%）、「生産」の35事業所（同9.1%）、「印刷」の32事業所（同8.3%）の順となっている。（図-2、table-3）

図-2 産業分類別事業所数構成比

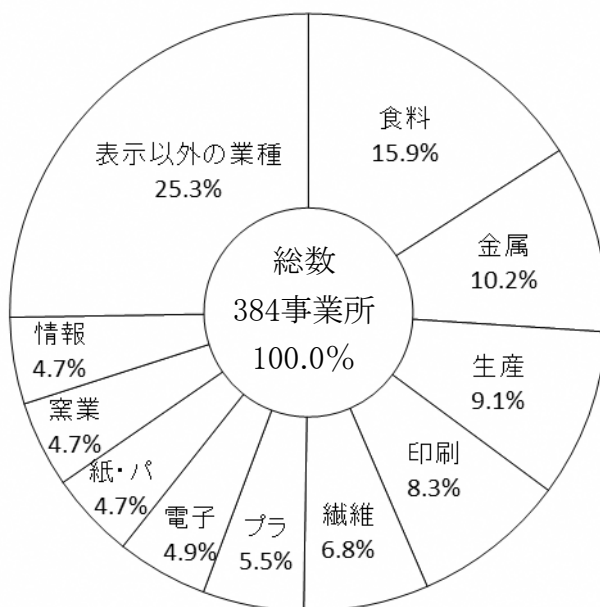


table-3 産業分類別事業所数

| 産業分類 | 平成 26 年 | | 平成 27 年 | | |
|--------|---------|-------|---------|-----|-------|
| | | 構成比 | | 増△減 | 構成比 |
| | | % | | | % |
| 総数 | 364 | 100.0 | 384 | 20 | 100.0 |
| 09 食料 | 64 | 17.6 | 61 | △ 3 | 15.9 |
| 10 飲料 | 6 | 1.6 | 7 | 1 | 1.8 |
| 11 繊維 | 28 | 7.7 | 26 | △ 2 | 6.8 |
| 12 木材 | 9 | 2.5 | 8 | △ 1 | 2.1 |
| 13 家具 | 7 | 1.9 | 6 | △ 1 | 1.6 |
| 14 紙・パ | 14 | 3.8 | 18 | 4 | 4.7 |
| 15 印刷 | 32 | 8.8 | 32 | - | 8.3 |
| 16 化学 | 2 | 0.5 | 2 | - | 0.5 |
| 17 石油 | 1 | 0.3 | 1 | - | 0.3 |
| 18 プラ | 16 | 4.4 | 21 | 5 | 5.5 |
| 19 ゴム | 3 | 0.8 | 4 | 1 | 1.0 |
| 20 皮革 | - | - | - | - | - |
| 21 窯業 | 20 | 5.5 | 18 | △ 2 | 4.7 |
| 22 鉄鋼 | 3 | 0.8 | 3 | - | 0.8 |
| 23 非鉄 | - | - | - | - | - |
| 24 金属 | 37 | 10.2 | 39 | 2 | 10.2 |
| 25 はん用 | 9 | 2.5 | 12 | 3 | 3.1 |
| 26 生産 | 31 | 8.5 | 35 | 4 | 9.1 |
| 27 業務 | 13 | 3.6 | 12 | △ 1 | 3.1 |
| 28 電子 | 16 | 4.4 | 19 | 3 | 4.9 |
| 29 電気 | 14 | 3.8 | 16 | 2 | 4.2 |
| 30 情報 | 17 | 4.7 | 18 | 1 | 4.7 |
| 31 輸送 | 9 | 2.5 | 9 | - | 2.3 |
| 32 その他 | 13 | 3.6 | 17 | 4 | 4.4 |

2-2 従業者規模別事業所数

従業者規模別に事業所数をみると、従業者4～9人の事業所が151で、全体の39.3%を占め、次いで10～29人の事業所が129事業所(構成比33.6%)で、これら従業者29人以下の事業所で全体の72.9%と大部分を占めている。

一方、100人以上の規模をもつ事業所は、43事業所で、全体の11.2%となっている。(table-4)

table-4 従業者規模別事業所数

| 従業者規模 | 平成 26年 | 平成27年 | | |
|------------|------------|------------|-----------|--------------|
| | | 増△減 | 構成比 | |
| | | | % | |
| 総 数 | 364 | 384 | 20 | 100.0 |
| 4～ 9人 | 127 | 151 | 24 | 39.3 |
| 10～ 29人 | 137 | 129 | △ 8 | 33.6 |
| 30～ 99人 | 59 | 61 | 2 | 15.9 |
| 100～ 299人 | 32 | 35 | 3 | 9.1 |
| 300人以上 | 9 | 8 | △ 1 | 2.1 |

2-3 地区別事業所数

事業所数の多い地区は、「吾妻」地区が59事業所で最も多く全体の15.4%を占め、次いで「北信」地区が38事業所(構成比9.9%)、「中央」地区が37事業所(同9.6%)という順になっている。(table-5)

table-5 地区別事業所数

| 地 区 | 事 業 所 数 | |
|------------|------------|--------------|
| | | 構 成 比 |
| | | % |
| 総 数 | 384 | 100.0 |
| 中 央 | 37 | 9.6 |
| 渡 利 | 10 | 2.6 |
| 杉 妻・蓬 萊 | 31 | 8.1 |
| 清 水 | 14 | 3.6 |
| 東 部 | 21 | 5.5 |
| 北 信 | 38 | 9.9 |
| 信 陵 | 6 | 1.6 |
| 吉 井 田 | 11 | 2.9 |
| 西 | 28 | 7.3 |
| 土湯温泉町 | 1 | 0.3 |
| 立 子 山 | 8 | 2.1 |
| 飯 坂 | 34 | 8.9 |
| 信 夫 | 33 | 8.6 |
| 松 川 | 23 | 6.0 |
| 吾 妻 | 59 | 15.4 |
| 飯 野 | 30 | 7.8 |

3. 従業者数

平成27年の従業者数は17,169人で、平成26年と比較すると、501人(2.8%)の減少となった。また、福島県の従業者数(150,230人)に占める本市従業者数の割合は、11.4%である。

1事業所当りの従業者数は、44.7人で平成26年の48.5人に対し、3.8人の減となっている。(table-6)

table-6 従業者数の推移

| 区 分 | 平成 25 年 | 平成 26 年 | 平成 27 年 |
|------------|----------|----------|----------|
| 従 業 者 数 | 17,371 人 | 17,670 人 | 17,169 人 |
| 1事業所当り従業者数 | 46.7 | 48.5 | 44.7 |

次に、従業形態別に従業者数をみると、「常用労働者」が全体の99.9%とほとんどを占め、「個人事業主及び無給家族従業者」が0.1%となっている。(table-7)


table-7 従業形態別従業者数

| 従 業 形 態 | 平成 25 年 | 平成 26 年 | | 平成 27 年 | | |
|----------------|----------|----------|-------|----------|---------|---------|
| | | 人 | 人 | 増△減 | 人 | 増△減 |
| 総 数 | 17,371 人 | 17,670 人 | 299 人 | 17,169 人 | △ 501 人 | 100.0 % |
| 個人事業主及び無給家族従業者 | 17 人 | 16 人 | △ 1 人 | 25 人 | 9 人 | 0.1 % |
| 常用労働者 | 17,354 人 | 17,654 人 | 300 人 | 17,144 人 | △ 510 人 | 99.9 % |

3-1 産業分類別従業者数

産業分類別に従業者数をみると、「情報」が3,931人でもっとも多く、全体の22.9%を占め、次いで「食料」の1,908人(構成比11.1%)、「金属」の1,615人(同9.4%)、「電気」の1,163人(同6.8%)の順となっている。(図-3、table-8)

図-3 産業分類別従業者数構成比



1事業所当りの従業者数を産業分類別に平成26年と比較してみると、「化学」（27.5人増）など7産業で増加しており、「ゴム」（37.2人減）など14産業で減少している。

table-8 産業分類別従業者数

| 産業分類 | 従業者数 | | | 1事業所当り従業者数 | | |
|--------|--------|--------|-------|------------|-------|--------|
| | 平成26年 | 平成27年 | 増△減 | 平成26年 | 平成27年 | 増△減 |
| | 人 | 人 | 人 | 人 | 人 | 人 |
| 総数 | 17,670 | 17,169 | △ 501 | 48.5 | 44.7 | △ 3.8 |
| 09 食料 | 2,751 | 1,908 | △ 843 | 43.0 | 31.3 | △ 11.7 |
| 10 飲料 | 66 | 79 | 13 | 11.0 | 11.3 | 0.3 |
| 11 繊維 | 812 | 753 | △ 59 | 29.0 | 29.0 | - |
| 12 木材 | 64 | 44 | △ 20 | 7.1 | 5.5 | △ 1.6 |
| 13 家具 | 94 | 75 | △ 19 | 13.4 | 12.5 | △ 0.9 |
| 14 紙・パ | 594 | 700 | 106 | 42.4 | 38.9 | △ 3.5 |
| 15 印刷 | 1,068 | 985 | △ 83 | 33.4 | 30.8 | △ 2.6 |
| 16 化学 | 136 | 191 | 55 | 68.0 | 95.5 | 27.5 |
| 17 石油 | 10 | 5 | △ 5 | 10.0 | 5.0 | △ 5.0 |
| 18 プラ | 520 | 689 | 169 | 32.5 | 32.8 | 0.3 |
| 19 ゴム | 489 | 503 | 14 | 163.0 | 125.8 | △ 37.2 |
| 20 皮革 | - | - | - | - | - | - |
| 21 窯業 | 833 | 838 | 5 | 41.7 | 46.6 | 4.9 |
| 22 鉄鋼 | 797 | 777 | △ 20 | 265.7 | 259.0 | △ 6.7 |
| 23 非鉄 | - | - | - | - | - | - |
| 24 金属 | 1,615 | 1,615 | - | 43.6 | 41.4 | △ 2.2 |
| 25 はん用 | 144 | 349 | 205 | 16.0 | 29.1 | 13.1 |
| 26 生産 | 895 | 930 | 35 | 28.9 | 26.6 | △ 2.3 |
| 27 業務 | 518 | 500 | △ 18 | 39.8 | 41.7 | 1.9 |
| 28 電子 | 714 | 777 | 63 | 44.6 | 40.9 | △ 3.7 |
| 29 電気 | 1,052 | 1,163 | 111 | 75.1 | 72.7 | △ 2.4 |
| 30 情報 | 4,178 | 3,931 | △ 247 | 245.8 | 218.4 | △ 27.4 |
| 31 輸送 | 146 | 176 | 30 | 16.2 | 19.6 | 3.4 |
| 32 その他 | 174 | 181 | 7 | 13.4 | 10.6 | △ 2.8 |

次に、産業分類別に従業形態別従業者数をみると、いずれの産業分類においても97.7%以上が「常用労働者」で占められている。(table-9)

table-9 産業分類、従業形態別従業者数

| 産業分類 | 合計 | | 個人事業主及び 無給家族従業者数 | | 常用労働者数 | |
|-----------|---------------|--------------|---------------------|------------|---------------|-------------|
| | 人 | 構成比 | 人 | 構成比 | 人 | 構成比 |
| 総数 | 17,169 | 100.0 | 25 | 0.1 | 17,144 | 99.9 |
| 09 食料 | 1,908 | 100.0 | 3 | 0.2 | 1,905 | 99.8 |
| 10 飲料 | 79 | 100.0 | - | - | 79 | 100.0 |
| 11 繊維 | 753 | 100.0 | 3 | 0.4 | 750 | 99.6 |
| 12 木材 | 44 | 100.0 | 1 | 2.3 | 43 | 97.7 |
| 13 家具 | 75 | 100.0 | - | - | 75 | 100.0 |
| 14 紙・パ | 700 | 100.0 | 5 | 0.7 | 695 | 99.3 |
| 15 印刷 | 985 | 100.0 | 5 | 0.5 | 980 | 99.5 |
| 16 化学 | 191 | 100.0 | - | - | 191 | 100.0 |
| 17 石油 | 5 | 100.0 | - | - | 5 | 100.0 |
| 18 プラ | 689 | 100.0 | 1 | 0.1 | 688 | 99.9 |
| 19 ゴム | 503 | 100.0 | - | - | 503 | 100.0 |
| 20 皮革 | - | - | - | - | - | - |
| 21 窯業 | 838 | 100.0 | - | - | 838 | 100.0 |
| 22 鉄鋼 | 777 | 100.0 | - | - | 777 | 100.0 |
| 23 非鉄 | - | - | - | - | - | - |
| 24 金属 | 1,615 | 100.0 | - | - | 1,615 | 100.0 |
| 25 はん用 | 349 | 100.0 | - | - | 349 | 100.0 |
| 26 生産 | 930 | 100.0 | 3 | 0.3 | 927 | 99.7 |
| 27 業務 | 500 | 100.0 | - | - | 500 | 100.0 |
| 28 電子 | 777 | 100.0 | - | - | 777 | 100.0 |
| 29 電気 | 1,163 | 100.0 | - | - | 1,163 | 100.0 |
| 30 情報 | 3,931 | 100.0 | - | - | 3,931 | 100.0 |
| 31 輸送 | 176 | 100.0 | - | - | 176 | 100.0 |
| 32 その他 | 181 | 100.0 | 4 | 2.2 | 177 | 97.8 |

3-2 従業者規模別従業者数

従業者規模別の従業者数をみると、100人～299人の規模の事業所で就業する従業者がもっとも多く全体の32.8%を占め、次いで300人以上の規模の事業所で就業する従業者が31.6%となっており、これら100人以上の事業所で就業する従業者が64.4%と全体の6割以上を占めている。

(table-10)

table-10 従業者規模別従業者数

| 従業者規模 | 従業者数 | |
|-----------|---------------|--------------|
| | 人 | 構成比 |
| 総数 | 17,169 | 100.0 |
| 4～9人 | 917 | 5.3 |
| 10～29人 | 2,155 | 12.6 |
| 30～99人 | 3,045 | 17.7 |
| 100～299人 | 5,625 | 32.8 |
| 300人以上 | 5,427 | 31.6 |

3-3 地区別従業者数

従業者数を地区別にみると、「吾妻」地区がもっとも多く3,487人で、全体の20.3%を占めている。次いで、「西」地区の2,588人（構成比15.1%）、「杉妻・蓬萊」地区の2,500人（同14.6%）、「信夫」地区の1,834人（同10.7%）の順となっている。（table-11）

table-11 地区別従業者数

| 地 区 | 従 業 者 数 | |
|-------|---------|------------|
| | 人 | 構 成 比 % |
| 総 数 | 17,169 | 100.0 |
| 中 央 | 578 | 3.4 |
| 渡 利 | 159 | 0.9 |
| 杉妻・蓬萊 | 2,500 | 14.6 |
| 清 水 | 283 | 1.6 |
| 東 部 | 757 | 4.4 |
| 北 信 | 1,537 | 9.0 |
| 信 陵 | 49 | 0.3 |
| 吉 井 田 | 351 | 2.0 |
| 西 | 2,588 | 15.1 |
| 土湯温泉町 | 15 | 0.1 |
| 立 子 山 | 63 | 0.4 |
| 飯 坂 | 928 | 5.4 |
| 信 夫 | 1,834 | 10.7 |
| 松 川 | 1,146 | 6.7 |
| 吾 妻 | 3,487 | 20.3 |
| 飯 野 | 894 | 5.2 |

4. 製造品出荷額等

平成27年の製造品出荷額等（以下「出荷額等」）は6,365億2,511万円で、平成26年と比較すると、6億9,141万円の減となった。また、福島県の出荷額等（4兆9,157億2,565万円）に占める本市出荷額等の割合は、12.9%である。（table-12）

table-12 年別製造品出荷額等

| 年 | 福 島 市 | | 福 島 県 | | 福島県に 占める割合 |
|--------|------------|-------------|-------------|-------------|---------------|
| | 万円 | 対前年増減率 % | 万円 | 対前年増減率 % | |
| 平成 25年 | 61,767,463 | 1.0 | 476,250,808 | 4.6 | 13.0 |
| 26年 | 63,721,652 | 3.2 | 509,899,927 | 7.1 | 12.5 |
| 27年 | 63,652,511 | △ 0.1 | 491,572,565 | △ 3.6 | 12.9 |

出荷額等に占める製造品出荷額、加工賃収入額、その他収入額（くず・廃物の出荷額を含む。）の割合をみると、製造品出荷額が81.9%とその大部分を占めている。（table-13）

table-13 製造品出荷額等の内訳構成

| 区 分 | | 平成25年 | 平成26年 | 平成27年 | 構成比 |
|---------|-------------------|------------------|------------------|------------------|------------|
| 製造品出荷額等 | | 万円 61,767,463 | 万円 63,721,652 | 万円 63,652,511 | % 100.0 |
| 内 訳 | 製造品出荷額 | 52,178,879 | 53,165,626 | 52,138,751 | 81.9 |
| | 加工賃収入額 | 1,594,854 | 1,656,563 | 1,883,427 | 3.0 |
| | その他収入額及びくず・廃物の出荷額 | 7,993,730 | 8,899,463 | 9,630,333 | 15.1 |

次に、出荷額等規模別に事業所数をみると、「1～5億円未満」の事業所が125ともっとも多く全体の34.1%となっており、以下「5億円以上」の86事業所（構成比23.4%）、「5,000万円～1億円未満」の67事業所（同18.3%）、「3,000～5,000万円未満」の46事業所（同12.5%）となっている。（table-14）

table-14 製造品出荷額等規模別事業所数

| 製造品出荷額等規模 | 事業所数 | |
|-----------------|------|-------|
| | 数 | 構成比 |
| 総 数 | 367 | 100.0 |
| 1,000万円未満 | 3 | 0.8 |
| 1,000～3,000万円未満 | 40 | 10.9 |
| 3,000～5,000万円未満 | 46 | 12.5 |
| 5,000万円～1億円未満 | 67 | 18.3 |
| 1～5億円未満 | 125 | 34.1 |
| 5億円以上 | 86 | 23.4 |

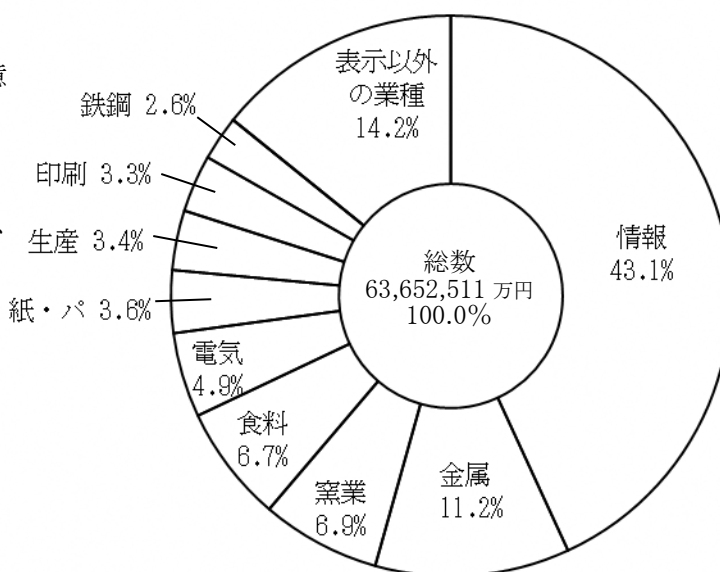
4-1 産業分類別製造品出荷額等

出荷額等を産業分類別にみると、「情報」がもっとも多く、2,744億7,286万円（全体の43.1%）を占めている。次いで「金属」の715億3,711万円（構成比11.2%）、「窯業」の438億4,908万円（同6.9%）となっている。

これら3業種の事業所数は、全体の2割弱であるが、出荷額等では全体の6割以上を占めている。

（図-4、table-15）

図-4 産業分類別製造品出荷額等構成比



出荷額等を産業分類別に平成26年と比較してみると、「はん用」(218.6%)などが増加しており、「食料」(△26.2%)などが減少している。

(table-15)

table-15 産業分類別製造品出荷額等

| 産業分類 | 平成26年 | 平成27年 | | |
|-----------|-------------------|-------------------|--------------|--------------|
| | | 対前年増減率 | 構成比 | |
| | 万円 | 万円 | % | % |
| 総数 | 63,721,652 | 63,652,511 | △ 0.1 | 100.0 |
| 09 食料 | 5,803,049 | 4,283,636 | △ 26.2 | 6.7 |
| 10 飲料 | 120,345 | 167,768 | 39.4 | 0.3 |
| 11 繊維 | 573,891 | 567,173 | △ 1.2 | 0.9 |
| 12 木材 | 68,725 | 63,131 | △ 8.1 | 0.1 |
| 13 家具 | 180,285 | 201,247 | 11.6 | 0.3 |
| 14 紙・パ | 1,652,229 | 2,294,606 | 38.9 | 3.6 |
| 15 印刷 | 1,872,499 | 2,107,425 | 12.5 | 3.3 |
| 16 化学 | X | X | X | X |
| 17 石油 | X | X | X | X |
| 18 プラ | 1,070,467 | 1,338,889 | 25.1 | 2.1 |
| 19 ゴム | 1,196,853 | 967,291 | △ 19.2 | 1.5 |
| 20 皮革 | - | - | - | - |
| 21 窯業 | 5,222,948 | 4,384,908 | △ 16.0 | 6.9 |
| 22 鉄鋼 | 1,640,537 | 1,638,378 | △ 0.1 | 2.6 |
| 23 非鉄 | - | - | - | - |
| 24 金属 | 7,325,709 | 7,153,711 | △ 2.3 | 11.2 |
| 25 はん用 | 255,471 | 813,976 | 218.6 | 1.3 |
| 26 生産 | 1,922,346 | 2,192,129 | 14.0 | 3.4 |
| 27 業務 | 1,148,247 | 1,322,659 | 15.2 | 2.1 |
| 28 電子 | 1,455,938 | 1,532,779 | 5.3 | 2.4 |
| 29 電気 | 2,778,758 | 3,116,290 | 12.1 | 4.9 |
| 30 情報 | 27,523,576 | 27,447,286 | △ 0.3 | 43.1 |
| 31 輸送 | 115,041 | 115,347 | 0.3 | 0.2 |
| 32 その他 | 169,152 | 285,139 | 68.6 | 0.4 |

4-2 従業者規模別製造品出荷額等

従業者規模別に出荷額等をみると、「300人以上」の事業所の出荷額等は、2,975億7,119万円で全体の46.7%を占めている。次いで「30～99人」が1,592億9,980万円（構成比25.0%）、「100～299人」が1,413億5,476万円（同22.2%）となっている。

これら30人以上の事業所は、事業所数では全体の30%弱だが製造品出荷額等では全体の90%以上を占めている。

(table-16)

table-16 従業者規模別製造品出荷額等

| 従業者規模 | 製造品出荷額等 | |
|-------------|-------------------|--------------|
| | 万円 | 構成比 |
| 総 数 | 63,652,511 | 100.0 |
| 4 ～ 9 人 | 921,918 | 1.4 |
| 10 ～ 29 人 | 2,908,018 | 4.6 |
| 30 ～ 99 人 | 15,929,980 | 25.0 |
| 100 ～ 299 人 | 14,135,476 | 22.2 |
| 300 人 以上 | 29,757,119 | 46.7 |

4-3 地区別製造品出荷額等

出荷額等を地区別にみると、「吾妻地区」が1,558億1,914万円で全体の24.5%を占めている。以下、「杉妻・蓬萊地区」が1,525億269万円（構成比24.0%）、「西地区」が1,056億373万円（同16.6%）となっている。

これら3地区で全体の65%以上を占めている。

(table-17)

table-17 地区別製造品出荷額等

| 地 区 | 製造品出荷額等 | |
|------------|-------------------|--------------|
| | 万円 | 構成比 |
| 総 数 | 63,652,511 | 100.0 |
| 中 央 | 804,927 | 1.3 |
| 渡 利 | 129,860 | 0.2 |
| 杉妻・蓬萊 | 15,250,269 | 24.0 |
| 清 水 | 203,353 | 0.3 |
| 東 部 | 2,457,731 | 3.9 |
| 北 信 | 3,393,907 | 5.3 |
| 信 陵 | X | X |
| 吉 井 田 | 472,670 | 0.7 |
| 西 | 10,560,373 | 16.6 |
| 土湯温泉町 | X | X |
| 立 子 山 | 82,350 | 0.1 |
| 飯 坂 | 2,000,656 | 3.1 |
| 信 夫 | 7,346,856 | 11.5 |
| 松 川 | 3,104,959 | 4.9 |
| 吾 妻 | 15,581,914 | 24.5 |
| 飯 野 | 2,183,541 | 3.4 |

5. 現金給与総額

平成27年の年間現金給与総額は、733億4,343万円で平成26年と比較し、5億7,632万円（0.8%）増加している。

産業分類別にみると、「情報」の190億4,246万円がもっとも多く、全体の26.0%となっており、以下「金属」の90億2,744万円（構成比12.3%）、「電気」の56億3,601万円（同7.7%）の順となっている。（table-18）

table-18 産業分類別現金給与総額

| 産業分類 | 平成26年 | 平成27年 | | |
|--------|-----------|------------|--------|-------|
| | | 対前年 増減率 | 構成比 | |
| | 万円 | 万円 | % | % |
| 総数 | 7,276,711 | 7,334,343 | 0.8 | 100.0 |
| 09 食料 | 699,172 | 498,223 | △ 28.7 | 6.8 |
| 10 飲料 | 16,240 | 21,755 | 34.0 | 0.3 |
| 11 繊維 | 189,946 | 182,151 | △ 4.1 | 2.5 |
| 12 木材 | 19,007 | 12,812 | △ 32.6 | 0.2 |
| 13 家具 | 29,995 | 26,986 | △ 10.0 | 0.4 |
| 14 紙・パ | 257,585 | 332,328 | 29.0 | 4.5 |
| 15 印刷 | 385,645 | 355,980 | △ 7.7 | 4.9 |
| 16 化学 | X | X | X | X |
| 17 石油 | X | X | X | X |
| 18 プラ | 199,730 | 252,176 | 26.3 | 3.4 |
| 19 ゴム | 277,688 | 189,352 | △ 31.8 | 2.6 |
| 20 皮革 | - | - | - | - |
| 21 窯業 | 415,904 | 414,029 | △ 0.5 | 5.6 |
| 22 鉄鋼 | 438,437 | 419,887 | △ 4.2 | 5.7 |
| 23 非鉄 | - | - | - | - |
| 24 金属 | 886,288 | 902,744 | 1.9 | 12.3 |
| 25 はん用 | 47,788 | 177,562 | 271.6 | 2.4 |
| 26 生産 | 360,845 | 388,032 | 7.5 | 5.3 |
| 27 業務 | 238,535 | 240,486 | 0.8 | 3.3 |
| 28 電子 | 248,409 | 243,392 | △ 2.0 | 3.3 |
| 29 電気 | 439,380 | 563,601 | 28.3 | 7.7 |
| 30 情報 | 1,953,239 | 1,904,246 | △ 2.5 | 26.0 |
| 31 輸送 | 43,146 | 50,841 | 17.8 | 0.7 |
| 32 その他 | 51,764 | 49,231 | △ 4.9 | 0.7 |

6. 原材料使用額等

平成27年の原材料使用額等は、4,055億1,074万円で、平成26年と比較すると65億7,275万円（1.6%）減少している。

産業分類別にみると、「情報」が1,946億9,098万円でもっとも多く、全体の48.0%を占め、次いで「金属」の507億5,195万円（構成比12.5%）、「食料」の298億23万円（同7.3%）の順となっている。（table-19）

table-19 産業分類別原材料使用額等

| 産業分類 | 平成26年 | 平成27年 | | | | |
|-----------|-------------------|-------------------|--------------|--------------|----------------|--------------|
| | | 対前年 増減率 | 構成比 | 1事業所 当り | 従業者 1人当り | |
| | 万円 | 万円 | % | % | 万円 | 万円 |
| 総数 | 41,208,349 | 40,551,074 | △ 1.6 | 100.0 | 105,602 | 2,362 |
| 09 食料 | 4,166,303 | 2,980,023 | △ 28.5 | 7.3 | 48,853 | 1,562 |
| 10 飲料 | 72,368 | 100,969 | 39.5 | 0.2 | 14,424 | 1,278 |
| 11 繊維 | 256,746 | 226,924 | △ 11.6 | 0.6 | 8,728 | 301 |
| 12 木材 | 33,548 | 29,924 | △ 10.8 | 0.1 | 3,741 | 680 |
| 13 家具 | 114,109 | 55,153 | △ 51.7 | 0.1 | 9,192 | 735 |
| 14 紙・パ | 1,017,591 | 1,423,534 | 39.9 | 3.5 | 79,085 | 2,034 |
| 15 印刷 | 856,578 | 946,110 | 10.5 | 2.3 | 29,566 | 961 |
| 16 化学 | X | X | X | X | X | X |
| 17 石油 | X | X | X | X | X | X |
| 18 プラ | 742,965 | 880,068 | 18.5 | 2.2 | 41,908 | 1,277 |
| 19 ゴム | 595,567 | 634,849 | 6.6 | 1.6 | 158,712 | 1,262 |
| 20 皮革 | - | - | - | - | - | - |
| 21 窯業 | 1,633,645 | 1,357,336 | △ 16.9 | 3.3 | 75,408 | 1,620 |
| 22 鉄鋼 | 958,015 | 1,069,709 | 11.7 | 2.6 | 356,570 | 1,377 |
| 23 非鉄 | - | - | - | - | - | - |
| 24 金属 | 5,220,227 | 5,075,195 | △ 2.8 | 12.5 | 130,133 | 3,143 |
| 25 はん用 | 112,319 | 178,795 | 59.2 | 0.4 | 14,900 | 512 |
| 26 生産 | 1,341,581 | 1,506,656 | 12.3 | 3.7 | 43,047 | 1,620 |
| 27 業務 | 516,270 | 600,203 | 16.3 | 1.5 | 50,017 | 1,200 |
| 28 電子 | 885,850 | 965,472 | 9.0 | 2.4 | 50,814 | 1,243 |
| 29 電気 | 1,353,600 | 2,158,174 | 59.4 | 5.3 | 134,886 | 1,856 |
| 30 情報 | 20,536,456 | 19,469,098 | △ 5.2 | 48.0 | 1,081,617 | 4,953 |
| 31 輸送 | 35,057 | 32,080 | △ 8.5 | 0.1 | 3,564 | 182 |
| 32 その他 | 68,920 | 128,346 | 86.2 | 0.3 | 7,550 | 709 |

7. 生産額

平成27年の生産額は、5,321億3,452万円で、平成26年と比較すると201億6,761万円(3.7%)減少している。

産業分類別では、「情報」が1,960億57万円でもっとも多く、全体の36.8%となっている。次いで「金属」の700億1,557万円(構成比13.2%)、「窯業」の434億2,615万円(同8.2%)の順となっている。

1事業所当りの生産額をみると、「情報」が108億8,892万円でもっとも多く、その他「窯業」、「ゴム」、「電気」、「金属」が市全体の1事業所当りの生産額(13億8,577万円)を上回っている。

また、従業者1人当たりの生産額では、「窯業」が5,182万円でもっとも多く、その他「情報」、「金属」が市全体の従業者1人当たりの生産額(3,099万円)を上回っている。(table-20)

table-20 産業分類別生産額

| 産業分類 | 平成26年 | 平成27年 | | | | |
|-----------|-------------------|-------------------|--------------|--------------|----------------|--------------|
| | | 対前年 増減率 | 構成比 | 1事業所 当り | 従業者 1人当り | |
| | 万円 | 万円 | % | % | 万円 | 万円 |
| 総数 | 55,230,213 | 53,213,452 | △ 3.7 | 100.0 | 138,577 | 3,099 |
| 09 食料 | 5,108,621 | 4,061,190 | △ 20.5 | 7.6 | 66,577 | 2,129 |
| 10 飲料 | 120,203 | 116,101 | △ 3.4 | 0.2 | 16,586 | 1,470 |
| 11 繊維 | 535,551 | 436,680 | △ 18.5 | 0.8 | 16,795 | 580 |
| 12 木材 | 68,375 | 23,000 | △ 66.4 | 0.0 | 2,875 | 523 |
| 13 家具 | 118,674 | 162,016 | 36.5 | 0.3 | 27,003 | 2,160 |
| 14 紙・パ | 1,563,055 | 2,076,063 | 32.8 | 3.9 | 115,337 | 2,966 |
| 15 印刷 | 1,784,938 | 1,812,781 | 1.6 | 3.4 | 56,649 | 1,840 |
| 16 化学 | X | X | X | X | X | X |
| 17 石油 | X | - | - | - | - | - |
| 18 プラ | 884,456 | 1,021,740 | 15.5 | 1.9 | 48,654 | 1,483 |
| 19 ゴム | 1,177,759 | 950,773 | △ 19.3 | 1.8 | 237,693 | 1,890 |
| 20 皮革 | - | - | - | - | - | - |
| 21 窯業 | 4,943,802 | 4,342,615 | △ 12.2 | 8.2 | 241,256 | 5,182 |
| 22 鉄鋼 | 1,641,235 | X | X | X | X | X |
| 23 非鉄 | - | - | - | - | - | - |
| 24 金属 | 7,283,195 | 7,001,557 | △ 3.9 | 13.2 | 179,527 | 4,335 |
| 25 はん用 | 262,920 | 709,704 | 169.9 | 1.3 | 59,142 | 2,034 |
| 26 生産 | 1,997,068 | 2,171,024 | 8.7 | 4.1 | 62,029 | 2,334 |
| 27 業務 | 1,037,204 | 1,198,378 | 15.5 | 2.3 | 99,865 | 2,397 |
| 28 電子 | 1,466,553 | 1,480,443 | 0.9 | 2.8 | 77,918 | 1,905 |
| 29 電気 | 2,763,722 | 3,005,803 | 8.8 | 5.6 | 187,863 | 2,585 |
| 30 情報 | 20,941,728 | 19,600,057 | △ 6.4 | 36.8 | 1,088,892 | 4,986 |
| 31 輸送 | 109,338 | 83,357 | △ 23.8 | 0.2 | 9,262 | 474 |
| 32 その他 | 165,995 | 85,038 | △ 48.8 | 0.2 | 5,002 | 470 |

8. 付 加 価 値 額

平成27年の付加価値額は、2,046億7,563万円で、平成26年と比較し8億4,236万円（0.4%）増加している。

産業分類別にみると、「情報」が720億3,564万円ともっとも多く全体の35.2%を占め、以下「窯業」273億4,616万円（構成比13.4%）、「金属」178億9,341万円（同8.7%）の順となっている。これら3業種で全体の約6割を占めている。

1事業所当たりの付加価値額をみると、「情報」（40億198万円）、「窯業」（15億1,923万円）、「鉄鋼」（15億803万円）などで市全体の1事業所当たりの付加価値額（5億3,301万円）を上回っている。

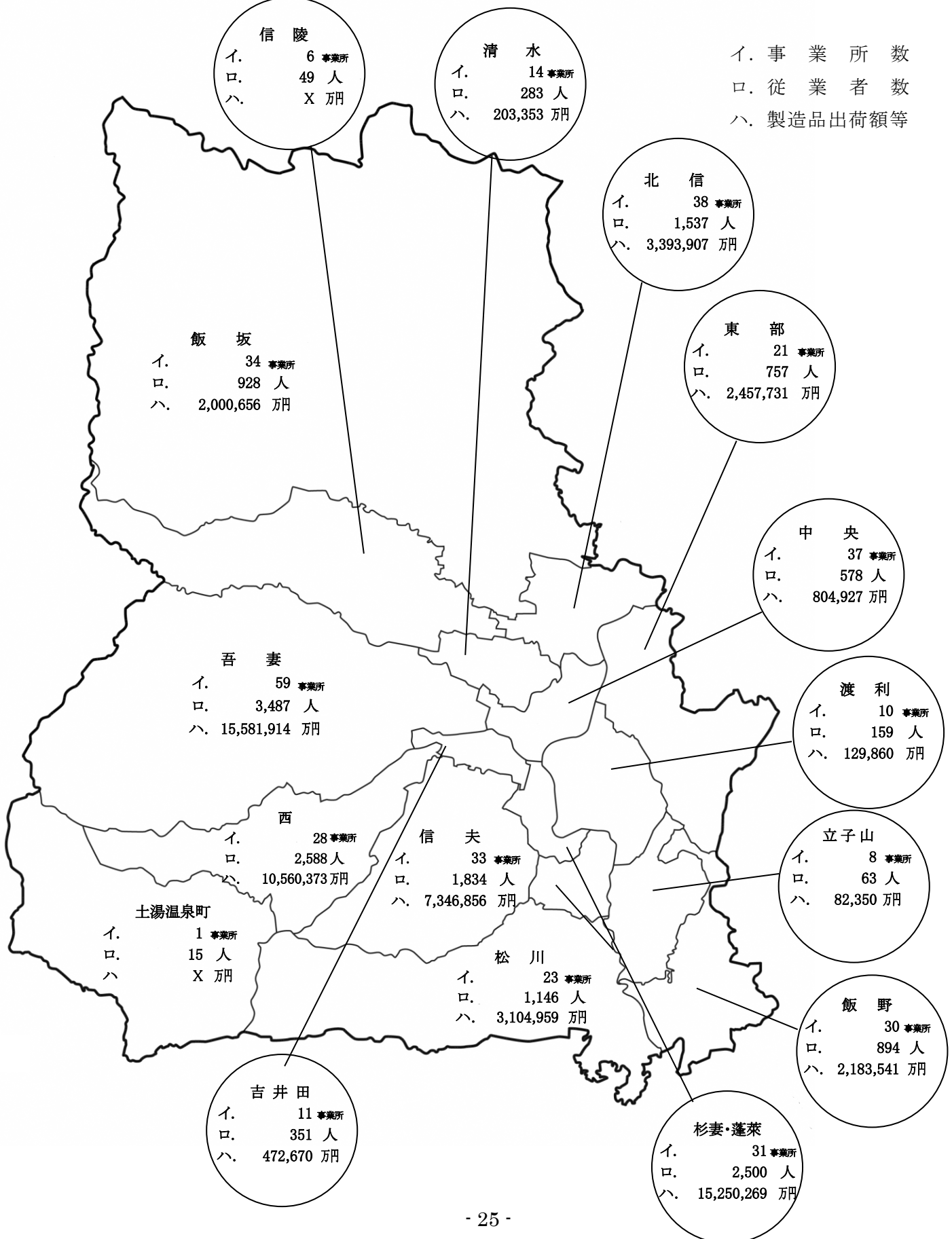
また、従業者1人当たりでは、「窯業」（3,263万円）、「情報」（1,833万円）、「家具」（1,808万円）などで市全体の従業者1人当たりの付加価値額（1,192万円）を上回っている。（table-21）

table-21 産業分類別付加価値額

| 産 業 分 類 | 平成26年 | 平成27年 | | | | |
|------------|-------------------|-------------------|------------|--------------|---------------|--------------|
| | | 対前年 増減率 | 構成比 | 1事業所 当り | 従業者 1人当り | |
| | 万円 | 万円 | % | % | 万円 | 万円 |
| 総 数 | 20,383,327 | 20,467,563 | 0.4 | 100.0 | 53,301 | 1,192 |
| 09 食 料 | 1,344,250 | 1,112,258 | △ 17.3 | 5.4 | 18,234 | 583 |
| 10 飲 料 | 42,564 | 59,568 | 39.9 | 0.3 | 8,510 | 754 |
| 11 織 維 | 291,238 | 313,470 | 7.6 | 1.5 | 12,057 | 416 |
| 12 木 材 | 32,815 | 30,747 | △ 6.3 | 0.2 | 3,843 | 699 |
| 13 家 具 | 64,354 | 135,630 | 110.8 | 0.7 | 22,605 | 1,808 |
| 14 紙 ・ パ | 543,771 | 738,165 | 35.7 | 3.6 | 41,009 | 1,055 |
| 15 印 刷 | 873,545 | 987,452 | 13.0 | 4.8 | 30,858 | 1,002 |
| 16 化 学 | X | X | X | X | X | X |
| 17 石 油 | X | X | X | X | X | X |
| 18 プ ラ | 265,825 | 378,945 | 42.6 | 1.9 | 18,045 | 550 |
| 19 ゴ ム | 528,434 | 278,289 | △ 47.3 | 1.4 | 69,572 | 553 |
| 20 皮 革 | - | - | - | - | - | - |
| 21 窯 業 | 3,097,947 | 2,734,616 | △ 11.7 | 13.4 | 151,923 | 3,263 |
| 22 鉄 鋼 | 576,779 | 452,408 | △ 21.6 | 2.2 | 150,803 | 582 |
| 23 非 鉄 | - | - | - | - | - | - |
| 24 金 属 | 1,783,163 | 1,789,341 | 0.3 | 8.7 | 45,881 | 1,108 |
| 25 は ん 用 | 132,739 | 555,988 | 318.9 | 2.7 | 46,332 | 1,593 |
| 26 生 産 | 679,795 | 747,512 | 10.0 | 3.7 | 21,357 | 804 |
| 27 業 務 | 543,719 | 647,534 | 19.1 | 3.2 | 53,961 | 1,295 |
| 28 電 子 | 518,188 | 486,121 | △ 6.2 | 2.4 | 25,585 | 626 |
| 29 電 気 | 1,285,661 | 820,079 | △ 36.2 | 4.0 | 51,255 | 705 |
| 30 情 報 | 6,829,312 | 7,203,564 | 5.5 | 35.2 | 400,198 | 1,833 |
| 31 輸 送 | 73,561 | 77,175 | 4.9 | 0.4 | 8,575 | 438 |
| 32 そ の 他 | 93,145 | 143,472 | 54.0 | 0.7 | 8,440 | 793 |

V 統計図表

地区別事業所数、従業者数、製造品出荷額等（従業者4人以上の事業所）



< 参 考 >

県・市別総括表（従業者4人以上の事業所）

| 県・市 | 事業所数 | | | 従業者数 | 事業に従事する者の人件費及び派遣受入者に係る人材派遣会社への支払額 |
|-------|-------|-----------------|----------------|---------|-----------------------------------|
| | 計 | 内従業者 10～299人 | 内従業者 300人以上 | | |
| | | | | 人 | 万円 |
| 福島県 | 3,971 | 2,322 | 64 | 150,230 | 61,131,002 |
| 福島市 | 384 | 225 | 8 | 17,169 | 7,334,343 |
| 会津若松市 | 204 | 101 | 5 | 8,805 | 3,566,264 |
| 郡山市 | 457 | 258 | 10 | 17,640 | 7,560,739 |
| いわき市 | 653 | 366 | 9 | 23,633 | 10,830,502 |
| 白河市 | 162 | 110 | 1 | 6,810 | 2,855,566 |
| 須賀川市 | 178 | 112 | 3 | 6,584 | 2,306,558 |
| 喜多方市 | 141 | 69 | 1 | 4,318 | 1,480,026 |
| 相馬市 | 77 | 45 | 1 | 3,894 | 1,645,296 |
| 二本松市 | 181 | 111 | 4 | 6,879 | 2,532,635 |
| 田村市 | 103 | 58 | - | 3,756 | 1,366,799 |
| 南相馬市 | 157 | 85 | 2 | 3,828 | 1,370,604 |
| 伊達市 | 135 | 80 | 2 | 3,747 | 1,502,163 |
| 本宮市 | 97 | 70 | 2 | 4,985 | 2,051,874 |

資料 総務省・経済産業省「平成28年経済センサス-活動調査 製造業(市区町村編)」

誘致企業総括表（従業者4人以上の事業所）

| 年 | 事業所数 | | | 従業者数 | | | 製造 |
|-----------------|------|------|-----|--------|-------|------|------------|
| | 総数 | 誘致企業 | | 総数 | 誘致企業 | | 総数 |
| | | 構成比 | 構成比 | | | | |
| | | | % | 人 | 人 | % | 万円 |
| 26年 | 364 | 29 | 8.0 | 17,670 | 6,713 | 38.0 | 63,721,652 |
| 27年 | 384 | 27 | 7.0 | 17,169 | 6,036 | 35.2 | 63,652,511 |
| (指数) 26年=100 | 105 | 93 | - | 97 | 90 | - | 100 |

注意 誘致企業のうち、製造業に分類された事業所の数値を集計したものである。

| 原材料、燃料、電力の使用額等 | 製造品出荷額等 | | 粗付加価値額 | 有形固定資産 年末現在高 〔従業員 10人以上〕 |
|----------------|-------------|-------------|-------------|-----------------------------------|
| | | 内その他 収入額 | | |
| 万円 | 万円 | 万円 | 万円 | 万円 |
| 301,264,244 | 491,572,565 | 34,095,444 | 175,555,565 | 136,459,584 |
| 40,551,074 | 63,652,511 | 9,622,729 | 21,769,191 | 11,649,379 |
| 15,319,787 | 23,056,963 | 401,820 | 7,503,312 | 5,036,439 |
| 45,417,721 | 68,100,931 | 1,993,047 | 21,285,549 | 17,279,819 |
| 59,126,258 | 95,505,215 | 18,468,600 | 34,839,498 | 35,782,175 |
| 14,732,672 | 30,022,449 | 81,714 | 14,256,172 | 7,619,758 |
| 8,632,312 | 15,086,279 | 1,359,107 | 6,130,901 | 3,909,052 |
| 4,243,674 | 7,834,758 | 28,365 | 3,339,711 | 2,639,021 |
| 10,366,846 | 17,971,089 | 122,941 | 7,107,406 | 6,660,237 |
| 10,144,007 | 15,535,455 | 402,456 | 4,994,643 | 4,089,972 |
| 4,780,395 | 7,956,429 | 102,117 | 2,984,432 | 2,595,016 |
| 4,769,420 | 7,753,520 | 125,812 | 2,826,155 | 4,420,819 |
| 11,825,675 | 14,624,298 | 162,553 | 2,638,743 | 1,579,340 |
| 10,570,359 | 24,305,708 | 359,686 | 8,238,948 | 5,215,425 |

| 品 出 荷 額 等 | | 生 産 額 | | | 付 加 価 値 額 | | |
|-------------|------|-------------|------------|-------------|------------|-------------|------|
| 誘致企業 構成比 | 総数 | 誘致企業 構成比 | 総数 | 誘致企業 構成比 | 総数 | 誘致企業 構成比 | |
| | | | | | | | 万円 |
| 40,981,420 | 64.3 | 55,230,213 | 34,313,640 | 62.1 | 20,383,327 | 10,415,043 | 51.1 |
| 40,497,700 | 63.6 | 53,213,452 | 32,422,962 | 60.9 | 20,467,563 | 10,711,199 | 52.3 |
| 99 | — | 96 | 94 | — | 100 | 103 | — |

(余白)

VI 統 計 表

第1表 産業分類別総括表（従業者4人以上の事業所）

| 産業分類 | 従業者規模別事業所数 | | | | | 従業者 | | |
|--------|------------|-----------|------------|--------------|------------|--------|--------------------|---|
| | 計 | 4～ 29人 | 30～ 99人 | 100～ 299人 | 300人 以上 | 計 | 個人事業主及び 無給家族従業者 | |
| | | | | | | | 男 | 女 |
| 総数 | 384 | 280 | 61 | 35 | 8 | 17,169 | 19 | 6 |
| 09 食料 | 61 | 43 | 12 | 6 | - | 1,908 | 2 | 1 |
| 10 飲料 | 7 | 6 | 1 | - | - | 79 | - | - |
| 11 繊維 | 26 | 21 | 1 | 4 | - | 753 | 3 | - |
| 12 木材 | 8 | 8 | - | - | - | 44 | 1 | - |
| 13 家具 | 6 | 6 | - | - | - | 75 | - | - |
| 14 紙・パ | 18 | 14 | 2 | 2 | - | 700 | 3 | 2 |
| 15 印刷 | 32 | 21 | 9 | 2 | - | 985 | 3 | 2 |
| 16 化学 | 2 | - | 1 | 1 | - | 191 | - | - |
| 17 石油 | 1 | 1 | - | - | - | 5 | - | - |
| 18 プラ | 21 | 14 | 5 | 2 | - | 689 | 1 | - |
| 19 ゴム | 4 | 2 | - | 2 | - | 503 | - | - |
| 20 皮革 | - | - | - | - | - | - | - | - |
| 21 窯業 | 18 | 14 | 2 | 1 | 1 | 838 | - | - |
| 22 鉄鋼 | 3 | 2 | - | - | 1 | 777 | - | - |
| 23 非鉄 | - | - | - | - | - | - | - | - |
| 24 金属 | 39 | 31 | 6 | 1 | 1 | 1,615 | - | - |
| 25 はん用 | 12 | 9 | 2 | 1 | - | 349 | - | - |
| 26 生産 | 35 | 31 | 2 | 1 | 1 | 930 | 3 | - |
| 27 業務 | 12 | 10 | - | 2 | - | 500 | - | - |
| 28 電子 | 19 | 12 | 4 | 3 | - | 777 | - | - |
| 29 電気 | 16 | 8 | 5 | 2 | 1 | 1,163 | - | - |
| 30 情報 | 18 | 4 | 6 | 5 | 3 | 3,931 | - | - |
| 31 輸送 | 9 | 7 | 2 | - | - | 176 | - | - |
| 32 その他 | 17 | 16 | 1 | - | - | 181 | 3 | 1 |

| 数 | | 現金給与 総 額 | 原 材 料 使用額等 | 製 造 品 出荷額等 | 生 産 額 〔 従業者 10人以上 〕 | 付加価値額 〔 従業者29人 以下は粗付 加価値額 〕 |
|--------|-------|-------------|---------------|---------------|---------------------------|--------------------------------------|
| 常用労働者 | | | | | | |
| 男 | 女 | | | | | |
| 人 | 人 | 万円 | 万円 | 万円 | 万円 | 万円 |
| 11,639 | 5,505 | 7,334,343 | 40,551,074 | 63,652,511 | 53,213,452 | 20,467,563 |
| 914 | 991 | 498,223 | 2,980,023 | 4,283,636 | 4,061,190 | 1,112,258 |
| 42 | 37 | 21,755 | 100,969 | 167,768 | 116,101 | 59,568 |
| 161 | 589 | 182,151 | 226,924 | 567,173 | 436,680 | 313,470 |
| 31 | 12 | 12,812 | 29,924 | 63,131 | 23,000 | 30,747 |
| 60 | 15 | 26,986 | 55,153 | 201,247 | 162,016 | 135,630 |
| 550 | 145 | 332,328 | 1,423,534 | 2,294,606 | 2,076,063 | 738,165 |
| 657 | 323 | 355,980 | 946,110 | 2,107,425 | 1,812,781 | 987,452 |
| 127 | 64 | X | X | X | X | X |
| 4 | 1 | X | X | X | - | X |
| 494 | 194 | 252,176 | 880,068 | 1,338,889 | 1,021,740 | 378,945 |
| 397 | 106 | 189,352 | 634,849 | 967,291 | 950,773 | 278,289 |
| - | - | - | - | - | - | - |
| 712 | 126 | 414,029 | 1,357,336 | 4,384,908 | 4,342,615 | 2,734,616 |
| 730 | 47 | 419,887 | 1,069,709 | 1,638,378 | X | 452,408 |
| - | - | - | - | - | - | - |
| 1,238 | 377 | 902,744 | 5,075,195 | 7,153,711 | 7,001,557 | 1,789,341 |
| 302 | 47 | 177,562 | 178,795 | 813,976 | 709,704 | 555,988 |
| 730 | 197 | 388,032 | 1,506,656 | 2,192,129 | 2,171,024 | 747,512 |
| 281 | 219 | 240,486 | 600,203 | 1,322,659 | 1,198,378 | 647,534 |
| 407 | 370 | 243,392 | 965,472 | 1,532,779 | 1,480,443 | 486,121 |
| 864 | 299 | 563,601 | 2,158,174 | 3,116,290 | 3,005,803 | 820,079 |
| 2,688 | 1,243 | 1,904,246 | 19,469,098 | 27,447,286 | 19,600,057 | 7,203,564 |
| 127 | 49 | 50,841 | 32,080 | 115,347 | 83,357 | 77,175 |
| 123 | 54 | 49,231 | 128,346 | 285,139 | 85,038 | 143,472 |

第2表 地区別総括表（従業者4人以上の事業所）

| 地 区 | 従業者規模別事業所数 | | | | | | 従 業 者 | | |
|-------|------------|----------|------------|------------|--------------|------------|--------|--------------------|---|
| | 計 | 4～ 9人 | 10～ 29人 | 30～ 99人 | 100～ 299人 | 300人 以上 | 計 | 個人事業主及び 無給家族従業者 | |
| | | | | | | | | 男 | 女 |
| | | | | | | | 人 | 人 | 人 |
| 総 数 | 384 | 151 | 129 | 61 | 35 | 8 | 17,169 | 19 | 6 |
| 中 央 | 37 | 19 | 16 | 1 | 1 | - | 578 | 5 | 1 |
| 渡 利 | 10 | 6 | 2 | 2 | - | - | 159 | 1 | - |
| 杉妻・蓬萊 | 31 | 10 | 7 | 5 | 7 | 2 | 2,500 | - | - |
| 清 水 | 14 | 9 | 3 | 1 | 1 | - | 283 | - | - |
| 東 部 | 21 | 6 | 10 | 3 | 2 | - | 757 | 2 | 1 |
| 北 信 | 38 | 13 | 12 | 8 | 5 | - | 1,537 | 2 | - |
| 信 陵 | 6 | 4 | 2 | - | - | - | 49 | 1 | - |
| 吉 井 田 | 11 | 5 | 3 | 2 | 1 | - | 351 | - | - |
| 西 | 28 | 9 | 8 | 8 | 2 | 1 | 2,588 | - | - |
| 土湯温泉町 | 1 | - | 1 | - | - | - | 15 | - | - |
| 立 子 山 | 8 | 6 | 2 | - | - | - | 63 | - | - |
| 飯 坂 | 34 | 15 | 10 | 6 | 3 | - | 928 | 5 | 3 |
| 信 夫 | 33 | 13 | 12 | 5 | 2 | 1 | 1,834 | - | - |
| 松 川 | 23 | 8 | 7 | 6 | 1 | 1 | 1,146 | - | 1 |
| 吾 妻 | 59 | 14 | 24 | 10 | 9 | 2 | 3,487 | 2 | - |
| 飯 野 | 30 | 14 | 10 | 4 | 1 | 1 | 894 | 1 | - |

| 数 | | 現金給与 総額 | 原材料 使用額等 | 製造品 出荷額等 | 生産額 〔 従業者 10人以上 〕 | 付加価値額 〔 従業者29 人以下は 粗付加 価値額 〕 |
|--------|-------|------------|-------------|-------------|-------------------------------|--|
| 常用労働者 | | | | | | |
| 男 | 女 | | | | | |
| 人 | 人 | 万円 | 万円 | 万円 | 万円 | 万円 |
| 11,639 | 5,505 | 7,334,343 | 40,551,074 | 63,652,511 | 53,213,452 | 20,467,563 |
| 368 | 204 | 200,628 | 177,071 | 804,927 | 649,346 | 576,454 |
| 73 | 85 | 38,236 | 55,395 | 129,860 | 57,297 | 66,141 |
| 1,809 | 691 | 1,207,337 | 10,589,837 | 15,250,269 | 14,910,781 | 4,004,272 |
| 101 | 182 | 69,791 | 85,569 | 203,353 | 143,629 | 105,494 |
| 566 | 188 | 345,597 | 1,292,255 | 2,457,731 | 2,269,435 | 1,027,624 |
| 950 | 585 | 515,915 | 2,028,684 | 3,393,907 | 3,060,481 | 1,208,653 |
| 15 | 33 | X | X | X | X | X |
| 193 | 158 | 99,467 | 265,059 | 472,670 | 444,287 | 190,676 |
| 1,839 | 749 | 1,308,890 | 5,722,272 | 10,560,373 | 10,259,370 | 4,365,774 |
| 5 | 10 | X | X | X | X | X |
| 23 | 40 | 12,448 | 55,407 | 82,350 | 4,198 | 24,947 |
| 481 | 439 | 252,667 | 1,033,443 | 2,000,656 | 1,431,554 | 816,706 |
| 1,208 | 626 | 923,677 | 5,192,253 | 7,346,856 | 7,233,795 | 1,841,044 |
| 903 | 242 | 532,637 | 2,269,863 | 3,104,959 | 3,033,508 | 679,048 |
| 2,516 | 969 | 1,468,993 | 10,319,826 | 15,581,914 | 7,609,420 | 4,738,170 |
| 589 | 304 | 348,364 | 1,443,721 | 2,183,541 | 2,084,032 | 768,142 |

第3表 産業分類、地区別事業所数、従業者数及び製造品出荷額等

| 産業分類 | 計 | | | 中 央 | | | 渡 利・立子山 | | |
|----------|------|--------|------------|------|------|---------|---------|------|---------|
| | 事業所数 | 従業者数 | 製造品出荷額等 | 事業所数 | 従業者数 | 製造品出荷額等 | 事業所数 | 従業者数 | 製造品出荷額等 |
| | | 人 | 万円 | | 人 | 万円 | | 人 | 万円 |
| 総 数 | 384 | 17,169 | 63,652,511 | 37 | 578 | 804,927 | 18 | 222 | 212,210 |
| 09 食 料 | 61 | 1,908 | 4,283,636 | 14 | 198 | 152,936 | 4 | 42 | 7,198 |
| 10 飲 料 | 7 | 79 | 167,768 | - | - | - | 1 | 4 | X |
| 11 織 維 | 26 | 753 | 567,173 | 3 | 31 | 34,409 | 2 | 18 | X |
| 12 木 材 | 8 | 44 | 63,131 | 3 | 14 | 8,213 | - | - | - |
| 13 家 具 | 6 | 75 | 201,247 | 1 | 15 | X | - | - | - |
| 14 紙 ・ パ | 18 | 700 | 2,294,606 | 1 | 4 | - | 1 | 6 | - |
| 15 印 刷 | 32 | 985 | 2,107,425 | 5 | 52 | 49,519 | 1 | 53 | X |
| 16 化 学 | 2 | 191 | X | - | - | - | - | - | - |
| 17 石 油 | 1 | 5 | X | - | - | - | 1 | 5 | X |
| 18 プ ラ | 21 | 689 | 1,338,889 | 1 | 4 | X | 2 | 14 | X |
| 19 ゴ ム | 4 | 503 | 967,291 | 1 | 8 | X | - | - | - |
| 20 皮 革 | - | - | - | - | - | - | - | - | - |
| 21 窯 業 | 18 | 838 | 4,384,908 | - | - | - | - | - | - |
| 22 鉄 鋼 | 3 | 777 | 1,638,378 | - | - | - | - | - | - |
| 23 非 鉄 | - | - | - | - | - | - | - | - | - |
| 24 金 属 | 39 | 1,615 | 7,153,711 | 2 | 28 | X | 2 | 11 | X |
| 25 は ん 用 | 12 | 349 | 813,976 | 1 | 172 | X | 1 | 5 | X |
| 26 生 産 | 35 | 930 | 2,192,129 | 2 | 12 | X | 1 | 9 | X |
| 27 業 務 | 12 | 500 | 1,322,659 | - | - | - | - | - | - |
| 28 電 子 | 19 | 777 | 1,532,779 | - | - | - | 1 | 12 | X |
| 29 電 気 | 16 | 1,163 | 3,116,290 | - | - | - | 1 | 43 | X |
| 30 情 報 | 18 | 3,931 | 27,447,286 | - | - | - | - | - | - |
| 31 輸 送 | 9 | 176 | 115,347 | 2 | 34 | X | - | - | - |
| 32 そ の 他 | 17 | 181 | 285,139 | 1 | 6 | X | - | - | - |

(従業者4人以上の事業所)

| 杉妻・蓬萊 | | | 清水・信陵 | | | 東 部 | | | 北 信 | | |
|-------|-------|------------|-------|------|---------|------|------|-----------|------|-------|-----------|
| 事業所数 | 従業者数 | 製造品出荷額等 | 事業所数 | 従業者数 | 製造品出荷額等 | 事業所数 | 従業者数 | 製造品出荷額等 | 事業所数 | 従業者数 | 製造品出荷額等 |
| | 人 | 万円 | | 人 | 万円 | | 人 | 万円 | | 人 | 万円 |
| 31 | 2,500 | 15,250,269 | 20 | 332 | X | 21 | 757 | 2,457,731 | 38 | 1,537 | 3,393,907 |
| 3 | 309 | 2,435,437 | 3 | 17 | 16,452 | 2 | 33 | X | 16 | 791 | 1,051,801 |
| - | - | - | - | - | - | - | - | - | - | - | - |
| 2 | 13 | X | 1 | 142 | X | 1 | 4 | - | 4 | 49 | 23,432 |
| - | - | - | - | - | - | - | - | - | - | - | - |
| 1 | 10 | X | - | - | - | 1 | 9 | X | - | - | - |
| - | - | - | 1 | 6 | X | 1 | 272 | X | 3 | 238 | 921,885 |
| 2 | 34 | X | 3 | 49 | 33,157 | 3 | 60 | 58,980 | 4 | 56 | 242,070 |
| - | - | - | - | - | - | - | - | - | 1 | 70 | X |
| - | - | - | - | - | - | - | - | - | - | - | - |
| 2 | 229 | X | 2 | 19 | X | 1 | 56 | X | 1 | 10 | X |
| - | - | - | - | - | - | - | - | - | 2 | 238 | X |
| - | - | - | - | - | - | - | - | - | - | - | - |
| 3 | 385 | 2,783,528 | - | - | - | 1 | 14 | X | 2 | 42 | X |
| 1 | 4 | X | - | - | - | - | - | - | - | - | - |
| - | - | - | - | - | - | - | - | - | - | - | - |
| 2 | 38 | X | 2 | 15 | X | - | - | - | 3 | 14 | 12,277 |
| - | - | - | 1 | 4 | X | 2 | 41 | X | 1 | 10 | X |
| 3 | 20 | 37,166 | 1 | 16 | X | - | - | - | - | - | - |
| 1 | 21 | X | - | - | - | 3 | 165 | 900,777 | - | - | - |
| 2 | 176 | X | 1 | 10 | X | 1 | 13 | X | - | - | - |
| 1 | 39 | X | 2 | 34 | X | 2 | 27 | X | - | - | - |
| 6 | 1,163 | 8,726,463 | - | - | - | 2 | 56 | X | - | - | - |
| - | - | - | - | - | - | - | - | - | - | - | - |
| 2 | 59 | X | 3 | 20 | 25,431 | 1 | 7 | X | 1 | 19 | X |

(つづき)

| 産業分類 | 吉井田・西 | | | 土湯温泉町 | | | 飯坂 | | |
|--------|-------|-------|------------|-------|------|---------|------|------|-----------|
| | 事業所数 | 従業者数 | 製造品出荷額等 | 事業所数 | 従業者数 | 製造品出荷額等 | 事業所数 | 従業者数 | 製造品出荷額等 |
| | 人 | | 万円 | 人 | | 万円 | 人 | | 万円 |
| 総数 | 39 | 2,939 | 11,033,043 | 1 | 15 | X | 34 | 928 | 2,000,656 |
| 09 食料 | 1 | 6 | X | 1 | 15 | X | 8 | 340 | 421,952 |
| 10 飲料 | 4 | 60 | 145,703 | - | - | - | - | - | - |
| 11 繊維 | 2 | 145 | X | - | - | - | 2 | 151 | X |
| 12 木材 | - | - | - | - | - | - | 1 | 4 | X |
| 13 家具 | 1 | 5 | X | - | - | - | - | - | - |
| 14 紙・パ | - | - | - | - | - | - | 1 | 20 | X |
| 15 印刷 | 6 | 139 | 761,758 | - | - | - | 1 | 4 | - |
| 16 化学 | - | - | - | - | - | - | 1 | 121 | X |
| 17 石油 | - | - | - | - | - | - | - | - | - |
| 18 プラ | 2 | 99 | X | - | - | - | 2 | 24 | X |
| 19 ゴム | - | - | - | - | - | - | - | - | - |
| 20 皮革 | - | - | - | - | - | - | - | - | - |
| 21 窯業 | 4 | 271 | 1,314,623 | - | - | - | 3 | 64 | 99,340 |
| 22 鉄鋼 | - | - | - | - | - | - | - | - | - |
| 23 非鉄 | - | - | - | - | - | - | - | - | - |
| 24 金属 | 5 | 237 | 368,802 | - | - | - | 6 | 125 | 94,279 |
| 25 はん用 | 1 | 4 | X | - | - | - | - | - | - |
| 26 生産 | 4 | 40 | 46,027 | - | - | - | 3 | 18 | 15,034 |
| 27 業務 | 2 | 39 | X | - | - | - | 1 | 8 | X |
| 28 電子 | - | - | - | - | - | - | - | - | - |
| 29 電気 | - | - | - | - | - | - | 2 | 25 | X |
| 30 情報 | 3 | 1,796 | 7,752,360 | - | - | - | - | - | - |
| 31 輸送 | 2 | 70 | X | - | - | - | 1 | 9 | X |
| 32 その他 | 2 | 28 | X | - | - | - | 2 | 15 | X |

| 信 夫 | | | 松 川 | | | 吾 妻 | | | 飯 野 | | |
|------|-------|-----------|------|-------|-----------|------|-------|------------|------|------|-----------|
| 事業所数 | 従業者数 | 製造品出荷額等 | 事業所数 | 従業者数 | 製造品出荷額等 | 事業所数 | 従業者数 | 製造品出荷額等 | 事業所数 | 従業者数 | 製造品出荷額等 |
| 人 | 万円 | | 人 | 万円 | | 人 | 万円 | | 人 | 万円 | |
| 33 | 1,834 | 7,346,856 | 23 | 1,146 | 3,104,959 | 59 | 3,487 | 15,581,914 | 30 | 894 | 2,183,541 |
| 6 | 134 | 149,121 | - | - | - | 3 | 23 | 11,778 | - | - | - |
| - | - | - | 2 | 15 | X | - | - | - | - | - | - |
| 1 | 102 | X | - | - | - | 1 | 10 | X | 7 | 88 | 47,021 |
| 1 | 4 | X | 1 | 6 | X | 2 | 16 | X | - | - | - |
| 1 | 27 | X | 1 | 9 | X | - | - | - | - | - | - |
| 1 | 12 | X | 1 | 5 | - | 6 | 114 | 277,341 | 2 | 23 | X |
| 2 | 76 | X | - | - | - | 5 | 462 | 766,502 | - | - | - |
| - | - | - | - | - | - | - | - | - | - | - | - |
| - | - | - | - | - | - | - | - | - | - | - | - |
| 2 | 22 | X | 1 | 18 | X | 4 | 187 | 403,549 | 1 | 7 | X |
| 1 | 257 | X | - | - | - | - | - | - | - | - | - |
| - | - | - | - | - | - | - | - | - | - | - | - |
| - | - | - | 1 | 14 | X | 2 | 33 | X | 2 | 15 | X |
| - | - | - | 1 | 11 | X | 1 | 762 | X | - | - | - |
| - | - | - | - | - | - | - | - | - | - | - | - |
| 2 | 920 | X | 3 | 72 | 74,007 | 6 | 89 | 223,977 | 6 | 66 | 78,942 |
| 1 | 20 | X | 1 | 5 | X | 2 | 40 | X | 1 | 48 | X |
| 3 | 43 | 64,055 | 5 | 92 | 97,700 | 6 | 236 | 282,374 | 7 | 444 | 1,617,636 |
| 1 | 4 | X | - | - | - | 3 | 253 | 259,192 | 1 | 10 | X |
| 3 | 42 | 28,823 | 2 | 68 | X | 7 | 378 | 702,384 | 2 | 78 | X |
| 1 | 15 | X | 4 | 831 | 2,767,902 | 3 | 149 | 145,787 | - | - | - |
| 2 | 128 | X | - | - | - | 4 | 673 | 10,625,055 | 1 | 115 | X |
| 1 | 7 | X | - | - | - | 3 | 56 | 32,355 | - | - | - |
| 4 | 21 | 14,328 | - | - | - | 1 | 6 | - | - | - | - |

第4表 産業分類、従業者規模別事業所数、従業者数、現金給与総

| 産業分類 | 計 | | | | | 事業所数 | 従業者数 |
|--------|------|--------|-----------|------------|------------|------|-------|
| | 事業所数 | 従業者数 | 現金給与総額 | 原材料使用額等 | 製造品出荷額等 | | |
| | | 人 | 万円 | 万円 | 万円 | | 人 |
| 総数 | 384 | 17,169 | 7,334,343 | 40,551,074 | 63,652,511 | 280 | 3,072 |
| 09 食料 | 61 | 1,908 | 498,223 | 2,980,023 | 4,283,636 | 43 | 461 |
| 10 飲料 | 7 | 79 | 21,755 | 100,969 | 167,768 | 6 | 43 |
| 11 繊維 | 26 | 753 | 182,151 | 226,924 | 567,173 | 21 | 197 |
| 12 木材 | 8 | 44 | 12,812 | 29,924 | 63,131 | 8 | 44 |
| 13 家具 | 6 | 75 | 26,986 | 55,153 | 201,247 | 6 | 75 |
| 14 紙・パ | 18 | 700 | 332,328 | 1,423,534 | 2,294,606 | 14 | 164 |
| 15 印刷 | 32 | 985 | 355,980 | 946,110 | 2,107,425 | 21 | 243 |
| 16 化学 | 2 | 191 | X | X | X | - | - |
| 17 石油 | 1 | 5 | X | X | X | 1 | 5 |
| 18 プラ | 21 | 689 | 252,176 | 880,068 | 1,338,889 | 14 | 136 |
| 19 ゴム | 4 | 503 | 189,352 | 634,849 | 967,291 | 2 | 12 |
| 20 皮革 | - | - | - | - | - | - | - |
| 21 窯業 | 18 | 838 | 414,029 | 1,357,336 | 4,384,908 | 14 | 218 |
| 22 鉄鋼 | 3 | 777 | 419,887 | 1,069,709 | 1,638,378 | 2 | 15 |
| 23 非鉄 | - | - | - | - | - | - | - |
| 24 金属 | 39 | 1,615 | 902,744 | 5,075,195 | 7,153,711 | 31 | 321 |
| 25 はん用 | 12 | 349 | 177,562 | 178,795 | 813,976 | 9 | 94 |
| 26 生産 | 35 | 930 | 388,032 | 1,506,656 | 2,192,129 | 31 | 362 |
| 27 業務 | 12 | 500 | 240,486 | 600,203 | 1,322,659 | 10 | 137 |
| 28 電子 | 19 | 777 | 243,392 | 965,472 | 1,532,779 | 12 | 134 |
| 29 電気 | 16 | 1,163 | 563,601 | 2,158,174 | 3,116,290 | 8 | 111 |
| 30 情報 | 18 | 3,931 | 1,904,246 | 19,469,098 | 27,447,286 | 4 | 87 |
| 31 輸送 | 9 | 176 | 50,841 | 32,080 | 115,347 | 7 | 83 |
| 32 その他 | 17 | 181 | 49,231 | 128,346 | 285,139 | 16 | 130 |

額、原材料使用額等及び製造品出荷額等(従業者4人以上の事業所)

| 4 ～ 29 人 | | | 30 人 以 上 | | | | |
|-------------|---------------|---------------|------------|------------|-------------|---------------|---------------|
| 現 金 給与総額 | 原 材 料 使用額等 | 製 造 品 出荷額等 | 事 業 所 数 | 従 業 者 数 | 現 金 給与総額 | 原 材 料 使用額等 | 製 造 品 出荷額等 |
| 万円 | 万円 | 万円 | | 人 | 万円 | 万円 | 万円 |
| 918,559 | 1,645,950 | 3,829,936 | 104 | 14,097 | 6,415,784 | 38,905,124 | 59,822,575 |
| 75,858 | 117,843 | 258,952 | 18 | 1,447 | 422,365 | 2,862,180 | 4,024,684 |
| X | X | X | 1 | 36 | X | X | X |
| 50,146 | 76,237 | 202,753 | 5 | 556 | 132,005 | 150,687 | 364,420 |
| 12,812 | 29,924 | 63,131 | - | - | - | - | - |
| 26,986 | 55,153 | 201,247 | - | - | - | - | - |
| 49,924 | 141,919 | 274,050 | 4 | 536 | 282,404 | 1,281,615 | 2,020,556 |
| 79,001 | 86,802 | 305,706 | 11 | 742 | 276,979 | 859,308 | 1,801,719 |
| - | - | - | 2 | 191 | X | X | X |
| X | X | X | - | - | - | - | - |
| 32,399 | 80,635 | 154,916 | 7 | 553 | 219,777 | 799,433 | 1,183,973 |
| X | X | X | 2 | 491 | X | X | X |
| - | - | - | - | - | - | - | - |
| 85,243 | 202,178 | 405,120 | 4 | 620 | 328,786 | 1,155,158 | 3,979,788 |
| X | X | X | 1 | 762 | X | X | X |
| - | - | - | - | - | - | - | - |
| 116,364 | 190,807 | 486,905 | 8 | 1,294 | 786,380 | 4,884,388 | 6,666,806 |
| 26,763 | 51,671 | 123,722 | 3 | 255 | 150,799 | 127,124 | 690,254 |
| 132,817 | 175,330 | 462,701 | 4 | 568 | 255,215 | 1,331,326 | 1,729,428 |
| X | X | X | 2 | 363 | X | X | X |
| 31,205 | 146,117 | 218,107 | 7 | 643 | 212,187 | 819,355 | 1,314,672 |
| 34,890 | 40,846 | 107,094 | 8 | 1,052 | 528,711 | 2,117,328 | 3,009,196 |
| 39,405 | 1,957 | 51,628 | 14 | 3,844 | 1,864,841 | 19,467,141 | 27,395,658 |
| X | X | X | 2 | 93 | X | X | X |
| X | X | X | 1 | 51 | X | X | X |

第5表 地区、従業者規模別事業所数、従業者数、現金給与総額、原材料

| 地 区 | 計 | | | | | 4 ～ 9 人 | | | | |
|-------|------|--------|-----------|------------|------------|---------|------|---------|---------|---------|
| | 事業所数 | 従業者数 | 現金給与総額 | 原材料使用額等 | 製造品出荷額等 | 事業所数 | 従業者数 | 現金給与総額 | 原材料使用額等 | 製造品出荷額等 |
| | | 人 | 万円 | 万円 | 万円 | | 人 | 万円 | 万円 | 万円 |
| 総 数 | 384 | 17,169 | 7,334,343 | 40,551,074 | 63,652,511 | 151 | 917 | 228,996 | 396,823 | 921,918 |
| 中 央 | 37 | 578 | 200,628 | 177,071 | 804,927 | 19 | 103 | 20,050 | 20,236 | 54,968 |
| 渡 利 | 10 | 159 | 38,236 | 55,395 | 129,860 | 6 | 39 | 10,287 | 44,278 | 71,120 |
| 杉妻・蓬萊 | 31 | 2,500 | 1,207,337 | 10,589,837 | 15,250,269 | 10 | 63 | 19,524 | 24,847 | 78,851 |
| 清 水 | 14 | 283 | 69,791 | 85,569 | 203,353 | 9 | 50 | 13,982 | 23,206 | 49,985 |
| 東 部 | 21 | 757 | 345,597 | 1,292,255 | 2,457,731 | 6 | 39 | 8,803 | 26,466 | 41,818 |
| 北 信 | 38 | 1,537 | 515,915 | 2,028,684 | 3,393,907 | 13 | 73 | 14,050 | 19,423 | 47,779 |
| 信 陵 | 6 | 49 | X | X | X | 4 | 24 | X | X | X |
| 吉 井 田 | 11 | 351 | 99,467 | 265,059 | 472,670 | 5 | 29 | 6,709 | 10,540 | 31,009 |
| 西 | 28 | 2,588 | 1,308,890 | 5,722,272 | 10,560,373 | 9 | 56 | 19,278 | 35,014 | 73,116 |
| 土湯温泉町 | 1 | 15 | X | X | X | - | - | - | - | - |
| 立 子 山 | 8 | 63 | 12,448 | 55,407 | 82,350 | 6 | 37 | X | X | X |
| 飯 坂 | 34 | 928 | 252,667 | 1,033,443 | 2,000,656 | 15 | 97 | 23,365 | 18,962 | 65,216 |
| 信 夫 | 33 | 1,834 | 923,677 | 5,192,253 | 7,346,856 | 13 | 82 | 22,448 | 30,246 | 79,147 |
| 松 川 | 23 | 1,146 | 532,637 | 2,269,863 | 3,104,959 | 8 | 50 | 8,596 | 11,101 | 28,371 |
| 吾 妻 | 59 | 3,487 | 1,468,993 | 10,319,826 | 15,581,914 | 14 | 82 | 19,786 | 34,922 | 80,560 |
| 飯 野 | 30 | 894 | 348,364 | 1,443,721 | 2,183,541 | 14 | 93 | 26,569 | 33,314 | 116,343 |

使用額等及び製造品出荷額等（従業者4人以上の事業所）

| 10 ～ 29 人 | | | | | 30 人 以 上 | | | | |
|-----------|----------|-------------|---------------|---------------|----------|----------|-------------|---------------|---------------|
| 事業 所数 | 従業 者数 | 現 金 給与総額 | 原 材 料 使用額等 | 製 造 品 出荷額等 | 事業 所数 | 従業 者数 | 現 金 給与総額 | 原 材 料 使用額等 | 製 造 品 出荷額等 |
| | 人 | 万円 | 万円 | 万円 | | 人 | 万円 | 万円 | 万円 |
| 129 | 2,155 | 689,563 | 1,249,127 | 2,908,018 | 104 | 14,097 | 6,415,784 | 38,905,124 | 59,822,575 |
| 16 | 251 | X | X | X | 2 | 224 | X | X | X |
| 2 | 24 | X | X | X | 2 | 96 | X | X | X |
| 7 | 133 | 58,182 | 49,269 | 252,492 | 14 | 2,304 | 1,129,631 | 10,515,721 | 14,918,926 |
| 3 | 54 | X | X | X | 2 | 179 | X | X | X |
| 10 | 181 | 51,660 | 165,153 | 290,102 | 5 | 537 | 285,134 | 1,100,636 | 2,125,811 |
| 12 | 223 | 62,032 | 66,700 | 161,804 | 13 | 1,241 | 439,833 | 1,942,561 | 3,184,324 |
| 2 | 25 | X | X | X | - | - | - | - | - |
| 3 | 51 | 13,793 | 77,973 | 117,967 | 3 | 271 | 78,965 | 176,546 | 323,694 |
| 8 | 146 | 61,802 | 129,422 | 312,171 | 11 | 2,386 | 1,227,810 | 5,557,836 | 10,175,086 |
| 1 | 15 | X | X | X | - | - | - | - | - |
| 2 | 26 | X | X | X | - | - | - | - | - |
| 10 | 171 | 51,335 | 93,097 | 204,569 | 9 | 660 | 177,967 | 921,384 | 1,730,871 |
| 12 | 198 | 63,766 | 99,132 | 248,789 | 8 | 1,554 | 837,463 | 5,062,875 | 7,018,920 |
| 7 | 111 | 32,264 | 66,437 | 109,649 | 8 | 985 | 491,777 | 2,192,325 | 2,966,939 |
| 24 | 368 | 147,780 | 290,131 | 681,254 | 21 | 3,037 | 1,301,427 | 9,994,773 | 14,820,100 |
| 10 | 178 | 57,022 | 91,667 | 211,573 | 6 | 623 | 264,773 | 1,318,740 | 1,855,625 |

第6表 産業分類別事業所数、従業者数、製造品出荷額等（従業者4人以上の事業所）

| 産業分類 | 事業所数 | 従業者数 | 製造品出荷額等 | | | |
|--------|------|--------|------------|------------|-----------|-----------|
| | | | 総額 | 製造品出荷額 | 加工賃収入額 | その他収入額 |
| | | 人 | 万円 | 万円 | 万円 | 万円 |
| 総数 | 384 | 17,169 | 63,652,511 | 52,138,751 | 1,883,427 | 9,622,729 |
| 09 食料 | 61 | 1,908 | 4,283,636 | 4,014,499 | 70,066 | 198,936 |
| 10 飲料 | 7 | 79 | 167,768 | 167,569 | - | 199 |
| 11 繊維 | 26 | 753 | 567,173 | 314,048 | 205,985 | 47,140 |
| 12 木材 | 8 | 44 | 63,131 | 60,502 | 1,177 | 1,452 |
| 13 家具 | 6 | 75 | 201,247 | 195,693 | 300 | 5,254 |
| 14 紙・パ | 18 | 700 | 2,294,606 | 2,047,929 | 80,605 | 160,529 |
| 15 印刷 | 32 | 985 | 2,107,425 | 1,823,914 | 34,299 | 247,660 |
| 16 化学 | 2 | 191 | X | X | - | X |
| 17 石油 | 1 | 5 | X | X | X | X |
| 18 プラ | 21 | 689 | 1,338,889 | 1,036,967 | 20,854 | 280,694 |
| 19 ゴム | 4 | 503 | 967,291 | 951,461 | 3,888 | 11,942 |
| 20 皮革 | - | - | - | - | - | - |
| 21 窯業 | 18 | 838 | 4,384,908 | 4,308,782 | 67,259 | 8,867 |
| 22 鉄鋼 | 3 | 777 | 1,638,378 | X | X | - |
| 23 非鉄 | - | - | - | - | - | - |
| 24 金属 | 39 | 1,615 | 7,153,711 | 6,924,330 | 202,540 | 26,841 |
| 25 はん用 | 12 | 349 | 813,976 | 720,910 | 12,085 | 80,981 |
| 26 生産 | 35 | 930 | 2,192,129 | 2,044,488 | 108,259 | 39,382 |
| 27 業務 | 12 | 500 | 1,322,659 | 1,058,936 | 140,657 | 123,066 |
| 28 電子 | 19 | 777 | 1,532,779 | 1,435,911 | 93,309 | 3,559 |
| 29 電気 | 16 | 1,163 | 3,116,290 | 2,977,092 | 81,552 | 57,646 |
| 30 情報 | 18 | 3,931 | 27,447,286 | 18,981,505 | 665,160 | 7,800,621 |
| 31 輸送 | 9 | 176 | 115,347 | 17,745 | 87,306 | 10,296 |
| 32 その他 | 17 | 181 | 285,139 | 143,286 | 2,865 | 138,988 |

第7表 地区別事業所数、従業者数、製造品出荷額等（従業者4人以上の事業所）

| 地 区 | 事業所数 | 従業者数 | 製 造 品 出 荷 額 等 | | | |
|-------|------|--------|---------------|------------|-----------|-----------|
| | | | 総 額 | 製造品出荷額 | 加工賃収入額 | その他収入額 |
| | | | 万円 | 万円 | 万円 | 万円 |
| 総 数 | 384 | 17,169 | 63,652,511 | 52,138,751 | 1,883,427 | 9,622,729 |
| 中 央 | 37 | 578 | 804,927 | 681,519 | 25,303 | 98,105 |
| 渡 利 | 10 | 159 | 129,860 | 89,078 | 26,333 | 14,449 |
| 杉妻・蓬萊 | 31 | 2,500 | 15,250,269 | 14,646,549 | 399,323 | 204,397 |
| 清 水 | 14 | 283 | 203,353 | 85,287 | 108,069 | 9,997 |
| 東 部 | 21 | 757 | 2,457,731 | 2,270,715 | 40,108 | 146,908 |
| 北 信 | 38 | 1,537 | 3,393,907 | 2,907,481 | 125,744 | 355,308 |
| 信 陵 | 6 | 49 | X | X | 2,291 | 30,936 |
| 吉 井 田 | 11 | 351 | 472,670 | 349,065 | 123,231 | - |
| 西 | 28 | 2,588 | 10,560,373 | 10,118,099 | 212,589 | 228,133 |
| 土湯温泉町 | 1 | 15 | X | X | - | - |
| 立 子 山 | 8 | 63 | 82,350 | 73,884 | 3,399 | 5,067 |
| 飯 坂 | 34 | 928 | 2,000,656 | 1,353,630 | 143,273 | 503,753 |
| 信 夫 | 33 | 1,834 | 7,346,856 | 7,224,331 | 59,598 | 62,792 |
| 松 川 | 23 | 1,146 | 3,104,959 | 3,035,074 | 61,187 | 8,698 |
| 吾 妻 | 59 | 3,487 | 15,581,914 | 7,277,449 | 370,122 | 7,934,343 |
| 飯 野 | 30 | 894 | 2,183,541 | 1,980,672 | 182,857 | 19,843 |

第8表 産業分類別有形固定資産（従業者30人以上の事業所）

| 産業分類 | 事業所数 | 取得額 | | | |
|--------|------|--------|-------------|---------|---------|
| | | 土地 | 土地を除く有形固定資産 | | |
| | | | 計 | 建物・構築物 | 機械・装置 |
| | | 万円 | 万円 | 万円 | 万円 |
| 総数 | 104 | 16,134 | 799,893 | 151,369 | 423,494 |
| 09 食料 | 18 | 954 | 53,776 | 19,499 | 26,137 |
| 10 飲料 | 1 | - | - | - | - |
| 11 繊維 | 5 | - | 6,039 | 2,442 | 3,597 |
| 12 木材 | - | - | - | - | - |
| 13 家具 | - | - | - | - | - |
| 14 紙・パ | 4 | - | 49,074 | 14,201 | 22,070 |
| 15 印刷 | 11 | 13,724 | 45,706 | 1,926 | 39,605 |
| 16 化学 | 2 | - | X | X | X |
| 17 石油 | - | - | - | - | - |
| 18 プラ | 7 | - | 59,357 | 10,045 | 33,805 |
| 19 ゴム | 2 | - | X | X | X |
| 20 皮革 | - | - | - | - | - |
| 21 窯業 | 4 | 720 | 76,705 | 34,936 | 32,589 |
| 22 鉄鋼 | 1 | - | X | X | X |
| 23 非鉄 | - | - | - | - | - |
| 24 金属 | 8 | - | 7,358 | - | 7,188 |
| 25 はん用 | 3 | 736 | 42,014 | 9,870 | 25,267 |
| 26 生産 | 4 | - | 11,978 | 715 | 10,709 |
| 27 業務 | 2 | - | X | X | X |
| 28 電子 | 7 | - | 53,554 | 4,021 | 48,173 |
| 29 電気 | 8 | - | 69,279 | 16,557 | 36,988 |
| 30 情報 | 14 | - | 164,536 | 10,662 | 34,260 |
| 31 輸送 | 2 | - | - | - | - |
| 32 その他 | 1 | - | X | X | X |

| | 除 却 額 | | 減 償 却 価 額 | 建 設 仮 勘 定 | | 有形固定資産 投 資 総 額 | |
|-----|---------|-----------------|-----------|-----------|---------|-------------------|---------|
| | 土地 | 土地を除く 有形固定資産 | | 増 加 額 | 年間増△減 | | |
| その他 | 万円 | 万円 | 万円 | 万円 | 万円 | 万円 | |
| | 225,030 | 2,341 | 89,551 | 1,338,706 | 448,676 | △23,605 | 792,422 |
| | 8,140 | - | 3,562 | 161,408 | 46,408 | 32,963 | 87,693 |
| | - | - | - | X | - | - | - |
| | - | - | - | 4,891 | - | - | 6,039 |
| | - | - | - | - | - | - | - |
| | - | - | - | - | - | - | - |
| | 12,803 | - | 47,548 | 64,557 | 11,251 | 1,215 | 50,289 |
| | 4,175 | - | 918 | 88,949 | 170 | 170 | 59,600 |
| | X | - | - | X | - | - | X |
| | - | - | - | - | - | - | - |
| | 15,507 | - | 9,969 | 58,586 | 9,868 | △2,135 | 57,222 |
| | X | - | X | X | X | X | X |
| | - | - | - | - | - | - | - |
| | 9,180 | - | 15,325 | 137,391 | 8,111 | △45,496 | 31,929 |
| | X | - | X | X | X | X | X |
| | - | - | - | - | - | - | - |
| | 170 | - | - | 214,931 | 1,585 | 1,585 | 8,943 |
| | 6,877 | - | 866 | 34,412 | 15,072 | △25,706 | 17,044 |
| | 554 | - | 1,893 | 35,585 | - | - | 11,978 |
| | - | - | - | X | X | X | X |
| | 1,360 | - | 1,254 | 52,990 | 2,593 | △15,009 | 38,545 |
| | 15,734 | 2,341 | 1,354 | 53,509 | 80,768 | △10,164 | 59,115 |
| | 119,614 | - | 2,185 | 160,608 | 155,190 | △11,971 | 152,565 |
| | - | - | - | X | - | - | - |
| | X | - | X | X | - | - | X |

第9表 地区、産業分類別事業所数(従業者4人以上の事業所)

| 地 区 | 計 | 09 | 10 | 11 | 12 | 13 | 14 | 15 | 16 | 17 | 18 |
|---------|-----|--------|--------|--------|--------|--------|-------------|--------|--------|--------|--------|
| | | 食 料 | 飲 料 | 織 維 | 木 材 | 家 具 | 紙 ・ パ | 印 刷 | 化 学 | 石 油 | プ ラ |
| 総 数 | 384 | 61 | 7 | 26 | 8 | 6 | 18 | 32 | 2 | 1 | 21 |
| 中 央 | 37 | 14 | - | 3 | 3 | 1 | 1 | 5 | - | - | 1 |
| 渡 利 | 10 | - | 1 | 2 | - | - | 1 | 1 | - | - | 1 |
| 杉 妻・蓬 萊 | 31 | 3 | - | 2 | - | 1 | - | 2 | - | - | 2 |
| 清 水 | 14 | 1 | - | 1 | - | - | 1 | 3 | - | - | - |
| 東 部 | 21 | 2 | - | 1 | - | 1 | 1 | 3 | - | - | 1 |
| 北 信 | 38 | 16 | - | 4 | - | - | 3 | 4 | 1 | - | 1 |
| 信 陵 | 6 | 2 | - | - | - | - | - | - | - | - | 2 |
| 吉 井 田 | 11 | - | - | 2 | - | - | - | 1 | - | - | 1 |
| 西 | 28 | 1 | 4 | - | - | 1 | - | 5 | - | - | 1 |
| 土湯温泉町 | 1 | 1 | - | - | - | - | - | - | - | - | - |
| 立 子 山 | 8 | 4 | - | - | - | - | - | - | - | 1 | 1 |
| 飯 坂 | 34 | 8 | - | 2 | 1 | - | 1 | 1 | 1 | - | 2 |
| 信 夫 | 33 | 6 | - | 1 | 1 | 1 | 1 | 2 | - | - | 2 |
| 松 川 | 23 | - | 2 | - | 1 | 1 | 1 | - | - | - | 1 |
| 吾 妻 | 59 | 3 | - | 1 | 2 | - | 6 | 5 | - | - | 4 |
| 飯 野 | 30 | - | - | 7 | - | - | 2 | - | - | - | 1 |

| 19 ゴ ム | 20 皮 革 | 21 窯 業 | 22 鉄 鋼 | 23 非 鉄 | 24 金 属 | 25 は ん 用 | 26 生 産 | 27 業 務 | 28 電 子 | 29 電 気 | 30 情 報 | 31 輸 送 | 32 そ の 他 |
|--------------|--------------|--------------|--------------|--------------|--------------|-------------------|--------------|--------------|--------------|--------------|--------------|--------------|-------------------|
| 4 | - | 18 | 3 | - | 39 | 12 | 35 | 12 | 19 | 16 | 18 | 9 | 17 |
| 1 | - | - | - | - | 2 | 1 | 2 | - | - | - | - | 2 | 1 |
| - | - | - | - | - | - | 1 | 1 | - | 1 | 1 | - | - | - |
| - | - | 3 | 1 | - | 2 | - | 3 | 1 | 2 | 1 | 6 | - | 2 |
| - | - | - | - | - | 2 | 1 | 1 | - | - | 2 | - | - | 2 |
| - | - | 1 | - | - | - | 2 | - | 3 | 1 | 2 | 2 | - | 1 |
| 2 | - | 2 | - | - | 3 | 1 | - | - | - | - | - | - | 1 |
| - | - | - | - | - | - | - | - | - | 1 | - | - | - | 1 |
| - | - | 1 | - | - | 1 | - | 1 | - | - | - | 2 | - | 2 |
| - | - | 3 | - | - | 4 | 1 | 3 | 2 | - | - | 1 | 2 | - |
| - | - | - | - | - | - | - | - | - | - | - | - | - | - |
| - | - | - | - | - | 2 | - | - | - | - | - | - | - | - |
| - | - | 3 | - | - | 6 | - | 3 | 1 | - | 2 | - | 1 | 2 |
| 1 | - | - | - | - | 2 | 1 | 3 | 1 | 3 | 1 | 2 | 1 | 4 |
| - | - | 1 | 1 | - | 3 | 1 | 5 | - | 2 | 4 | - | - | - |
| - | - | 2 | 1 | - | 6 | 2 | 6 | 3 | 7 | 3 | 4 | 3 | 1 |
| - | - | 2 | - | - | 6 | 1 | 7 | 1 | 2 | - | 1 | - | - |

第10表 町(中央地区の内訳)、産業分類別事業所数(従業者4人以上)

| 町 | 計 | 09 | 10 | 11 | 12 | 13 | 14 | 15 | 16 | 17 | 18 |
|--------------|----|----|----|----|----|----|-----|----|----|----|----|
| | | 食料 | 飲料 | 繊維 | 木材 | 家具 | 紙・パ | 印刷 | 化学 | 石油 | プラ |
| 中央計 | 37 | 14 | - | 3 | 3 | 1 | 1 | 5 | - | - | 1 |
| 柳・御倉・清明町 | 1 | 1 | - | - | - | - | - | - | - | - | - |
| 荒町 | 2 | 1 | - | - | - | - | - | 1 | - | - | - |
| 五月町 | 2 | - | - | - | 1 | - | - | 1 | - | - | - |
| 早稲町 | 1 | 1 | - | - | - | - | - | - | - | - | - |
| 中・杉妻・本・大町 | - | - | - | - | - | - | - | - | - | - | - |
| 栄町 | - | - | - | - | - | - | - | - | - | - | - |
| 置賜・万世町 | 3 | 1 | - | 1 | 1 | - | - | - | - | - | - |
| 上・北・舟場町 | 1 | - | - | - | - | - | - | - | - | - | - |
| 豊田・上浜・腰浜・東浜町 | 3 | 2 | - | - | - | - | - | 1 | - | - | - |
| 仲間町 | 1 | 1 | - | - | - | - | - | - | - | - | - |
| 宮・新町 | - | - | - | - | - | - | - | - | - | - | - |
| 陣場町 | - | - | - | - | - | - | - | - | - | - | - |
| 曾根田町 | 1 | - | - | - | 1 | - | - | - | - | - | - |
| 中北部 | 3 | 1 | - | - | - | 1 | - | 1 | - | - | - |
| 天神町 | 1 | - | - | - | - | - | 1 | - | - | - | - |
| 宮下・新浜町 | - | - | - | - | - | - | - | - | - | - | - |
| 松木・浜田町 | 1 | - | - | - | - | - | - | 1 | - | - | - |
| 五老内・北五老内・旭町 | 1 | - | - | 1 | - | - | - | - | - | - | - |
| 東北部 | 3 | 1 | - | - | - | - | - | - | - | - | - |
| 矢剣町 | 1 | 1 | - | - | - | - | - | - | - | - | - |
| 須川・太田町 | 2 | 2 | - | - | - | - | - | - | - | - | - |
| 三河南町 | 1 | - | - | - | - | - | - | - | - | - | 1 |
| 三河北町 | 4 | 1 | - | - | - | - | - | - | - | - | - |
| 南町 | 2 | - | - | 1 | - | - | - | - | - | - | - |
| 野田町 | 3 | 1 | - | - | - | - | - | - | - | - | - |

第11表 産業分類別生産額、原材料使用額等、減価償却額、付加

| 産業分類 | 事業所数 | 従業者数 | 製造品等 出荷額等 | 製造品額 在庫額 年間増△減 |
|--------|------|--------|--------------|----------------------|
| | | 人 | 万円 | 万円 |
| 総数 | 104 | 14,097 | 59,822,575 | 69,837 |
| 09 食料 | 18 | 1,447 | 4,024,684 | 55,941 |
| 10 飲料 | 1 | 36 | X | - |
| 11 繊維 | 5 | 556 | 364,420 | 1,544 |
| 12 木材 | - | - | - | - |
| 13 家具 | - | - | - | - |
| 14 紙・パ | 4 | 536 | 2,020,556 | 2,185 |
| 15 印刷 | 11 | 742 | 1,801,719 | 358 |
| 16 化学 | 2 | 191 | X | X |
| 17 石油 | - | - | - | - |
| 18 プラ | 7 | 553 | 1,183,973 | 11,149 |
| 19 ゴム | 2 | 491 | X | X |
| 20 皮革 | - | - | - | - |
| 21 窯業 | 4 | 620 | 3,979,788 | △13,937 |
| 22 鉄鋼 | 1 | 762 | X | X |
| 23 非鉄 | - | - | - | - |
| 24 金属 | 8 | 1,294 | 6,666,806 | △558 |
| 25 はん用 | 3 | 255 | 690,254 | - |
| 26 生産 | 4 | 568 | 1,729,428 | 24,398 |
| 27 業務 | 2 | 363 | X | X |
| 28 電子 | 7 | 643 | 1,314,672 | △6,351 |
| 29 電気 | 8 | 1,052 | 3,009,196 | △22,818 |
| 30 情報 | 14 | 3,844 | 27,395,658 | △1,050 |
| 31 輸送 | 2 | 93 | X | - |
| 32 その他 | 1 | 51 | X | X |

価値額等（従業者30人以上の事業所）

| 半製品及び 仕掛品価値額 年間増△減 | 生産額 | 原材料 使用額等 | 減価 償却額 | 付加 価値額 | 現金 給与総額 |
|--------------------------|------------|-------------|-----------|------------|------------|
| 万円 | 万円 | 万円 | 万円 | 万円 | 万円 |
| △32,759 | 50,417,717 | 38,905,124 | 1,338,706 | 18,441,912 | 6,415,784 |
| 3,219 | 3,891,059 | 2,862,180 | 161,408 | 981,458 | 422,365 |
| - | X | X | X | X | X |
| 788 | 327,041 | 150,687 | 4,891 | 195,726 | 132,005 |
| - | - | - | - | - | - |
| - | - | - | - | - | - |
| △9,739 | 1,847,319 | 1,281,615 | 64,557 | 615,628 | 282,404 |
| △2,341 | 1,574,579 | 859,308 | 88,949 | 784,612 | 276,979 |
| X | X | X | X | X | X |
| - | - | - | - | - | - |
| △5,207 | 951,946 | 799,433 | 58,586 | 308,981 | 219,777 |
| X | X | X | X | X | X |
| - | - | - | - | - | - |
| △10,130 | 3,951,252 | 1,155,158 | 137,391 | 2,545,702 | 328,786 |
| X | X | X | X | X | X |
| - | - | - | - | - | - |
| 30,530 | 6,696,297 | 4,884,388 | 214,931 | 1,515,091 | 786,380 |
| △8,109 | 608,556 | 127,124 | 34,412 | 489,225 | 150,799 |
| 33,878 | 1,787,704 | 1,331,326 | 35,585 | 480,672 | 255,215 |
| X | X | X | X | X | X |
| △5,748 | 1,301,016 | 819,355 | 52,990 | 419,444 | 212,187 |
| △14,150 | 2,920,581 | 2,117,328 | 53,509 | 758,515 | 528,711 |
| △47,455 | 19,546,532 | 19,467,141 | 160,608 | 7,157,571 | 1,864,841 |
| X | X | X | X | X | X |
| X | X | X | X | X | X |

第12表 産業分類別原材料使用額等及び在庫額（従業者30人以上）

| 産業分類 | 事業所数 | 原材料使用額等 | | | | | | |
|--------|------|------------|------------|-----------|-----------|-----------|---------|------------------|
| | | 計 | 原材料 使用額 | 燃料 使用額 | 電力 使用額 | 委託 生産額 | 外注費 | 転売商品 の 仕入額 |
| | | 万円 | 万円 | 万円 | 万円 | 万円 | 万円 | 万円 |
| 総数 | 104 | 38,905,124 | 25,685,969 | 298,388 | 777,404 | 4,111,835 | 462,511 | 7,569,017 |
| 09 食料 | 18 | 2,862,180 | 2,424,098 | 71,897 | 67,908 | 200,211 | - | 98,066 |
| 10 飲料 | 1 | X | X | - | - | - | - | - |
| 11 繊維 | 5 | 150,687 | 75,054 | 3,047 | 3,633 | 37,943 | 373 | 30,637 |
| 12 木材 | - | - | - | - | - | - | - | - |
| 13 家具 | - | - | - | - | - | - | - | - |
| 14 紙・パ | 4 | 1,281,615 | 912,162 | 6,672 | 30,859 | 111,377 | 22,052 | 198,493 |
| 15 印刷 | 11 | 859,308 | 515,092 | 2,559 | 25,862 | 137,480 | 15,956 | 162,359 |
| 16 化学 | 2 | X | X | X | X | X | X | X |
| 17 石油 | - | - | - | - | - | - | - | - |
| 18 プラ | 7 | 799,433 | 466,883 | 1,817 | 31,333 | 76,089 | 8,553 | 214,758 |
| 19 ゴム | 2 | X | X | X | X | X | X | X |
| 20 皮革 | - | - | - | - | - | - | - | - |
| 21 窯業 | 4 | 1,155,158 | 806,626 | 133,752 | 103,420 | 75,946 | 32,429 | 2,985 |
| 22 鉄鋼 | 1 | X | X | X | X | X | X | - |
| 23 非鉄 | - | - | - | - | - | - | - | - |
| 24 金属 | 8 | 4,884,388 | 4,523,708 | 1,856 | 99,272 | 220,916 | 38,636 | - |
| 25 はん用 | 3 | 127,124 | 94,597 | 2,229 | 1,454 | 28,844 | - | - |
| 26 生産 | 4 | 1,331,326 | 1,072,781 | 2,030 | 15,884 | 238,996 | 1,635 | - |
| 27 業務 | 2 | X | X | X | X | X | - | X |
| 28 電子 | 7 | 819,355 | 683,712 | 1,883 | 21,023 | 84,242 | 28,495 | - |
| 29 電気 | 8 | 2,117,328 | 1,514,530 | 6,907 | 27,461 | 564,330 | 4,100 | - |
| 30 情報 | 14 | 19,467,141 | 10,609,281 | 23,845 | 114,741 | 2,174,785 | 223,975 | 6,320,514 |
| 31 輸送 | 2 | X | X | X | X | X | - | - |
| 32 その他 | 1 | X | X | X | X | X | - | X |

の事業所)

| 在 庫 額 | | | | | | | |
|-----------|---------|-----------|---------|-----------|---------|---------|---------|
| 計 | | 製 造 品 | | 半製品及び仕掛品 | | 原材料及び燃料 | |
| 年末在庫額 | 年間増△減 | 年末在庫額 | 年間増△減 | 年末在庫額 | 年間増△減 | 年末在庫額 | 年間増△減 |
| 万円 | 万円 | 万円 | 万円 | 万円 | 万円 | 万円 | 万円 |
| 4,555,840 | 39,495 | 1,106,388 | 69,837 | 2,669,192 | △32,759 | 780,260 | 2,417 |
| 273,603 | 69,642 | 162,574 | 55,941 | 26,980 | 3,219 | 84,049 | 10,482 |
| - | - | - | - | - | - | - | - |
| 17,653 | 1,501 | 6,671 | 1,544 | 4,119 | 788 | 6,863 | △831 |
| - | - | - | - | - | - | - | - |
| - | - | - | - | - | - | - | - |
| 84,407 | △10,130 | 35,300 | 2,185 | 23,372 | △9,739 | 25,735 | △2,576 |
| 27,619 | △8,163 | 7,790 | 358 | 10,580 | △2,341 | 9,249 | △6,180 |
| X | X | X | X | X | X | X | X |
| - | - | - | - | - | - | - | - |
| 68,125 | 9,490 | 28,021 | 11,149 | 17,079 | △5,207 | 23,025 | 3,548 |
| X | X | X | X | X | X | X | X |
| - | - | - | - | - | - | - | - |
| 221,027 | △25,190 | 98,634 | △13,937 | 110,934 | △10,130 | 11,459 | △1,123 |
| X | X | X | X | X | X | X | X |
| - | - | - | - | - | - | - | - |
| 458,371 | 29,986 | 306,760 | △558 | 99,721 | 30,530 | 51,890 | 14 |
| 109,213 | △8,105 | - | - | 93,373 | △8,109 | 15,840 | 4 |
| 417,681 | 63,666 | 62,031 | 24,398 | 308,112 | 33,878 | 47,538 | 5,390 |
| X | X | X | X | X | X | X | X |
| 174,794 | △20,931 | 15,011 | △6,351 | 139,916 | △5,748 | 19,867 | △8,832 |
| 405,208 | △59,856 | 190,205 | △22,818 | 160,659 | △14,150 | 54,344 | △22,888 |
| 1,729,111 | △34,437 | 375 | △1,050 | 1,506,834 | △47,455 | 221,902 | 14,068 |
| X | X | - | - | X | X | X | X |
| X | X | X | X | X | X | X | X |

第13表 産業分類別敷地面積及び水源別用水量（従業者30

| 産業分類 | 事業所数 | 敷地面積 | 淡水計 | 1日当たり | |
|--------|------|----------------|----------------|----------------|----------------|
| | | | | 公共水道 | |
| | | | | 工業用水道 | 上水道 |
| | | m ² | m ³ | m ³ | m ³ |
| 総数 | 104 | 2,333,414 | 19,803 | - | 3,818 |
| 09 食料 | 18 | 188,371 | 3,852 | - | 918 |
| 10 飲料 | 1 | - | X | - | X |
| 11 繊維 | 5 | 23,627 | 45 | - | 45 |
| 12 木材 | - | - | - | - | - |
| 13 家具 | - | - | - | - | - |
| 14 紙・パ | 4 | 110,566 | 244 | - | 169 |
| 15 印刷 | 11 | 113,375 | 89 | - | 38 |
| 16 化学 | 2 | X | X | - | X |
| 17 石油 | - | - | - | - | - |
| 18 プラ | 7 | 142,732 | 1,241 | - | 1,211 |
| 19 ゴム | 2 | X | X | - | X |
| 20 皮革 | - | - | - | - | - |
| 21 窯業 | 4 | 356,157 | 7,483 | - | X |
| 22 鉄鋼 | 1 | X | X | - | X |
| 23 非鉄 | - | - | - | - | - |
| 24 金属 | 8 | 235,582 | 370 | - | 362 |
| 25 はん用 | 3 | 78,957 | 22 | - | 12 |
| 26 生産 | 4 | 93,539 | 67 | - | 66 |
| 27 業務 | 2 | X | X | - | X |
| 28 電子 | 7 | 58,390 | 81 | - | 71 |
| 29 電気 | 8 | 173,838 | 130 | - | 83 |
| 30 情報 | 14 | 303,318 | 1,647 | - | 407 |
| 31 輸送 | 2 | X | X | - | X |
| 32 その他 | 1 | X | X | - | X |

人以上の事業所)

| 水 源 別 用 水 量 | | |
|----------------|----------------|----------------|
| 井戸水 | その他の 淡水 | 回収水 |
| m ³ | m ³ | m ³ |
| 9,902 | 5,934 | 149 |
| 1,554 | 1,380 | - |
| - | - | - |
| - | - | - |
| - | - | - |
| - | - | - |
| 75 | - | - |
| 51 | - | - |
| X | - | - |
| - | - | - |
| 30 | - | - |
| X | - | X |
| - | - | - |
| 2,926 | 4,554 | X |
| X | - | - |
| - | - | - |
| 8 | - | - |
| 10 | - | - |
| 1 | - | - |
| - | - | - |
| 10 | - | - |
| - | - | 47 |
| 1,240 | - | - |
| X | - | - |
| - | - | - |

第14表 地区別敷地面積及び水源別用水量（従業者30人）

| 地 区 | 事業所数 | 敷地面積 | 淡 水 計 | 1 日 当 た り | |
|-----------|------|----------------|----------------|----------------|----------------|
| | | | | 公 共 水 道 | |
| | | | | 工業用水道 | 上 水 道 |
| | | m ² | m ³ | m ³ | m ³ |
| 総 数 | 104 | 2,333,414 | 19,803 | - | 3,818 |
| 中 央 | 2 | X | X | - | X |
| 渡 利 | 2 | X | X | - | X |
| 杉 妻 ・ 蓬 萊 | 14 | 531,268 | 6,754 | - | 818 |
| 清 水 | 2 | X | X | - | X |
| 東 部 | 5 | 108,132 | 71 | - | 71 |
| 北 信 | 13 | 248,424 | 2,821 | - | 139 |
| 信 陵 | - | - | - | - | - |
| 吉 井 田 | 3 | 20,436 | 47 | - | X |
| 西 | 11 | 358,571 | 4,778 | - | 869 |
| 土 湯 温 泉 町 | - | - | - | - | - |
| 立 子 山 | - | - | - | - | - |
| 飯 坂 | 9 | 81,490 | 789 | - | 424 |
| 信 夫 | 8 | 155,461 | 452 | - | 365 |
| 松 川 | 8 | 215,885 | 156 | - | 103 |
| 吾 妻 | 21 | 468,925 | 3,761 | - | 900 |
| 飯 野 | 6 | 77,215 | 57 | - | 57 |

以上の事業所)

| 水 源 別 用 水 量 | | |
|----------------|----------------|----------------|
| 井戸水 | その他の 淡水 | 回収水 |
| m ³ | m ³ | m ³ |
| 9,902 | 5,934 | 149 |
| X | - | - |
| - | - | - |
| - | 5,934 | 2 |
| - | - | - |
| - | - | - |
| 2,582 | - | 100 |
| - | - | - |
| X | - | - |
| 3,909 | - | - |
| - | - | - |
| - | - | - |
| 365 | - | - |
| 87 | - | - |
| 6 | - | 47 |
| 2,861 | - | - |
| - | - | - |

第15表 産業分類別総括表（すべての事業所）

| 産業分類 | 従業者規模別事業所数 | | | | | | 従業者 | | |
|--------|------------|----------|-----------|------------|--------------|------------|--------|--------------------|----|
| | 計 | 1～ 3人 | 4～ 29人 | 30～ 99人 | 100～ 299人 | 300人 以上 | 計 | 個人事業主及び 無給家族従業者 | |
| | | | | | | | | 男 | 女 |
| 総数 | 596 | 212 | 280 | 61 | 35 | 8 | 17,584 | 131 | 45 |
| 09 食料 | 85 | 24 | 43 | 12 | 6 | - | 1,952 | 11 | 8 |
| 10 飲料 | 7 | - | 6 | 1 | - | - | 79 | - | - |
| 11 繊維 | 48 | 22 | 21 | 1 | 4 | - | 798 | 17 | 7 |
| 12 木材 | 14 | 6 | 8 | - | - | - | 55 | 3 | - |
| 13 家具 | 25 | 19 | 6 | - | - | - | 109 | 16 | 1 |
| 14 紙・パ | 22 | 4 | 14 | 2 | 2 | - | 709 | 5 | 3 |
| 15 印刷 | 54 | 22 | 21 | 9 | 2 | - | 1,025 | 14 | 5 |
| 16 化学 | 2 | - | - | 1 | 1 | - | 191 | - | - |
| 17 石油 | 1 | - | 1 | - | - | - | 5 | - | - |
| 18 プラ | 25 | 4 | 14 | 5 | 2 | - | 695 | 4 | 1 |
| 19 ゴム | 4 | - | 2 | - | 2 | - | 503 | - | - |
| 20 皮革 | 1 | 1 | - | - | - | - | 2 | 1 | 1 |
| 21 窯業 | 22 | 4 | 14 | 2 | 1 | 1 | 848 | 2 | 1 |
| 22 鉄鋼 | 9 | 6 | 2 | - | - | 1 | 789 | 4 | 1 |
| 23 非鉄 | 5 | 5 | - | - | - | - | 14 | 1 | - |
| 24 金属 | 64 | 25 | 31 | 6 | 1 | 1 | 1,668 | 12 | 2 |
| 25 はん用 | 15 | 3 | 9 | 2 | 1 | - | 352 | - | - |
| 26 生産 | 46 | 11 | 31 | 2 | 1 | 1 | 951 | 8 | - |
| 27 業務 | 14 | 2 | 10 | - | 2 | - | 504 | - | - |
| 28 電子 | 27 | 8 | 12 | 4 | 3 | - | 795 | 2 | 2 |
| 29 電気 | 26 | 10 | 8 | 5 | 2 | 1 | 1,182 | 4 | 1 |
| 30 情報 | 18 | - | 4 | 6 | 5 | 3 | 3,931 | - | - |
| 31 輸送 | 10 | 1 | 7 | 2 | - | - | 178 | - | - |
| 32 その他 | 52 | 35 | 16 | 1 | - | - | 249 | 27 | 12 |

| 数 | | 現金給与 総 額 | 原 材 料 使用額等 | 製 造 品 出荷額等 | 生 産 額 〔 従業者 10人以上 〕 | 付加価値額 〔 従業者29人 以下は粗付 加価値額 〕 |
|--------|-------|-------------|---------------|---------------|---------------------------|--------------------------------------|
| 男 | 女 | | | | | |
| 人 | 人 | 万円 | 万円 | 万円 | 万円 | 万円 |
| 11,798 | 5,610 | 7,390,555 | 40,637,470 | 63,864,406 | 53,213,452 | 20,583,777 |
| 926 | 1,007 | 503,733 | 2,987,420 | 4,300,927 | 4,061,190 | 1,121,420 |
| 42 | 37 | 21,755 | 100,969 | 167,768 | 116,101 | 59,568 |
| 170 | 604 | 185,491 | 228,841 | 574,042 | 436,680 | 318,055 |
| 36 | 16 | 14,212 | 37,900 | 74,163 | 23,000 | 33,577 |
| 73 | 19 | 30,760 | 58,990 | 213,567 | 162,016 | 143,485 |
| 552 | 149 | 333,534 | 1,423,834 | 2,296,026 | 2,076,063 | 739,203 |
| 672 | 334 | 362,323 | 961,805 | 2,148,499 | 1,812,781 | 1,010,951 |
| 127 | 64 | X | X | X | X | X |
| 4 | 1 | X | X | X | - | X |
| 495 | 195 | 252,326 | 880,092 | 1,339,056 | 1,021,740 | 379,078 |
| 397 | 106 | 189,352 | 634,849 | 967,291 | 950,773 | 278,289 |
| - | - | - | X | X | - | X |
| 717 | 128 | 415,458 | 1,358,587 | 4,388,264 | 4,342,615 | 2,736,565 |
| 734 | 50 | 421,348 | 1,070,149 | 1,640,809 | 1,624,506 | 454,252 |
| 9 | 4 | 3,466 | 2,920 | 10,662 | - | 7,168 |
| 1,265 | 389 | 911,414 | 5,096,014 | 7,195,286 | 7,001,557 | 1,808,558 |
| 305 | 47 | 178,174 | 179,903 | 815,994 | 709,704 | 556,831 |
| 739 | 204 | 390,968 | 1,510,539 | 2,202,713 | 2,171,024 | 753,718 |
| 282 | 222 | X | X | X | X | X |
| 414 | 377 | 246,514 | 975,669 | 1,550,605 | 1,480,443 | 493,185 |
| 875 | 302 | 568,063 | 2,161,181 | 3,127,548 | 3,005,803 | 827,728 |
| 2,688 | 1,243 | 1,904,246 | 19,469,098 | 27,447,286 | 19,600,057 | 7,203,564 |
| 128 | 50 | X | X | X | X | X |
| 148 | 62 | 55,766 | 133,233 | 303,854 | 85,038 | 156,274 |

第16表 地区別総括表（すべての事業所）

| 地 区 | 従業者規模別事業所数 | | | | | | | 従業者 | | | |
|-------|------------|-----|-----|-----|-----|------|------|--------|--------------------|----|---|
| | 計 | 1～ | 4～ | 10～ | 30～ | 100～ | 300人 | 計 | 個人事業主及び 無給家族従業者 | | |
| | | 3人 | 9人 | 29人 | 99人 | 299人 | 以上 | | 男 | 女 | |
| | | | | | | | | | 人 | 人 | 人 |
| 総 数 | 596 | 212 | 151 | 129 | 61 | 35 | 8 | 17,584 | 131 | 45 | |
| 中 央 | 72 | 35 | 19 | 16 | 1 | 1 | - | 644 | 21 | 9 | |
| 渡 利 | 16 | 6 | 6 | 2 | 2 | - | - | 170 | 3 | 1 | |
| 杉妻・蓬萊 | 39 | 8 | 10 | 7 | 5 | 7 | 2 | 2,519 | 4 | 3 | |
| 清 水 | 25 | 11 | 9 | 3 | 1 | 1 | - | 305 | 6 | 3 | |
| 東 部 | 33 | 12 | 6 | 10 | 3 | 2 | - | 778 | 10 | 2 | |
| 北 信 | 59 | 21 | 13 | 12 | 8 | 5 | - | 1,583 | 12 | 2 | |
| 信 陵 | 10 | 4 | 4 | 2 | - | - | - | 56 | 5 | 1 | |
| 吉 井 田 | 18 | 7 | 5 | 3 | 2 | 1 | - | 363 | 5 | - | |
| 西 | 33 | 5 | 9 | 8 | 8 | 2 | 1 | 2,601 | 2 | - | |
| 土湯温泉町 | 8 | 7 | - | 1 | - | - | - | 24 | 7 | 2 | |
| 立 子 山 | 13 | 5 | 6 | 2 | - | - | - | 73 | 2 | - | |
| 飯 坂 | 52 | 18 | 15 | 10 | 6 | 3 | - | 963 | 16 | 5 | |
| 信 夫 | 46 | 13 | 13 | 12 | 5 | 2 | 1 | 1,862 | 7 | 3 | |
| 松 川 | 41 | 18 | 8 | 7 | 6 | 1 | 1 | 1,178 | 11 | 5 | |
| 吾 妻 | 81 | 22 | 14 | 24 | 10 | 9 | 2 | 3,530 | 10 | 1 | |
| 飯 野 | 50 | 20 | 14 | 10 | 4 | 1 | 1 | 935 | 10 | 8 | |

| 数 | | 現金給与 総 額 | 原 材 料 使用額等 | 製 造 品 出荷額等 | 生 産 額 〔 従業者 10人以上 〕 | 付加価値額 〔 従業者29 人以下は 粗 付 加 価 値 額 〕 |
|--------|-------|-------------|---------------|---------------|---------------------------|--|
| 常用労働者 | | | | | | |
| 男 | 女 | | | | | |
| 人 | 人 | 万円 | 万円 | 万円 | 万円 | 万円 |
| 11,798 | 5,610 | 7,390,555 | 40,637,470 | 63,864,406 | 53,213,452 | 20,583,777 |
| 393 | 221 | 209,948 | 188,349 | 832,239 | 649,346 | 591,300 |
| 78 | 88 | 40,046 | 58,667 | 138,047 | 57,297 | 70,691 |
| 1,816 | 696 | 1,209,705 | 10,592,851 | 15,256,929 | 14,910,781 | 4,007,648 |
| 109 | 187 | 72,865 | 88,738 | 209,321 | 143,629 | 108,086 |
| 570 | 196 | 347,324 | 1,297,720 | 2,480,378 | 2,269,435 | 1,043,534 |
| 967 | 602 | 521,903 | 2,039,163 | 3,415,245 | 3,060,481 | 1,218,709 |
| 16 | 34 | 7,260 | 13,244 | 64,180 | 6,491 | 47,162 |
| 198 | 160 | 99,971 | 266,254 | 476,463 | 444,287 | 193,081 |
| 1,846 | 753 | 1,310,287 | 5,728,485 | 10,572,423 | 10,259,370 | 4,371,178 |
| 5 | 10 | X | X | X | X | X |
| 29 | 42 | X | X | X | X | X |
| 495 | 447 | 258,073 | 1,038,081 | 2,017,397 | 1,431,554 | 827,912 |
| 1,219 | 633 | 927,744 | 5,194,274 | 7,355,522 | 7,233,795 | 1,847,198 |
| 912 | 250 | 537,280 | 2,275,131 | 3,119,628 | 3,033,508 | 687,753 |
| 2,543 | 976 | 1,477,809 | 10,340,424 | 15,621,408 | 7,609,420 | 4,755,676 |
| 602 | 315 | 353,418 | 1,449,337 | 2,200,077 | 2,084,032 | 778,253 |

第17表 産業分類、地区別事業所数、従業者数及び製造品出荷額等

| 産業分類 | 計 | | | 中 央 | | | 渡 利・立子山 | | |
|----------|------|--------|-------------|------|------|-------------|---------|------|-------------|
| | 事業所数 | 従業者数 | 製造品 出荷額等 | 事業所数 | 従業者数 | 製造品 出荷額等 | 事業所数 | 従業者数 | 製造品 出荷額等 |
| | 人 | | 万円 | 人 | | 万円 | 人 | | 万円 |
| 総 数 | 596 | 17,584 | 63,864,406 | 72 | 644 | 832,239 | 29 | 243 | X |
| 09 食 料 | 85 | 1,952 | 4,300,927 | 19 | 206 | 153,507 | 7 | 48 | 8,794 |
| 10 飲 料 | 7 | 79 | 167,768 | - | - | - | 1 | 4 | X |
| 11 織 維 | 48 | 798 | 574,042 | 10 | 44 | 36,846 | 3 | 20 | 34,240 |
| 12 木 材 | 14 | 55 | 74,163 | 5 | 19 | X | - | - | - |
| 13 家 具 | 25 | 109 | 213,567 | 3 | 19 | 25,868 | - | - | - |
| 14 紙 ・ パ | 22 | 709 | 2,296,026 | 4 | 10 | 1,420 | 1 | 6 | - |
| 15 印 刷 | 54 | 1,025 | 2,148,499 | 11 | 62 | 58,550 | 2 | 54 | X |
| 16 化 学 | 2 | 191 | X | - | - | - | - | - | - |
| 17 石 油 | 1 | 5 | X | - | - | - | 1 | 5 | X |
| 18 プ ラ | 25 | 695 | 1,339,056 | 2 | 5 | X | 2 | 14 | X |
| 19 ゴ ム | 4 | 503 | 967,291 | 1 | 8 | X | - | - | - |
| 20 皮 革 | 1 | 2 | X | - | - | - | - | - | - |
| 21 窯 業 | 22 | 848 | 4,388,264 | - | - | - | - | - | - |
| 22 鉄 鋼 | 9 | 789 | 1,640,809 | - | - | - | 1 | 2 | X |
| 23 非 鉄 | 5 | 14 | 10,662 | 1 | 3 | X | - | - | - |
| 24 金 属 | 64 | 1,668 | 7,195,286 | 6 | 35 | 46,674 | 3 | 14 | 23,043 |
| 25 は ん 用 | 15 | 352 | 815,994 | 1 | 172 | X | 1 | 5 | X |
| 26 生 産 | 46 | 951 | 2,202,713 | 2 | 12 | X | 1 | 9 | X |
| 27 業 務 | 14 | 504 | X | - | - | - | - | - | - |
| 28 電 子 | 27 | 795 | 1,550,605 | - | - | - | 1 | 12 | X |
| 29 電 気 | 26 | 1,182 | 3,127,548 | - | - | - | 1 | 43 | X |
| 30 情 報 | 18 | 3,931 | 27,447,286 | - | - | - | - | - | - |
| 31 輸 送 | 10 | 178 | X | 2 | 34 | X | - | - | - |
| 32 そ の 他 | 52 | 249 | 303,854 | 5 | 15 | 7,045 | 4 | 7 | 5,286 |

(すべての事業所)

| 杉妻・蓬萊 | | | 清水・信陵 | | | 東 部 | | | 北 信 | | |
|-------|-------|------------|-------|------|---------|------|------|-----------|------|-------|-----------|
| 事業所数 | 従業者数 | 製造品出荷額等 | 事業所数 | 従業者数 | 製造品出荷額等 | 事業所数 | 従業者数 | 製造品出荷額等 | 事業所数 | 従業者数 | 製造品出荷額等 |
| | 人 | 万円 | | 人 | 万円 | | 人 | 万円 | | 人 | 万円 |
| 39 | 2,519 | 15,256,929 | 35 | 361 | 273,501 | 33 | 778 | 2,480,378 | 59 | 1,583 | 3,415,245 |
| 4 | 311 | X | 5 | 20 | X | 2 | 33 | X | 20 | 801 | 1,054,523 |
| - | - | - | - | - | - | - | - | - | - | - | - |
| 3 | 15 | 15,537 | 1 | 142 | X | 2 | 6 | - | 6 | 54 | X |
| - | - | - | - | - | - | 1 | 1 | X | 1 | 2 | X |
| 1 | 10 | X | 2 | 3 | - | 3 | 13 | 24,962 | 2 | 2 | - |
| 1 | 3 | - | 1 | 6 | X | 1 | 272 | X | 3 | 238 | 921,885 |
| 4 | 38 | 71,680 | 5 | 53 | X | 6 | 65 | 78,539 | 5 | 59 | X |
| - | - | - | - | - | - | - | - | - | 1 | 70 | X |
| - | - | - | - | - | - | - | - | - | - | - | - |
| 2 | 229 | X | 3 | 22 | 33,227 | 1 | 56 | X | 2 | 11 | X |
| - | - | - | - | - | - | - | - | - | 2 | 238 | X |
| - | - | - | - | - | - | - | - | - | - | - | - |
| 3 | 385 | 2,783,528 | - | - | - | 1 | 14 | X | 3 | 45 | 37,426 |
| 2 | 7 | X | - | - | - | - | - | - | - | - | - |
| - | - | - | - | - | - | - | - | - | - | - | - |
| 2 | 38 | X | 3 | 16 | 26,308 | 2 | 3 | - | 5 | 19 | X |
| - | - | - | 1 | 4 | X | 3 | 42 | 49,110 | 1 | 10 | X |
| 4 | 22 | X | 3 | 21 | 12,759 | - | - | - | 2 | 4 | - |
| 1 | 21 | X | - | - | - | 3 | 165 | 900,777 | 1 | 3 | X |
| 2 | 176 | X | 1 | 10 | X | 2 | 16 | X | - | - | - |
| 2 | 42 | X | 5 | 40 | 34,011 | 2 | 27 | X | - | - | - |
| 6 | 1,163 | 8,726,463 | - | - | - | 2 | 56 | X | - | - | - |
| - | - | - | - | - | - | - | - | - | - | - | - |
| 2 | 59 | X | 5 | 24 | X | 2 | 9 | X | 5 | 27 | 23,020 |

(つづき)

| 産業分類 | 吉井田・西 | | | 土湯温泉町 | | | 飯坂 | | |
|--------|-------|-------|------------|-------|------|---------|------|------|-----------|
| | 事業所数 | 従業者数 | 製造品出荷額等 | 事業所数 | 従業者数 | 製造品出荷額等 | 事業所数 | 従業者数 | 製造品出荷額等 |
| | 人 | | 万円 | 人 | | 万円 | 人 | | 万円 |
| 総数 | 51 | 2,964 | 11,048,886 | 8 | 24 | X | 52 | 963 | 2,017,397 |
| 09 食料 | 2 | 7 | X | 1 | 15 | X | 12 | 346 | 424,380 |
| 10 飲料 | 4 | 60 | 145,703 | - | - | - | - | - | - |
| 11 繊維 | 3 | 146 | 117,270 | - | - | - | 2 | 151 | X |
| 12 木材 | - | - | - | - | - | - | 1 | 4 | X |
| 13 家具 | 2 | 8 | X | 1 | 1 | - | 3 | 6 | - |
| 14 紙・パ | - | - | - | - | - | - | 1 | 20 | X |
| 15 印刷 | 7 | 140 | X | - | - | - | 3 | 6 | 1,188 |
| 16 化学 | - | - | - | - | - | - | 1 | 121 | X |
| 17 石油 | - | - | - | - | - | - | - | - | - |
| 18 プラ | 2 | 99 | X | - | - | - | 2 | 24 | X |
| 19 ゴム | - | - | - | - | - | - | - | - | - |
| 20 皮革 | - | - | - | - | - | - | - | - | - |
| 21 窯業 | 5 | 274 | X | - | - | - | 3 | 64 | 99,340 |
| 22 鉄鋼 | - | - | - | - | - | - | - | - | - |
| 23 非鉄 | - | - | - | - | - | - | - | - | - |
| 24 金属 | 7 | 242 | X | - | - | - | 9 | 132 | 99,344 |
| 25 はん用 | 1 | 4 | X | - | - | - | - | - | - |
| 26 生産 | 6 | 44 | X | - | - | - | 3 | 18 | 15,034 |
| 27 業務 | 2 | 39 | X | - | - | - | 1 | 8 | X |
| 28 電子 | - | - | - | - | - | - | 2 | 5 | X |
| 29 電気 | - | - | - | - | - | - | 2 | 25 | X |
| 30 情報 | 3 | 1,796 | 7,752,360 | - | - | - | - | - | - |
| 31 輸送 | 2 | 70 | X | - | - | - | 2 | 11 | X |
| 32 その他 | 5 | 35 | 50,079 | 6 | 8 | - | 5 | 22 | 5,596 |

| 信 夫 | | | 松 川 | | | 吾 妻 | | | 飯 野 | | |
|------|-------|-----------|------|-------|-----------|------|-------|------------|------|------|-----------|
| 事業所数 | 従業者数 | 製造品出荷額等 | 事業所数 | 従業者数 | 製造品出荷額等 | 事業所数 | 従業者数 | 製造品出荷額等 | 事業所数 | 従業者数 | 製造品出荷額等 |
| | 人 | 万円 | | 人 | 万円 | | 人 | 万円 | | 人 | 万円 |
| 46 | 1,862 | 7,355,522 | 41 | 1,178 | 3,119,628 | 81 | 3,530 | 15,621,408 | 50 | 935 | 2,200,077 |
| 6 | 134 | 149,121 | 2 | 4 | X | 3 | 23 | 11,778 | 2 | 4 | X |
| - | - | - | 2 | 15 | X | - | - | - | - | - | - |
| 1 | 102 | X | 2 | 5 | - | 1 | 10 | X | 14 | 103 | 50,507 |
| 2 | 6 | X | 1 | 6 | X | 3 | 17 | 36,096 | - | - | - |
| 1 | 27 | X | 2 | 12 | X | 4 | 7 | 2,443 | 1 | 1 | X |
| 1 | 12 | X | 1 | 5 | - | 6 | 114 | 277,341 | 2 | 23 | X |
| 4 | 81 | 95,025 | - | - | - | 7 | 467 | X | - | - | - |
| - | - | - | - | - | - | - | - | - | - | - | - |
| - | - | - | - | - | - | - | - | - | - | - | - |
| 2 | 22 | X | 1 | 18 | X | 5 | 188 | X | 1 | 7 | X |
| 1 | 257 | X | - | - | - | - | - | - | - | - | - |
| - | - | - | - | - | - | - | - | - | 1 | 2 | X |
| - | - | - | 1 | 14 | X | 3 | 35 | 94,964 | 3 | 17 | 8,679 |
| 1 | 3 | X | 3 | 14 | 8,297 | 2 | 763 | X | - | - | - |
| 1 | 3 | X | 1 | 2 | - | 1 | 3 | X | 1 | 3 | X |
| 6 | 926 | 6,175,626 | 5 | 76 | X | 9 | 98 | 230,417 | 7 | 69 | X |
| 2 | 21 | X | 2 | 6 | X | 2 | 40 | X | 1 | 48 | X |
| 3 | 43 | 64,055 | 7 | 94 | X | 7 | 239 | X | 8 | 445 | X |
| 1 | 4 | X | 1 | 1 | X | 3 | 253 | 259,192 | 1 | 10 | X |
| 3 | 42 | 28,823 | 3 | 70 | 99,655 | 8 | 379 | X | 5 | 85 | 138,649 |
| 2 | 18 | X | 7 | 836 | 2,767,902 | 4 | 150 | X | 1 | 1 | - |
| 2 | 128 | X | - | - | - | 4 | 673 | 10,625,055 | 1 | 115 | X |
| 1 | 7 | X | - | - | - | 3 | 56 | 32,355 | - | - | - |
| 6 | 26 | X | - | - | - | 6 | 15 | 3,550 | 1 | 2 | - |

第18表 産業分類、従業者規模別事業所数、従業者数、現金給与総

| 産業分類 | 計 | | | | | 事業所数 | 従業者数 |
|--------|------|--------|-----------|------------|------------|------|------|
| | 事業所数 | 従業者数 | 現金給与総額 | 原材料使用額等 | 製造品出荷額等 | | |
| | | 人 | 万円 | 万円 | 万円 | | 人 |
| 総数 | 596 | 17,584 | 7,390,555 | 40,637,470 | 63,864,406 | 212 | 415 |
| 09 食料 | 85 | 1,952 | 503,733 | 2,987,420 | 4,300,927 | 24 | 44 |
| 10 飲料 | 7 | 79 | 21,755 | 100,969 | 167,768 | - | - |
| 11 繊維 | 48 | 798 | 185,491 | 228,841 | 574,042 | 22 | 45 |
| 12 木材 | 14 | 55 | 14,212 | 37,900 | 74,163 | 6 | 11 |
| 13 家具 | 25 | 109 | 30,760 | 58,990 | 213,567 | 19 | 34 |
| 14 紙・パ | 22 | 709 | 333,534 | 1,423,834 | 2,296,026 | 4 | 9 |
| 15 印刷 | 54 | 1,025 | 362,323 | 961,805 | 2,148,499 | 22 | 40 |
| 16 化学 | 2 | 191 | X | X | X | - | - |
| 17 石油 | 1 | 5 | X | X | X | - | - |
| 18 プラ | 25 | 695 | 252,326 | 880,092 | 1,339,056 | 4 | 6 |
| 19 ゴム | 4 | 503 | 189,352 | 634,849 | 967,291 | - | - |
| 20 皮革 | 1 | 2 | - | X | X | 1 | 2 |
| 21 窯業 | 22 | 848 | 415,458 | 1,358,587 | 4,388,264 | 4 | 10 |
| 22 鉄鋼 | 9 | 789 | 421,348 | 1,070,149 | 1,640,809 | 6 | 12 |
| 23 非鉄 | 5 | 14 | 3,466 | 2,920 | 10,662 | 5 | 14 |
| 24 金属 | 64 | 1,668 | 911,414 | 5,096,014 | 7,195,286 | 25 | 53 |
| 25 はん用 | 15 | 352 | 178,174 | 179,903 | 815,994 | 3 | 3 |
| 26 生産 | 46 | 951 | 390,968 | 1,510,539 | 2,202,713 | 11 | 21 |
| 27 業務 | 14 | 504 | X | X | X | 2 | 4 |
| 28 電子 | 27 | 795 | 246,514 | 975,669 | 1,550,605 | 8 | 18 |
| 29 電気 | 26 | 1,182 | 568,063 | 2,161,181 | 3,127,548 | 10 | 19 |
| 30 情報 | 18 | 3,931 | 1,904,246 | 19,469,098 | 27,447,286 | - | - |
| 31 輸送 | 10 | 178 | X | X | X | 1 | 2 |
| 32 その他 | 52 | 249 | 55,766 | 133,233 | 303,854 | 35 | 68 |

額、原材料使用額等及び製造品出荷額等(すべての事業所)

| 1 ～ 3 人 | | | 4 ～ 29 人 | | | | |
|-------------|---------------|---------------|------------|------------|-------------|---------------|---------------|
| 現 金 給与総額 | 原 材 料 使用額等 | 製 造 品 出荷額等 | 事 業 所 数 | 従 業 者 数 | 現 金 給与総額 | 原 材 料 使用額等 | 製 造 品 出荷額等 |
| 万円 | 万円 | 万円 | | 人 | 万円 | 万円 | 万円 |
| 56,212 | 86,396 | 211,895 | 280 | 3,072 | 918,559 | 1,645,950 | 3,829,936 |
| 5,510 | 7,397 | 17,291 | 43 | 461 | 75,858 | 117,843 | 258,952 |
| - | - | - | 6 | 43 | X | X | X |
| 3,340 | 1,917 | 6,869 | 21 | 197 | 50,146 | 76,237 | 202,753 |
| 1,400 | 7,976 | 11,032 | 8 | 44 | 12,812 | 29,924 | 63,131 |
| 3,774 | 3,837 | 12,320 | 6 | 75 | 26,986 | 55,153 | 201,247 |
| 1,206 | 300 | 1,420 | 14 | 164 | 49,924 | 141,919 | 274,050 |
| 6,343 | 15,695 | 41,074 | 21 | 243 | 79,001 | 86,802 | 305,706 |
| - | - | - | - | - | - | - | - |
| - | - | - | 1 | 5 | X | X | X |
| 150 | 24 | 167 | 14 | 136 | 32,399 | 80,635 | 154,916 |
| - | - | - | 2 | 12 | X | X | X |
| - | X | X | - | - | - | - | - |
| 1,429 | 1,251 | 3,356 | 14 | 218 | 85,243 | 202,178 | 405,120 |
| 1,461 | 440 | 2,431 | 2 | 15 | X | X | X |
| 3,466 | 2,920 | 10,662 | - | - | - | - | - |
| 8,670 | 20,819 | 41,575 | 31 | 321 | 116,364 | 190,807 | 486,905 |
| 612 | 1,108 | 2,018 | 9 | 94 | 26,763 | 51,671 | 123,722 |
| 2,936 | 3,883 | 10,584 | 31 | 362 | 132,817 | 175,330 | 462,701 |
| X | X | X | 10 | 137 | 46,589 | 90,210 | 197,159 |
| 3,122 | 10,197 | 17,826 | 12 | 134 | 31,205 | 146,117 | 218,107 |
| 4,462 | 3,007 | 11,258 | 8 | 111 | 34,890 | 40,846 | 107,094 |
| - | - | - | 4 | 87 | 39,405 | 1,957 | 51,628 |
| X | X | X | 7 | 83 | 24,190 | 16,390 | 59,385 |
| 6,535 | 4,887 | 18,715 | 16 | 130 | X | X | X |

| 30 人 以 上 | | | | |
|------------|---------------|------------------|-------------------|-------------------|
| 事業 所数 | 従業 者数 | 現 金 給与総額 | 原 材 料 使用額等 | 製 造 品 出荷額等 |
| | 人 | 万円 | 万円 | 万円 |
| 104 | 14,097 | 6,415,784 | 38,905,124 | 59,822,575 |
| 18 | 1,447 | 422,365 | 2,862,180 | 4,024,684 |
| 1 | 36 | X | X | X |
| 5 | 556 | 132,005 | 150,687 | 364,420 |
| - | - | - | - | - |
| - | - | - | - | - |
| 4 | 536 | 282,404 | 1,281,615 | 2,020,556 |
| 11 | 742 | 276,979 | 859,308 | 1,801,719 |
| 2 | 191 | X | X | X |
| - | - | - | - | - |
| 7 | 553 | 219,777 | 799,433 | 1,183,973 |
| 2 | 491 | X | X | X |
| - | - | - | - | - |
| 4 | 620 | 328,786 | 1,155,158 | 3,979,788 |
| 1 | 762 | X | X | X |
| - | - | - | - | - |
| 8 | 1,294 | 786,380 | 4,884,388 | 6,666,806 |
| 3 | 255 | 150,799 | 127,124 | 690,254 |
| 4 | 568 | 255,215 | 1,331,326 | 1,729,428 |
| 2 | 363 | X | X | X |
| 7 | 643 | 212,187 | 819,355 | 1,314,672 |
| 8 | 1,052 | 528,711 | 2,117,328 | 3,009,196 |
| 14 | 3,844 | 1,864,841 | 19,467,141 | 27,395,658 |
| 2 | 93 | X | X | X |
| 1 | 51 | X | X | X |

(余白)

第19表 地区、従業者規模別事業所数、従業者数、現金給与総額、原材

| 地 区 | 計 | | | | | 1 ～ 3 人 | | | | |
|-------|------|--------|-----------|------------|------------|---------|------|--------|---------|---------|
| | 事業所数 | 従業者数 | 現金給与総額 | 原材料使用額等 | 製造品出荷額等 | 事業所数 | 従業者数 | 現金給与総額 | 原材料使用額等 | 製造品出荷額等 |
| | | 人 | 万円 | 万円 | 万円 | | 人 | 万円 | 万円 | 万円 |
| 総 数 | 596 | 17,584 | 7,390,555 | 40,637,470 | 63,864,406 | 212 | 415 | 56,212 | 86,396 | 211,895 |
| 中 央 | 72 | 644 | 209,948 | 188,349 | 832,239 | 35 | 66 | 9,320 | 11,278 | 27,312 |
| 渡 利 | 16 | 170 | 40,046 | 58,667 | 138,047 | 6 | 11 | 1,810 | 3,272 | 8,187 |
| 杉妻・蓬萊 | 39 | 2,519 | 1,209,705 | 10,592,851 | 15,256,929 | 8 | 19 | 2,368 | 3,014 | 6,660 |
| 清 水 | 25 | 305 | 72,865 | 88,738 | 209,321 | 11 | 22 | 3,074 | 3,169 | 5,968 |
| 東 部 | 33 | 778 | 347,324 | 1,297,720 | 2,480,378 | 12 | 21 | 1,727 | 5,465 | 22,647 |
| 北 信 | 59 | 1,583 | 521,903 | 2,039,163 | 3,415,245 | 21 | 46 | 5,988 | 10,479 | 21,338 |
| 信 陵 | 10 | 56 | 7,260 | 13,244 | 64,180 | 4 | 7 | X | X | X |
| 吉 井 田 | 18 | 363 | 99,971 | 266,254 | 476,463 | 7 | 12 | 504 | 1,195 | 3,793 |
| 西 | 33 | 2,601 | 1,310,287 | 5,728,485 | 10,572,423 | 5 | 13 | 1,397 | 6,213 | 12,050 |
| 土湯温泉町 | 8 | 24 | X | X | X | 7 | 9 | - | - | - |
| 立 子 山 | 13 | 73 | X | X | X | 5 | 10 | X | X | X |
| 飯 坂 | 52 | 963 | 258,073 | 1,038,081 | 2,017,397 | 18 | 35 | 5,406 | 4,638 | 16,741 |
| 信 夫 | 46 | 1,862 | 927,744 | 5,194,274 | 7,355,522 | 13 | 28 | 4,067 | 2,021 | 8,666 |
| 松 川 | 41 | 1,178 | 537,280 | 2,275,131 | 3,119,628 | 18 | 32 | 4,643 | 5,268 | 14,669 |
| 吾 妻 | 81 | 3,530 | 1,477,809 | 10,340,424 | 15,621,408 | 22 | 43 | 8,816 | 20,598 | 39,494 |
| 飯 野 | 50 | 935 | 353,418 | 1,449,337 | 2,200,077 | 20 | 41 | 5,054 | 5,616 | 16,536 |

料使用額等及び製造品出荷額等 (すべての事業所)

| 4 ～ 9 人 | | | | | 10 ～ 29 人 | | | | |
|---------|------|------------|-------------|-------------|-----------|-------|------------|-------------|-------------|
| 事業所数 | 従業者数 | 現金 給与総額 | 原材料 使用額等 | 製造品 出荷額等 | 事業所数 | 従業者数 | 現金 給与総額 | 原材料 使用額等 | 製造品 出荷額等 |
| | 人 | 万円 | 万円 | 万円 | | 人 | 万円 | 万円 | 万円 |
| 151 | 917 | 228,996 | 396,823 | 921,918 | 129 | 2,155 | 689,563 | 1,249,127 | 2,908,018 |
| 19 | 103 | 20,050 | 20,236 | 54,968 | 16 | 251 | X | X | X |
| 6 | 39 | 10,287 | 44,278 | 71,120 | 2 | 24 | X | X | X |
| 10 | 63 | 19,524 | 24,847 | 78,851 | 7 | 133 | 58,182 | 49,269 | 252,492 |
| 9 | 50 | 13,982 | 23,206 | 49,985 | 3 | 54 | X | X | X |
| 6 | 39 | 8,803 | 26,466 | 41,818 | 10 | 181 | 51,660 | 165,153 | 290,102 |
| 13 | 73 | 14,050 | 19,423 | 47,779 | 12 | 223 | 62,032 | 66,700 | 161,804 |
| 4 | 24 | X | X | X | 2 | 25 | X | X | X |
| 5 | 29 | 6,709 | 10,540 | 31,009 | 3 | 51 | 13,793 | 77,973 | 117,967 |
| 9 | 56 | 19,278 | 35,014 | 73,116 | 8 | 146 | 61,802 | 129,422 | 312,171 |
| - | - | - | - | - | 1 | 15 | X | X | X |
| 6 | 37 | X | X | X | 2 | 26 | X | X | X |
| 15 | 97 | 23,365 | 18,962 | 65,216 | 10 | 171 | 51,335 | 93,097 | 204,569 |
| 13 | 82 | 22,448 | 30,246 | 79,147 | 12 | 198 | 63,766 | 99,132 | 248,789 |
| 8 | 50 | 8,596 | 11,101 | 28,371 | 7 | 111 | 32,264 | 66,437 | 109,649 |
| 14 | 82 | 19,786 | 34,922 | 80,560 | 24 | 368 | 147,780 | 290,131 | 681,254 |
| 14 | 93 | 26,569 | 33,314 | 116,343 | 10 | 178 | 57,022 | 91,667 | 211,573 |

| 30 人 以 上 | | | | |
|----------|----------|-------------|---------------|---------------|
| 事業 所数 | 従業 者数 | 現 金 給与総額 | 原 材 料 使用額等 | 製 造 品 出荷額等 |
| | 人 | 万円 | 万円 | 万円 |
| 104 | 14,097 | 6,415,784 | 38,905,124 | 59,822,575 |
| 2 | 224 | X | X | X |
| 2 | 96 | X | X | X |
| 14 | 2,304 | 1,129,631 | 10,515,721 | 14,918,926 |
| 2 | 179 | X | X | X |
| 5 | 537 | 285,134 | 1,100,636 | 2,125,811 |
| 13 | 1,241 | 439,833 | 1,942,561 | 3,184,324 |
| - | - | - | - | - |
| 3 | 271 | 78,965 | 176,546 | 323,694 |
| 11 | 2,386 | 1,227,810 | 5,557,836 | 10,175,086 |
| - | - | - | - | - |
| - | - | - | - | - |
| 9 | 660 | 177,967 | 921,384 | 1,730,871 |
| 8 | 1,554 | 837,463 | 5,062,875 | 7,018,920 |
| 8 | 985 | 491,777 | 2,192,325 | 2,966,939 |
| 21 | 3,037 | 1,301,427 | 9,994,773 | 14,820,100 |
| 6 | 623 | 264,773 | 1,318,740 | 1,855,625 |

(余白)

第20表 産業分類別事業所数、従業者数、製造品出荷額等（すべての事業所）

| 産業分類 | 事業所数 | 従業者数 | 製造品出荷額等 | | | |
|--------|------|--------|------------|------------|-----------|-----------|
| | | | 総額 | 製造品出荷額 | 加工賃収入額 | その他収入額 |
| | | 人 | 万円 | 万円 | 万円 | 万円 |
| 総数 | 596 | 17,584 | 63,864,406 | 52,306,549 | 1,922,099 | 9,628,154 |
| 09 食料 | 85 | 1,952 | 4,300,927 | 4,029,529 | 71,114 | 200,149 |
| 10 飲料 | 7 | 79 | 167,768 | 167,569 | - | 199 |
| 11 繊維 | 48 | 798 | 574,042 | 315,812 | 210,697 | 47,533 |
| 12 木材 | 14 | 55 | 74,163 | 69,862 | 1,177 | 3,124 |
| 13 家具 | 25 | 109 | 213,567 | 208,013 | 300 | 5,254 |
| 14 紙・パ | 22 | 709 | 2,296,026 | 2,049,349 | 80,605 | 160,529 |
| 15 印刷 | 54 | 1,025 | 2,148,499 | 1,864,988 | 34,299 | 247,660 |
| 16 化学 | 2 | 191 | X | X | - | X |
| 17 石油 | 1 | 5 | X | X | X | X |
| 18 プラ | 25 | 695 | 1,339,056 | 1,036,967 | 21,021 | 280,694 |
| 19 ゴム | 4 | 503 | 967,291 | 951,461 | 3,888 | 11,942 |
| 20 皮革 | 1 | 2 | X | - | X | - |
| 21 窯業 | 22 | 848 | 4,388,264 | 4,312,138 | 67,259 | 8,867 |
| 22 鉄鋼 | 9 | 789 | 1,640,809 | 1,636,645 | 4,164 | - |
| 23 非鉄 | 5 | 14 | 10,662 | 5,770 | 4,892 | - |
| 24 金属 | 64 | 1,668 | 7,195,286 | 6,957,851 | 210,594 | 26,841 |
| 25 はん用 | 15 | 352 | 815,994 | 722,003 | 13,010 | 80,981 |
| 26 生産 | 46 | 951 | 2,202,713 | 2,053,408 | 108,799 | 40,506 |
| 27 業務 | 14 | 504 | X | X | X | X |
| 28 電子 | 27 | 795 | 1,550,605 | 1,447,111 | 99,935 | 3,559 |
| 29 電気 | 26 | 1,182 | 3,127,548 | 2,979,780 | 89,949 | 57,819 |
| 30 情報 | 18 | 3,931 | 27,447,286 | 18,981,505 | 665,160 | 7,800,621 |
| 31 輸送 | 10 | 178 | X | X | X | X |
| 32 その他 | 52 | 249 | 303,854 | 161,051 | 2,965 | 139,838 |

第21表 地区別事業所数、従業者数、製造品出荷額等（すべての事業所）

| 地 区 | 事業所数 | 従業者数 | 製 造 品 出 荷 額 等 | | | |
|-------|------|--------|---------------|------------|-----------|-----------|
| | | | 総 額 | 製造品出荷額 | 加工賃収入額 | その他収入額 |
| | | 人 | 万円 | 万円 | 万円 | 万円 |
| 総 数 | 596 | 17,584 | 63,864,406 | 52,306,549 | 1,922,099 | 9,628,154 |
| 中 央 | 72 | 644 | 832,239 | 705,530 | 27,851 | 98,858 |
| 渡 利 | 16 | 170 | 138,047 | 97,119 | 26,479 | 14,449 |
| 杉妻・蓬萊 | 39 | 2,519 | 15,256,929 | 14,651,128 | 401,404 | 204,397 |
| 清 水 | 25 | 305 | 209,321 | 90,030 | 109,294 | 9,997 |
| 東 部 | 33 | 778 | 2,480,378 | 2,292,317 | 41,153 | 146,908 |
| 北 信 | 59 | 1,583 | 3,415,245 | 2,925,584 | 127,667 | 356,620 |
| 信 陵 | 10 | 56 | 64,180 | 30,815 | X | X |
| 吉 井 田 | 18 | 363 | 476,463 | 351,832 | 123,231 | 1,026 |
| 西 | 33 | 2,601 | 10,572,423 | 10,130,149 | 212,589 | 228,133 |
| 土湯温泉町 | 8 | 24 | X | X | - | - |
| 立 子 山 | 13 | 73 | X | X | X | X |
| 飯 坂 | 52 | 963 | 2,017,397 | 1,360,317 | 152,387 | 504,693 |
| 信 夫 | 46 | 1,862 | 7,355,522 | 7,228,693 | 63,847 | 62,847 |
| 松 川 | 41 | 1,178 | 3,119,628 | 3,049,043 | 61,887 | 8,698 |
| 吾 妻 | 81 | 3,530 | 15,621,408 | 7,310,380 | 375,717 | 7,935,311 |
| 飯 野 | 50 | 935 | 2,200,077 | 1,991,997 | 187,895 | 20,016 |

第22表 地区、産業分類別事業所数(すべての事業所)

| 地区 | 計 | 09 | 10 | 11 | 12 | 13 | 14 | 15 | 16 | 17 | 18 |
|-------|-----|----|----|----|----|----|-----|----|----|----|----|
| | | 食料 | 飲料 | 繊維 | 木材 | 家具 | 紙・パ | 印刷 | 化学 | 石油 | プラ |
| 総数 | 596 | 85 | 7 | 48 | 14 | 25 | 22 | 54 | 2 | 1 | 25 |
| 中央 | 72 | 19 | - | 10 | 5 | 3 | 4 | 11 | - | - | 2 |
| 渡利 | 16 | - | 1 | 3 | - | - | 1 | 2 | - | - | 1 |
| 杉妻・蓬萊 | 39 | 4 | - | 3 | - | 1 | 1 | 4 | - | - | 2 |
| 清水 | 25 | 3 | - | 1 | - | 1 | 1 | 5 | - | - | 1 |
| 東部 | 33 | 2 | - | 2 | 1 | 3 | 1 | 6 | - | - | 1 |
| 北信 | 59 | 20 | - | 6 | 1 | 2 | 3 | 5 | 1 | - | 2 |
| 信陵 | 10 | 2 | - | - | - | 1 | - | - | - | - | 2 |
| 吉井田 | 18 | - | - | 3 | - | - | - | 2 | - | - | 1 |
| 西 | 33 | 2 | 4 | - | - | 2 | - | 5 | - | - | 1 |
| 土湯温泉町 | 8 | 1 | - | - | - | 1 | - | - | - | - | - |
| 立子山 | 13 | 7 | - | - | - | - | - | - | - | 1 | 1 |
| 飯坂 | 52 | 12 | - | 2 | 1 | 3 | 1 | 3 | 1 | - | 2 |
| 信夫 | 46 | 6 | - | 1 | 2 | 1 | 1 | 4 | - | - | 2 |
| 松川 | 41 | 2 | 2 | 2 | 1 | 2 | 1 | - | - | - | 1 |
| 吾妻 | 81 | 3 | - | 1 | 3 | 4 | 6 | 7 | - | - | 5 |
| 飯野 | 50 | 2 | - | 14 | - | 1 | 2 | - | - | - | 1 |

| 19 ゴ ム | 20 皮 革 | 21 窯 業 | 22 鉄 鋼 | 23 非 鉄 | 24 金 属 | 25 は ん 用 | 26 生 産 | 27 業 務 | 28 電 子 | 29 電 気 | 30 情 報 | 31 輸 送 | 32 そ の 他 |
|--------------|--------------|--------------|--------------|--------------|--------------|-------------------|--------------|--------------|--------------|--------------|--------------|--------------|-------------------|
|--------------|--------------|--------------|--------------|--------------|--------------|-------------------|--------------|--------------|--------------|--------------|--------------|--------------|-------------------|

| | | | | | | | | | | | | | |
|---|---|----|---|---|----|----|----|----|----|----|----|----|----|
| 4 | 1 | 22 | 9 | 5 | 64 | 15 | 46 | 14 | 27 | 26 | 18 | 10 | 52 |
| 1 | - | - | - | 1 | 6 | 1 | 2 | - | - | - | - | 2 | 5 |
| - | - | - | 1 | - | - | 1 | 1 | - | 1 | 1 | - | - | 3 |
| - | - | 3 | 2 | - | 2 | - | 4 | 1 | 2 | 2 | 6 | - | 2 |
| - | - | - | - | - | 2 | 1 | 2 | - | - | 5 | - | - | 3 |
| - | - | 1 | - | - | 2 | 3 | - | 3 | 2 | 2 | 2 | - | 2 |
| 2 | - | 3 | - | - | 5 | 1 | 2 | 1 | - | - | - | - | 5 |
| - | - | - | - | - | 1 | - | 1 | - | 1 | - | - | - | 2 |
| - | - | 1 | - | - | 2 | - | 3 | - | - | - | 2 | - | 4 |
| - | - | 4 | - | - | 5 | 1 | 3 | 2 | - | - | 1 | 2 | 1 |
| - | - | - | - | - | - | - | - | - | - | - | - | - | 6 |
| - | - | - | - | - | 3 | - | - | - | - | - | - | - | 1 |
| - | - | 3 | - | - | 9 | - | 3 | 1 | 2 | 2 | - | 2 | 5 |
| 1 | - | - | 1 | 1 | 6 | 2 | 3 | 1 | 3 | 2 | 2 | 1 | 6 |
| - | - | 1 | 3 | 1 | 5 | 2 | 7 | 1 | 3 | 7 | - | - | - |
| - | - | 3 | 2 | 1 | 9 | 2 | 7 | 3 | 8 | 4 | 4 | 3 | 6 |
| - | 1 | 3 | - | 1 | 7 | 1 | 8 | 1 | 5 | 1 | 1 | - | 1 |

第23表 町(中央地区の内訳)、産業分類別事業所数(すべての事業所)

| 町 | 計 | 09 | 10 | 11 | 12 | 13 | 14 | 15 | 16 | 17 | 18 |
|--------------|----|----|----|----|----|----|-----|----|----|----|----|
| | | 食料 | 飲料 | 繊維 | 木材 | 家具 | 紙・パ | 印刷 | 化学 | 石油 | プラ |
| 中央計 | 72 | 19 | - | 10 | 5 | 3 | 4 | 11 | - | - | 2 |
| 柳・御倉・清明町 | 1 | 1 | - | - | - | - | - | - | - | - | - |
| 荒町 | 2 | 1 | - | - | - | - | - | 1 | - | - | - |
| 五月町 | 3 | - | - | - | 1 | - | - | 1 | - | - | - |
| 早稲町 | 5 | 1 | - | 2 | - | 1 | 1 | - | - | - | - |
| 中・杉妻・本・大町 | - | - | - | - | - | - | - | - | - | - | - |
| 栄町 | - | - | - | - | - | - | - | - | - | - | - |
| 置賜・万世町 | 3 | 1 | - | 1 | 1 | - | - | - | - | - | - |
| 上・北・舟場町 | 1 | - | - | - | - | - | - | - | - | - | - |
| 豊田・上浜・腰浜・東浜町 | 6 | 2 | - | - | - | - | - | 1 | - | - | 1 |
| 仲間町 | 1 | 1 | - | - | - | - | - | - | - | - | - |
| 宮・新町 | 1 | 1 | - | - | - | - | - | - | - | - | - |
| 陣場町 | 1 | - | - | - | - | - | - | - | - | - | - |
| 曾根田町 | 2 | 1 | - | - | 1 | - | - | - | - | - | - |
| 中北部 | 6 | 1 | - | 1 | - | 1 | 1 | 2 | - | - | - |
| 天神町 | 3 | - | - | - | - | - | 1 | 1 | - | - | - |
| 宮下・新浜町 | 1 | - | - | 1 | - | - | - | - | - | - | - |
| 松木・浜田町 | 5 | - | - | 2 | - | - | 1 | 2 | - | - | - |
| 五老内・北五老内・旭町 | 1 | - | - | 1 | - | - | - | - | - | - | - |
| 東北部 | 7 | 2 | - | 1 | 1 | - | - | 1 | - | - | - |
| 矢剣町 | 2 | 2 | - | - | - | - | - | - | - | - | - |
| 須川・太田町 | 2 | 2 | - | - | - | - | - | - | - | - | - |
| 三河南町 | 1 | - | - | - | - | - | - | - | - | - | 1 |
| 三河北町 | 6 | 1 | - | - | - | - | - | 1 | - | - | - |
| 南町 | 4 | - | - | 1 | - | - | - | - | - | - | - |
| 野田町 | 8 | 2 | - | - | 1 | 1 | - | 1 | - | - | - |

| 19 ゴ ム | 20 皮 革 | 21 窯 業 | 22 鉄 鋼 | 23 非 鉄 | 24 金 属 | 25 は ん 用 | 26 生 産 | 27 業 務 | 28 電 子 | 29 電 気 | 30 情 報 | 31 輸 送 | 32 そ の 他 |
|--------------|--------------|--------------|--------------|--------------|--------------|-------------------|--------------|--------------|--------------|--------------|--------------|--------------|-------------------|
| 1 | - | - | - | 1 | 6 | 1 | 2 | - | - | - | - | 2 | 5 |
| - | - | - | - | - | - | - | - | - | - | - | - | - | - |
| - | - | - | - | - | - | - | - | - | - | - | - | - | - |
| - | - | - | - | - | - | - | - | - | - | - | - | - | 1 |
| - | - | - | - | - | - | - | - | - | - | - | - | - | - |
| - | - | - | - | - | - | - | - | - | - | - | - | - | - |
| - | - | - | - | - | - | - | - | - | - | - | - | - | - |
| - | - | - | - | - | - | - | - | - | - | - | - | - | 1 |
| - | - | - | - | 1 | - | - | - | - | - | - | - | - | 1 |
| - | - | - | - | - | - | - | - | - | - | - | - | - | - |
| - | - | - | - | - | - | - | - | - | - | - | - | - | - |
| - | - | - | - | - | - | - | - | - | - | - | - | - | 1 |
| - | - | - | - | - | - | - | - | - | - | - | - | - | - |
| - | - | - | - | - | - | - | - | - | - | - | - | - | - |
| - | - | - | - | - | 1 | - | 1 | - | - | - | - | - | - |
| - | - | - | - | - | - | - | - | - | - | - | - | - | - |
| - | - | - | - | - | - | - | - | - | - | - | - | - | - |
| - | - | - | - | - | 1 | 1 | - | - | - | - | - | 1 | 1 |
| - | - | - | - | - | 2 | - | 1 | - | - | - | - | - | - |
| 1 | - | - | - | - | 1 | - | - | - | - | - | - | 1 | - |

平成 28 年経済センサスー活動調査
〔製造業〕 結果報告書

平成 30 年 6 月発行

発 行 福 島 市

編 集 福島市総務部情報政策課統計係

〒960-8601 福島市五老内町 3 番 1 号

TEL (代表) 024-535-1111

E-mail jouhou@mail.city.fukushima.fukushima.jp

URL <http://www.city.fukushima.fukushima.jp>
