

平成 28 年

経済センサス-活動調査
〔卸売業、小売業〕結果報告書

福 島 市

目 次

経済センサスー活動調査〔卸売業、小売業〕調査の概要	-----	1
主な用語の説明	-----	3
利用上の注意	-----	6
結果の概要	-----	8
統計表		
第1表 産業分類小分類別、年次別の事業所数及び従業者数【全数結果】	-----	21
第2表 産業分類別小分類別、事業所数（法人・個人別）、従業者数、年間商品販売額、 その他の収入額及び売場面積【全数結果】	-----	23
第3表 地区別、事業所数（法人・個人別）、従業者数、年間商品販売額、 その他の収入額及び売場面積【全数結果】	-----	27
第4表 町（中央地区の内訳）別、事業所数（法人・個人別）、従業者数、年間商品販売額、 その他の収入額及び売場面積【全数結果】	-----	29
第5表 産業分類細分類別、事業所数（内訳別）、従業者数（内訳別）、年間商品販売額、 その他の収入額及び売場面積	-----	31
第6表 地区別、事業所数（内訳別）、従業者数（内訳別）、年間商品販売額、その他の収入額 及び売場面積	-----	35
第7表 町（中央地区の内訳）別、事業所数（内訳別）、従業者数（内訳別）、年間商品販売額、 その他の収入額及び売場面積	-----	37
第8表 産業分類小分類別、事業所数（単独・本支店別、開設時期別）	-----	39
第9表 小売業の産業分類小分類別、事業所数（開店時刻・閉店時刻別、営業時間階級別、 セルフサービス方式採用別）	-----	41
第10表 地区別、事業所数（単独・本支店別、開設時期別）	-----	43
第11表 町（中央地区の内訳）別、事業所数（単独・本支店別、開設時期別）	-----	45
第12表 地区別、産業分類中分類別の事業所数	-----	47
第13表 町（中央地区の内訳）別、産業分類中分類別の事業所数	-----	49
付 録		
付 1 産業分類小分類別、就業者数【全数結果】	-----	51
付 2 地区別、就業者数【全数結果】	-----	52
付 3 町（中央地区の内訳）別、就業者数【全数結果】	-----	52
参 考 県・市別、事業所数、従業者数、年間商品販売額及び売場面積（小売業）	-----	53
日本標準産業分類表【大分類Ⅰ－卸売業、小売業】	-----	55

経済センサス－活動調査〔卸売業、小売業〕調査の概要

1 調査の目的

経済センサス－活動調査は、全産業分野の売上（収入）金額や費用などの経理項目を同一時点で網羅的に把握し、我が国における事業所・企業の経済活動を全国的及び地域別に明らかにするとともに、事業所及び企業を対象とした各種統計調査の母集団情報を得ることを目的としている。

2 調査の根拠

統計法（平成19年法律第53号）に基づく基幹統計調査として実施している。

3 調査の期日

平成28年6月1日

4 調査の対象

日本標準産業分類（平成25年10月改定）に掲げる産業に属する事業所のうち、以下に掲げる事業所並びに国及び地方公共団体の事業所を除く国内全ての事業所・企業について行った。

- (1) 大分類A－「農業、林業」に属する個人経営の事業所
- (2) 大分類B－「漁業」に属する個人経営の事業所
- (3) 大分類N－「生活関連サービス業、娯楽業」のうち、小分類792－「家事サービス業」に属する事業所
- (4) 大分類R－「サービス業（他に分類されないもの）」のうち、中分類96－「外国公務」に属する事業所

5 調査の方法（調査の流れ）

- (1) 調査員調査：単独事業所（純粋持株会社、不動産投資法人及び資本金1億円以上を除く）及び新設事業所

都道府県知事が任命した調査員が事業所に調査票を配布し、インターネットによる回答又は記入済みの調査票を回収する方法により行った。

総務大臣・経済産業大臣－都道府県知事－市町村長－指導員－調査員－調査事業所

- (2) 直轄調査：支社を有する企業及び単独事業所（純粋持株会社、不動産投資法人及び資本金1億円以上）

国、都道府県及び市が、民間事業所を活用し、企業の本社などに傘下の事業所の調査票を一括して郵送で配布し、インターネットによる回答又は記入済みの調査票を回収する方法により行った。

総務大臣・経済産業大臣－調査事業所

総務大臣・経済産業大臣－都道府県知事－調査事業所

総務大臣・経済産業大臣－都道府県知事－市長－調査事業所

6 調査の項目

調査票の調査項目は、次のとおりであるが、⑪～⑯は単独事業所及び本所・本社・本店のみで、⑬～⑯は法人のみ、⑮、⑯は会社のみでの調査項目である。

ただし、外国の会社及び法人でない団体の事業所については⑦、⑪～⑯、⑱、⑲を除く。

また、調査項目のうち⑳～㉔は小売業のみの調査項目である。

- ① 事業所の名称及び電話番号
- ② 事業所の所在地
- ③ 事業所の開設時期
- ④ 事業所の主な事業の内容
- ⑤ 事業所の従業者数
- ⑥ 経営組織
- ⑦ 単独事業所・本所・支所の別、企業全体の常用雇用者数及び支所等数、企業全体の主な事業の内容及び本所等の正式名称・所在地等
- ⑧ 消費税の税込み記入・税抜き記入の別
- ⑨ 売上（収入）金額、費用総額及び費用項目
- ⑩ 事業別売上（収入）金額
- ⑪ 電子商取引の有無及び割合
- ⑫ 設備投資の有無及び取得額
- ⑬ 自家用自動車の保有台数
- ⑭ 土地・建物の所有の有無
- ⑮ 資本金等の額及び外国資本比率
- ⑯ 決算月
- ⑰ 年間商品販売額等
- ⑱ 年初及び年末商品手持額
- ⑲ 年間商品仕入額
- ⑳ 小売販売額の商品群別割合
- ㉑ 小売販売額の商品販売形態別割合
- ㉒ セルフサービス方式の採用
- ㉓ 売場面積
- ㉔ 営業時間
- ㉕ 店舗形態
- ㉖ チェーン組織への加盟

主な用語の説明

1 事業所

経済活動が行われている場所ごとの単位で、原則として次の要件を備えているものをいう。

- (1) 一定の場所（1区画）を占めて、単一の経営主体のもとで経済活動が行われていること。
- (2) 従業者と設備を有して、物の生産や販売、サービスの提供が継続的に行われていること。

2 卸売業

主として次の業務を行う事業所をいう。

- (1) 小売業又は他の卸売業に商品を販売するもの。
- (2) 建設業、製造業、運輸業、飲食店、宿泊業、病院、学校、官公庁等の産業用使用者に業務用として商品を大量又は多額に販売するもの。
- (3) 主として業務用に使用される商品〔事務用機械及び家具、病院、美容院、レストラン、ホテルなどの設備、産業用機械（農業用器具を除く）など〕を販売するもの。
- (4) 製造業の会社が別の場所に経営している自己製品の卸売事業所（主として統括的管理的業務を行っている事業所を除く）
- (5) 商品を卸売し、かつ、同種商品の修理を行うもの。
- (6) 主として手数料を得て他の事業所のために商品の売買の代理又は仲立をするもの。

3 小売業

主として次の業務を行う事業所をいう。

- (1) 個人又は家庭用消費者のために商品を販売するもの
- (2) 建設業、農林水産業（法人組織）、製造業、運輸業、飲食店、宿泊業、病院、学校、官公庁等の産業用使用者に少量又は少額に商品を販売するもの
- (3) 商品を販売し、かつ、同種商品の修理を行うもの。
なお、修理を専業としている事業所は大分類R－サービス業（他に分類されないもの）[89、90]に分類される。修理のために部分品などを取替えても販売とはみなさない。
- (4) 製造小売業
製造した商品をその場所で個人又は家庭用消費者に販売するいわゆる製造小売業（菓子屋、パン屋などにこの例が多い）は製造業とせず、小売業に分類される。
なお、製品を製造する事業所が店舗を持たず通信販売により小売している場合は、大分類E－製造業に分類される。
- (5) ガソリンスタンド
- (6) 行商、旅商、露天商など
これらは一定の事業所を持たないもの、また、恒久的な事業所を持たないものが多いが、その業務の性格上小売業に分類される。
- (7) 官公庁、会社、工場、団体、劇場、遊園地などの中にある売店で当該事業所の経営に係るものはその事業所に含めるが、その売店が当該事業所以外のものによって経営される場合には別の独立した事業所として小売業に分類される。

4 単独事業所

他の場所に同一経営の本店、支店、支社、営業所などを持たない事業所をいう。

5 本店

他の場所に同一経営の本店、支店、支社、営業所などがあって、それらの全てを統括している事業所をいう。本所の各部門が幾つかの場所に分かれているような場合は、社長などの代表者がいる事業所を「本店」とし、他は「支店」としている。

6 支店

他の場所にある本店などの統括を受けている事業所をいう。上位の事業所の統括を受ける一方で、下位の事業所を統括している中間的な事業所も支所としている。

支社・支店の名称を持つ事業所のほか、営業所、売店、出張所、企業組合の販売所などの名称で商品の売買を行っている事業所も含む。

7 従業者及び就業者

平成28年6月1日現在で、当該事業所の業務に従事している従業者、就業者をいう。

従業者とは、「個人業主」、「無給の家族従業者」、「有給役員」、「常用雇用者」の計をいい、就業者とは従業者に「臨時雇用者」及び「他からの出向・派遣従業者」を合わせ、「従業者・臨時雇用者のうち他への出向・派遣従業者」を除いたものをいう。

(1) 「個人業主」とは、個人経営の事業主で、実際にその事業所を経営している人をいう。

なお、個人業主は個人経営の事業所に必ず1人である。

(2) 「無給の家族従業者」とは、個人業主の家族で、賃金・給与を受けずに、事業所の仕事を手伝っている人をいう。

家族であっても、実際に雇用者並みの賃金・給与を受けて働いている人は、「常用雇用者」又は「臨時雇用者」に含まれる。

(3) 「有給役員」とは、法人、団体の役員（常勤、非常勤を問わない。）で、役員報酬を受けている人をいう。

重役や理事などであっても、事務職員、労務職員を兼ねて一定の職務に就き、一般職員と同じ給与規則によって給与を受けている人は、「常用雇用者」に含まれる。

(4) 「常用雇用者」とは、事業所に常時雇用されている人、期間を定めずに雇用されている人又は1か月以上の期間を定めて雇用されている人をいう。

(5) 「正社員・正職員」とは、常用雇用者のうち、一般に「正社員」、「正職員」として処遇されている人をいう。

(6) 「正社員・正職員以外」とは、常用雇用者のうち、一般に「正社員」、「正職員」として処遇されている人以外で、例えば、「契約社員」、「嘱託」、「パートタイマー」、「アルバイト」又はそれに近い雇用形態で処遇されている人をいう。

(7) 「臨時雇用者」とは、常用雇用者以外の雇用者で1か月未満の期間を定めて雇用されている人又は日々雇用されている人をいう。

(8) 「他への出向・派遣従業者」とは、従業者及び臨時雇用者のうち、労働者派遣事業の適切な運営の確保及び派遣労働者の保護等に関する法律（昭和60年法律第88号。以下「労働者派遣法」という。）にいう派遣労働者、在籍出向など当該事業所に籍がありながら、他の会社など別経営の事業所で働いている人をいう。

(9) 「他からの出向・派遣従業者」とは、労働者派遣法にいう派遣労働者、在籍出向など別経営である出向元に籍がありながら当該事業所に来て働いている人をいう。

9 年間商品販売額

平成27年1月1日から12月31日までの1年間の当該事業所における有体商品の販売額をい

う。したがって、土地・建物などの不動産及び株券、商品券、プリペイドカード、宝くじ、切手などの有価証券の販売額は含めない。

10 その他の収入額（法人組織の事業所のみ）

平成27年1月1日から12月31日までの1年間の商品販売に関する修理料及び仲立手数料、製造業出荷額、飲食部門収入額、サービス業収入額などの商業活動（商品販売）以外の事業による収入額を合計したもの。

11 セルフサービス方式（法人組織の小売業のみ）

セルフサービス方式とは、事業所の売場面積の50%以上について、次の三つの条件を兼ね備えている場合をいう。

- ①消費者が値札等により各商品の値段がわかるような表示方法をとっていること
- ②店に備え付けられている買い物カゴ、ショッピングカート、トレーなどにより、消費者が自由に商品を選び取れるようなシステムをとっていること
- ③売り場出口などに設置されている精算所（レジ）において、消費者が一括して代金の支払いを行うシステムになっていること

12 売場面積（法人組織の小売業のみ）

平成28年6月1日現在で、事業所が商品を販売するために実際に使用している売場の延床面積（食堂・喫茶、屋外展示場、配送所、階段、連絡通路、エレベーター、エスカレーター、休憩室、洗面所、事務室、倉庫等、また、他に貸している店舗（テナント）分は除く。）をいう。

ただし、牛乳小売業（宅配専門）、自動車小売業（新車・中古）、建具小売業、畳小売業、ガソリンスタンド、新聞小売業（宅配専門）、店頭販売を行っていない事業所（訪問販売、通信・カタログ販売、インターネット販売等による販売）については売場面積の調査を行っていない。

利 用 上 の 注 意

1 本報告書について

本報告書は、日本標準産業分類（平成25年10月改定）に掲げる産業大分類「I－卸売業、小売業」に格付けされた事業所について、以下のとおり集計した。

(1) 本書結果の概要及び統計表第1表から第4表

産業大分類「I－卸売業、小売業」に格付けられた事業所（調査対象事業所）を全て集計しているが、年間商品販売額及び売場面積は、数値が得られた事業所について集計した。

(2) 本書統計表第5表から第13表

産業大分類「I－卸売業、小売業」に格付けされた事業所のうち、以下の全てに該当する事業所（集計対象事業所）について集計した。

① 管理、補助的経済活動のみを行う事業所ではないこと

② 「事業別売上（収入）金額」の「卸売の商品販売額（代理・仲立手数料を含む）」及び「小売の商品販売額」を合算したものに金額が有り、かつ産業細分類の格付に必要な事項の数値が得られた事業所であること

このため、上記（1）各表と事業所数、従業者数、年間商品販売額は一致しない。

なお、売場面積については、当該調査項目の数値が得られた事業所が同じであることから、同値となっている。（表1）

表1 統計表における総数の比較

統計表	事業所数	従業者数 (人)	年間商品販売額 (万円)	売場面積 (㎡)
第1表から第4表	3,285	24,831	86,100,590	373,944
第5表以降	2,726	21,771	83,661,477	373,944

2 事業所の産業の決定方法

事業所を産業分類別に集計するための産業の決定（格付け）方法は、原則として、次のとおりである。

(1) 取扱商品が単品の場合は、商品分類番号5桁のうち上位4桁の分類番号で産業細分類を決定する。

(2) 取扱商品が複数の場合は、卸売の商品販売額（仲立手数料を除く。）と小売の商品販売額を比較し、いずれの販売額が多いかによって卸売業か小売業かを決定する。

(3) 産業分類の格付けについては、商品分類番号上位2桁の販売額で分類集計し、その最も大きい上位2桁によって、産業中分類（2桁分類）を決定し、その決定された2桁の番号のうち、前記と同様な方法で上位3桁、上位4桁と順に分類し、産業細分類（4桁分類）を格付けする。

3 「不詳」について

統計表の表頭、表側中「不詳」とは、当該項目について調査をしていない以下の項目及び

当該項目の数値が得られなかったことを表している。

- (1) 「売場面積」については、当該項目について調査をしていない牛乳小売業（宅配専門）、自動車小売業（新車・中古）、建具小売業、畳小売業、ガソリンスタンド、新聞小売業（宅配専門）、店頭販売を行っていない事業所（訪問販売、通信・カタログ販売、インターネット販売等による販売）で売場面積の無い事業所は不詳とした。
- (2) 「営業時間」については、当該項目について調査をしていない牛乳小売業（宅配専門）、新聞小売業（宅配専門）に属する事業所は不詳とした。

4 記号及び注記

- (1) 統計表等に用いた記号は次のとおりである。
 - ① 「－」は該当数値がないもの及び分母が0のため計算できないものを示す。
 - ② 「0」、「0.0」は四捨五入による単位未満を示す。
 - ③ 「△」はマイナスの数値を示す。
 - ④ 「X」は事業所数が1又は2に関する数値で、これをそのまま掲げると個々の報告者の秘密が漏れるおそれがあるため秘匿した箇所であるが、事業所数が3以上に関する数値であっても、前後の関係から秘匿の数値が判明する箇所及び国の統計表で秘匿されている箇所も同様に秘匿している。
- (2) 「個人」には「法人でない団体」を含む。
- (3) 各項目の数値は単位未満を四捨五入しているため、掲載した数値を積み上げた場合に、合計と必ずしも一致しない。
- (4) 「平成26年」における数値は「平成26年商業統計調査」の調査票情報を本市が独自に集計したものである。
- (5) 「平成26年商業統計調査」と「平成28年経済センサスー活動調査」は両調査の集計対象範囲が異なるため、数値は連結しない部分があり、数値の比較には注意が必要である。
- (6) 総務省及び経済産業省が公表した調査結果のうち、「産業横断的集計」として集計した卸売業、小売業の結果とは表章項目が異なる場合がある。
- (7) 本報告書は、総務省・経済産業省「平成28年経済センサスー活動調査」（卸売業、小売業）の調査票情報を本市が独自に集計したものであり、総務省・経済産業省及び福島県が公表する数値と異なる場合がある。

結果の概要

1 概況

平成28年6月1日現在で実施した「経済センサスー活動調査」における本市の卸売業、小売業の事業所総数は、3,285事業所、従業者数は24,831人、年間商品販売額は8,610億590万円であった。

「平成26年商業統計調査」に比べ、事業所数は2.7%の減少、従業者数は1.2%の減少、年間商品販売額は9.6%の増加となった。

表－1 年次別事業所数、従業者数及び年間商品販売額

年次	事業所数		従業者数		年間商品販売額	
	前回比		前回比		前回比	
	事業所	%	人	%	万円	%
平成 24年	3,265	△ 6.3	24,022	△ 6.6	66,092,785	△ 19.0
26年	3,377	3.4	25,143	4.7	78,551,102	18.8
28年	3,285	△ 2.7	24,831	△ 1.2	86,100,590	9.6

2 事業所数

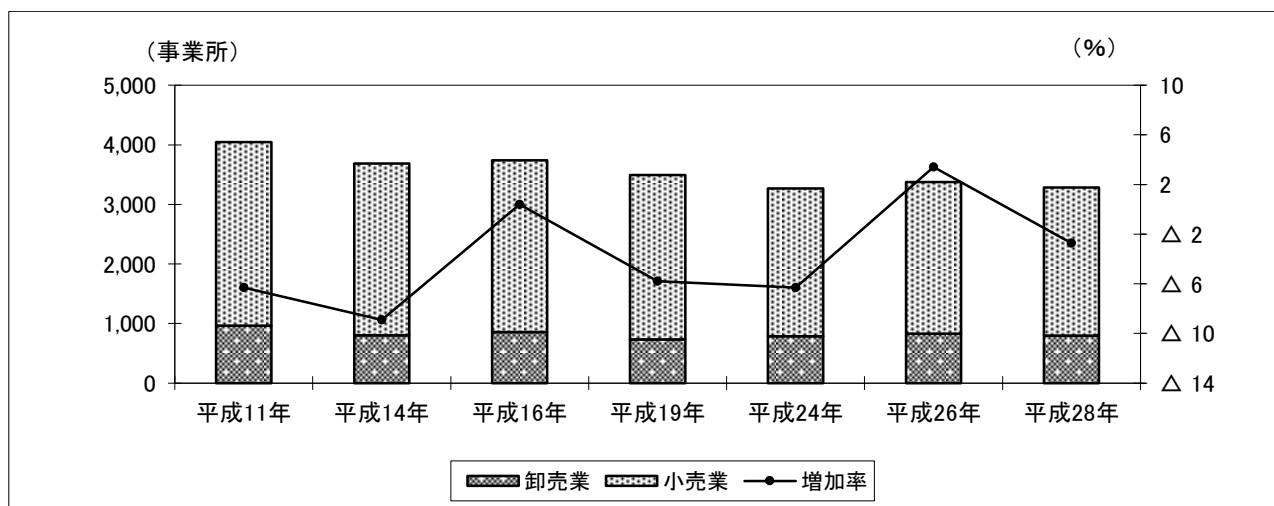
平成28年の事業所総数は3,285事業所で、「平成26年商業統計調査」に比べ2.7%の減少となった。

福島県全体でみると、平成28年の事業所総数は22,064事業所で、福島県に占める割合は、「平成26年商業統計調査」に比べ0.1ポイントの増加となった。

表－2 年次別事業所数

年次	福島市		福島県		福島県に占める割合
	前回比		前回比		
	事業所	%	事業所	%	%
平成 24年	3,265	△ 6.3	22,512	△ 13.8	14.5
26年	3,377	3.4	22,761	1.1	14.8
28年	3,285	△ 2.7	22,064	△ 3.1	14.9

図－1 福島市の事業所数の推移



(1) 産業分類別事業所数

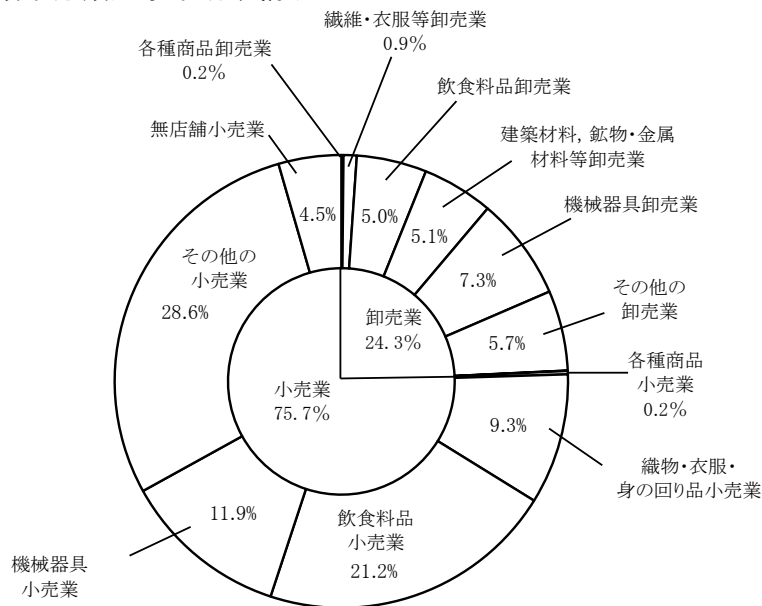
卸売業の事業所数は797事業所（総数に占める割合24.3%）で、「平成26年商業統計調査」に比べ4.2%の減少となった。

また、小売業の事業所数は2,488事業所（同75.7%）で、「平成26年商業統計調査」に比べ2.2%の減少となった。

卸売業の内訳をみると、「機械器具卸売業」が241事業所、「その他の卸売業」が188事業所、「建築材料、鉱物・金属材料等卸売業」が167事業所となっている。

また、小売業の内訳をみると、「その他の小売業」が938事業所、「飲食料品小売業」が697事業所、「機械器具小売業」が391事業所となっている。

図－2 産業分類中分類別事業所数構成比



表－3 産業分類中分類別、年次別事業所数

産業分類	26年		28年	
	事業所	構成比 (%)	事業所	構成比 (%)
総数	3,377	100.0	3,285	100.0
卸売業計	832	24.6	797	24.3
各種商品卸売業	3	0.1	5	0.2
繊維・衣服等卸売業	37	1.1	31	0.9
飲食料品卸売業	179	5.3	164	5.0
建築材料、鉱物・金属材料等卸売業	179	5.3	167	5.1
機械器具卸売業	236	7.0	241	7.3
その他の卸売業	198	5.9	188	5.7
卸売業内格付不能	-	-	1	0.0
小売業計	2,545	75.4	2,488	75.7
各種商品小売業	14	0.4	8	0.2
織物・衣服・身の回り品小売業	307	9.1	306	9.3
飲食料品小売業	699	20.7	697	21.2
機械器具小売業	392	11.6	391	11.9
その他の小売業	988	29.3	938	28.6
無店舗小売業	145	4.3	147	4.5
小売業内格付不能	-	-	1	0.0

(2) 地区別事業所数

事業所数を地区別にみると、「中央地区」が907事業所（総数に占める割合27.6%）となっている。次いで「北信地区」が588事業所（同17.9%）、「清水地区」が253事業所（同7.7%）、「吾妻地区」が236事業所（同7.2%）の順となっている。

表－4 地区別事業所数

地区	26年		28年		地区	26年		28年	
	事業所	構成比	事業所	構成比		事業所	構成比	事業所	構成比
総数	3,377	100.0	3,285	100.0	吉井田	140	4.1	139	4.2
中央	948	28.1	907	27.6	西	75	2.2	77	2.3
渡利	99	2.9	95	2.9	土湯温泉町	16	0.5	13	0.4
杉妻	183	5.4	181	5.5	立子山	7	0.2	8	0.2
蓬萊	45	1.3	47	1.4	飯坂	216	6.4	195	5.9
清水	253	7.5	253	7.7	信夫	189	5.6	180	5.5
東部	70	2.1	73	2.2	松川	117	3.5	116	3.5
北信	586	17.4	588	17.9	吾妻	248	7.3	236	7.2
信陵	112	3.3	108	3.3	飯野	73	2.2	69	2.1

(3) 経営組織別事業所数

卸売・小売業を合わせた法人組織の事業所数は2,345事業所（卸売・小売業総数に占める割合71.4%）、個人経営の事業所数は940事業所（同28.6%）となっている。

法人組織の事業所数は卸売業が727事業所（卸売業全体の91.2%）、小売業が1,618事業所（小売業全体の65.0%）となっている。

表－5 産業分類中分類別、経営組織別事業所数

産業分類	事業所数			構成比(%)		
	法人	個人		法人	個人	
総数	3,285	2,345	940	100.0	71.4	28.6
卸売業計	797	727	70	100.0	91.2	8.8
各種商品卸売業	5	5	-	100.0	100.0	-
繊維・衣服等卸売業	31	29	2	100.0	93.5	6.5
飲食料品卸売業	164	146	18	100.0	89.0	11.0
建築材料、鉱物・金属材料等卸売業	167	151	16	100.0	90.4	9.6
機械器具卸売業	241	232	9	100.0	96.3	3.7
その他の卸売業	188	163	25	100.0	86.7	13.3
卸売業内格付不能	1	1	-	100.0	100.0	-
小売業計	2,488	1,618	870	100.0	65.0	35.0
各種商品小売業	8	5	3	100.0	62.5	37.5
織物・衣服・身の回り品小売業	306	190	116	100.0	62.1	37.9
飲食料品小売業	697	396	301	100.0	56.8	43.2
機械器具小売業	391	274	117	100.0	70.1	29.9
その他の小売業	938	662	276	100.0	70.6	29.4
無店舗小売業	147	90	57	100.0	61.2	38.8
小売業内格付不能	1	1	-	100.0	100.0	-

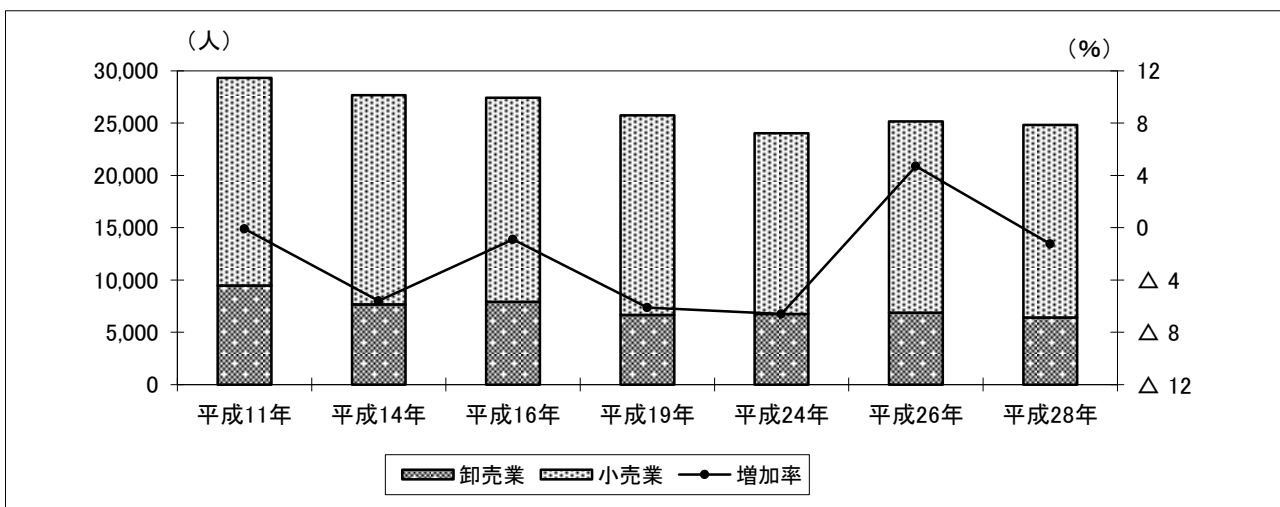
3 従業者数

平成28年の従業者数は24,831人で、「平成26年商業統計調査」に比べ1.2%の減少となった。福島県全体で見ると、平成28年の従業者数は151,436人で、福島県に占める割合は、「平成26年商業統計調査」に比べ0.4ポイントの減少となった。

表-6 年次別従業者数

年次	福島市		福島県		福島県に占める割合
	人	前回比	人	前回比	
平成24年	24,022	△ 6.6	145,399	△ 11.7	16.5
26年	25,143	4.7	149,337	2.7	16.8
28年	24,831	△ 1.2	151,436	1.4	16.4

図-3 福島市の従業者の推移



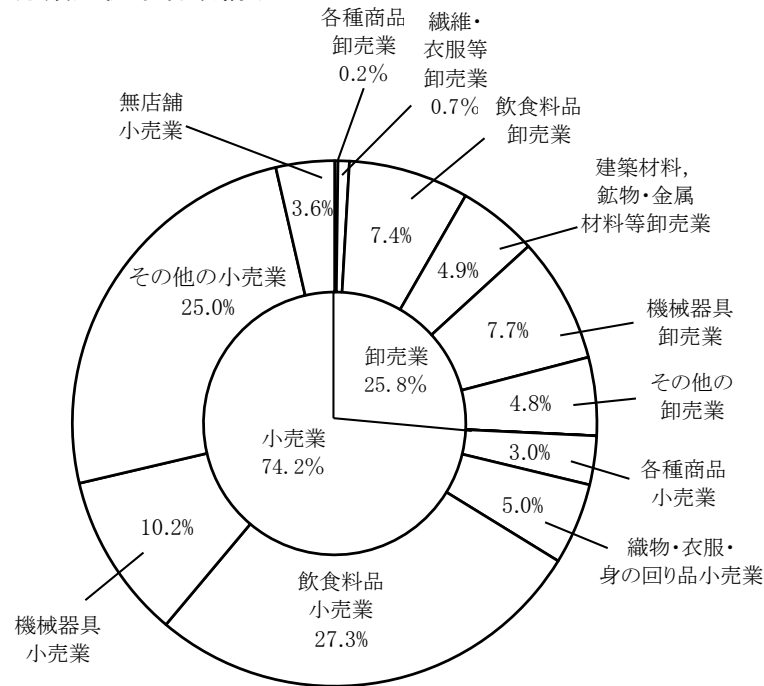
(1) 産業分類別従業者数

卸売業の従業者数は6,410人(総数に占める割合25.8%)で、「平成26年商業統計調査」に比べ6.8%の減少となった。小売業の従業者数は18,421人(同74.2%)で、「平成26年商業統計調査」に比べ0.9%の増加となった。

卸売業の内訳をみると、「機械器具卸売業」が1,921人、「飲食料品卸売業」が1,844人、「建築材料, 鉱物・金属材料等卸売業」が1,209人となっている。

小売業の内訳をみると、「飲食料品小売業」が6,791人、「その他の小売業」が6,197人、「機械器具小売業」が2,529人となっている。

図－４ 産業分類中分類別従業者数構成比



表－７ 産業分類中分類別、年次別従業者数

産業分類	26年		28年	
	人	構成比 (%)	人	構成比 (%)
総数	25,143	100.0	24,831	100.0
卸売業計	6,881	27.4	6,410	25.8
各種商品卸売業	25	0.1	57	0.2
繊維・衣服等卸売業	176	0.7	174	0.7
飲食料品卸売業	2,267	9.0	1,844	7.4
建築材料、鉱物・金属材料等卸売業	1,289	5.1	1,209	4.9
機械器具卸売業	1,860	7.4	1,921	7.7
その他の卸売業	1,264	5.0	1,204	4.8
卸売業内格付不能	-	-	1	0.0
小売業計	18,262	72.6	18,421	74.2
各種商品小売業	934	3.7	749	3.0
織物・衣服・身の回り品小売業	1,194	4.7	1,238	5.0
飲食料品小売業	6,283	25.0	6,791	27.3
機械器具小売業	2,559	10.2	2,529	10.2
その他の小売業	6,577	26.2	6,197	25.0
無店舗小売業	715	2.8	905	3.6
小売業内格付不能	-	-	12	0.0

(2) 地区別従業者数

従業者数を地区別にみると、「中央地区」が5,641人（総数に占める割合22.7%）となっている。次いで「北信地区」が5,255人（同21.2%）、「杉妻地区」が2,588人（同10.4%）の順となっている。

表－8 地区別従業者数

地区	26年		28年		地区	26年		28年	
	人	構成比	人	構成比		人	構成比	人	構成比
総数	25,143	100.0	24,831	100.0	吉井田	1,058	4.2	1,166	4.7
中央	5,891	23.4	5,641	22.7	西	736	2.9	615	2.5
渡利	574	2.3	542	2.2	土湯温泉町	35	0.1	38	0.2
杉妻	2,519	10.0	2,588	10.4	立子山	22	0.1	32	0.1
蓬萊	333	1.3	318	1.3	飯坂	1,306	5.2	1,333	5.4
清水	1,821	7.2	1,715	6.9	信夫	1,514	6.0	1,410	5.7
東部	481	1.9	508	2.0	松川	612	2.4	612	2.5
北信	5,307	21.1	5,255	21.2	吾妻	1,884	7.5	1,988	8.0
信陵	789	3.1	796	3.2	飯野	261	1.0	274	1.1

4 年間商品販売額

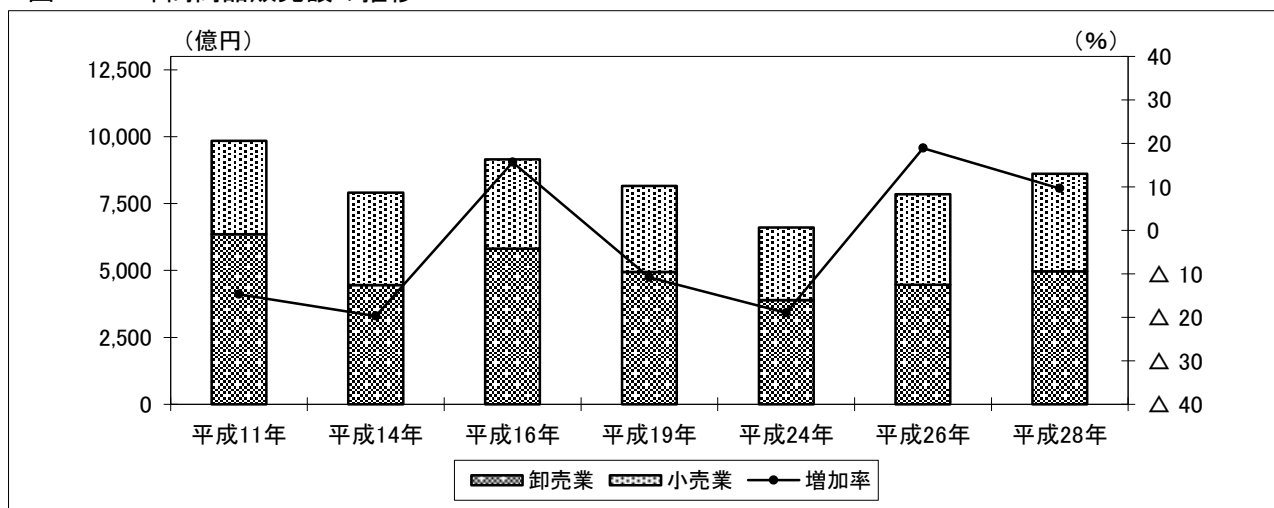
平成28年の年間商品販売額は8,610億円で、「平成26年商業統計調査」に比べ9.6%の増加となった。

福島県全体でみると、平成28年の年間商品販売額は4兆9,009億円で、福島県に占める割合は、「平成26年商業統計調査」に比べ1.1ポイントの減少となった。

表－9 年次別年間商品販売額

年次	福島市		福島県		福島県に占める割合
	前回比	前回比	前回比	前回比	
	億円	%	億円	%	%
平成24年	6,609	△19.0	36,860	△21.1	17.9
26年	7,855	18.9	41,986	13.9	18.7
28年	8,610	9.6	49,009	16.7	17.6

図－5 年間商品販売額の推移



(1) 産業分類別年間商品販売額

卸売業の年間商品販売額は4,965億4,629万円（総数に占める割合57.7%）で、「平成26年商業統計調査」に比べ11.0%の増加となった。また、小売業の年間商品販売額は3,644億5,961万円（同42.3%）で、「平成26年商業統計調査」に比べ7.8%の増加となった。

卸売業の内訳をみると、「飲食料品卸売業」が1,891億2,587万円（同22.0%）、「機械器具卸売業」が1,098億4,614万円（同12.8%）となっている。

小売業の内訳をみると、「その他の小売業」が1,212億234万円（同14.1%）、「飲食料品小売業」が1,043億8,424万円（同12.1%）となっている。

図-6 産業分類中分類別年間商品販売額構成比

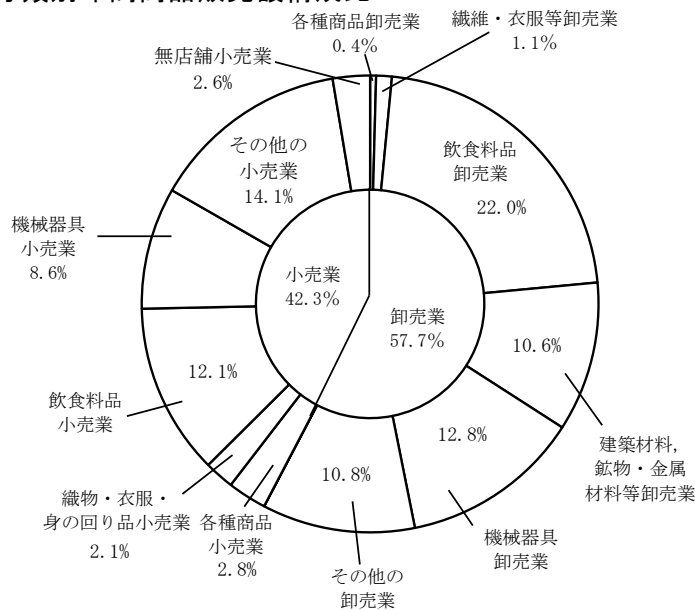


表-10 産業分類中分類別、年次別年間商品販売額

産業分類	26年		28年	
	万円	構成比 %	万円	構成比 %
総数	78,551,102	100.0	86,100,590	100.0
卸売業計	44,729,782	56.9	49,654,629	57.7
各種商品卸売業	177,114	0.2	362,583	0.4
繊維・衣服等卸売業	453,386	0.6	952,886	1.1
飲食料品卸売業	20,288,386	25.8	18,912,587	22.0
建築材料、鉱物・金属材料等卸売業	8,225,416	10.5	9,121,407	10.6
機械器具卸売業	8,371,423	10.7	10,984,614	12.8
その他の卸売業	7,214,057	9.2	9,320,552	10.8
卸売業内格付不能	-	-	-	-
小売業計	33,821,320	43.1	36,445,961	42.3
各種商品小売業	2,814,345	3.6	2,375,983	2.8
繊維・衣服・身の回り品小売業	1,632,878	2.1	1,806,320	2.1
飲食料品小売業	8,224,058	10.5	10,438,424	12.1
機械器具小売業	7,626,927	9.7	7,421,437	8.6
その他の小売業	11,947,311	15.2	12,120,234	14.1
無店舗小売業	1,575,801	2.0	2,264,368	2.6
小売業内格付不能	-	-	19,195	0.0

(2) 地区別年間商品販売額

年間商品販売額を地区別にみると、「北信地区」が1,942億2,337万円（総数に占める割合22.6%）となっている。次いで「中央地区」が1,611億9,622万円（同18.7%）、「飯坂地区」が1,460億8,492万円（同17.0%）の順となっている。

表-11 地区別年間商品販売額

地区	26年		28年		地区	26年		28年	
	万円	構成比	万円	構成比		万円	構成比	万円	構成比
総数	78,551,102	100.0	86,100,590	100.0	吉井田	3,102,837	4.0	3,749,241	4.4
中央	13,310,662	16.9	16,119,622	18.7	西	2,081,750	2.7	2,532,439	2.9
渡利	1,274,774	1.6	1,316,416	1.5	土湯温泉町	23,792	0.0	18,149	0.0
杉妻	6,802,812	8.7	8,026,561	9.3	立子山	5,237	0.0	19,368	0.0
蓬萊	612,379	0.8	747,333	0.9	飯坂	13,451,354	17.1	14,608,492	17.0
清水	3,308,893	4.2	3,626,582	4.2	信夫	4,342,088	5.5	5,307,486	6.2
東部	974,055	1.2	1,210,460	1.4	松川	1,130,426	1.4	1,113,585	1.3
北信	20,601,222	26.2	19,422,337	22.6	吾妻	6,138,167	7.8	6,406,725	7.4
信陵	1,086,071	1.4	1,504,500	1.7	飯野	304,583	0.4	371,294	0.4

(3) 産業分類別1事業所当りの年間商品販売額

1事業所当りの年間商品販売額は、全業種平均で2億6,210万円となっている。

卸売業は1事業所当たり6億2,302万円となっており、うち「飲食料品卸売業」が11億5,321万円以最も高くなっている。

小売業は1事業所当たり1億4,649万円となっており、うち「各種商品小売業」が29億6,998万円以最も高くなっている。

表-12 産業分類中分類別、年次別1事業所当り年間商品販売額

産業分類	26年	28年	産業分類	26年	28年
	万円	万円		万円	万円
全業種	23,261	26,210			
卸売業計	53,762	62,302	小売業計	13,289	14,649
各種商品卸売業	59,038	72,517	各種商品小売業	201,025	296,998
繊維・衣服等卸売業	12,254	30,738	織物・衣服・身の回り品小売業	5,319	5,903
飲食料品卸売業	113,343	115,321	飲食料品小売業	11,765	14,976
建築材料、鉱物・金属材料等卸売業	45,952	54,619	機械器具小売業	19,456	18,981
機械器具卸売業	35,472	45,579	その他の小売業	12,092	12,921
その他の卸売業	36,435	49,577	無店舗小売業	10,868	15,404
卸売業内格付不能	-	-	小売業内格付不能	-	19,195

(4) 産業分類別従業者1人当りの年間商品販売額

従業者1人当りの年間商品販売額は、全業種平均で3,467万円となっている。

卸売業は1人当たり7,746万円となっており、うち「飲食料品卸売業」が10,256万円で最も高くなっている。

また、小売業は1人当たり1,979万円で、うち「各種商品小売業」が3,172万円で最も高くなっている。

表-13 産業分類中分類別、年次別従業者1人当り年間商品販売額

産業分類	26年	28年	産業分類	26年	28年
	万円	万円		万円	万円
全業種	3,124	3,467			
卸売業計	6,500	7,746	小売業計	1,852	1,979
各種商品卸売業	7,085	6,361	各種商品小売業	3,013	3,172
繊維・衣服等卸売業	2,576	5,476	織物・衣服・身の回り品小売業	1,368	1,459
飲食料品卸売業	8,949	10,256	飲食料品小売業	1,309	1,537
建築材料、鉱物・金属材料等卸売業	6,381	7,545	機械器具小売業	2,980	2,935
機械器具卸売業	4,501	5,718	その他の小売業	1,817	1,956
その他の卸売業	5,707	7,741	無店舗小売業	2,204	2,502
卸売業内格付不能	-	-	小売業内格付不能	-	1,600

5 売場面積（小売業）

平成28年の売場面積の総面積は37万3,944㎡で、「平成26年商業統計調査」に比べ5.7%の増加となった。

福島県全体でみると、平成28年の売場面積の総面積は229万2,793㎡で、福島県に占める割合は、「平成26年商業統計調査」に比べ0.9ポイントの増加となった。

表-14 年次別売場面積

年次	福島市		福島県		福島県に占める割合
	前回比	前回比	前回比	前回比	
	㎡	%	㎡	%	%
平成24年	351,326	△ 10.5	2,323,262	△ 15.4	15.1
26年	353,812	0.7	2,299,471	△ 1.0	15.4
28年	373,944	5.7	2,292,793	△ 0.3	16.3

表-15 産業分類中分類別、年次別売場面積

産業分類	26年		28年	
	構成比	構成比	構成比	構成比
	㎡	%	㎡	%
小売業計	353,812	100.0	373,944	100.0
各種商品小売業	56,104	15.9	46,138	12.3
織物・衣服・身の回り品小売業	44,643	12.6	42,627	11.4
飲食料品小売業	105,123	29.7	110,717	29.6
機械器具小売業	35,447	10.0	35,898	9.6
その他の小売業	112,495	31.8	138,564	37.1
無店舗小売業	-	-	-	-
小売業内格付不能	-	-	-	-

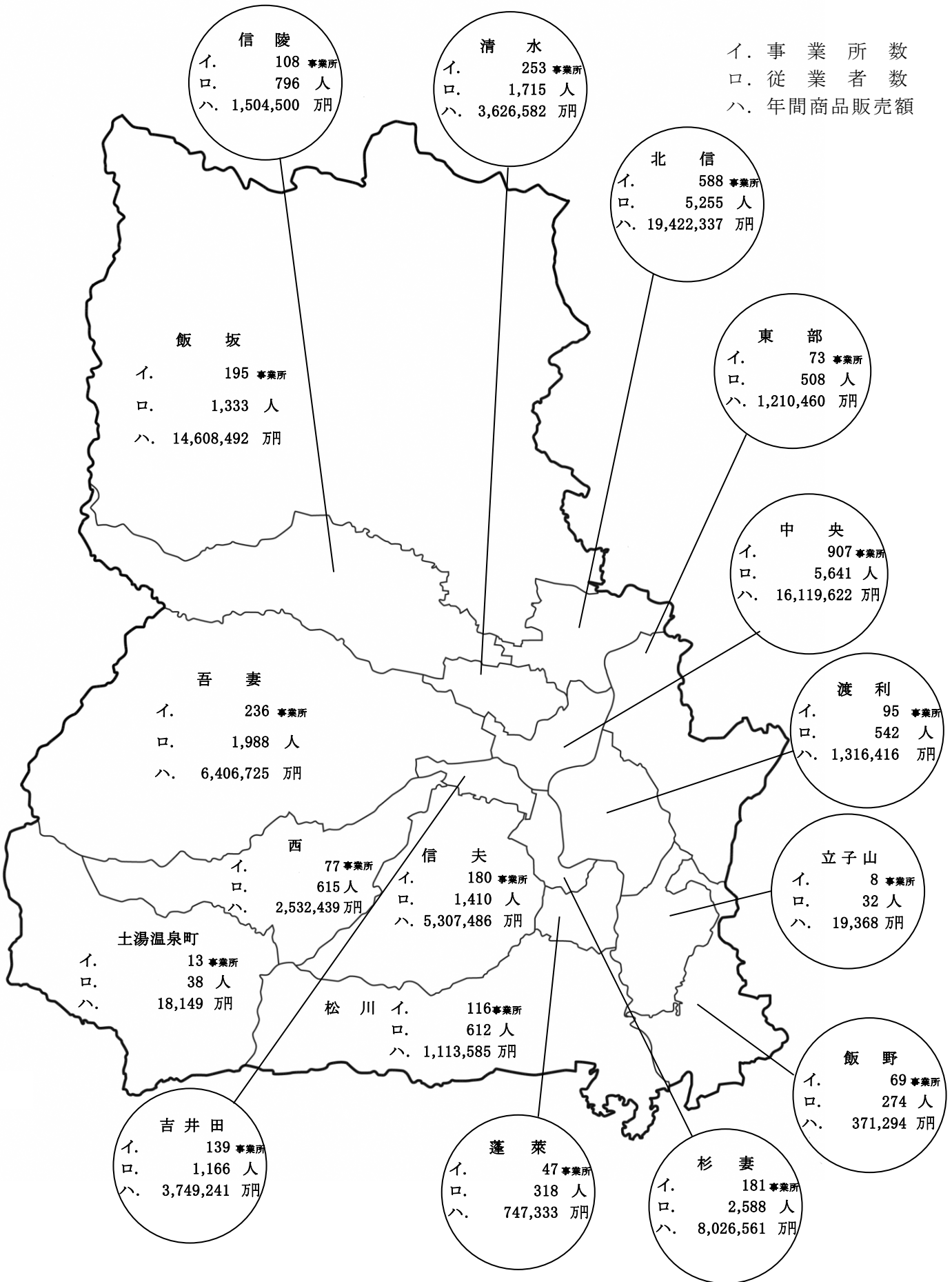
6 地区別販売効率（小売業）

地 区	推計人口 (H28. 6. 1)	事業所数	従業者数	年間商品 販 売 額	売場面積	人 口 1 人 当 り 年 間 商品販売額
	人	事業所	人	万円	m ²	万円
総 数	293,498	2,488	18,421	36,445,961	373,944	124.2
中 央	41,202	729	4,380	7,554,306	98,240	183.3
渡 利	15,916	73	412	656,322	2,462	41.2
杉 妻	13,244	144	2,229	5,417,606	67,627	409.1
蓬 萊	11,647	36	283	647,578	3,260	55.6
清 水	36,382	195	1,276	2,300,702	26,931	63.2
東 部	11,703	56	367	560,982	4,778	47.9
北 信	33,950	385	3,359	7,703,784	80,438	226.9
信 陵	15,249	87	699	1,080,398	12,559	70.9
吉 井 田	12,092	92	766	1,828,351	17,949	151.2
西	7,583	63	437	605,813	7,698	79.9
土湯温泉町	593	12	37	17,920	310	30.2
立 子 山	1,250	5	15	7,310	-	5.8
飯 坂	21,558	149	908	1,972,277	10,206	91.5
信 夫	25,085	128	1,005	2,301,965	14,800	91.8
松 川	15,300	102	541	731,985	3,728	47.8
吾 妻	25,061	166	1,441	2,808,630	21,811	112.1
飯 野	5,683	66	266	250,032	1,147	44.0

(注) 販売水準＝「各地区の人口1人当り年間商品販売額」÷「市全体の人口1人当り年間商品販売額」

販売水準	1事業所当り 従業者数	1事業所当り 年間商品 販売額	1事業所当り 売場面積	従業者 1人当り 売場面積	従業者1人 当り年間 商品販売額	人口 1人当り 売場面積	売場面積 1㎡当り年間 商品販売額
%	人	万円	㎡	㎡	万円	㎡	万円
100.0	7.4	14,648.7	150.3	20.3	1,978.5	1.3	97.5
147.6	6.0	10,362.6	134.8	22.4	1,724.7	2.4	76.9
33.2	5.6	8,990.7	33.7	6.0	1,593.0	0.2	266.6
329.4	15.5	37,622.3	469.6	30.3	2,430.5	5.1	80.1
44.8	7.9	17,988.3	90.6	11.5	2,288.3	0.3	198.6
50.9	6.5	11,798.5	138.1	21.1	1,803.1	0.7	85.4
38.6	6.6	10,017.5	85.3	13.0	1,528.6	0.4	117.4
182.7	8.7	20,009.8	208.9	23.9	2,293.5	2.4	95.8
57.1	8.0	12,418.4	144.4	18.0	1,545.6	0.8	86.0
121.8	8.3	19,873.4	195.1	23.4	2,386.9	1.5	101.9
64.3	6.9	9,616.1	122.2	17.6	1,386.3	1.0	78.7
24.3	3.1	1,493.3	25.8	8.4	484.3	0.5	57.8
4.7	3.0	1,462.0	-	-	487.3	-	-
73.7	6.1	13,236.8	68.5	11.2	2,172.1	0.5	193.2
73.9	7.9	17,984.1	115.6	14.7	2,290.5	0.6	155.5
38.5	5.3	7,176.3	36.5	6.9	1,353.0	0.2	196.3
90.3	8.7	16,919.5	131.4	15.1	1,949.1	0.9	128.8
35.4	4.0	3,788.4	17.4	4.3	940.0	0.2	218.0

7 地区別、事業所数、従業者数及び年間商品販売額(図表)



第1表 産業分類小分類別、年次別の事業所数及び従業者数【全数結果】

産業分類	平成26年		平成28年		増減	
	事業所数	従業者数	事業所数	従業者数	事業所数	従業者数
総数	3,377	25,143	3,285	24,831	△ 92	△ 312
卸売業計	832	6,881	797	6,410	△ 35	△ 471
50 各種商品卸売業	3	25	5	57	2	32
500 管理,補助的経済活動を行う事業所(50各種商品卸売業)	-	-	-	-	0	0
501 各種商品卸売業	3	25	5	57	2	32
51 繊維・衣服等卸売業	37	176	31	174	△ 6	△ 2
510 管理,補助的経済活動を行う事業所(51繊維・衣服等卸売業)	-	-	-	-	0	0
511 繊維品卸売業(衣服,身の回り品を除く)	3	27	1	7	△ 2	△ 20
512 衣服卸売業	16	90	14	59	△ 2	△ 31
513 身の回り品卸売業	18	59	16	108	△ 2	49
52 飲食料品卸売業	179	2,267	164	1,844	△ 15	△ 423
520 管理,補助的経済活動を行う事業所(52飲食料品卸売業)	-	-	-	-	0	0
521 農畜産物・水産物卸売業	90	1,341	83	1,053	△ 7	△ 288
522 食料・飲料卸売業	89	926	81	791	△ 8	△ 135
53 建築材料,鉱物・金属材料等卸売業	179	1,289	167	1,209	△ 12	△ 80
530 管理,補助的経済活動を行う事業所(53建築材料,鉱物・金属材料等卸売業)	4	14	2	13	△ 2	△ 1
531 建築材料卸売業	77	495	72	447	△ 5	△ 48
532 化学製品卸売業	30	330	28	260	△ 2	△ 70
533 石油・鉱物卸売業	9	103	9	127	0	24
534 鉄鋼製品卸売業	17	135	18	137	1	2
535 非鉄金属卸売業	4	12	6	32	2	20
536 再生資源卸売業	38	200	32	193	△ 6	△ 7
54 機械器具卸売業	236	1,860	241	1,921	5	61
540 管理,補助的経済活動を行う事業所(54機械器具卸売業)	1	12	3	39	2	27
541 産業機械器具卸売業	86	559	85	512	△ 1	△ 47
542 自動車卸売業	48	531	53	638	5	107
543 電気機械器具卸売業	57	440	63	455	6	15
549 その他の機械器具卸売業	44	318	37	277	△ 7	△ 41
55 その他の卸売業	198	1,264	188	1,204	△ 10	△ 60
550 管理,補助的経済活動を行う事業所(55その他の卸売業)	-	-	-	-	0	0
551 家具・建具・じゅう器等卸売業	21	87	21	187	0	100
552 医薬品・化粧品等卸売業	50	533	47	395	△ 3	△ 138
553 紙・紙製品卸売業	17	77	17	57	0	△ 20
559 他に分類されない卸売業	110	567	103	565	△ 7	△ 2
I1 卸売業内格付不能	-	-	1	1	1	1

(注) 産業分類を格付けできない事業所を「格付不能」とした。

産 業 分 類	平成26年		平成28年		増 減	
	事業所数	従業者数	事業所数	従業者数	事業所数	従業者数
小 売 業 計	2,545	18,262	2,488	18,421	△ 57	159
56 各種商品小売業	14	934	8	749	△ 6	△ 185
560 管理,補助的経済活動を行う事業所(56各種商品の小売業)	-	-	-	-	0	0
561 百貨店, 総合スーパー	6	806	5	744	△ 1	△ 62
569 その他の各種商品小売業(従業者が常時50人未満のもの)	8	128	3	5	△ 5	△ 123
57 織物・衣服・身の回り品小売業	307	1,194	306	1,238	△ 1	44
570 管理,補助的経済活動を行う事業所 (57繊維・衣服・身の回り品小売業)	-	-	-	-	0	0
571 呉服・服地・寝具小売業	35	123	37	133	2	10
572 男子服小売業	50	195	46	184	△ 4	△ 11
573 婦人・子供服小売業	128	547	135	586	7	39
574 靴・履物小売業	27	71	24	73	△ 3	2
579 その他の織物・衣服・身の回り品小売業	67	258	64	262	△ 3	4
58 飲食料点小売業	699	6,283	697	6,791	△ 2	508
580 管理,補助的経済活動を行う事業所(58飲食料点小売業)	8	139	8	103	0	△ 36
581 各種食料点小売業	56	1,422	64	2,402	8	980
582 野菜・果実小売業	79	314	77	314	△ 2	0
583 食肉小売業	23	95	22	93	△ 1	△ 2
584 鮮魚小売業	22	70	22	64	0	△ 6
585 酒小売業	46	223	50	171	4	△ 52
586 菓子・パン小売業	144	672	159	784	15	112
589 その他の飲食料点小売業	321	3,348	295	2,860	△ 26	△ 488
59 機械器具小売業	392	2,559	391	2,529	△ 1	△ 30
590 管理,補助的経済活動を行う事業所(59機械器具小売業)	2	16	2	82	0	66
591 自動車小売業	234	1,829	232	1,699	△ 2	△ 130
592 自転車小売業	36	66	29	60	△ 7	△ 6
593 機械器具小売業(自動車, 自転車を除く)	120	648	128	688	8	40
60 その他の小売業	988	6,577	938	6,197	△ 50	△ 380
600 管理,補助的経済活動を行う事業所(60その他の小売業)	5	125	8	136	3	11
601 家具・建具・畳小売業	47	232	49	248	2	16
602 じゅう器小売業	33	83	35	94	2	11
603 医薬品・化粧品小売業	228	1,313	229	1,335	1	22
604 農耕用品小売業	35	193	29	182	△ 6	△ 11
605 燃料小売業	154	1,074	145	994	△ 9	△ 80
606 書籍・文房具小売業	81	1,382	78	1,409	△ 3	27
607 スポーツ用品・がん具・娯楽用品・楽器小売業	54	300	49	269	△ 5	△ 31
608 写真機・時計・眼鏡小売業	54	176	48	160	△ 6	△ 16
609 他に分類されない小売業	297	1,699	268	1,370	△ 29	△ 329
61 無店舗小売業	145	715	147	905	2	190
610 管理,補助的経済活動を行う事業所(61無店舗小売業)	-	-	-	-	0	0
611 通信販売・訪問販売小売業	93	420	116	515	23	95
612 自動販売機による小売業	11	103	14	144	3	41
619 その他の無店舗小売業	41	192	17	246	△ 24	54
12 小売業内格付不能	-	-	1	12	1	12

第2表 産業分類小分類別、事業所数(法人・個人別)、従業者数、年間商品販売額、その他の収入額及び売場面積【全数結果】

産 業 分 類	事業所数		
	計	法 人	個 人
総 数	3,285	2,345	940
卸 売 業 計	797	727	70
50 各種商品卸売業	5	5	-
500 管理,補助的経済活動を行う事業所(50各種商品卸売業)	-	-	-
501 各種商品卸売業	5	5	-
51 繊維・衣服等卸売業	31	29	2
510 管理,補助的経済活動を行う事業所(51繊維・衣服等卸売業)	-	-	-
511 繊維品卸売業(衣服,身の回り品を除く)	1	1	-
512 衣服卸売業	14	13	1
513 身の回り品卸売業	16	15	1
52 飲食料品卸売業	164	146	18
520 管理,補助的経済活動を行う事業所(52飲食料品卸売業)	-	-	-
521 農畜産物・水産物卸売業	83	70	13
522 食料・飲料卸売業	81	76	5
53 建築材料,鉱物・金属材料等卸売業	167	151	16
530 管理,補助的経済活動を行う事業所 (53建築材料,鉱物・金属材料等卸売業)	2	2	-
531 建築材料卸売業	72	67	5
532 化学製品卸売業	28	27	1
533 石油・鉱物卸売業	9	9	-
534 鉄鋼製品卸売業	18	17	1
535 非鉄金属卸売業	6	5	1
536 再生資源卸売業	32	24	8
54 機械器具卸売業	241	232	9
540 管理,補助的経済活動を行う事業所(54機械器具卸売業)	3	3	-
541 産業機械器具卸売業	85	85	-
542 自動車卸売業	53	48	5
543 電気機械器具卸売業	63	62	1
549 その他の機械器具卸売業	37	34	3
55 その他の卸売業	188	163	25
550 管理,補助的経済活動を行う事業所(55その他の卸売業)	-	-	-
551 家具・建具・じゅう器等卸売業	21	19	2
552 医薬品・化粧品等卸売業	47	37	10
553 紙・紙製品卸売業	17	16	1
559 他に分類されない卸売業	103	91	12
I1 卸売業内格付不能	1	1	-

従業者数 (人)	年間商品販売額 (万円)	その他の収入額 (万円)	売場面積 (㎡)
24,831	86,100,590	3,155,991	373,944
6,410	49,654,629	1,716,973	-
57	362,583	-	-
-	-	-	-
57	362,583	-	-
174	952,886	58,241	-
-	-	-	-
7	X	-	-
59	X	1,823	-
108	854,130	56,418	-
1,844	18,912,587	52,830	-
-	-	-	-
1,053	15,451,106	27,532	-
791	3,461,481	25,298	-
1,209	9,121,407	356,170	-
13	-	-	-
447	3,205,331	120,350	-
260	978,921	67,260	-
127	3,259,891	164,919	-
137	856,709	-	-
32	98,571	281	-
193	721,984	3,360	-
1,921	10,984,614	1,108,284	-
39	-	-	-
512	2,938,451	342,506	-
638	3,307,861	303,277	-
455	2,849,538	355,433	-
277	1,888,764	107,068	-
1,204	9,320,552	141,448	-
-	-	-	-
187	422,603	11,797	-
395	5,556,189	13,989	-
57	260,037	-	-
565	3,081,723	115,662	-
1	-	-	-

産 業 分 類	事業所数		
	計	法 人	個 人
小 売 業 計	2,488	1,618	870
56 各種商品小売業	8	5	3
560 管理,補助的経済活動を行う事業所(56各種商品の小売業)	-	-	-
561 百貨店, 総合スーパー	5	5	-
569 その他の各種商品小売業(従業者が常時50人未満のもの)	3	-	3
57 織物・衣服・身の回り品小売業	306	190	116
570 管理,補助的経済活動を行う事業所 (57繊維・衣服・身の回り品小売業)	-	-	-
571 呉服・服地・寝具小売業	37	25	12
572 男子服小売業	46	27	19
573 婦人・子供服小売業	135	82	53
574 靴・履物小売業	24	17	7
579 その他の織物・衣服・身の回り品小売業	64	39	25
58 飲食料品小売業	697	396	301
580 管理,補助的経済活動を行う事業所(58飲食料品小売業)	8	8	-
581 各種食料品小売業	64	54	10
582 野菜・果実小売業	77	37	40
583 食肉小売業	22	11	11
584 鮮魚小売業	22	5	17
585 酒小売業	50	24	26
586 菓子・パン小売業	159	87	72
589 その他の飲食料品小売業	295	170	125
59 機械器具小売業	391	274	117
590 管理,補助的経済活動を行う事業所(59機械器具小売業)	2	2	-
591 自動車小売業	232	175	57
592 自転車小売業	29	7	22
593 機械器具小売業(自動車, 自転車を除く)	128	90	38
60 その他の小売業	938	662	276
600 管理,補助的経済活動を行う事業所(60その他の小売業)	8	8	-
601 家具・建具・畳小売業	49	27	22
602 じゅう器小売業	35	15	20
603 医薬品・化粧品小売業	229	182	47
604 農耕用品小売業	29	27	2
605 燃料小売業	145	120	25
606 書籍・文房具小売業	78	66	12
607 スポーツ用品・がん具・娯楽用品・楽器小売業	49	28	21
608 写真機・時計・眼鏡小売業	48	38	10
609 他に分類されない小売業	268	151	117
61 無店舗小売業	147	90	57
610 管理,補助的経済活動を行う事業所(61無店舗小売業)	-	-	-
611 通信販売・訪問販売小売業	116	63	53
612 自動販売機による小売業	14	11	3
619 その他の無店舗小売業	17	16	1
12 小売業内格付不能	1	1	-

従業者数 (人)	年間商品販売額 (万円)	その他の収入額 (万円)	売場面積 (㎡)
18,421	36,445,961	1,439,018	373,944
749	2,375,983	12,500	46,138
-	-	-	-
744	2,373,244	12,500	46,138
5	2,739	-	-
1,238	1,806,320	7,439	42,627
-	-	-	-
133	166,155	42	2,350
184	336,528	2,006	8,838
586	899,760	39	19,157
73	119,387	283	2,085
262	284,490	5,069	10,197
6,791	10,438,424	56,629	110,717
103	-	-	-
2,402	4,957,189	5,094	68,270
314	428,643	-	3,938
93	77,408	-	289
64	118,553	-	632
171	341,212	392	3,698
784	422,806	32,239	5,429
2,860	4,092,613	18,904	28,461
2,529	7,421,437	1,075,871	35,898
82	-	-	-
1,699	5,084,674	977,697	8,475
60	51,255	1,049	1,054
688	2,285,508	97,125	26,369
6,197	12,120,234	262,666	138,564
136	-	-	-
248	484,362	1,164	14,917
94	90,933	1,030	1,467
1,335	3,302,925	62,259	28,397
182	406,015	13,575	4,405
994	3,669,566	47,107	579
1,409	1,068,623	80,780	17,181
269	589,121	2,434	12,191
160	186,986	3,684	3,230
1,370	2,321,703	50,633	56,197
905	2,264,368	23,913	-
-	-	-	-
515	1,150,941	7,232	-
144	295,083	-	-
246	818,344	16,681	-
12	19,195	-	-

第3表 地区別、事業所数(法人・個人別)、従業者数、年間商品販売額、その他の収入額及び売場面積【全数結果】

地 区	事業所数			従業者数 (人)
	計	法 人	個 人	
総 数	3,285	2,345	940	24,831
中 央	907	661	246	5,641
渡 利	95	62	33	542
杉 妻	181	153	28	2,588
蓬 萊	47	27	20	318
清 水	253	174	79	1,715
東 部	73	48	25	508
北 信	588	481	107	5,255
信 陵	108	63	45	796
吉 井 田	139	108	31	1,166
西	77	53	24	615
土 湯 温 泉 町	13	3	10	38
立 子 山	8	3	5	32
飯 坂	195	110	85	1,333
飯 坂	71	28	43	466
平 野	80	60	20	679
中 野	4	3	1	19
湯 野	34	17	17	157
東 湯 野	4	2	2	9
茂 庭	2	-	2	3
信 夫	180	136	44	1,410
大 森	95	73	22	792
鳥 川	76	58	18	580
平 田	9	5	4	38
松 川	116	65	51	612
松 川	68	35	33	392
金 谷 川	26	20	6	124
水 原	6	2	4	26
下 川 崎	16	8	8	70
吾 妻	236	172	64	1,988
野 田	175	146	29	1,689
庭 坂	21	11	10	131
庭 塚	25	6	19	74
水 保	15	9	6	94
飯 野	69	26	43	274

年間商品販売額 (万円)	その他の収入額 (万円)	売 場 面 積 (㎡)
86,100,590	3,155,991	373,944
16,119,622	695,827	98,240
1,316,416	31,859	2,462
8,026,561	515,195	67,627
747,333	22,399	3,260
3,626,582	130,632	26,931
1,210,460	74,187	4,778
19,422,337	774,646	80,438
1,504,500	12,502	12,559
3,749,241	310,536	17,949
2,532,439	74,219	7,698
18,149	7,916	310
19,368	-	-
14,608,492	44,401	10,206
692,651	4,820	4,549
13,690,205	24,789	4,576
X	7,859	47
186,815	3,468	934
22,747	3,465	100
X	-	-
5,307,486	117,741	14,800
2,575,264	28,493	12,354
2,692,185	89,248	2,373
40,037	-	73
1,113,585	57,715	3,728
651,435	20,397	2,358
284,881	14,228	994
19,207	6,385	33
158,062	16,705	343
6,406,725	278,541	21,811
5,966,903	264,246	19,853
169,487	4,134	1,400
135,072	2,490	330
135,263	7,671	228
371,294	7,675	1,147

第4表 町(中央地区の内訳)別、事業所数(法人・個人別)、従業者数、年間商品販売額、その他の収入額及び売場面積【全数結果】

町	事業所数			従業者数 (人)
	計	法人	個人	
中 央 計	907	661	246	5,641
柳 町 ・ 御 倉 町	2	1	1	17
荒 町	13	7	6	90
清 明 町	7	4	3	58
五 月 町	22	14	8	150
早 稻 町	15	8	7	47
中 町	23	21	2	139
杉 妻 町 ・ 舟 場 町	5	4	1	41
栄 町	156	147	9	1,178
置 賜 町	37	25	12	94
本 町	18	16	2	69
大 町	59	38	21	207
上 町	8	6	2	26
北 町	12	8	4	95
豊 田 町	15	11	4	111
仲 間 町	19	12	7	121
宮 町	7	5	2	25
新 町	27	13	14	102
万 世 町	25	16	9	86
陣 場 町	21	15	6	79
曾 根 田 町 ・ 森 合 町	38	26	12	172
天 神 町	21	14	7	83
宮 下 町 ・ 新 浜 町 ・ 松 木 町	31	21	10	99
浜 田 町	21	15	6	161
五 老 内 町 ・ 北 五 老 内 町 ・ 旭 町	31	23	8	212
花 園 町 ・ 山 下 町	11	5	6	117
霞 町 ・ 御 山 町 ・ 信 夫 山	9	7	2	26
春 日 町 ・ 松 浪 町	19	12	7	113
入 江 町 ・ 八 島 町 ・ 堀 河 町	33	25	8	183
上 浜 町 ・ 腰 浜 町 ・ 東 浜 町 ・ 桜 木 町	22	13	9	138
五 十 辺 ・ 松 山 町	30	26	4	333
矢 劍 町 ・ 須 川 町	13	7	6	115
太 田 町	29	16	13	381
三 河 北 町 ・ 三 河 南 町	21	13	8	104
南 町	15	11	4	78
野 田 町	72	56	16	591

年間商品販売額 (万円)	その他の収入額 (万円)	売場面積 (㎡)
16,119,622	695,827	98,240
X	-	-
111,779	22,653	150
47,747	-	248
180,628	12,423	453
102,886	-	265
332,980	62,206	591
225,569	-	60
4,137,408	287,294	35,961
113,700	1,219	713
488,688	4,849	1,672
509,891	12,138	2,150
70,392	-	216
46,592	647	424
138,486	2,714	734
106,852	5,476	357
X	257	257
165,650	287	1,229
116,654	817	701
142,416	4,674	705
345,247	4,599	13,344
174,612	-	740
102,987	4,189	458
242,494	372	4,103
311,734	17,608	783
95,189	-	684
55,378	-	231
560,243	20,655	149
468,386	52,230	1,099
337,777	1,744	1,029
1,987,582	14,682	6,812
881,957	56,767	90
686,565	22,015	9,450
282,137	5,817	913
182,717	1,801	644
2,275,429	75,694	10,825

第5表 産業分類細分類別、事業所数(内訳別)、従業者数(内訳別)、年間商品販売額、その他の収入額及び売場面積

産 業 分 類	事 業 所						
	計	法人・個人別		従 業 者 規			
		法 人	個 人	2人以下	3～4人	5～9人	10～19人
総 数	2,726	1,946	780	947	577	605	362
卸売業計	650	595	55	152	146	192	98
50 各種商品卸売業	5	5	-	1	-	2	1
500 管理,補助的経済活動を行う事業所(50各種商品卸売業)	-	-	-	-	-	-	-
501 各種商品卸売業	5	5	-	1	-	2	1
5011 各種商品卸売業(従業者が常時100人以上のもの)	-	-	-	-	-	-	-
5019 その他の各種商品卸売業	5	5	-	1	-	2	1
51 繊維・衣服等卸売業	25	24	1	8	5	10	1
510 管理,補助的経済活動を行う事業所(51繊維・衣服等卸売業)	-	-	-	-	-	-	-
511 繊維品卸売業(衣服,身の回り品を除く)	1	1	-	-	-	1	-
512 衣服卸売業	10	10	-	4	1	4	1
513 身の回り品卸売業	14	13	1	4	4	5	-
52 飲食料品卸売業	144	128	16	30	24	42	27
520 管理,補助的経済活動を行う事業所(52飲食料品卸売業)	-	-	-	-	-	-	-
521 農畜産物・水産物卸売業	76	64	12	13	15	23	12
5211 米麦卸売業	8	7	1	-	3	4	-
5212 雑穀・豆類卸売業	1	1	-	-	-	1	-
5213 野菜卸売業	30	27	3	6	3	5	8
5214 果物卸売業	9	5	4	1	2	4	2
5215 食肉卸売業	13	12	1	4	3	4	1
5216 生鮮魚介卸売業	13	11	2	1	4	5	-
5219 その他の農畜産物・水産物卸売業	2	1	1	1	-	-	1
522 食料・飲料卸売業	68	64	4	17	9	19	15
53 建築材料,鉱物・金属材料等卸売業	134	120	14	31	32	48	15
530 管理,補助的経済活動を行う事業所(53建築材料,鉱物・金属材料等卸売業)	-	-	-	-	-	-	-
531 建築材料卸売業	57	53	4	11	15	22	6
532 化学製品卸売業	25	24	1	4	9	8	2
533 石油・鉱物卸売業	8	8	-	2	2	2	1
534 鉄鋼製品卸売業	15	14	1	2	3	8	1
535 非鉄金属卸売業	4	3	1	1	-	2	1
536 再生資源卸売業	25	18	7	11	3	6	4
54 機械器具卸売業	202	194	8	37	50	57	40
540 管理,補助的経済活動を行う事業所(54機械器具卸売業)	-	-	-	-	-	-	-
541 産業機械器具卸売業	70	70	-	9	28	20	10
542 自動車卸売業	45	40	5	6	8	13	10
543 電気機械器具卸売業	54	53	1	13	8	15	13
549 その他の機械器具卸売業	33	31	2	9	6	9	7
55 その他の卸売業	140	124	16	45	35	33	14
550 管理,補助的経済活動を行う事業所(55その他の卸売業)	-	-	-	-	-	-	-
551 家具・建具・じゅう器等卸売業	13	11	2	3	3	3	2
552 医薬品・化粧品等卸売業	39	32	7	13	5	9	5
553 紙・紙製品卸売業	15	14	1	8	5	1	1
559 他に分類されない卸売業	73	67	6	21	22	20	6
小売業計	2,076	1,351	725	795	431	413	264
56 各種商品小売業	7	4	3	3	-	-	-
560 管理,補助的経済活動を行う事業所(56各種商品の小売業)	-	-	-	-	-	-	-
561 百貨店,総合スーパー	4	4	-	-	-	-	-
569 その他の各種商品小売業(従業者が常時50人未満のもの)	3	-	3	3	-	-	-
57 織物・衣服・身の回り品小売業	258	161	97	126	59	50	19
570 管理,補助的経済活動を行う事業所(57繊維・衣服・身の回り品小売業)	-	-	-	-	-	-	-
571 呉服・服地・寝具小売業	31	22	9	15	10	3	3
572 男子服小売業	38	21	17	19	6	8	5
573 婦人・子供服小売業	114	71	43	61	23	19	7
574 靴・履物小売業	19	14	5	8	5	6	-
579 その他の織物・衣服・身の回り品小売業	56	33	23	23	15	14	4
58 飲食料品小売業	592	330	262	218	106	87	107
580 管理,補助的経済活動を行う事業所(58飲食料品小売業)	-	-	-	-	-	-	-
581 各種食料品小売業	57	48	9	8	6	4	5
582 野菜・果実小売業	67	31	36	32	18	12	4
583 食肉小売業	19	8	11	11	4	3	1
584 鮮魚小売業	19	5	14	11	6	1	1
585 酒小売業	43	21	22	26	8	5	4
586 菓子・パン小売業	134	71	63	59	26	29	18
589 その他の飲食料品小売業	253	146	107	71	38	33	74
5891 コンビニエンスストア(飲食料品を中心とするものに限る)	98	63	35	1	2	9	65
5892 牛乳小売業	15	5	10	8	4	3	-
5893 飲料小売業(別掲を除く)	27	14	13	15	7	5	-

数				従業者数(人)					年間商品 販売額	その他の 収入額	売場面積 (㎡)
模 別				計	個人業主・ 無給の家族従業者		有給役員・ 常用雇用者				
20～29人	30～49人	50～99人	100人以上		男	女	男	女			
108	73	47	7	21,771	601	425	10,273	10,472	83,661,477	3,155,991	373,944
31	21	9	1	5,592	50	16	3,838	1,688	48,292,627	1,716,973	-
-	1	-	-	57	-	-	39	18	362,583	-	-
-	-	-	-	-	-	-	-	-	-	-	-
-	1	-	-	-	-	-	-	-	362,583	-	-
-	-	-	-	-	-	-	-	-	-	-	-
-	1	-	-	57	-	-	39	18	362,583	-	-
-	1	-	-	163	1	1	101	60	948,759	58,241	-
-	-	-	-	-	-	-	-	-	-	-	-
-	-	-	-	7	-	-	4	3	X	-	-
-	-	-	-	51	-	-	31	20	X	1,823	-
-	1	-	-	105	1	1	66	37	853,109	56,418	-
10	6	4	1	1,683	16	3	1,052	612	18,587,064	52,830	-
-	-	-	-	-	-	-	-	-	-	-	-
6	3	3	1	979	13	2	612	352	15,141,516	27,532	-
1	-	-	-	66	1	-	49	16	219,503	1,614	-
-	-	-	-	6	-	-	5	1	X	-	-
3	2	2	1	532	3	1	333	195	12,789,691	5,258	-
-	-	-	-	61	4	1	42	14	319,411	4,080	-
-	1	-	-	98	2	-	46	50	363,570	16,580	-
2	-	1	-	197	2	-	129	66	1,382,038	-	-
-	-	-	-	19	1	-	8	10	X	-	-
4	3	1	-	704	3	1	440	260	3,445,548	25,298	-
6	-	2	-	970	14	2	703	251	8,702,144	356,170	-
-	-	-	-	-	-	-	-	-	-	-	-
3	-	-	-	359	4	1	261	93	3,051,506	120,350	-
1	-	1	-	232	1	1	166	64	899,220	67,260	-
-	-	1	-	107	-	-	85	22	3,191,035	164,919	-
1	-	-	-	103	1	-	74	28	804,628	-	-
-	-	-	-	25	1	-	15	9	98,571	281	-
1	-	-	-	144	7	-	102	35	657,184	3,360	-
10	6	2	-	1,703	7	1	1,289	406	10,766,602	1,108,284	-
-	-	-	-	-	-	-	-	-	-	-	-
2	1	-	-	460	-	-	348	112	2,785,000	342,506	-
4	2	2	-	539	4	-	431	104	3,270,612	303,277	-
4	1	-	-	432	1	-	310	121	2,824,020	355,433	-
-	2	-	-	272	2	1	200	69	1,886,970	107,068	-
5	7	1	-	1,016	12	9	654	341	8,925,475	141,448	-
-	-	-	-	-	-	-	-	-	-	-	-
-	1	1	-	154	2	1	88	63	386,913	11,797	-
3	4	-	-	370	2	6	236	126	5,540,770	13,989	-
-	-	-	-	52	1	-	36	15	259,950	-	-
2	2	-	-	440	7	2	294	137	2,737,842	115,662	-
77	52	38	6	16,179	551	409	6,435	8,784	35,368,850	1,439,018	373,944
-	-	-	4	684	2	2	210	470	2,375,983	12,500	46,138
-	-	-	-	-	-	-	-	-	-	-	-
-	-	-	4	679	-	-	210	469	2,373,244	12,500	46,138
-	-	-	-	5	2	2	-	1	2,739	-	-
2	1	1	-	1,108	53	71	221	763	1,780,563	7,439	42,627
-	-	-	-	-	-	-	-	-	-	-	-
-	-	-	-	115	7	7	41	60	158,949	42	2,350
-	-	-	-	162	16	6	61	79	327,402	2,006	8,838
2	1	1	-	520	16	38	74	392	892,393	39	19,157
-	-	-	-	68	3	2	22	41	119,098	283	2,085
-	-	-	-	243	11	18	23	191	282,721	5,069	10,197
32	17	23	2	6,040	229	157	1,684	3,970	10,046,808	56,629	110,717
-	-	-	-	-	-	-	-	-	-	-	-
3	7	22	2	2,321	8	7	618	1,688	4,922,774	5,094	68,270
1	-	-	-	264	33	22	96	113	411,173	-	3,938
-	-	-	-	64	9	5	13	37	69,549	-	289
-	-	-	-	58	12	7	19	20	117,525	-	632
-	-	-	-	157	19	17	64	57	330,030	392	3,698
2	-	-	-	646	52	42	88	464	402,743	32,239	5,429
26	10	1	-	2,530	96	57	786	1,591	3,793,014	18,904	28,461
17	4	-	-	1,528	36	12	598	882	2,497,678	17,118	8,170
-	-	-	-	40	12	5	13	10	20,151	-	16
-	-	-	-	76	8	10	13	45	64,929	190	525

(つづき)

産 業 分 類	事 業 所						
	計	法人・個人別		従 業 者 規			
		法人	個人	2人以下	3～4人	5～9人	10～19人
5894 茶類小売業	13	2	11	9	3	1	-
5895 料理品小売業	36	28	8	4	7	7	7
5896 米穀類小売業	22	5	17	12	8	2	-
5897 豆腐・かまぼこ等加工食品小売業	11	8	3	6	3	2	-
5898 乾物小売業	2	1	1	1	-	1	-
5899 他に分類されない飲食料品小売業	29	20	9	15	4	3	2
59 機械器具小売業	296	211	85	101	73	55	47
590 管理,補助的経済活動を行う事業所(59機械器具小売業)	-	-	-	-	-	-	-
591 自動車小売業	170	132	38	48	34	36	35
5911 自動車(新車)小売業	57	55	2	4	2	7	29
5912 中古自動車小売業	66	50	16	21	24	15	4
5913 自動車部分品・附属品小売業	24	18	6	8	5	9	2
5914 二輪自動車小売業(原動機付自転車を含む)	23	9	14	15	3	5	-
592 自転車小売業	23	7	16	16	6	1	-
593 機械器具小売業(自動車,自転車を除く)	103	72	31	37	33	18	12
60 その他の小売業	795	567	228	271	178	204	82
600 管理,補助的経済活動を行う事業所(60その他の小売業)	-	-	-	-	-	-	-
601 家具・建具・畳小売業	43	21	22	27	8	4	2
6011 家具小売業	13	10	3	6	-	3	2
6012 建具小売業	4	3	1	2	2	-	-
6013 畳小売業	21	4	17	16	4	1	-
6014 宗教用具小売業	5	4	1	3	2	-	-
602 じゅう器小売業	27	12	15	16	7	3	1
6021 金物小売業	9	5	4	4	2	2	1
6022 荒物小売業	7	5	2	4	2	1	-
6023 陶磁器・ガラス器小売業	10	2	8	7	3	-	-
6029 他に分類されないじゅう器小売業	1	-	1	1	-	-	-
603 医薬品・化粧品小売業	207	167	40	52	58	67	19
6031 ドラッグストア	29	29	-	2	2	6	10
6032 医薬品小売業(調剤薬局を除く)	16	10	6	8	7	1	-
6033 調剤薬局	131	120	11	20	42	58	9
6034 化粧品小売業	31	8	23	22	7	2	-
604 農耕用品小売業	27	26	1	5	9	5	8
6041 農業用機械器具小売業	16	15	1	3	7	4	2
6042 苗・種子小売業	2	2	-	1	1	-	-
6043 肥料・飼料小売業	9	9	-	1	1	1	6
605 燃料小売業	127	104	23	21	28	56	17
6051 ガソリンスタンド	83	80	3	7	14	48	12
6052 燃料小売業(ガソリンスタンドを除く)	44	24	20	14	14	8	5
606 書籍・文房具小売業	72	61	11	11	9	12	12
6061 書籍・雑誌小売業(古本を除く)	16	14	2	2	3	4	3
6062 古本小売業	7	7	-	-	-	3	3
6063 新聞小売業	32	29	3	2	2	-	5
6064 紙・文房具小売業	17	11	6	7	4	5	1
607 スポーツ用品・がん具・娯楽用品・楽器小売業	36	20	16	15	8	9	1
6071 スポーツ用品小売業	25	14	11	10	6	7	-
6072 がん具・娯楽用品小売業	6	3	3	3	1	1	-
6073 楽器小売業	5	3	2	2	1	1	1
608 写真機・時計・眼鏡小売業	45	36	9	18	16	10	1
6081 写真機・写真材料小売業	-	-	-	-	-	-	-
6082 時計・眼鏡・光学器械小売業	45	36	9	18	16	10	1
609 他に分類されないその他の小売業	211	120	91	106	35	38	21
6091 ホームセンター	14	13	1	1	1	3	4
6092 たばこ・喫煙具専門小売業	11	1	10	9	1	1	-
6093 花・植木小売業	52	18	34	34	11	6	1
6094 建築材料小売業	3	1	2	2	1	-	-
6095 ジュエリー製品小売業	16	15	1	6	4	6	-
6096 ペット・ペット用品小売業	11	8	3	3	1	3	4
6097 骨とう品小売業	3	2	1	3	-	-	-
6098 中古品小売業(骨とう品を除く)	16	10	6	6	1	6	1
6099 他に分類されないその他の小売業	85	52	33	42	15	13	11
61 無店舗小売業	128	78	50	76	15	17	9
610 管理,補助的経済活動を行う事業所(61無店舗小売業)	-	-	-	-	-	-	-
611 通信販売・訪問販売小売業	103	56	47	69	11	12	6
612 自動販売機による小売業	12	9	3	6	1	2	1
619 その他の無店舗小売業	13	13	-	1	3	3	2

数				従業者数(人)					年間商品 販売額 (万円)	その他の 収入額 (万円)	売場面積 (㎡)
模 別				計	個人業主・ 無給の家族従業者		有給役員・ 常用雇用者				
20～29人	30～49人	50～99人	100人以上		男	女	男	女			
-	-	-	-	28	9	5	3	11	X	107	X
7	4	-	-	492	7	4	60	421	599,744	-	11,274
-	-	-	-	58	15	12	8	23	34,193	-	367
-	-	-	-	33	4	1	4	24	42,911	389	691
-	-	-	-	6	1	-	2	3	X	-	X
2	2	1	-	269	4	8	85	172	516,617	1,100	7,257
16	4	-	-	1,961	85	21	1,412	443	7,113,999	1,075,871	35,898
-	-	-	-	-	-	-	-	-	-	-	-
15	2	-	-	1,348	37	5	1,060	246	4,891,933	977,697	8,475
13	2	-	-	873	2	1	717	153	3,293,336	834,429	-
2	-	-	-	295	16	2	207	70	1,200,445	124,118	-
-	-	-	-	118	7	-	96	15	253,688	8,745	6,266
-	-	-	-	62	12	2	40	8	144,464	10,405	2,209
-	-	-	-	49	18	5	17	9	48,997	1,049	1,054
1	2	-	-	564	30	11	335	188	2,173,069	97,125	26,369
25	25	10	-	5,559	172	114	2,501	2,772	11,808,776	262,666	138,564
-	-	-	-	-	-	-	-	-	-	-	-
-	1	1	-	224	21	5	93	105	463,684	1,164	14,917
-	1	1	-	159	3	1	62	93	426,633	235	14,423
-	-	-	-	11	1	1	7	2	4,898	-	-
-	-	-	-	42	17	2	16	7	20,212	929	-
-	-	-	-	12	-	1	8	3	11,941	-	494
-	-	-	-	75	10	6	25	34	88,875	1,030	1,467
-	-	-	-	35	3	1	16	15	43,993	630	689
-	-	-	-	22	2	1	6	13	39,062	400	250
-	-	-	-	17	4	4	3	6	X	-	528
-	-	-	-	1	1	-	-	-	X	-	-
8	3	-	-	1,268	18	24	267	959	3,282,522	62,259	28,397
6	3	-	-	460	-	-	105	355	1,202,130	-	20,134
-	-	-	-	42	4	2	8	28	71,340	-	504
2	-	-	-	701	9	3	150	539	1,939,461	61,598	7,232
-	-	-	-	65	5	19	4	37	69,591	661	527
-	-	-	-	180	1	-	124	55	405,155	13,575	4,405
-	-	-	-	80	1	-	62	17	X	13,575	X
-	-	-	-	4	-	-	2	2	X	-	X
-	-	-	-	96	-	-	60	36	211,710	-	925
2	3	-	-	887	22	13	661	191	3,497,366	47,107	579
1	1	-	-	590	2	1	471	116	2,764,933	23,714	-
1	2	-	-	297	20	12	190	75	732,433	23,393	579
8	14	6	-	1,337	10	6	724	597	1,061,751	80,780	17,181
3	1	-	-	186	2	1	51	132	351,910	24,777	11,332
-	1	-	-	113	-	-	70	43	140,496	-	2,850
5	12	6	-	972	4	3	574	391	430,856	54,626	35
-	-	-	-	66	4	2	29	31	138,489	1,377	2,964
1	1	1	-	237	14	3	112	108	571,658	2,434	12,191
-	1	1	-	174	11	1	86	76	427,350	321	9,254
1	-	-	-	40	2	1	18	19	125,885	-	2,733
-	-	-	-	23	1	1	8	13	18,423	2,113	204
-	-	-	-	153	9	1	74	69	184,119	3,684	3,230
-	-	-	-	-	-	-	-	-	-	-	-
-	-	-	-	153	9	1	74	69	184,119	3,684	3,230
6	3	2	-	1,198	67	56	421	654	2,253,646	50,633	56,197
2	2	1	-	244	1	2	86	155	806,315	-	27,186
-	-	-	-	24	7	9	2	6	14,910	-	30
-	-	-	-	149	26	22	37	64	137,089	-	2,259
-	-	-	-	6	3	1	-	2	1,495	-	83
-	-	-	-	61	-	1	17	43	71,361	2,905	785
-	-	-	-	72	1	2	18	51	72,131	-	2,586
-	-	-	-	3	-	1	1	1	966	-	96
1	-	1	-	171	2	4	87	78	189,253	-	6,059
3	1	-	-	468	27	14	173	254	960,126	47,728	17,113
2	5	4	-	827	10	44	407	366	2,242,721	23,913	-
-	-	-	-	-	-	-	-	-	-	-	-
1	3	1	-	484	8	43	197	236	1,144,059	7,232	-
-	1	1	-	122	2	1	98	21	295,083	-	-
1	1	2	-	221	-	-	112	109	803,579	16,681	-

第6表 地区別、事業所数(内訳別)、従業者数(内訳別)、年間商品販売額、その他の収入額及び売場面積

地 区	事業所数									
	計	法人・個人別		従業者規模別						30～49人
		法人	個人	2人以下	3～4人	5～9人	10～19人	20～29人		
総数	2,726	1,946	780	947	577	605	362	108	73	
中央	739	544	195	283	182	149	88	17	11	
渡利	81	54	27	34	17	16	9	3	1	
杉妻	150	128	22	23	27	36	26	16	14	
蓬萊	37	22	15	20	5	5	4	1	1	
清水	203	143	60	81	43	40	24	7	4	
東部	69	44	25	26	11	16	9	5	2	
北信	486	403	83	117	80	152	85	22	16	
信陵	88	49	39	35	16	17	12	3	3	
吉井田	114	90	24	27	29	30	17	6	1	
西	65	43	22	21	13	13	10	6	2	
土湯温泉町	11	2	9	9	-	1	1	-	-	
立子山	6	1	5	3	2	1	-	-	-	
飯坂	169	95	74	71	47	22	18	3	4	
飯坂	59	22	37	32	14	3	3	2	4	
平野	72	55	17	21	19	16	12	1	-	
中野	4	3	1	2	1	-	1	-	-	
湯野	29	13	16	12	12	3	2	-	-	
東湯野	3	2	1	2	1	-	-	-	-	
茂庭	2	-	2	2	-	-	-	-	-	
信夫	146	110	36	48	28	38	19	6	3	
大森	77	58	19	26	14	23	8	1	2	
鳥川	61	47	14	17	13	14	11	4	1	
平田	8	5	3	5	1	1	-	1	-	
松川	101	52	49	42	29	16	9	5	-	
松川	59	28	31	27	14	9	5	4	-	
金谷川	23	17	6	7	10	4	1	1	-	
水原	5	1	4	3	1	-	1	-	-	
下川崎	14	6	8	5	4	3	2	-	-	
吾妻	200	145	55	65	35	51	31	5	10	
野田	149	124	25	37	25	44	27	5	9	
庭坂	16	9	7	7	6	1	1	-	-	
庭塚	22	5	17	14	2	5	1	-	-	
水保	13	7	6	7	2	1	2	-	1	
飯野	61	21	40	42	13	2	-	3	1	

		従業者数 (人)					年間商品 販売額 (万円)	その他の 収入額 (万円)	売場面積 (小売業のみ) (㎡)
		計	個人業主・ 無給の家族従業者		有給役員・ 常用雇用者				
50～99人	100人以上		男	女	男	女			
47	7	21,771	601	425	10,273	10,472	83,661,477	3,155,991	373,944
7	2	4,926	138	105	2,038	2,645	15,646,622	695,827	98,240
1	-	500	24	16	220	240	1,301,978	31,859	2,462
7	1	2,247	24	10	1,112	1,101	7,685,201	515,195	67,627
1	-	266	9	9	97	151	679,948	22,399	3,260
4	-	1,451	42	30	638	741	3,412,303	130,632	26,931
-	-	497	21	8	260	208	1,208,519	74,187	4,778
13	1	4,668	63	47	2,421	2,137	18,996,262	774,646	80,438
2	-	689	28	23	256	382	1,421,732	12,502	12,559
4	-	1,078	22	8	589	459	3,682,986	310,536	17,949
-	-	497	15	13	257	212	2,304,025	74,219	7,698
-	-	33	8	5	8	12	17,964	7,916	310
-	-	19	3	4	6	6	14,508	-	-
3	1	1,223	68	39	606	510	14,395,137	44,401	10,206
1	-	434	31	16	172	215	664,751	4,820	4,549
2	1	651	14	11	380	246	13,559,615	24,789	4,576
-	-	19	1	1	11	6	X	7,859	47
-	-	110	20	9	41	40	138,002	3,468	934
-	-	6	1	-	2	3	16,695	3,465	100
-	-	3	1	2	-	-	X	-	-
3	1	1,205	23	17	613	552	5,150,666	117,741	14,800
2	1	658	11	12	265	370	2,460,013	28,493	12,354
1	-	510	10	4	332	164	2,651,541	89,248	2,373
-	-	37	2	1	16	18	39,112	-	73
-	-	513	40	28	209	236	1,061,112	57,715	3,728
-	-	315	24	13	126	152	600,394	20,397	2,358
-	-	115	5	3	53	54	284,881	14,228	994
-	-	19	3	5	3	8	17,780	6,385	33
-	-	64	8	7	27	22	158,057	16,705	343
2	1	1,744	42	34	871	797	6,349,909	278,541	21,811
1	1	1,487	16	14	763	694	5,914,411	264,246	19,853
1	-	111	8	5	39	59	165,396	4,134	1,400
-	-	66	13	12	22	19	134,839	2,490	330
-	-	80	5	3	47	25	135,263	7,671	228
-	-	215	31	29	72	83	332,605	7,675	1,147

第7表 町(中央地区の内訳)別、事業所数(内訳別)、従業者数(内訳別)、年間商品販売額、その他の収入額及び売場面積

町	事業所数								
	計	法人・個人別		従業者規模別					
		法人	個人	2人以下	3~4人	5~9人	10~19人	20~29人	30~49人
中央計	739	544	195	283	182	149	88	17	11
柳町・御倉町	2	1	1	1	-	-	1	-	-
荒町	10	5	5	7	1	1	-	1	-
清明町	6	4	2	1	4	-	-	-	1
五月町	20	12	8	12	3	2	1	1	-
早稲町	12	7	5	6	3	2	1	-	-
中町	19	17	2	5	5	5	3	1	-
杉妻町・舟場町	4	3	1	2	-	1	-	1	-
栄町	127	123	4	26	35	38	20	4	3
置賜町	24	16	8	15	6	1	2	-	-
本町	10	9	1	1	4	3	2	-	-
大町	47	33	14	28	8	7	4	-	-
上町	7	6	1	4	1	1	1	-	-
北町	11	7	4	4	3	4	-	-	-
豊田町	13	9	4	4	5	2	1	-	-
仲間町	15	9	6	8	5	-	-	1	-
宮町	7	5	2	3	2	2	-	-	-
新町	17	8	9	11	2	2	1	-	1
万世町	21	14	7	9	5	6	1	-	-
陣場町	19	14	5	10	4	3	2	-	-
曾根田町・森合町	32	21	11	12	11	6	3	-	-
天神町	16	10	6	6	6	3	1	-	-
宮下町・新浜町・松木町	23	16	7	13	6	3	1	-	-
浜田町	17	13	4	8	6	1	-	1	-
五老内町・北五老内町・旭町	22	19	3	8	5	4	4	-	1
花園町・山下町	10	4	6	4	3	1	-	-	2
霞町・御山町・信夫山	7	5	2	5	1	1	-	-	-
春日町・松浪町	18	11	7	7	3	2	6	-	-
入江町・八島町・堀河町	30	23	7	7	10	9	4	-	-
上浜町・腰浜町・東浜町・桜木町	19	10	9	7	6	2	3	1	-
五十辺町・松山町	29	25	4	6	2	11	7	2	-
矢剣町・須川町	12	6	6	6	4	-	-	-	2
太田町	24	13	11	11	5	4	2	-	-
三河北町・三河南町	16	11	5	8	3	-	5	-	-
南町	14	10	4	4	4	3	3	-	-
野田町	59	45	14	14	11	19	9	4	1

		従業者数 (人)					年間商品 販売額 (万円)	その他の 収入額 (万円)	売場面積 (小売業の み) (㎡)		
		計	個人業主・ 無給の家族従業者		有給役員・ 常用雇用者						
50～99人	100人以上		男	女	男	女					
		7	2	4,926	138	105	2,038	2,645	15,646,622	695,827	98,240
		-	-	17	1	-	12	4	X	-	-
		-	-	41	4	3	23	11	103,237	22,653	150
		-	-	56	2	1	22	31	46,924	-	248
		1	-	143	6	4	73	60	152,074	12,423	453
		-	-	41	4	3	19	15	101,811	-	265
		-	-	124	-	2	77	45	302,281	62,206	591
		-	-	33	1	-	15	17	225,569	-	60
		-	1	1,036	3	1	270	762	4,095,961	287,294	35,961
		-	-	66	4	6	25	31	87,727	1,219	713
		-	-	55	1	-	28	26	485,059	4,849	1,672
		-	-	164	6	9	67	82	430,805	12,138	2,150
		-	-	25	1	1	9	14	70,392	-	216
		-	-	43	2	3	18	20	46,592	647	424
		1	-	104	4	2	54	44	137,465	2,714	734
		1	-	106	4	4	58	40	85,925	5,476	357
		-	-	25	-	2	6	17	X	257	257
		-	-	86	7	2	28	49	155,270	287	1,229
		-	-	77	5	2	39	31	110,781	817	701
		-	-	77	3	3	41	30	139,993	4,674	705
		-	-	145	8	5	45	87	327,112	4,599	13,344
		-	-	56	5	3	23	25	125,264	-	740
		-	-	77	4	4	26	43	102,724	4,189	458
		1	-	153	3	2	37	111	241,363	372	4,103
		-	-	151	2	1	76	72	281,627	17,608	783
		-	-	114	6	3	39	66	91,679	-	684
		-	-	16	1	2	9	4	38,865	-	231
		-	-	112	6	3	64	39	559,582	20,655	149
		-	-	168	3	6	81	78	463,831	52,230	1,099
		-	-	109	7	5	47	50	337,151	1,744	1,029
		1	-	328	2	3	161	162	1,987,582	14,682	6,812
		-	-	101	7	3	59	32	833,559	56,767	90
		1	1	364	10	5	160	189	681,489	22,015	9,450
		-	-	95	3	2	49	41	281,184	5,817	913
		-	-	77	3	1	51	22	182,717	1,801	644
		1	-	541	10	9	227	295	2,242,157	75,694	10,825

第8表 産業分類小分類別、事業所数(単独・本支店別、開設時期別)

産 業 分 類	事						
	計	単 独 ・ 本 所 ・ 支 所 別				昭 和 59 年 以 前	昭 和 60 年 ～ 平 成 6 年
		単 独 事 業 所	本 所	支 所	不 詳		
総 数	2,726	1,511	146	1,067	2	1,042	412
卸 売 業 計	650	326	58	266	-	297	109
500 管理,補助的経済活動を行う事業所 <small>(50各種商品卸売業)</small>	-	-	-	-	-	-	-
501 各種商品卸売業	5	2	1	2	-	4	-
510 管理,補助的経済活動を行う事業所 <small>(51繊維・衣服等卸売業)</small>	-	-	-	-	-	-	-
511 繊維品卸売業(衣服,身の回り品を除く)	1	-	1	-	-	-	-
512 衣服卸売業	10	10	-	-	-	6	2
513 身の回り品卸売業	14	8	2	4	-	6	1
520 管理,補助的経済活動を行う事業所 <small>(52飲食品卸売業)</small>	-	-	-	-	-	-	-
521 農畜産物・水産物卸売業	76	62	8	6	-	50	7
522 食料・飲料卸売業	68	32	6	30	-	31	12
530 管理,補助的経済活動を行う事業所 <small>(53建築材料,鉱物・金属材料等卸売業)</small>	-	-	-	-	-	-	-
531 建築材料卸売業	57	29	3	25	-	28	10
532 化学製品卸売業	25	12	4	9	-	11	7
533 石油・鉱物卸売業	8	2	1	5	-	6	1
534 鉄鋼製品卸売業	15	8	1	6	-	7	5
535 非鉄金属卸売業	4	3	-	1	-	2	1
536 再生資源卸売業	25	17	3	5	-	12	4
540 管理,補助的経済活動を行う事業所 <small>(54機械器具卸売業)</small>	-	-	-	-	-	-	-
541 産業機械器具卸売業	70	30	4	36	-	35	12
542 自動車卸売業	45	14	9	22	-	22	5
543 電気機械器具卸売業	54	16	4	34	-	18	9
549 その他の機械器具卸売業	33	8	2	23	-	6	12
550 管理,補助的経済活動を行う事業所 <small>(55その他の卸売業)</small>	-	-	-	-	-	-	-
551 家具・建具・じゅう器等卸売業	13	9	2	2	-	9	-
552 医薬品・化粧品等卸売業	39	15	4	20	-	12	6
553 紙・紙製品卸売業	15	11	-	4	-	5	4
559 他に分類されない卸売業	73	38	3	32	-	27	11
小売業計	2,076	1,185	88	801	2	745	303
560 管理,補助的経済活動を行う事業所 <small>(56各種商品の小売業)</small>	-	-	-	-	-	-	-
561 百貨店,総合スーパー	4	-	1	3	-	1	1
569 その他の各種商品小売業 <small>(従業者が常時50人未満のもの)</small>	3	2	-	-	1	2	-
570 管理,補助的経済活動を行う事業所 <small>(57繊維・衣服・身の回り品小売業)</small>	-	-	-	-	-	-	-
571 呉服・服地・寝具小売業	31	20	5	6	-	17	4
572 男子服小売業	38	20	2	16	-	12	8
573 婦人・子供服小売業	114	57	4	53	-	31	17
574 靴・履物小売業	19	9	-	10	-	5	4
579 その他の織物・衣服・身の回り品小売業	56	29	1	26	-	13	7
580 管理,補助的経済活動を行う事業所 <small>(58飲食品小売業)</small>	-	-	-	-	-	-	-
581 各種食品小売業	57	14	2	41	-	23	10
582 野菜・果実小売業	67	52	2	13	-	31	7
583 食肉小売業	19	15	-	4	-	13	2
584 鮮魚小売業	19	16	-	3	-	15	-
585 酒小売業	43	37	-	6	-	32	5
586 菓子・パン小売業	134	77	5	52	-	57	9
589 その他の飲食品小売業	253	162	8	83	-	77	25
590 管理,補助的経済活動を行う事業所 <small>(59機械器具小売業)</small>	-	-	-	-	-	-	-
591 自動車小売業	170	90	4	76	-	57	29
592 自転車小売業	23	19	-	4	-	17	1
593 機械器具小売業(自動車,自転車を除く)	103	68	4	31	-	45	16
600 管理,補助的経済活動を行う事業所 <small>(60その他の小売業)</small>	-	-	-	-	-	-	-
601 家具・建具・畳小売業	43	38	1	4	-	26	7
602 じゅう器小売業	27	24	1	2	-	13	3
603 医薬品・化粧品小売業	207	82	13	112	-	31	37
604 農耕用品小売業	27	13	1	13	-	9	9
605 燃料小売業	127	50	10	67	-	64	19
606 書籍・文房具小売業	72	25	6	40	1	26	11
607 スポーツ用品・がん具・娯楽用品・楽器小売業	36	22	1	13	-	9	6
608 写真機・時計・眼鏡小売業	45	25	-	20	-	17	9
609 他に分類されない小売業	211	130	7	74	-	73	24
610 管理,補助的経済活動を行う事業所 <small>(61無店舗小売業)</small>	-	-	-	-	-	-	-
611 通信販売・訪問販売小売業	103	76	4	23	-	21	28
612 自動販売機による小売業	12	7	2	3	-	3	4
619 その他の無店舗小売業	13	6	4	3	-	5	1

業 所 数													不 詳
開	設	時	期	別									
平成7年 ～16年	平成17年	平成18年	平成19年	平成20年	平成21年	平成22年	平成23年	平成24年	平成25年	平成26年	平成27年 以 降		
625	65	84	66	58	67	65	61	56	47	34	23	21	
115	21	14	15	14	7	11	10	12	10	8	1	6	
-	-	-	-	-	-	-	-	-	-	-	-	-	
-	-	-	-	-	-	-	-	-	-	1	-	-	
-	-	-	-	-	-	-	-	-	-	-	-	-	
-	-	1	-	-	-	-	-	-	-	-	-	-	
1	-	-	-	1	-	-	-	-	-	-	-	-	
4	1	1	-	-	-	1	-	-	-	-	-	-	
-	-	-	-	-	-	-	-	-	-	-	-	-	
10	-	3	2	2	-	-	1	-	-	-	-	-	1
11	2	-	3	-	1	1	2	2	1	1	-	1	
-	-	-	-	-	-	-	-	-	-	-	-	-	
10	-	1	1	2	-	1	2	1	-	-	-	-	1
3	1	1	-	1	-	-	1	-	-	-	-	-	
1	-	-	-	-	-	-	-	-	-	-	-	-	
3	-	-	-	-	-	-	-	-	-	-	-	-	
-	-	1	-	-	-	-	-	-	-	-	-	-	
4	2	1	-	2	-	-	-	-	-	-	-	-	
-	-	-	-	-	-	-	-	-	-	-	-	-	
9	3	3	-	-	2	-	-	3	3	-	-	-	
5	3	-	2	-	1	2	-	2	-	2	1	-	
9	2	1	2	2	2	2	1	1	4	1	-	-	
7	-	1	-	-	-	1	2	2	1	-	-	1	
-	-	-	-	-	-	-	-	-	-	-	-	-	
3	-	-	1	-	-	-	-	-	-	-	-	-	
14	2	-	-	2	-	1	1	-	-	1	-	-	
3	-	-	-	1	1	-	-	-	1	-	-	-	
18	5	-	4	1	-	2	-	1	-	2	-	2	
510	44	70	51	44	60	54	51	44	37	26	22	15	
-	-	-	-	-	-	-	-	-	-	-	-	-	
2	-	-	-	-	-	-	-	-	-	-	-	-	
-	-	-	1	-	-	-	-	-	-	-	-	-	
-	-	-	-	-	-	-	-	-	-	-	-	-	
6	-	-	-	1	1	2	-	-	-	-	-	-	
4	1	2	2	3	1	1	-	-	2	-	2	-	
34	3	4	2	2	8	4	4	1	-	2	1	1	
3	1	1	2	-	-	1	2	-	-	-	-	-	
17	-	1	1	2	1	6	3	2	1	1	1	-	
-	-	-	-	-	-	-	-	-	-	-	-	-	
14	1	1	1	-	1	-	-	2	1	1	2	-	
15	-	1	2	2	-	3	1	1	2	1	1	-	
3	-	-	-	-	-	-	-	1	-	-	-	-	
2	-	-	-	-	-	-	1	1	-	-	-	-	
5	-	-	1	-	-	-	-	-	-	-	-	-	
31	2	2	3	4	4	3	3	7	5	3	-	1	
62	6	9	11	10	7	6	9	15	5	5	5	1	
-	-	-	-	-	-	-	-	-	-	-	-	-	
46	2	8	6	1	5	3	3	3	1	1	3	2	
1	-	-	1	-	-	-	2	-	1	-	-	-	
19	1	3	2	2	7	1	-	1	1	1	-	4	
-	-	-	-	-	-	-	-	-	-	-	-	-	
8	-	-	-	-	-	-	-	1	-	1	-	-	
7	1	1	-	1	-	-	-	-	-	1	-	-	
60	9	14	6	3	10	6	7	5	11	3	2	3	
3	1	3	1	1	-	-	-	-	-	-	-	-	
33	2	1	1	-	-	-	-	-	2	3	-	2	
19	-	1	-	2	2	4	4	1	-	-	2	-	
12	1	1	-	1	1	1	3	1	-	-	-	-	
11	1	-	-	3	2	-	1	-	1	-	-	-	
62	4	6	3	3	7	13	7	1	3	3	1	1	
-	-	-	-	-	-	-	-	-	-	-	-	-	
28	7	8	4	2	1	-	1	1	-	-	2	-	
3	-	1	1	-	-	-	-	-	-	-	-	-	
-	1	2	-	1	2	-	-	-	1	-	-	-	

第9表 小売業の産業分類小分類別、事業所数(開店時刻・閉店時刻別、営業時間階級別、セルフサービス方式採用別)

産 業 分 類	事									
	計	開 店 時 刻								
		計	午 前 0 時 5 時 台	6 時 台	7 時 台	8 時 台	9 時 台	10 時 台	11 時 台	午 後 0 時 11 時 台
総 数	1,351	1,241	2	9	84	215	459	439	24	9
8 時 間 未 満	42	42	-	-	-	-	13	18	5	6
8 時 間 以 上 10 時 間 未 満	628	628	-	1	-	129	266	213	17	2
10 時 間 以 上 12 時 間 未 満	403	403	-	-	18	74	112	196	2	1
12 時 間 以 上 14 時 間 未 満	128	128	1	3	46	9	58	11	-	-
14 時 間 以 上 24 時 間 未 満	40	40	1	5	20	3	10	1	-	-
終 日 営 業	79	-	-	-	-	-	-	-	-	-
不 詳	31	-	-	-	-	-	-	-	-	-
560 管理,補助的経済活動を行う事業所(56各種商品の小売業)	-	-	-	-	-	-	-	-	-	-
561 百貨店,総合スーパー	4	4	-	-	-	1	1	2	-	-
569 その他の各種商品小売業(従業者が常時50人未満のもの)	-	-	-	-	-	-	-	-	-	-
570 管理,補助的経済活動を行う事業所(57繊維・衣服・身の回り品小売業)	-	-	-	-	-	-	-	-	-	-
571 呉服・服地・寝具小売業	22	22	-	-	-	2	5	15	-	-
572 男子服小売業	21	21	-	-	-	-	2	16	3	-
573 婦人・子供服小売業	71	71	1	-	1	2	5	52	10	-
574 靴・履物小売業	14	14	-	-	-	2	1	11	-	-
579 その他の織物・衣服・身の回り品小売業	33	33	-	-	-	1	9	23	-	-
580 管理,補助的経済活動を行う事業所(58飲食料品小売業)	-	-	-	-	-	-	-	-	-	-
581 各種食料品小売業	48	48	-	-	1	6	28	13	-	-
582 野菜・果実小売業	31	31	1	-	-	3	17	10	-	-
583 食肉小売業	8	8	-	-	-	3	1	4	-	-
584 鮮魚小売業	5	5	-	-	-	1	1	3	-	-
585 酒小売業	21	21	-	-	1	3	7	9	-	1
586 菓子・パン小売業	71	71	-	-	4	10	26	29	1	1
589 その他の飲食料品小売業	146	82	-	4	6	11	35	24	1	1
590 管理,補助的経済活動を行う事業所(59機械器具小売業)	-	-	-	-	-	-	-	-	-	-
591 自動車小売業	132	132	-	-	-	17	77	37	1	-
592 自転車小売業	7	7	-	-	-	1	1	5	-	-
593 機械器具小売業(自動車,自転車を除く)	72	72	-	-	3	17	22	30	-	-
600 管理,補助的経済活動を行う事業所(60その他の小売業)	-	-	-	-	-	-	-	-	-	-
601 家具・建具・畳小売業	21	21	-	-	-	9	7	5	-	-
602 じゅう器小売業	12	12	-	-	5	3	1	3	-	-
603 医薬品・化粧品小売業	167	167	-	-	-	33	106	27	1	-
604 農耕用品小売業	26	26	-	-	-	21	3	2	-	-
605 燃料小売業	104	91	-	2	62	21	5	-	-	1
606 書籍・文房具小売業	61	34	-	2	1	4	14	13	-	-
607 スポーツ用品・がん具・娯楽用品・楽器小売業	20	20	-	-	-	-	3	15	1	1
608 写真機・時計・眼鏡小売業	36	36	-	-	-	-	8	27	-	1
609 他に分類されない小売業	120	118	-	1	-	20	34	56	6	1
610 管理,補助的経済活動を行う事業所(61無店舗小売業)	-	-	-	-	-	-	-	-	-	-
611 通信販売・訪問販売小売業	56	55	-	-	-	13	33	7	-	2
612 自動販売機による小売業	9	6	-	-	-	1	4	1	-	-
619 その他の無店舗小売業	13	13	-	-	-	10	3	-	-	-

計	業 所								数								セルフサービス方式の採用		
	店 時 刻								営 業 時 間								終 日 不 詳	セルフ 店	非セルフ 店
	午 前 0 時 ～ 11 時 台	午 後 0 時 ～ 4 時 台	5 時 台	6 時 台	7 時 台	8 時 台	9 時 台	午 後 10 時 ～ 11 時 台	8時間 未 満	8時間 以 上 10時間 未 満	10時間 以 上 12時間 未 満	12時間 以 上 14時間 未 満	14時間 以 上 24時間 未 満	79	31	287			
1,241	10	22	172	330	320	205	131	51	42	628	403	128	40	79	31	287	1,064		
42	-	17	15	8	-	2	-	-	42	-	-	-	-	-	-	5	37		
628	-	4	155	268	188	12	-	1	-	628	-	-	-	-	-	47	581		
403	-	-	2	52	109	167	71	2	-	-	403	-	-	-	-	115	288		
128	-	1	-	1	23	24	47	32	-	-	-	128	-	-	-	45	83		
40	10	-	-	1	-	-	13	16	-	-	-	-	40	-	-	13	27		
-	-	-	-	-	-	-	-	-	-	-	-	-	-	79	-	62	17		
-	-	-	-	-	-	-	-	-	-	-	-	-	-	-	31	-	31		
-	-	-	-	-	-	-	-	-	-	-	-	-	-	-	-	-	-		
4	-	-	-	-	1	-	1	2	-	1	1	1	1	-	-	3	1		
-	-	-	-	-	-	-	-	-	-	-	-	-	-	-	-	-	-		
-	-	-	-	-	-	-	-	-	-	-	-	-	-	-	-	-	-		
22	-	-	-	12	7	-	3	-	-	17	5	-	-	-	-	2	20		
21	-	-	-	2	6	8	5	-	-	10	11	-	-	-	-	6	15		
71	-	-	3	9	19	29	11	-	5	27	34	4	1	-	-	17	54		
14	-	-	-	1	7	4	2	-	-	7	6	1	-	-	-	1	13		
33	-	-	-	6	10	9	8	-	-	15	14	4	-	-	-	10	23		
-	-	-	-	-	-	-	-	-	-	-	-	-	-	-	-	-	-		
48	-	-	-	3	4	11	18	12	-	3	22	23	-	-	-	47	1		
31	-	2	4	11	8	3	3	-	2	16	11	2	-	-	-	5	26		
8	-	-	-	1	5	2	-	-	-	2	6	-	-	-	-	2	6		
5	-	-	-	1	1	2	1	-	-	1	4	-	-	-	-	4	1		
21	-	-	-	-	7	9	3	2	-	5	12	4	-	-	-	11	10		
71	-	7	4	12	25	17	4	2	9	23	31	8	-	-	-	15	56		
82	1	1	9	22	11	15	19	4	2	31	25	18	6	60	4	83	63		
-	-	-	-	-	-	-	-	-	-	-	-	-	-	-	-	-	-		
132	-	-	25	39	57	10	1	-	1	100	31	-	-	-	-	3	129		
7	-	-	1	1	2	2	1	-	-	4	3	-	-	-	-	-	7		
72	-	2	8	18	30	11	3	-	1	35	34	2	-	-	-	1	71		
-	-	-	-	-	-	-	-	-	-	-	-	-	-	-	-	-	-		
21	-	-	5	13	2	1	-	-	-	17	4	-	-	-	-	-	21		
12	-	-	2	7	3	-	-	-	-	6	5	1	-	-	-	2	10		
167	1	-	16	91	26	10	16	7	1	105	50	7	4	-	-	29	138		
26	-	-	21	4	1	-	-	-	1	23	2	-	-	-	-	1	25		
91	1	-	19	10	25	12	14	10	1	20	15	35	20	13	-	-	104		
34	2	1	4	5	2	9	3	8	-	12	9	10	3	-	27	4	57		
20	-	-	-	1	6	10	3	-	1	7	12	-	-	-	-	7	13		
36	-	1	-	10	20	3	1	1	1	29	5	1	-	-	-	-	36		
118	4	2	12	30	31	26	10	3	5	57	45	7	4	2	-	34	86		
-	-	-	-	-	-	-	-	-	-	-	-	-	-	-	-	-	-		
55	-	6	26	17	3	2	1	-	12	37	6	-	-	1	-	-	56		
6	-	-	4	1	1	-	-	-	-	6	-	-	-	3	-	-	9		
13	1	-	9	3	-	-	-	-	-	12	-	-	1	-	-	-	13		

第10表 地区別、事業所数(単独・本支店別、開設時期別)

地 区	事								
	計	単 独 ・ 本 所 ・ 支 所 別				昭 和 59 年 以 前	昭 和 60 年 ～ 平 成 6 年	平 成 7 年 ～ 16 年	
		単 独 事 業 所	本 所	支 所	不 詳				
総 数	2,726	1,511	146	1,067	2	1,042	412	625	
中 央	739	409	42	287	1	294	95	147	
渡 利	81	56	4	21	-	39	14	14	
杉 妻	150	48	8	94	-	43	24	27	
蓬 萊	37	26	-	11	-	13	11	8	
清 水	203	120	14	69	-	60	35	59	
東 部	69	52	1	16	-	29	20	15	
北 信	486	214	35	237	-	162	70	138	
信 陵	88	57	3	28	-	30	11	30	
吉 井 田	114	56	4	54	-	42	18	26	
西	65	34	3	28	-	16	6	27	
土 湯 温 泉 町	11	10	-	1	-	9	-	-	
立 子 山	6	6	-	-	-	4	1	1	
飯 坂	169	121	9	39	-	93	24	26	
飯 坂	59	49	3	7	-	42	4	4	
平 野	72	39	5	28	-	25	16	16	
中 野	4	4	-	-	-	4	-	-	
湯 野	29	24	1	4	-	21	3	4	
東 湯 野	3	3	-	-	-	-	-	2	
茂 庭	2	2	-	-	-	1	1	-	
信 夫	146	70	6	69	1	35	29	36	
大 森	77	37	2	37	1	19	15	17	
鳥 川	61	28	3	30	-	12	14	17	
平 田	8	5	1	2	-	4	-	2	
松 川	101	71	5	25	-	54	16	19	
松 川	59	46	3	10	-	38	6	11	
金 谷 川	23	11	1	11	-	7	6	4	
水 原	5	4	-	1	-	4	-	1	
下 川 崎	14	10	1	3	-	5	4	3	
吾 妻	200	110	7	83	-	76	32	43	
野 田	149	64	7	78	-	47	27	35	
庭 坂	16	14	-	2	-	11	-	2	
庭 塚	22	21	-	1	-	14	1	2	
水 保	13	11	-	2	-	4	4	4	
飯 野	61	51	5	5	-	43	6	9	

業 所 数											
開 設 時 期 別											
平成17年	平成18年	平成19年	平成20年	平成21年	平成22年	平成23年	平成24年	平成25年	平成26年	平成27年 以 降	不 詳
65	84	66	58	67	65	61	56	47	34	23	21
14	21	13	20	24	29	22	22	13	9	9	7
3	1	-	-	1	1	1	2	2	2	1	-
5	5	8	3	10	3	6	3	5	2	2	4
-	1	-	1	1	1	-	-	1	-	-	-
7	9	7	7	4	1	4	4	3	2	1	-
1	-	2	-	-	-	-	-	-	1	1	-
13	19	12	10	5	11	12	8	9	6	5	6
1	1	1	4	2	-	-	2	4	2	-	-
3	4	4	1	5	2	1	2	2	2	1	1
2	-	2	3	1	2	-	2	1	2	1	-
-	1	-	1	-	-	-	-	-	-	-	-
-	-	-	-	-	-	-	-	-	-	-	-
1	6	7	2	3	2	2	1	-	1	1	-
-	2	3	2	1	1	-	-	-	-	-	-
1	2	4	-	2	1	2	1	-	1	1	-
-	-	-	-	-	-	-	-	-	-	-	-
-	1	-	-	-	-	-	-	-	-	-	-
-	1	-	-	-	-	-	-	-	-	-	-
-	-	-	-	-	-	-	-	-	-	-	-
8	6	1	5	4	8	8	3	1	2	-	-
2	5	-	3	3	3	5	3	-	2	-	-
5	1	1	1	1	5	3	-	1	-	-	-
1	-	-	1	-	-	-	-	-	-	-	-
-	1	2	-	3	1	1	2	1	-	-	1
-	-	-	-	2	-	-	1	-	-	-	1
-	1	1	-	1	-	1	1	1	-	-	-
-	-	-	-	-	-	-	-	-	-	-	-
-	-	1	-	-	1	-	-	-	-	-	-
7	8	6	1	4	4	4	5	5	2	1	2
5	6	5	-	3	4	4	5	3	2	1	2
1	1	-	-	-	-	-	-	1	-	-	-
1	1	1	-	1	-	-	-	1	-	-	-
-	-	-	1	-	-	-	-	-	-	-	-
-	1	1	-	-	-	-	-	-	1	-	-

第11表 町(中央地区の内訳)別、事業所数(単独・本支店別、開設時期別)

町	事							
	計	単 独 ・ 本 所 ・ 支 所 別				昭 和 59 年 以 前	昭 和 60 年 ～ 平 成 6 年	平 成 7 年 ～ 16 年
		単 独 事 業 所	本 所	支 所	不 詳			
中 央 計	739	409	42	287	1	294	95	147
柳 町 ・ 御 倉 町	2	2	-	-	-	2	-	-
荒 町	10	8	-	2	-	7	-	3
清 明 町	6	3	1	2	-	1	4	-
五 月 町	20	19	-	1	-	14	2	2
早 稲 町	12	9	-	3	-	5	2	-
中 町	19	12	3	4	-	11	2	2
杉 妻 町 ・ 舟 場 町	4	3	-	1	-	3	-	-
栄 町	127	9	4	114	-	12	16	43
置 賜 町	24	20	1	3	-	14	2	3
本 町	10	8	-	2	-	5	-	2
大 町	47	30	3	14	-	13	6	11
上 町	7	6	-	1	-	6	-	1
北 町	11	9	-	2	-	8	-	2
豊 田 町	13	10	2	1	-	9	1	2
仲 間 町	15	15	-	-	-	10	2	-
宮 町	7	4	1	2	-	3	1	2
新 町	17	15	1	1	-	9	1	3
万 世 町	21	15	3	3	-	13	2	3
陣 場 町	19	14	2	3	-	12	4	1
曾 根 田 町 ・ 森 合 町	32	17	3	12	-	11	2	3
天 神 町	16	13	-	3	-	9	3	1
宮 下 町 ・ 新 浜 町 ・ 松 木 町	23	16	-	6	1	13	4	4
浜 田 町	17	12	1	4	-	10	3	2
五 老 内 町 ・ 北 五 老 内 町 ・ 旭 町	22	14	1	7	-	7	7	3
花 園 町 ・ 山 下 町	10	7	-	3	-	5	1	1
霞 町 ・ 御 山 町 ・ 信 夫 山	7	5	-	2	-	4	1	-
春 日 町 ・ 松 浪 町	18	14	2	2	-	13	2	-
入 江 町 ・ 八 島 町 ・ 堀 河 町	30	18	-	12	-	12	2	6
上 浜 町 ・ 腰 浜 町 ・ 東 浜 町 ・ 桜 木 町	19	12	-	7	-	5	3	6
五 十 辺 ・ 松 山 町	29	8	3	18	-	9	6	7
矢 劍 町 ・ 須 川 町	12	10	1	1	-	6	1	2
太 田 町	24	15	1	8	-	7	6	4
三 河 北 町 ・ 三 河 南 町	16	8	2	6	-	5	2	4
南 町	14	8	3	3	-	4	3	1
野 田 町	59	21	4	34	-	17	4	23

業 所 数											
開 設 時 期 別											
平成17年	平成18年	平成19年	平成20年	平成21年	平成22年	平成23年	平成24年	平成25年	平成26年	平成27年 以 降	不 詳
14	21	13	20	24	29	22	22	13	9	9	7
-	-	-	-	-	-	-	-	-	-	-	-
-	-	-	-	-	-	-	-	-	-	-	-
-	-	-	-	-	-	1	-	-	-	-	-
1	-	-	-	-	-	-	-	-	-	1	-
2	-	-	-	-	2	-	-	-	1	-	-
1	-	1	-	-	1	1	-	-	-	-	-
-	-	-	1	-	-	-	-	-	-	-	-
3	7	3	9	4	5	3	13	3	1	2	3
1	-	-	-	-	1	2	1	-	-	-	-
1	1	-	-	1	-	-	-	-	-	-	-
-	1	3	1	5	2	1	2	-	1	1	-
-	-	-	-	-	-	-	-	-	-	-	-
-	-	-	-	-	-	-	-	-	1	-	-
-	-	-	-	-	-	-	-	-	-	1	-
-	-	-	-	2	-	-	-	-	1	-	-
-	1	-	-	-	-	-	-	-	-	-	-
1	1	-	1	-	-	-	1	-	-	-	-
-	2	-	-	-	-	-	-	1	-	-	-
-	1	-	-	-	-	1	-	-	-	-	-
-	1	1	-	-	8	4	-	1	-	1	-
-	-	-	-	1	-	1	-	-	1	-	-
-	-	1	-	-	1	-	-	-	-	-	-
-	-	-	1	-	1	-	-	-	-	-	-
-	-	-	1	1	3	-	-	-	-	-	-
-	-	-	-	1	-	1	-	1	-	-	-
-	-	-	1	-	-	-	1	-	-	-	-
-	1	-	-	-	-	-	-	1	1	-	-
1	1	-	2	3	-	-	1	1	-	-	1
2	2	-	-	-	-	1	-	-	-	-	-
1	-	-	-	1	3	-	-	1	-	-	1
-	-	-	1	-	-	1	-	1	-	-	-
-	-	-	-	-	1	1	1	1	-	2	1
-	-	1	-	1	1	-	1	-	1	-	-
-	1	1	1	1	-	1	-	1	-	-	-
-	1	2	1	3	-	3	1	1	1	1	1

第12表 地区別、産業分類中分類別の事業所数

地 区	合 計	卸 売 業 事 業 所 数				
		計	50 各種商品 卸売業	51 繊維・衣服等 卸売業	52 飲食品 卸売業	53 建築材料、鉱物・ 金属材料等 卸売業
総 数	2,726	650	5	25	144	134
中 央	739	143	2	7	22	19
渡 利	81	20	-	1	4	6
杉 妻	150	30	-	2	4	4
蓬 萊	37	9	-	-	2	2
清 水	203	46	-	-	10	13
東 部	69	17	-	-	5	4
北 信	486	165	1	8	54	31
信 陵	88	17	-	1	4	3
吉 井 田	114	36	-	-	2	11
西	65	12	-	-	3	4
土 湯 温 泉 町	11	1	-	-	-	-
立 子 山	6	1	-	-	-	-
飯 坂	169	41	-	3	16	9
飯 坂	59	7	-	-	6	-
平 野	72	30	-	3	10	9
中 野	4	2	-	-	-	-
湯 野	29	2	-	-	-	-
東 湯 野	3	-	-	-	-	-
茂 庭	2	-	-	-	-	-
信 夫	146	43	-	-	6	10
大 森	77	18	-	-	3	4
鳥 川	61	21	-	-	3	3
平 田	8	4	-	-	-	3
松 川	101	10	-	1	3	-
松 川	59	7	-	1	2	-
金 谷 川	23	2	-	-	-	-
水 原	5	-	-	-	-	-
下 川 崎	14	1	-	-	1	-
吾 妻	200	57	2	2	8	17
野 田	149	53	2	2	7	16
庭 坂	16	1	-	-	-	-
庭 塚	22	3	-	-	1	1
水 保	13	-	-	-	-	-
飯 野	61	2	-	-	1	1

		小 売 業 事 業 所 数							
54 機械器具 卸売業	55 その他の 卸売業	計	56 各種商品 小売業	57 織物・衣服・ 身の回り品 小売業	58 飲食料品 小売業	59 機械器具 小売業	60 その他の 小売業	61 無店舗 小売業	
202	140	2,076	7	258	592	296	795	128	
54	39	596	3	126	172	44	235	16	
6	3	61	-	5	16	8	31	1	
9	11	120	-	8	24	33	49	6	
2	3	28	-	4	8	4	8	4	
16	7	157	-	10	45	18	56	28	
6	2	52	-	3	16	9	19	5	
37	34	321	1	39	67	65	121	28	
6	3	71	1	6	27	8	29	-	
17	6	78	-	6	17	18	34	3	
4	1	53	-	4	27	3	17	2	
-	1	10	-	-	4	-	5	1	
1	-	5	-	-	4	-	1	-	
7	6	128	-	9	54	14	41	10	
-	1	52	-	3	27	3	19	-	
6	2	42	-	4	12	5	13	8	
-	2	2	-	-	1	1	-	-	
1	1	27	-	1	13	3	9	1	
-	-	3	-	-	1	2	-	-	
-	-	2	-	1	-	-	-	1	
19	8	103	1	8	23	26	37	8	
7	4	59	1	8	15	5	25	5	
11	4	40	-	-	6	21	11	2	
1	-	4	-	-	2	-	1	1	
4	2	91	-	6	31	10	40	4	
2	2	52	-	3	18	4	25	2	
2	-	21	-	2	5	3	11	-	
-	-	5	-	-	5	-	-	-	
-	-	13	-	1	3	3	4	2	
14	14	143	1	12	37	26	56	11	
13	13	96	1	7	20	19	42	7	
-	1	15	-	3	3	2	7	-	
1	-	19	-	1	10	1	3	4	
-	-	13	-	1	4	4	4	-	
-	-	59	-	12	20	10	16	1	

第13表 町(中央地区の内訳)別、産業分類中分類別の事業所数

町	合 計	卸 売 業 事 業 所 数				
		計	50 各種商品 卸売業	51 繊維・衣服等 卸売業	52 飲食料品 卸売業	53 建築材料、鉱物・ 金属材料等 卸売業
中 央 計	739	143	2	7	22	19
柳 町 ・ 御 倉 町	2	2	-	-	-	1
荒 町	10	1	-	1	-	-
清 明 町	6	1	-	-	-	-
五 月 町	20	5	-	-	1	1
早 稲 町	12	3	-	1	1	-
中 町	19	8	1	-	1	1
杉 妻 町 ・ 舟 場 町	4	1	-	-	-	-
栄 町	127	12	-	-	-	-
置 賜 町	24	2	-	-	1	-
本 町	10	1	-	-	-	-
大 町	47	5	-	1	-	-
上 町	7	1	-	-	-	-
北 町	11	2	-	-	-	-
豊 田 町	13	1	-	-	1	-
仲 間 町	15	2	-	-	2	-
宮 町	7	2	-	-	1	-
新 町	17	4	-	-	2	-
万 世 町	21	1	-	-	1	-
陣 場 町	19	5	-	-	1	2
曾 根 田 町 ・ 森 合 町	32	6	-	-	1	1
天 神 町	16	2	-	-	1	1
宮 下 町 ・ 新 浜 町 ・ 松 木 町	23	4	-	-	2	-
浜 田 町	17	2	-	-	-	1
五 老 内 町 ・ 北 五 老 内 町 ・ 旭 町	22	7	-	1	1	1
花 園 町 ・ 山 下 町	10	-	-	-	-	-
霞 町 ・ 御 山 町 ・ 信 夫 山	7	2	-	1	-	1
春 日 町 ・ 松 浪 町	18	8	-	-	1	2
入 江 町 ・ 八 島 町 ・ 堀 河 町	30	6	-	-	-	-
上 浜 町 ・ 腰 浜 町 ・ 東 浜 町 ・ 桜 木 町	19	5	-	-	-	-
五 十 辺 ・ 松 山 町	29	10	1	1	-	1
矢 剣 町 ・ 須 川 町	12	3	-	1	-	-
太 田 町	24	3	-	-	1	-
三 河 北 町 ・ 三 河 南 町	16	5	-	-	-	1
南 町	14	4	-	-	-	1
野 田 町	59	17	-	-	3	4

		小 売 業 事 業 所 数							
54 機械器具 卸売業	55 その他の 卸売業	計	56 各種商品 小売業	57 織物・衣服・ 身の回り品 小売業	58 飲食料品 小売業	59 機械器具 小売業	60 その他の 小売業	61 無店舗 小売業	
	54	39	596	3	126	172	44	235	16
-	1	-	-	-	-	-	-	-	-
-	-	9	-	-	2	2	5	-	-
-	1	5	-	1	2	-	2	-	-
-	3	15	-	-	8	1	6	-	-
-	1	9	-	1	2	-	5	1	1
2	3	11	-	1	3	1	5	1	1
-	1	3	-	-	1	-	1	1	1
7	5	115	1	40	46	1	27	-	-
-	1	22	-	8	4	1	9	-	-
1	-	9	-	5	-	-	4	-	-
3	1	42	-	22	3	-	17	-	-
-	1	6	-	3	-	-	3	-	-
-	2	9	-	-	2	1	6	-	-
-	-	12	-	-	3	3	5	1	1
-	-	13	-	3	6	1	3	-	-
1	-	5	-	1	-	1	2	1	1
1	1	13	-	6	3	-	4	-	-
-	-	20	-	6	5	1	7	1	1
1	1	14	-	2	4	3	5	-	-
2	2	26	1	4	7	3	11	-	-
-	-	14	-	2	5	-	7	-	-
-	2	19	-	3	7	1	6	2	2
-	1	15	-	4	4	3	4	-	-
2	2	15	-	1	4	2	8	-	-
-	-	10	-	-	7	-	3	-	-
-	-	5	-	-	2	1	2	-	-
5	-	10	-	-	4	2	3	1	1
6	-	24	-	3	6	3	12	-	-
4	1	14	-	-	6	2	5	1	1
5	2	19	-	1	4	3	11	-	-
1	1	9	-	1	5	-	3	-	-
-	2	21	1	2	4	-	13	1	1
3	1	11	-	-	3	1	6	1	1
3	-	10	-	1	-	3	5	1	1
7	3	42	-	5	10	4	20	3	3

付1 産業分類小分類別、就業者数【全数結果】

産 業 分 類	計	男	女
総 数	25,532	12,865	12,661
卸売業計	6,554	4,512	2,039
50 各種商品卸売業	57	39	18
500 管理,補助的経済活動を行う事業所 <small>(50各種商品卸売業)</small>	-	-	-
501 各種商品卸売業	57	39	18
51 繊維・衣服等卸売業	172	106	66
510 管理,補助的経済活動を行う事業所 <small>(51繊維・衣服等卸売業)</small>	-	-	-
511 繊維品卸売業(衣服,身の回り品を除く)	7	4	3
512 衣服卸売業	57	34	23
513 身の回り品卸売業	108	68	40
52 飲食料品卸売業	1,869	1,186	683
520 管理,補助的経済活動を行う事業所 <small>(52飲食料品卸売業)</small>	-	-	-
521 農畜産物・水産物卸売業	1,075	682	393
522 食料・飲料卸売業	794	504	290
53 建築材料,鉱物・金属材料等卸売業	1,247	899	345
530 管理,補助的経済活動を行う事業所 <small>(53建築材料,鉱物・金属材料等卸売業)</small>	13	7	6
531 建築材料卸売業	459	331	128
532 化学製品卸売業	259	186	73
533 石油・鉱物卸売業	130	102	28
534 鉄鋼製品卸売業	147	95	52
535 非鉄金属卸売業	38	22	16
536 再生資源卸売業	201	156	42
54 機械器具卸売業	1,966	1,503	463
540 管理,補助的経済活動を行う事業所 <small>(54機械器具卸売業)</small>	40	27	13
541 産業機械器具卸売業	539	406	133
542 自動車卸売業	643	515	128
543 電気機械器具卸売業	454	338	116
549 その他の機械器具卸売業	290	217	73
55 その他の卸売業	1,242	778	464
550 管理,補助的経済活動を行う事業所 <small>(55その他の卸売業)</small>	-	-	-
551 家具・建具・じゅう器等卸売業	187	111	76
552 医薬品・化粧品等卸売業	429	270	159
553 紙・紙製品卸売業	58	38	20
559 他に分類されない卸売業	568	359	209
11 卸売業内格付不能	1	1	-
小売業計	18,978	8,353	10,622
56 各種商品小売業	818	259	559
560 管理,補助的経済活動を行う事業所 <small>(56各種商品の小売業)</small>	-	-	-
561 百貨店,総合スーパー	812	257	555
569 その他の各種商品小売業 <small>(従業者が常時50人未満のもの)</small>	6	2	4
57 織物・衣服・身の回り品小売業	1,278	323	955
570 管理,補助的経済活動を行う事業所 <small>(57織物・衣服・身の回り品小売業)</small>	-	-	-
571 呉服・服地・寝具小売業	134	53	81
572 男子服小売業	190	95	95
573 婦人・子供服小売業	616	108	508
574 靴・履物小売業	76	29	47
579 その他の織物・衣服・身の回り品小売業	262	38	224
58 飲食料品小売業	6,978	2,303	4,675
580 管理,補助的経済活動を行う事業所 <small>(58飲食料品小売業)</small>	104	66	38
581 各種食料品小売業	2,412	658	1,754
582 野菜・果実小売業	412	205	207
583 食肉小売業	102	34	68
584 鮮魚小売業	75	40	35
585 酒小売業	172	90	82
586 菓子・パン小売業	799	193	606
589 その他の飲食料品小売業	2,902	1,017	1,885
59 機械器具小売業	2,558	1,915	643
590 管理,補助的経済活動を行う事業所 <small>(59機械器具小売業)</small>	81	57	24
591 自動車小売業	1,716	1,375	341
592 自転車小売業	61	43	18
593 機械器具小売業(自動車,自転車を除く)	700	440	260
60 その他の小売業	6,417	3,079	3,335
600 管理,補助的経済活動を行う事業所 <small>(60その他の小売業)</small>	137	64	73
601 家具・建具・畳小売業	249	129	120
602 じゅう器小売業	97	46	51
603 医薬品・化粧品小売業	1,371	310	1,061
604 農耕用品小売業	195	136	59
605 燃料小売業	1,041	803	235
606 書籍・文房具小売業	1,447	781	666
607 スポーツ用品・がん具・娯楽用品・楽器小売業	286	153	133
608 写真機・時計・眼鏡小売業	162	90	72
609 他に分類されない小売業	1,432	567	865
61 無店舗小売業	917	472	445
610 管理,補助的経済活動を行う事業所 <small>(61無店舗小売業)</small>	-	-	-
611 通信販売・訪問販売小売業	528	221	307
612 自動販売機による小売業	144	121	23
619 その他の無店舗小売業	245	130	115
12 小売業内格付不能	12	2	10

(注) 計には男女不詳が含まれているため、男女の合計とは一致しない。 - 51 -

付2 地区別、就業者数【全数結果】

地 区	計	男	女
総 数	25,532	12,865	12,661
中 央	5,870	2,574	3,296
渡 利	545	272	273
杉 妻	2,630	1,341	1,289
蓬 萊	324	132	189
清 水	1,753	845	908
東 部	514	292	222
北 信	5,385	2,910	2,475
信 陵	816	347	469
吉 井 田	1,186	682	504
西	636	345	291
土 湯 温 泉 町	38	17	21
立 子 山	35	21	14
飯 坂	1,371	752	619
飯 坂	478	226	252
平 野	693	418	275
中 野	20	13	7
湯 野	158	85	73
東 湯 野	19	9	10
茂 庭	3	1	2
信 夫	1,436	778	658
大 森	807	359	448
鳥 川	591	400	191
平 田	38	19	19
松 川	626	308	318
松 川	405	194	211
金 谷 川	124	65	59
水 原	27	9	18
下 川 崎	70	40	30
吾 妻	2,090	1,113	974
野 田	1,710	909	798
庭 坂	132	59	73
庭 塚	144	73	71
水 保	104	72	32
飯 野	277	136	141

付3 町(中央地区の内訳)別、就業者数【全数結果】

町	計	男	女
中 央 計	5,870	2,574	3,296
柳 町 ・ 御 倉 町	17	13	4
荒 町	97	59	38
清 明 町	58	26	32
五 月 町	150	83	67
早 稲 町	49	28	21
中 町	145	80	65
杉 妻 町 ・ 舟 場 町	41	18	23
栄 町	1,334	333	1,001
置 賜 町	95	42	53
本 町	70	36	34
大 町	221	102	119
上 町	26	10	16
北 町	94	52	42
豊 田 町	111	61	50
仲 間 町	122	72	50
宮 町	25	6	19
新 町	104	44	60
万 世 町	87	47	40
陣 場 町	79	44	35
曾 根 田 町 ・ 森 合 町	183	69	114
天 神 町	83	46	37
宮 下 町 ・ 新 浜 町 ・ 松 木 町	100	43	57
浜 田 町	161	44	117
五 老 内 町 ・ 北 五 老 内 町 ・ 旭 町	210	101	109
花 園 町 ・ 山 下 町	117	46	71
霞 町 ・ 御 山 町 ・ 信 夫 山	27	16	11
春 日 町 ・ 松 浪 町	113	71	42
入 江 町 ・ 八 島 町 ・ 堀 河 町	183	95	88
上 浜 町 ・ 腰 浜 町 ・ 東 浜 町 ・ 桜 木 町	142	70	72
五 十 辺 ・ 松 山 町	332	165	167
矢 剣 町 ・ 須 川 町	115	79	36
太 田 町	382	176	206
三 河 北 町 ・ 三 河 南 町	104	58	46
南 町	82	58	24
野 田 町	611	281	330

参考 県・市別、事業所数、従業者数、年間商品販売額及び売場面積(小売業)

県・市	事業所数			従業者数		
	合計	卸売業計	小売業計	合計	卸売業計	小売業計
	事業所	事業所	事業所	人	人	人
福島県	18,628	4,077	14,551	129,756	32,365	97,391
福島市	2,726	650	2,076	21,771	5,592	16,179
会津若松市	1,498	402	1,096	10,663	3,198	7,465
郡山市	3,364	1,159	2,205	29,586	11,128	18,458
いわき市	3,062	654	2,408	21,405	4,854	16,551
白河市	618	133	485	4,232	842	3,390
須賀川市	668	147	521	4,591	881	3,710
喜多方市	585	71	514	2,740	323	2,417
相馬市	398	76	322	2,575	439	2,136
二本松市	550	80	470	3,357	481	2,876
田村市	408	46	362	2,154	315	1,839
南相馬市	544	116	428	3,486	919	2,567
伊達市	560	72	488	3,243	400	2,843
本宮市	321	73	248	2,505	797	1,708

資料：総務省・経済産業省「平成28年経済センサス-活動調査 卸売業、小売業 産業編（市区町村表）」

年間商品販売額			売場面積
合計	卸売業計	小売業計	小売業計
百万円	百万円	百万円	m ²
4,631,742	2,522,021	2,109,721	2,292,793
836,615	482,926	353,689	373,944
300,891	144,045	156,846	185,781
1,402,963	969,271	433,691	473,732
869,814	463,151	406,663	364,302
118,372	48,591	69,781	92,528
131,949	55,041	76,908	94,740
59,730	15,541	44,189	58,075
87,280	40,120	47,160	60,886
94,567	41,623	52,944	62,363
50,306	16,143	34,163	38,577
121,932	49,936	71,996	67,504
74,044	17,048	56,996	57,477
132,638	91,511	41,127	36,211

日本標準産業分類表(平成25年総務省告示第405号)

【大分類 I 一卸売業、小売業】

中分類 50 各種商品卸売業

- 500 管理, 補助的経済活動を行う事業所 (50各種商品卸売業)
 - 5000 主として管理事務を行う本社等
 - 5008 自家用倉庫
 - 5009 その他の管理, 補助的経済活動を行う事業所
- 501 各種商品卸売業
 - 5011 各種商品卸売業 (従業者が常時100人以上のもの)
 - 5019 その他の各種商品卸売業

中分類 51 繊維・衣服等卸売業

- 510 管理, 補助的経済活動を行う事業所 (51繊維・衣服等卸売業)
 - 5100 主として管理事務を行う本社等
 - 5108 自家用倉庫
 - 5109 その他の管理, 補助的経済活動を行う事業所
- 511 繊維品卸売業 (衣服, 身の回り品を除く)
 - 5111 繊維原料卸売業
 - 5112 糸卸売業
 - 5113 織物卸売業 (室内装飾繊維品を除く)
- 512 衣服卸売業
 - 5121 男子服卸売業
 - 5122 婦人・子供服卸売業
 - 5123 下着類卸売業
 - 5129 その他の衣服卸売業
- 513 身の回り品卸売業
 - 5131 寝具類卸売業
 - 5132 靴・履物卸売業
 - 5133 かばん・袋物卸売業
 - 5139 その他の身の回り品卸売業

中分類 52 飲食料品卸売業

- 520 管理, 補助的経済活動を行う事業所 (52飲食料品卸売業)
 - 5200 主として管理事務を行う本社等
 - 5208 自家用倉庫
 - 5209 その他の管理, 補助的経済活動を行う事業所
- 521 農畜産物・水産物卸売業
 - 5211 米麦卸売業
 - 5212 雑穀・豆類卸売業
 - 5213 野菜卸売業
 - 5214 果実卸売業
 - 5215 食肉卸売業
 - 5216 生鮮魚介卸売業
 - 5219 その他の農畜産物・水産物卸売業
- 522 食料・飲料卸売業
 - 5221 砂糖・味そ・しょう油卸売業
 - 5222 酒類卸売業
 - 5223 乾物卸売業
 - 5224 菓子・パン類卸売業
 - 5225 飲料卸売業 (別掲を除く)
 - 5226 茶類卸売業
 - 5227 牛乳・乳製品卸売業
 - 5229 その他の食料・飲料卸売業

中分類 53 建築材料, 鉱物・金属材料等卸売業

- 530 管理, 補助的経済活動を行う事業所 (53建築材料, 鉱物・金属材料等卸売業)
 - 5300 主として管理事務を行う本社等
 - 5308 自家用倉庫
 - 5309 その他の管理, 補助的経済活動を行う事業所
- 531 建築材料卸売業
 - 5311 木材・竹材卸売業

- 5312 セメント卸売業
- 5313 板ガラス卸売業
- 5314 建築用金属製品卸売業（建築用金物を除く）
- 5319 その他の建築材料卸売業
- 532 化学製品卸売業
 - 5321 塗料卸売業
 - 5322 プラスチック卸売業
 - 5329 その他の化学製品卸売業
- 533 石油・鉱物卸売業
 - 5331 石油卸売業
 - 5332 鉱物卸売業（石油を除く）
- 534 鉄鋼製品卸売業
 - 5341 鉄鋼粗製品卸売業
 - 5342 鉄鋼一次製品卸売業
 - 5349 その他の鉄鋼製品卸売業
- 535 非鉄金属卸売業
 - 5351 非鉄金属地金卸売業
 - 5352 非鉄金属製品卸売業
- 536 再生資源卸売業
 - 5361 空瓶・空缶等空容器卸売業
 - 5362 鉄スクラップ卸売業
 - 5363 非鉄金属スクラップ卸売業
 - 5364 古紙卸売業
 - 5369 その他の再生資源卸売業

中分類 54 機械器具卸売業

- 540 管理，補助的経済活動を行う事業所（54機械器具卸売業）
 - 5400 主として管理事務を行う本社等
 - 5408 自家用倉庫
 - 5409 その他の管理，補助的経済活動を行う事業所
- 541 産業機械器具卸売業
 - 5411 農業用機械器具卸売業
 - 5412 建設機械・鉱山機械卸売業
 - 5413 金属加工機械卸売業
 - 5414 事務用機械器具卸売業
 - 5419 その他の産業機械器具卸売業
- 542 自動車卸売業
 - 5421 自動車卸売業（二輪自動車を含む）
 - 5422 自動車部分品・附属品卸売業（中古品を除く）
 - 5423 自動車中古部品卸売業
- 543 電気機械器具卸売業
 - 5431 家庭用電気機械器具卸売業
 - 5432 電気機械器具卸売業（家庭用電気機械器具を除く）
- 549 その他の機械器具卸売業
 - 5491 輸送用機械器具卸売業（自動車を除く）
 - 5492 計量器・理化学機械器具・光学機械器具等卸売業
 - 5493 医療用機械器具卸売業（歯科用機械器具を含む）

中分類 55 その他の卸売業

- 550 管理，補助的経済活動を行う事業所（55その他の卸売業）
 - 5500 主として管理事務を行う本社等
 - 5508 自家用倉庫
 - 5509 その他の管理，補助的経済活動を行う事業所
- 551 家具・建具・じゅう器等卸売業
 - 5511 家具・建具卸売業
 - 5512 荒物卸売業
 - 5513 畳卸売業
 - 5514 室内装飾繊維品卸売業
 - 5515 陶磁器・ガラス器卸売業
 - 5519 その他のじゅう器卸売業
- 552 医薬品・化粧品等卸売業
 - 5521 医薬品卸売業
 - 5522 医療用品卸売業
 - 5523 化粧品卸売業
 - 5524 合成洗剤卸売業
- 553 紙・紙製品卸売業
 - 5531 紙卸売業

- 5532 紙製品卸売業
- 559 他に分類されない卸売業
 - 5591 金物卸売業
 - 5592 肥料・飼料卸売業
 - 5593 スポーツ用品卸売業
 - 5594 娯楽用品・がん具卸売業
 - 5595 たばこ卸売業
 - 5596 ジュエリー製品卸売業
 - 5597 書籍・雑誌卸売業
 - 5598 代理商，仲立業
 - 5599 他に分類されないその他の卸売業

中分類 56 各種商品小売業

- 560 管理，補助的経済活動を行う事業所（56各種商品小売業）
 - 5600 主として管理事務を行う本社等
 - 5608 自家用倉庫
 - 5609 その他の管理，補助的経済活動を行う事業所
- 561 百貨店，総合スーパー
 - 5611 百貨店，総合スーパー
- 569 その他の各種商品小売業（従業者が常時50人未満のもの）
 - 5699 その他の各種商品小売業（従業者が常時50人未満のもの）

中分類 57 織物・衣服・身の回り品小売業

- 570 管理，補助的経済活動を行う事業所（57織物・衣服・身の回り品小売業）
 - 5700 主として管理事務を行う本社等
 - 5708 自家用倉庫
 - 5709 その他の管理，補助的経済活動を行う事業所
- 571 呉服・服地・寝具小売業
 - 5711 呉服・服地小売業
 - 5712 寝具小売業
- 572 男子服小売業
 - 5721 男子服小売業
- 573 婦人・子供服小売業
 - 5731 婦人服小売業
 - 5732 子供服小売業
- 574 靴・履物小売業
 - 5741 靴小売業
 - 5742 履物小売業（靴を除く）
- 579 その他の織物・衣服・身の回り品小売業
 - 5791 かばん・袋物小売業
 - 5792 下着類小売業
 - 5793 洋品雑貨・小間物小売業
 - 5799 他に分類されない織物・衣服・身の回り品小売業

中分類 58 飲食料品小売業

- 580 管理，補助的経済活動を行う事業所（58飲食料品小売業）
 - 5800 主として管理事務を行う本社等
 - 5808 自家用倉庫
 - 5809 その他の管理，補助的経済活動を行う事業所
- 581 各種食料品小売業
 - 5811 各種食料品小売業
- 582 野菜・果実小売業
 - 5821 野菜小売業
 - 5822 果実小売業
- 583 食肉小売業
 - 5831 食肉小売業（卵，鳥肉を除く）
 - 5832 卵・鳥肉小売業
- 584 鮮魚小売業
 - 5841 鮮魚小売業
- 585 酒小売業
 - 5851 酒小売業
- 586 菓子・パン小売業
 - 5861 菓子小売業（製造小売）
 - 5862 菓子小売業（製造小売でないもの）
 - 5863 パン小売業（製造小売）
 - 5864 パン小売業（製造小売でないもの）

- 589 その他の飲食料品小売業
 - 5891 コンビニエンスストア（飲食料品を中心とするものに限る）
 - 5892 牛乳小売業
 - 5893 飲料小売業（別掲を除く）
 - 5894 茶類小売業
 - 5895 料理品小売業
 - 5896 米穀類小売業
 - 5897 豆腐・かまぼこ等加工食品小売業
 - 5898 乾物小売業
 - 5899 他に分類されない飲食料品小売業

中分類 59 機械器具小売業

- 590 管理、補助的経済活動を行う事業所（59機械器具小売業）
 - 5900 主として管理事務を行う本社等
 - 5908 自家用倉庫
 - 5909 その他の管理、補助的経済活動を行う事業所
- 591 自動車小売業
 - 5911 自動車（新車）小売業
 - 5912 中古自動車小売業
 - 5913 自動車部分品・附属品小売業
 - 5914 二輪自動車小売業（原動機付自転車を含む）
- 592 自転車小売業
 - 5921 自転車小売業
- 593 機械器具小売業（自動車、自転車を除く）
 - 5931 電気機械器具小売業（中古品を除く）
 - 5932 電気事務機械器具小売業（中古品を除く）
 - 5933 中古電気製品小売業
 - 5939 その他の機械器具小売業

中分類 60 その他の小売業

- 600 管理、補助的経済活動を行う事業所（60その他の小売業）
 - 6000 主として管理事務を行う本社等
 - 6008 自家用倉庫
 - 6009 その他の管理、補助的経済活動を行う事業所
- 601 家具・建具・畳小売業
 - 6011 家具小売業
 - 6012 建具小売業
 - 6013 畳小売業
 - 6014 宗教用具小売業
- 602 じゅう器小売業
 - 6021 金物小売業
 - 6022 荒物小売業
 - 6023 陶磁器・ガラス器小売業
 - 6029 他に分類されないじゅう器小売業
- 603 医薬品・化粧品小売業
 - 6031 ドラッグストア
 - 6032 医薬品小売業（調剤薬局を除く）
 - 6033 調剤薬局
 - 6034 化粧品小売業
- 604 農耕用品小売業
 - 6041 農業用機械器具小売業
 - 6042 苗・種子小売業
 - 6043 肥料・飼料小売業
- 605 燃料小売業
 - 6051 ガソリンスタンド
 - 6052 燃料小売業（ガソリンスタンドを除く）
- 606 書籍・文房具小売業
 - 6061 書籍・雑誌小売業（古本を除く）
 - 6062 古本小売業
 - 6063 新聞小売業
 - 6064 紙・文房具小売業
- 607 スポーツ用品・がん具・娯楽用品・楽器小売業
 - 6071 スポーツ用品小売業
 - 6072 がん具・娯楽用品小売業
 - 6073 楽器小売業
- 608 写真機・時計・眼鏡小売業
 - 6081 写真機・写真材料小売業

- 6082 時計・眼鏡・光学機械小売業
- 609 他に分類されない小売業
 - 6091 ホームセンター
 - 6092 たばこ・喫煙具専門小売業
 - 6093 花・植木小売業
 - 6094 建築材料小売業
 - 6095 ジュエリー製品小売業
 - 6096 ペット・ペット用品小売業
 - 6097 骨とう品小売業
 - 6098 中古品小売業（骨とう品を除く）
 - 6099 他に分類されないその他の小売業

中分類 61 無店舗小売業

- 610 管理，補助的経済活動を行う事業所（61無店舗小売業）
 - 6100 主として管理事務を行う本社等
 - 6108 自家用倉庫
 - 6109 その他の管理，補助的経済活動を行う事業所
- 611 通信販売・訪問販売小売業
 - 6111 無店舗小売業（各種商品小売）
 - 6112 無店舗小売業（織物・衣服・身の回り品小売）
 - 6113 無店舗小売業（飲食料品小売）
 - 6114 無店舗小売業（機械器具小売）
 - 6119 無店舗小売業（その他の小売）
- 612 自動販売機による小売業
 - 6121 自動販売機による小売業
- 619 その他の無店舗小売業
 - 6199 その他の無店舗小売業

平成28年経済センサスー活動調査
〔卸売業、小売業〕結果報告書

平成30年10月発行

発行 福 島 市

編集 福島市総務部情報政策課統計係

〒960-8601 福島市五老内町3番1号

TEL (代表) 024-535-1111

E-mail jouhou@mail.city.fukushima.fukushima.jp

URL <http://www.city.fukushima.fukushima.jp>
