

令和3年

経済センサス-活動調査
〔卸売業、小売業〕結果報告書

福島市

目 次

経済センサスー活動調査〔卸売業、小売業〕調査の概要	-----	1
主な用語の説明	-----	3
利用上の注意	-----	6
結果の概要	-----	8
統計表		
第1表 産業分類小分類別、年次別の事業所数及び従業者数【全数結果】	-----	21
第2表 産業分類別小分類別、事業所数（法人・個人別）、従業者数、年間商品販売額、 その他の収入額及び売場面積【全数結果】	-----	23
第3表 地区別、事業所数（法人・個人別）、従業者数、年間商品販売額、 その他の収入額及び売場面積【全数結果】	-----	27
第4表 町（中央地区の内訳）別、事業所数（法人・個人別）、従業者数、年間商品販売額、 その他の収入額及び売場面積【全数結果】	-----	29
第5表 産業分類細分類別、事業所数（内訳別）、従業者数（内訳別）、年間商品販売額、 その他の収入額及び売場面積	-----	31
第6表 地区別、事業所数（内訳別）、従業者数（内訳別）、年間商品販売額、その他の収入額 及び売場面積	-----	35
第7表 町（中央地区の内訳）別、事業所数（内訳別）、従業者数（内訳別）、年間商品販売額、 その他の収入額及び売場面積	-----	37
第8表 産業分類小分類別、事業所数（単独・本支店別、開設時期別）	-----	39
第9表 小売業の産業分類小分類別、事業所数（開店時刻・閉店時刻別、営業時間階級別、 セルフサービス方式採用別）	-----	41
第10表 地区別、事業所数（単独・本支店別、開設時期別）	-----	43
第11表 町（中央地区の内訳）別、事業所数（単独・本支店別、開設時期別）	-----	45
第12表 地区別、産業分類中分類別の事業所数	-----	47
第13表 町（中央地区の内訳）別、産業分類中分類別の事業所数	-----	49
付 録		
付 1 産業分類小分類別、就業者数【全数結果】	-----	51
付 2 地区別、就業者数【全数結果】	-----	52
付 3 町（中央地区の内訳）別、就業者数【全数結果】	-----	52
参 考 県・市別、事業所数、従業者数、年間商品販売額及び売場面積（小売業）	-----	53
日本標準産業分類表【大分類Ⅰ－卸売業、小売業】	-----	55

経済センサス－活動調査〔卸売業、小売業〕調査の概要

1 調査の目的

経済センサス－活動調査は、全産業分野の売上（収入）金額や費用などの経理項目を同一時点で網羅的に把握し、我が国における事業所・企業の経済活動を全国的及び地域別に明らかにするとともに、事業所及び企業を対象とした各種統計調査の母集団情報を得ることを目的としている。

2 調査の根拠

統計法（平成19年法律第53号）に基づく基幹統計調査として実施している。

3 調査の期日

令和3年6月1日

4 調査の対象

令和3年経済センサス－活動調査は、甲調査と乙調査の2種類から成り、甲調査は民営事業所、乙調査は国及び地方公共団体の事業所を調査対象としている。本報告書では甲調査のみを扱う。

日本標準産業分類（平成25年10月改定）に掲げる産業に属する事業所のうち、以下に掲げる事業所並びに国及び地方公共団体の事業所を除く国内全ての事業所について行った。

- (1) 大分類A－「農業、林業」に属する個人経営の事業所
- (2) 大分類B－「漁業」に属する個人経営の事業所
- (3) 大分類N－「生活関連サービス業、娯楽業」のうち、小分類792－「家事サービス業」に属する事業所
- (4) 大分類R－「サービス業（他に分類されないもの）」のうち、中分類96－「外国公務」に属する事業所

5 調査の方法（調査の流れ）

- (1) 調査員調査：単独事業所（純粋持株会社及び資本金1億円以上等を除く）、
新設事業所など

都道府県知事が任命した調査員が事業所に調査票を配布し、インターネットによる回答又は記入済みの調査票を回収する方法により行った。

総務大臣・経済産業大臣－都道府県知事－市町村長－指導員－調査員－調査対象事業所

- (2) 直轄調査：支所等がある企業、単独事業所（純粋持株会社及び資本金1億円以上等）など
国、都道府県及び市が、民間事業者等を活用し、企業の本社などに傘下の事業所の調査票を一括して郵送で配布し、インターネットによる回答又は記入済みの調査票を回収する方法により行った。

総務大臣・経済産業大臣－調査対象企業・事業所

総務大臣・経済産業大臣—都道府県知事—調査対象企業・事業所

総務大臣・経済産業大臣—都道府県知事—市長—調査対象企業・事業所

6 調査の項目

事業所の経営組織、開設時期、従業者数、売上（収入）金額、費用総額及び費用項目、事業別売上（収入）金額、年間商品販売額等、セルフサービス方式の採用、売場面積、営業時間、店舗形態など。

主な用語の説明

1 事業所

経済活動が行われている場所ごとの単位で、原則として次の要件を備えているものをいう。

- (1) 一定の場所（1区画）を占めて、単一の経営主体のもとで経済活動が行われていること。
- (2) 従業者と設備を有して、物の生産や販売、サービスの提供が継続的に行われていること。

2 卸売業

主として次の業務を行う事業所をいう。

- (1) 小売業又は他の卸売業に商品を販売する事業所
- (2) 産業用使用者（建設業、製造業、運輸業、飲食店、宿泊業、病院、学校、官公庁等）に業務用として商品を大量又は多額に販売する事業所
- (3) 主として業務用に使用される商品〔事務用機械及び家具、病院・美容院・レストラン・ホテルなどの設備、産業用機械（農業用器具を除く）など〕を販売する事業所
- (4) 製造業の会社が、別の場所に経営している自己製品の卸売事業所（主として管理事務のみを行っている事業所を除く）
- (5) 商品を卸売し、かつ、同種商品の修理を行う事業所
- (6) 主として手数料を得て他の事業所のために商品の売買の代理又は仲立を行う事業所

3 小売業

主として次の業務を行う事業所をいう。

- (1) 個人又は家庭用消費者のために商品を販売する事業所
- (2) 産業用使用者に少量又は少額に商品を販売する事業所
- (3) 商品を販売し、かつ、同種商品の修理を行う事業所
なお、修理を専業としている事業所は、大分類R－サービス業（他に分類されないもの）[89、90]に分類される。修理のために部分品などを取替えても販売とはみなさない。
- (4) 製造小売事業所
製造した商品をもその場所で個人又は家庭用消費者に販売するいわゆる製造小売業（菓子店、パン屋などにこの例が多い）は製造業とせず、小売業に分類される。
なお、商品を製造する事業所が店舗を持たず通信販売により小売している場合は、大分類E－製造業に分類される。
- (5) ガソリンスタンド
- (6) 主として無店舗販売を行う事業所
販売する場所そのものは無店舗であっても、商品の販売活動を行うための拠点となる事業所などがある訪問販売又は通信・カタログ・インターネット販売の事業所などで、主として個人又は家庭用消費者に販売する事業所
- (7) 別経営の事業所
官公庁、会社、工場、団体、遊園地などの中にある売店等で他の事業者によって経営されている場合はそれぞれ独立した事業所として小売業に分類する。

4 単独事業所

他の場所に同一経営の本店、支店、支社、営業所などを持たない事業所をいう。

5 本店

他の場所に同一経営の本店、支店、支社、営業所などがあって、それらの全てを統括している事業所をいう。本所の各部門が幾つかの場所に分かれているような場合は、社長などの代表者がいる事業所を「本店」とし、他は「支店」としている。

6 支店

他の場所にある本店などの統括を受けている事業所をいう。上位の事業所の統括を受ける一方で、下位の事業所を統括している中間的な事業所も支店としている。

支社・支店の名称を持つ事業所のほか、営業所、売店、出張所、企業組合の販売所などの名称で商品の売買を行っている事業所も含む。

7 従業者及び就業者

令和3年6月1日現在で、当該事業所の業務に従事している従業者、就業者をいう。

従業者とは、「個人業主」、「無給の家族従業者」、「有給役員」及び「常用雇用者」の計をいい、就業者とは従業者に「臨時雇用者」及び「他からの出向・派遣従業者」を合わせ、従業者・臨時雇用者のうち「他への出向・派遣従業者」を除いたものをいう。

(1)「個人業主」とは、個人経営の事業主で、実際にその事業所を経営している人をいう。

(2)「無給の家族従業者」とは、個人業主の家族で、賃金・給与を受けずに、事業所の仕事を手伝っている人をいう。

(3)「有給役員」とは、法人、団体の役員（常勤、非常勤を問わない）で、役員報酬を受けている人をいう。

重役や理事などであっても、事務職員、労務職員を兼ねて一定の職務に就き、一般職員と同じ給与規則によって給与を受けている人は、「常用雇用者」に含まれる。

(4)「常用雇用者」とは、次のア、イに該当するものをいう。

ア 雇用契約期間を定めずに雇用されている人（定年まで雇用される場合を含む）

イ 1か月以上の雇用期間を定めて雇用されている人

(5)「臨時雇用者」とは、常用雇用者以外の雇用者で、1か月未満の期間を定めて雇用されている人又は日々雇用されている人をいう。

(6)「他からの出向・派遣従業者」とは、労働者派遣事業の適切な運営の確保及び派遣労働者の保護等に関する法律（昭和60年法律第88号。以下「労働者派遣法」という。）にいう派遣労働者、在籍出向など別経営である出向元に籍がありながら当該事業所に来て働いている人をいう。

(7)「他への出向・派遣従業者」とは、従業者及び臨時雇用者のうち、労働者派遣法にいう派遣労働者、在籍出向など当該事業所に籍がありながら、他の会社など別経営の事業所で働いている人をいう。

9 年間商品販売額（法人組織の事業所のみ）

令和2年1月1日から12月31日までの1年間の当該事業所における有体商品の販売額をいう。したがって、土地・建物などの不動産及び株券、商品券、プリペイドカード、宝くじ、切手などの有価証券の販売額は含めない。

商品売買に関する仲介手数料収入を除く卸売の商品販売額に小売の商品販売額を加えることにより算出した。

10 その他の収入額（法人組織の事業所のみ）

令和2年1月1日から12月31日までの1年間の商品販売に関する修理料及び仲立手数料、製造業出荷額、飲食部門収入額、サービス業収入額などの商業活動（商品販売）以外の事業による収入額を合計したもの。

11 セルフサービス方式（法人組織の小売業のみ）

セルフサービス方式とは、事業所の売場面積の50%以上について、次の三つの条件を兼ね備えている場合をいう。

- ①消費者が値札等により各商品の値段がわかるような表示方法をとっていること
- ②店に備え付けられている買い物カゴ、ショッピングカート、トレーなどにより、消費者が自由に商品を選び取れるようなシステムをとっていること
- ③売り場出口などに設置されている精算所（レジ）において、消費者が一括して代金の支払いを行うシステムになっていること

12 売場面積（法人組織の小売業のみ）

令和3年6月1日現在で、事業所が商品を販売するために実際に使用している売場の延床面積（食堂・喫茶、屋外展示場、配送所、階段、連絡通路、エレベーター、エスカレーター、休憩室、洗面所、事務室、倉庫等、また、他に貸している店舗（テナント）分は除く。）をいう。

ただし、牛乳小売業（宅配専門）、自動車小売業（新車・中古）、建具小売業、畳小売業、ガソリンスタンド、新聞小売業（宅配専門）については売場面積の調査を行っていない。

利 用 上 の 注 意

1 本報告書について

本報告書は、日本標準産業分類（平成25年10月改定）に掲げる産業大分類「I－卸売業、小売業」に格付けされた事業所について、以下のとおり集計した。

(1) 本書結果の概要及び統計表第1表から第4表

産業大分類「I－卸売業、小売業」に格付けられた事業所（調査対象事業所）を全て集計しているが、年間商品販売額及び売場面積は、数値が得られた事業所について集計した。

(2) 本書統計表第5表から第13表

産業大分類「I－卸売業、小売業」に格付けされた事業所のうち、以下の全てに該当する事業所（集計対象事業所）について集計した。

① 管理、補助的経済活動のみを行う事業所ではないこと

② 「事業別売上（収入）金額」の「卸売の商品販売額（代理・仲立手数料を含む）」及び「小売の商品販売額」を合算したものに金額が有り、かつ産業細分類の格付に必要な事項の数値が得られた事業所であること

このため、上記（1）各表と事業所数、従業者数、年間商品販売額は一致しない。

なお、売場面積については、当該調査項目の数値が得られた事業所が同じであることから、同値となっている。（表1）

表1 統計表における総数の比較

統計表	事業所数	従業者数 (人)	年間商品販売額 (万円)	売場面積 (㎡)
第1表から第4表	2,925	24,456	84,368,470	387,956
第5表以降	2,519	21,501	78,522,860	387,956

2 事業所の産業の決定方法

事業所を産業分類別に集計するための産業の決定（格付け）方法は、原則として、次のとおりである。

(1) 取扱商品が単品の場合は、商品分類番号5桁のうち上位4桁の分類番号で産業細分類を決定する。

(2) 取扱商品が複数の場合は、卸売の商品販売額（仲立手数料を除く。）と小売の商品販売額を比較し、いずれの販売額が多いかによって卸売業か小売業かを決定する。

(3) 産業分類の格付けについては、商品分類番号上位2桁の販売額で分類集計し、その最も大きい上位2桁によって、産業中分類（2桁分類）を決定し、その決定された2桁の番号のうち、前記と同様な方法で上位3桁、上位4桁と順に分類し、産業細分類（4桁分類）を格付けする。

3 「不詳」について

統計表の表頭、表側中「不詳」とは、当該項目について調査をしていない以下の項目及び当該項目の数値が得られなかったことを表している。

- (1) 「売場面積」については、当該項目について調査をしていない牛乳小売業（宅配専門）、自動車小売業（新車・中古）、建具小売業、畳小売業、ガソリンスタンド、新聞小売業（宅配専門）、店頭販売を行っていない事業所（訪問販売、通信・カタログ販売、インターネット販売等による販売）で売場面積の無い事業所は不詳とした。
- (2) 「営業時間」については、当該項目について調査をしていない牛乳小売業（宅配専門）、新聞小売業（宅配専門）に属する事業所は不詳とした。

4 記号及び注記

- (1) 統計表等に用いた記号は次のとおりである。
 - ① 「－」は該当数値がないもの及び分母が0のため計算できないものを示す。
 - ② 「0」、「0.0」は四捨五入による単位未満を示す。
 - ③ 「△」はマイナスの数値を示す。
 - ④ 「X」は事業所数が1又は2に関する数値で、これをそのまま掲げると個々の報告者の秘密が漏れるおそれがあるため秘匿した箇所であるが、事業所数が3以上に関する数値であっても、前後の関係から秘匿の数値が判明する箇所及び国の統計表で秘匿されている箇所も同様に秘匿している。
- (2) 「個人」には「法人でない団体」を含む。
- (3) 各項目の数値は単位未満を四捨五入しているため、掲載した数値を積み上げた場合に、合計と必ずしも一致しない。
- (4) 「平成28年」における数値は「平成28年経済センサスー活動調査」の調査票情報を本市が独自に集計したものである。
- (5) 総務省及び経済産業省が公表した調査結果のうち、「産業横断的集計」として集計した卸売業、小売業の結果とは表章項目が異なる場合がある。
- (6) 本報告書は、総務省・経済産業省「令和3年経済センサスー活動調査」（卸売業、小売業）の調査票情報を本市が独自に集計したものであり、総務省・経済産業省及び福島県が公表する数値と異なる場合がある。

5 その他

調査対象事業所は、「国税庁法人番号公表サイト」情報から、過去の調査では捉えていない外観からの確認では把握が困難な事業所を加えた調査名簿を基に調査を行った。

このため、従来の調査よりも幅広に事業所を捉えており、単純に比較ができない。

集計結果の時系列比較を行う際は、十分な留意が必要である。

結 果 の 概 要

1 概 況

令和3年6月1日現在で実施した「経済センサスー活動調査」における本市の卸売業、小売業の事業所総数は、2,925事業所、従業者数は24,456人、年間商品販売額は8,436億8,470万円であった。

「平成28年経済センサスー活動調査」に比べ、事業所数は11.0%の減少、従業者数は1.5%の減少、年間商品販売額は2.0%の減少となった。

表－1 年次別事業所数、従業者数及び年間商品販売額

年 次	事 業 所 数		従 業 者 数		年 間 商 品 販 売 額	
	前 回 比		前 回 比		前 回 比	
	事業所	%	人	%	万円	%
平成 26 年	3,377	3.4	25,143	4.7	78,551,102	18.8
28 年	3,285	△ 2.7	24,831	△ 1.2	86,100,590	9.6
令和 3 年	2,925	△ 11.0	24,456	△ 1.5	84,368,470	△ 2.0

2 事業所数

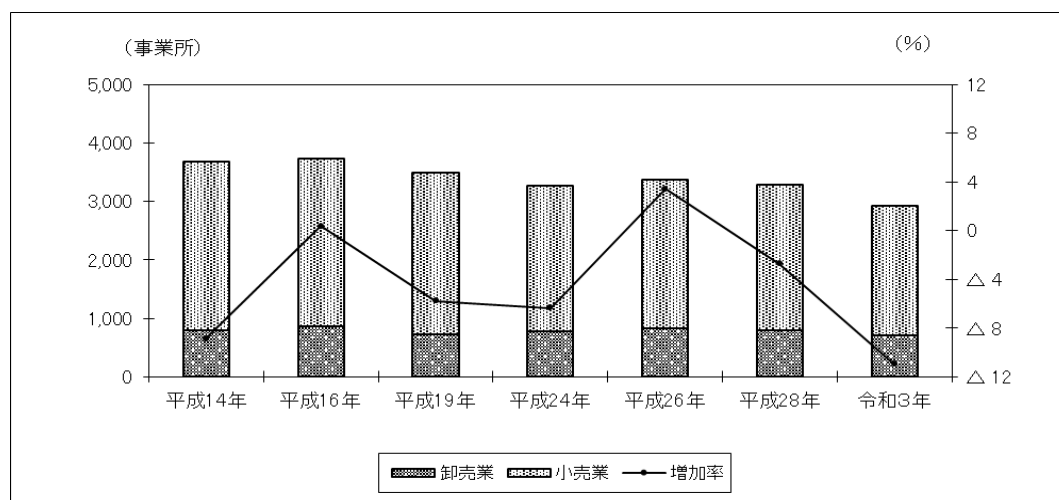
令和3年の事業所総数は2,925事業所で、「平成28年経済センサスー活動調査」に比べ、11.0%の減少となった。

福島県全体でみると、令和3年の事業所総数は19,975事業所で、福島県に占める割合は、「平成28年経済センサスー活動調査」に比べ0.3ポイントの減少となった。

表－2 年次別事業所数

年 次	福 島 市		福 島 県		福 島 県 に 占 め る 割 合
	前 回 比		前 回 比		
	事業所	%	事業所	%	%
平成 26 年	3,377	3.4	22,761	1.1	14.8
28 年	3,285	△ 2.7	22,064	△ 3.1	14.9
令和 3 年	2,925	△ 11.0	19,975	△ 9.5	14.6

図－1 福島市の事業所数の推移



※令和3年、平成28年及び平成24年は「経済センサスー活動調査」、それ以外は「商業統計調査」の結果である。(以下、全頁同様)

(1) 産業分類別事業所数

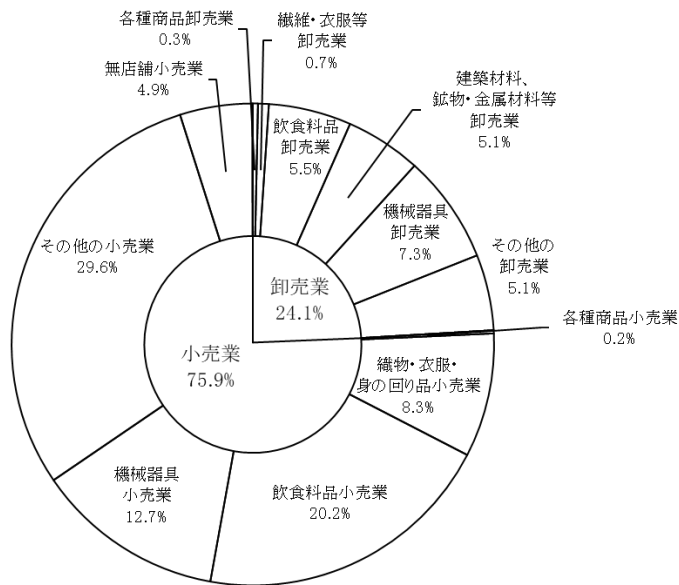
卸売業の事業所数は704事業所（総数に占める割合24.1%）で、「平成28年経済センサスー活動調査」に比べ11.7%の減少となった。

また、小売業の事業所数は2,221事業所（同75.9%）で、「平成28年経済センサスー活動調査」に比べ10.7%の減少となった。

卸売業の内訳をみると、「機械器具卸売業」が213事業所、「飲食料品卸売業」が162事業所、「建築材料、鉱物・金属材料等卸売業」及び「その他の卸売業」が149事業所となっている。

また、小売業の内訳をみると、「その他の小売業」が867事業所、「飲食料品小売業」が592事業所、「機械器具小売業」が370事業所となっている。

図－2 産業分類中分類別事業所数構成比



表－3 産業分類中分類別、年次別事業所数

産業分類	平成 28 年		令和 3 年	
	事業所	構成比 (%)	事業所	構成比 (%)
総数	3,285	100.0	2,925	100.0
卸売業計	797	24.3	704	24.1
各種商品卸売業	5	0.2	10	0.3
繊維・衣服等卸売業	31	0.9	21	0.7
飲食料品卸売業	164	5.0	162	5.5
建築材料、鉱物・金属材料等卸売業	167	5.1	149	5.1
機械器具卸売業	241	7.3	213	7.3
その他の卸売業	188	5.7	149	5.1
卸売業内格付不能	1	0.0	-	-
小売業計	2,488	75.7	2,221	75.9
各種商品小売業	8	0.2	6	0.2
繊維・衣服・身の回り品小売業	306	9.3	243	8.3
飲食料品小売業	697	21.2	592	20.2
機械器具小売業	391	11.9	370	12.7
その他の小売業	938	28.6	867	29.6
無店舗小売業	147	4.5	142	4.9
小売業内格付不能	1	0.0	1	0.0

(2) 地区別事業所数

事業所数を地区別にみると、「中央」地区が758事業所（総数に占める割合25.9%）となっている。次いで「北信」地区が548事業所（同18.7%）、「清水」地区が219事業所（同7.5%）、「吾妻」地区が215事業所（同7.4%）の順となっている。

表－4 地区別事業所数

地 区	平成 28 年		令和 3 年		地 区	平成 28 年		令和 3 年	
	事業所	構成比	事業所	構成比		事業所	構成比	事業所	構成比
総 数	3,285	100.0	2,925	100.0	吉 井 田	139	4.2	135	4.6
中 央	907	27.6	758	25.9	西	77	2.3	70	2.4
渡 利	95	2.9	85	2.9	土湯温泉町	13	0.4	15	0.5
杉 妻	181	5.5	169	5.8	立 子 山	8	0.2	8	0.3
蓬 萊	47	1.4	36	1.2	飯 坂	195	5.9	169	5.8
清 水	253	7.7	219	7.5	信 夫	180	5.5	176	6.0
東 部	73	2.2	59	2.0	松 川	116	3.5	98	3.4
北 信	588	17.9	548	18.7	吾 妻	236	7.2	215	7.4
信 陵	108	3.3	110	3.8	飯 野	69	2.1	55	1.9

(3) 経営組織別事業所数

卸売・小売業を合わせた法人組織の事業所数は2,239事業所（卸売・小売業総数に占める割合76.5%）、個人経営の事業所数は686事業所（同23.5%）となっている。

法人組織の事業所数は卸売業が661事業所（卸売業全体の93.9%）、小売業が1,578事業所（小売業全体の71.0%）となっている。

表－5 産業分類中分類別、経営組織別事業所数

産 業 分 類	事 業 所 数			構 成 比 (%)		
	法人	個人		法人	個人	
総 数	2,925	2,239	686	100.0	76.5	23.5
卸売業計	704	661	43	100.0	93.9	6.1
各種商品卸売業	10	10	-	100.0	100.0	-
繊維・衣服等卸売業	21	19	2	100.0	90.5	9.5
飲食料品卸売業	162	152	10	100.0	93.8	6.2
建築材料、鉱物・金属材料等卸売業	149	136	13	100.0	91.3	8.7
機械器具卸売業	213	208	5	100.0	97.7	2.3
その他の卸売業	149	136	13	100.0	91.3	8.7
卸売業内格付不能	-	-	-	-	-	-
小売業計	2,221	1,578	643	100.0	71.0	29.0
各種商品小売業	6	5	1	100.0	83.3	16.7
織物・衣服・身の回り品小売業	243	165	78	100.0	67.9	32.1
飲食料品小売業	592	373	219	100.0	63.0	37.0
機械器具小売業	370	274	96	100.0	74.1	25.9
その他の小売業	867	644	223	100.0	74.3	25.7
無店舗小売業	142	116	26	100.0	81.7	18.3
小売業内格付不能	1	1	-	100.0	100.0	-

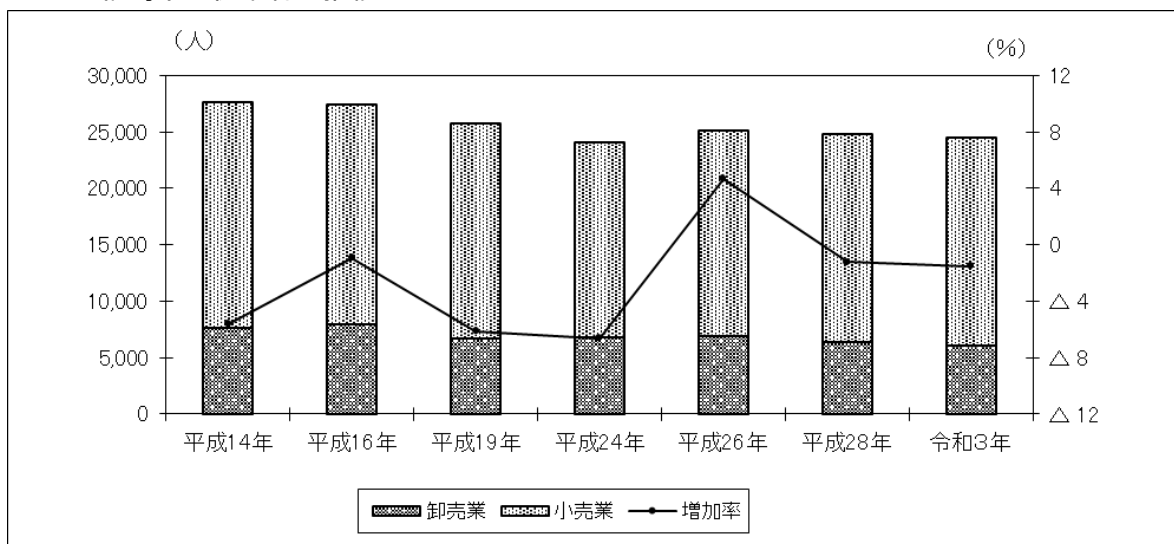
3 従業者数

令和3年の従業者数は24,456人で、「平成28年経済センサスー活動調査」に比べ1.5%の減少となった。福島県全体でみると、令和3年の従業者数は152,062人で、福島県に占める割合は、「平成28年経済センサスー活動調査」に比べ0.3ポイントの減少となった。

表-6 年次別従業者数

年次	福島市		福島県		福島県に占める割合
	人	前回比	人	前回比	
平成26年	25,143	4.7	149,337	2.7	16.8
28年	24,831	△1.2	151,436	1.4	16.4
令和3年	24,456	△1.5	152,062	0.4	16.1

図-3 福島市の従業者の推移



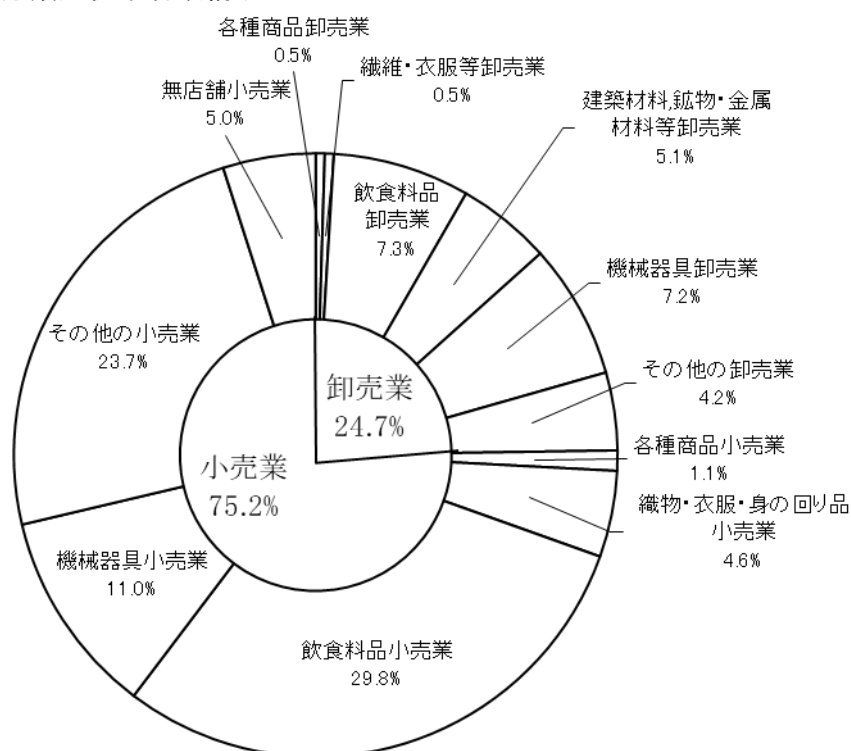
(1) 産業分類別従業者数

卸売業の従業者数は6,052人（総数に占める割合24.7%）で、「平成28年経済センサスー活動調査」に比べ5.6%の減少となった。小売業の従業者数は18,404人（同75.2%）で、「平成28年経済センサスー活動調査」に比べ0.1%の減少となった。

卸売業の内訳をみると、「飲食料品卸売業」が1,795人、「機械器具卸売業」が1,765人、「建築材料, 鉱物・金属材料等卸売業」が1,236人となっている。

小売業の内訳をみると、「飲食料品小売業」が7,296人、「その他の小売業」が5,802人、「機械器具小売業」が2,687人となっている。

図－４ 産業分類中分類別従業者数構成比



表－７ 産業分類中分類別、年次別従業者数

産業分類	平成 28 年		令和 3 年	
	人	構成比 (%)	人	構成比 (%)
総数	24,831	100.0	24,456	100.0
卸売業計	6,410	25.8	6,052	24.7
各種商品卸売業	57	0.2	118	0.5
繊維・衣服等卸売業	174	0.7	117	0.5
飲食料品卸売業	1,844	7.4	1,795	7.3
建築材料、鉱物・金属材料等卸売業	1,209	4.9	1,236	5.1
機械器具卸売業	1,921	7.7	1,765	7.2
その他の卸売業	1,204	4.8	1,021	4.2
卸売業内格付不能	1	0.0	-	-
小売業計	18,421	74.2	18,404	75.2
各種商品小売業	749	3.0	265	1.1
繊維・衣服・身の回り品小売業	1,238	5.0	1,131	4.6
飲食料品小売業	6,791	27.3	7,296	29.8
機械器具小売業	2,529	10.2	2,687	11.0
その他の小売業	6,197	25.0	5,802	23.7
無店舗小売業	905	3.6	1,213	5.0
小売業内格付不能	12	0.0	10	0.0

(2) 地区別従業者数

従業者数を地区別にみると、「北信」地区が5,275人（総数に占める割合21.6%）となっている。次いで「中央」地区が5,164人（同21.1%）、「杉妻」地区が2,433人（同9.9%）の順となっている。

表－8 地区別従業者数

地区	平成28年		令和3年		地区	平成28年		令和3年	
	人	構成比	人	構成比		人	構成比	人	構成比
総数	24,831	100.0	24,456	100.0	吉井田	1,166	4.7	1,193	4.9
中央	5,641	22.7	5,164	21.1	西	615	2.5	627	2.6
渡利	542	2.2	526	2.2	土湯温泉町	38	0.2	30	0.1
杉妻	2,588	10.4	2,433	9.9	立子山	32	0.1	32	0.1
蓬萊	318	1.3	278	1.1	飯坂	1,333	5.4	1,189	4.9
清水	1,715	6.9	1,792	7.3	信夫	1,410	5.7	1,698	6.9
東部	508	2.0	459	1.9	松川	612	2.5	648	2.6
北信	5,255	21.2	5,275	21.6	吾妻	1,988	8.0	1,947	8.0
信陵	796	3.2	960	3.9	飯野	274	1.1	205	0.8

4 年間商品販売額

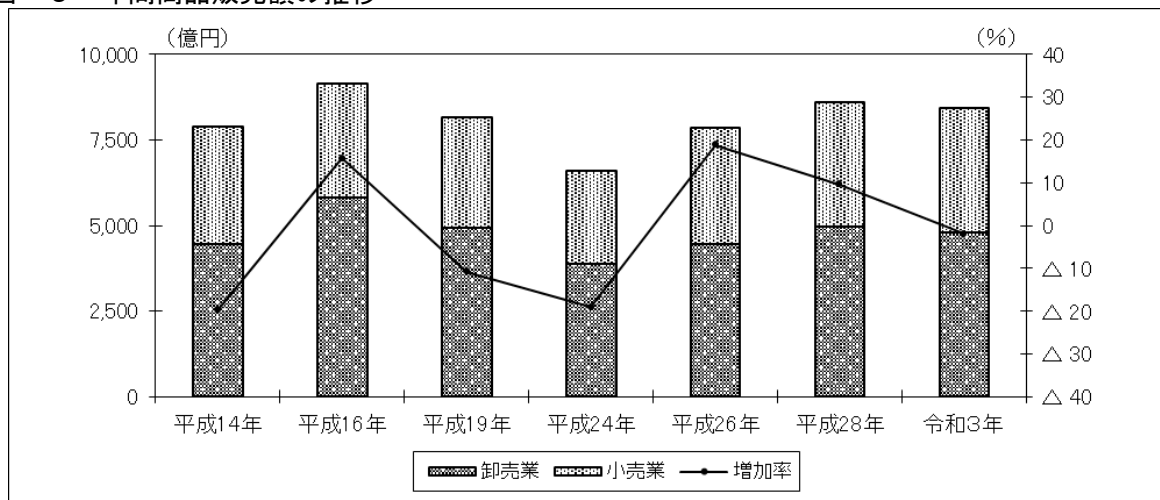
令和3年の年間商品販売額は8,437億円で、「平成28年経済センサスー活動調査」に比べ2.0%の減少となった。

福島県全体でみると、令和3年の年間商品販売額は4兆6,513億円で、福島県に占める割合は、「平成28年経済センサスー活動調査」に比べ0.5ポイントの増加となった。

表－9 年次別年間商品販売額

年次	福島市		福島県		福島県に占める割合
	億円	前回比	億円	前回比	
平成26年	7,855	18.9	41,986	13.9	18.7
28年	8,610	9.6	49,009	16.7	17.6
令和3年	8,437	△2.0	46,513	△5.1	18.1

図－5 年間商品販売額の推移



(1) 産業分類別年間商品販売額

卸売業の年間商品販売額は4,807億7,840万円（総数に占める割合57.0%）で、「平成28年経済センサスー活動調査」に比べ3.2%の減少となった。また、小売業の年間商品販売額は3,629億630万円（同43.0%）で、「平成28年経済センサスー活動調査」に比べ0.4%の減少となった。

卸売業の内訳をみると、「飲食料品卸売業」が2,239億3,244万円（同26.5%）、「機械器具卸売業」が979億515万円（同11.6%）となっている。

小売業の内訳をみると、「その他の小売業」が1,392億8,100万円（同16.5%）、「飲食料品小売業」が950億622万円（同11.3%）となっている。

図-6 産業分類中分類別年間商品販売額構成比

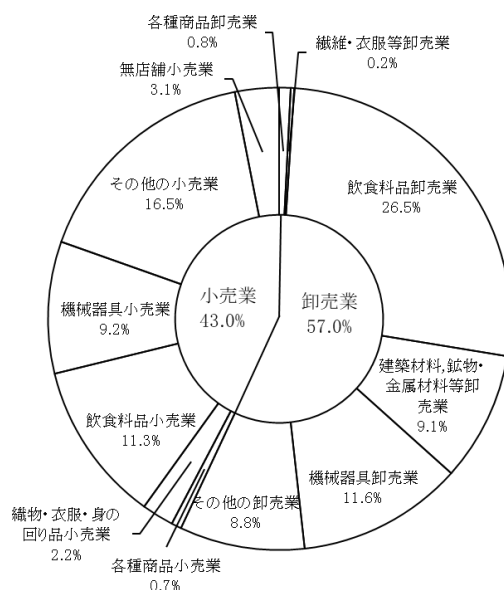


表-10 産業分類中分類別、年次別年間商品販売額

産業分類	平成 28 年		令和 3 年	
	万円	構成比 %	万円	構成比 %
総数	86,100,590	100.0	84,368,470	100.0
卸売業計	49,654,629	57.7	48,077,840	57.0
各種商品卸売業	362,583	0.4	677,389	0.8
繊維・衣服等卸売業	952,886	1.1	200,047	0.2
飲食料品卸売業	18,912,587	22.0	22,393,244	26.5
建築材料、鉱物・金属材料等卸売業	9,121,407	10.6	7,635,804	9.1
機械器具卸売業	10,984,614	12.8	9,790,515	11.6
その他の卸売業	9,320,552	10.8	7,380,841	8.8
卸売業内格付不能	-	-	-	-
小売業計	36,445,961	42.3	36,290,630	43.0
各種商品小売業	2,375,983	2.8	591,797	0.7
繊維・衣服・身の回り品小売業	1,806,320	2.1	1,887,338	2.2
飲食料品小売業	10,438,424	12.1	9,500,622	11.3
機械器具小売業	7,421,437	8.6	7,780,414	9.2
その他の小売業	12,120,234	14.1	13,928,100	16.5
無店舗小売業	2,264,368	2.6	2,600,079	3.1
小売業内格付不能	19,195	0.0	2,280	0.0

(2) 地区別年間商品販売額

年間商品販売額を地区別にみると、「北信」地区が1,797億5,621万円（総数に占める割合21.3%）となっている。次いで「飯坂」地区が1,684億2,840万円（同20.0%）、「中央」地区が1,595億2,969万円（同18.9%）の順となっている。

表-11 地区別年間商品販売額

地区	平成 28 年		令和 3 年		地区	平成 28 年		令和 3 年	
	万円	構成比 %	万円	構成比 %		万円	構成比 %	万円	構成比 %
総数	86,100,590	100.0	84,368,470	100.0	吉井田	3,749,241	4.4	4,046,486	4.8
中央	16,119,622	18.7	15,952,969	18.9	西	2,532,439	2.9	1,985,223	2.4
渡利	1,316,416	1.5	1,411,303	1.7	土湯温泉町	18,149	0.0	4,437	0.0
杉妻	8,026,561	9.3	6,834,112	8.1	立子山	19,368	0.0	36,337	0.0
蓬萊	747,333	0.9	649,942	0.8	飯坂	14,608,492	17.0	16,842,840	20.0
清水	3,626,582	4.2	3,147,788	3.7	信夫	5,307,486	6.2	4,760,063	5.6
東部	1,210,460	1.4	1,241,847	1.5	松川	1,113,585	1.3	857,054	1.0
北信	19,422,337	22.6	17,975,621	21.3	吾妻	6,406,725	7.4	6,756,972	8.0
信陵	1,504,500	1.7	1,598,856	1.9	飯野	371,294	0.4	266,620	0.3

(3) 産業分類別1事業所当りの年間商品販売額

1事業所当りの年間商品販売額は、全業種平均で2億8,844万円となっている。

卸売業は1事業所当たり6億8,292万円となっており、うち「飲食料品卸売業」が13億8,230万円でも高くなっている。

小売業は1事業所当たり1億6,340万円となっており、うち「各種商品小売業」が9億8,633万円でも高くなっている。

表-12 産業分類中分類別、年次別1事業所当り年間商品販売額

産業分類	平成 28 年		令和 3 年		産業分類	平成 28 年		令和 3 年	
	万円	万円	万円	万円		万円	万円	万円	万円
全業種	26,210	28,844							
卸売業計	62,302	68,292	小売業計	14,649	16,340				
各種商品卸売業	72,517	67,739	各種商品小売業	296,998	98,633				
繊維・衣服等卸売業	30,738	9,526	織物・衣服・身の回り品小売業	5,903	7,767				
飲食料品卸売業	115,321	138,230	飲食料品小売業	14,976	16,048				
建築材料、鉱物・金属材料等卸売業	54,619	51,247	機械器具小売業	18,981	21,028				
機械器具卸売業	45,579	45,965	その他の小売業	12,921	16,065				
その他の卸売業	49,577	49,536	無店舗小売業	15,404	18,310				
卸売業内格付不能	-	-	小売業内格付不能	19,195	2,280				

(4) 産業分類別従業者1人当りの年間商品販売額

従業者1人当りの年間商品販売額は、全業種平均で3,450万円となっている。

卸売業は1人当たり7,944万円となっており、うち「飲食料品卸売業」が1億2,475万円で最も高くなっている。

また、小売業は1人当たり1,972万円で、うち「機械器具小売業」が2,896万円で最も高くなっている。

表-13 産業分類中分類別、年次別従業者1人当り年間商品販売額

産 業 分 類	平成 28 年		令和 3 年	
	万円	万円	万円	万円
全 業 種	3,467	3,450		
卸売業計	7,746	7,944	小売業計	1,979
各種商品卸売業	6,361	5,741	各種商品小売業	3,172
繊維・衣服等卸売業	5,476	1,710	織物・衣服・身の回り品小売業	1,459
飲食料品卸売業	10,256	12,475	飲食料品小売業	1,537
建築材料、鉱物・金属材料等卸売業	7,545	6,178	機械器具小売業	2,935
機械器具卸売業	5,718	5,547	その他の小売業	1,956
その他の卸売業	7,741	7,229	無店舗小売業	2,502
卸売業内格付不能	-	-	小売業内格付不能	1,600
				228

5 売場面積（小売業）

令和3年の売場面積の総面積は38万7,956㎡で、「平成28年経済センサスー活動調査」に比べ3.7%の増加となった。

福島県全体でみると、令和3年の売場面積の総面積は242万8,212㎡で、福島県に占める割合は、「平成28年経済センサスー活動調査」に比べ0.3ポイントの減少となった。

表-14 年次別売場面積

年 次	福 島 市		福 島 県		福 島 県 に 占める割合
	㎡	前回比	㎡	前回比	
平成 26 年	353,812	0.7	2,299,471	△ 1.0	15.4
28 年	373,944	5.7	2,292,793	△ 0.3	16.3
令和 3 年	387,956	3.7	2,428,212	5.9	16.0

表-15 産業分類中分類別、年次別売場面積

産 業 分 類	平成 28 年		令和 3 年	
	㎡	構成比	㎡	構成比
小売業計	373,944	100.0	387,956	100.0
各種商品小売業	46,138	12.3	11,776	3.0
織物・衣服・身の回り品小売業	42,627	11.4	69,402	17.9
飲食料品小売業	110,717	29.6	118,211	30.5
機械器具小売業	35,898	9.6	38,898	10.0
その他の小売業	138,564	37.1	149,669	38.6
無店舗小売業	-	-	-	-
小売業内格付不能	-	-	-	-

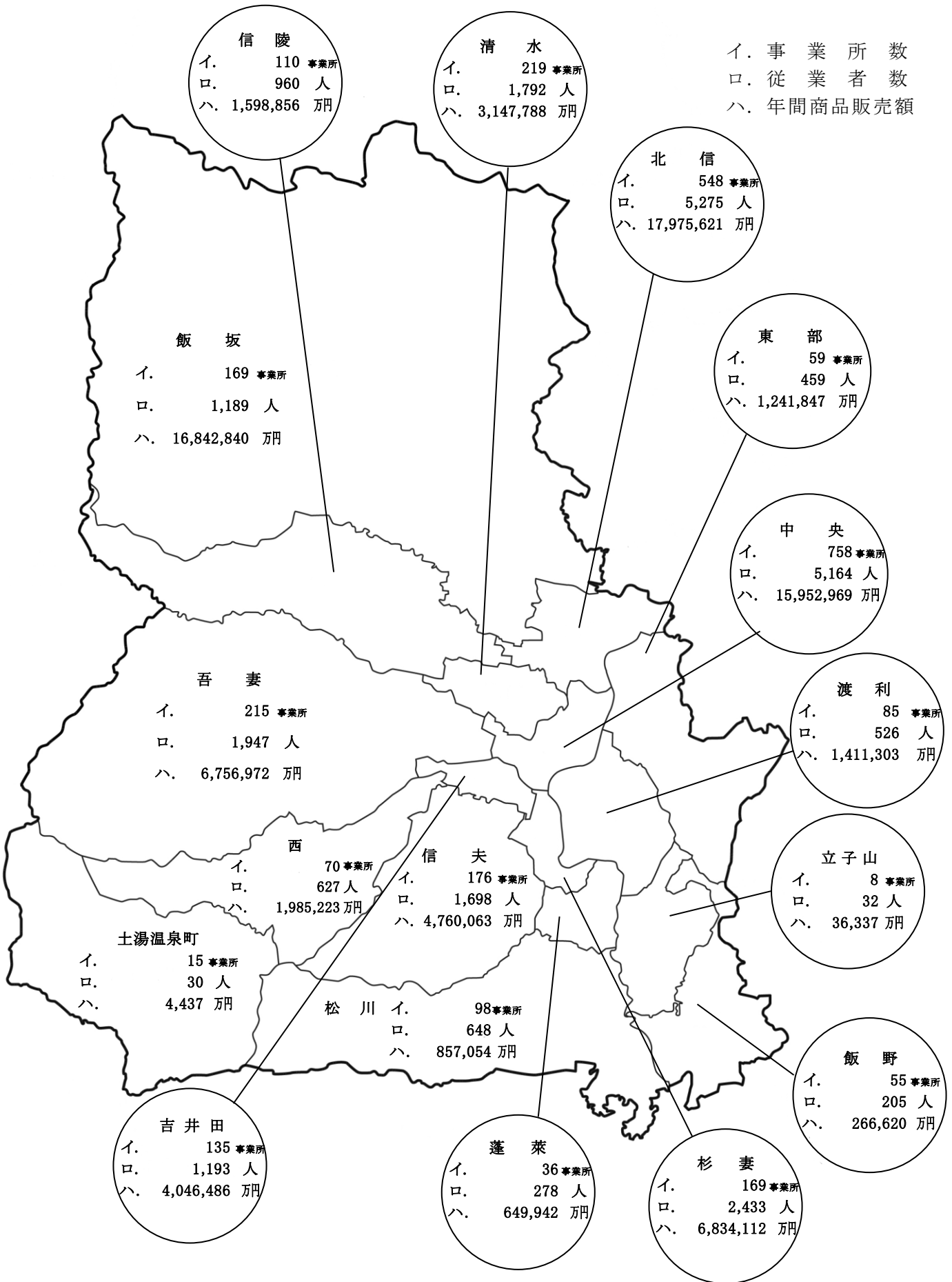
6 地区別販売効率（小売業）

地 区	推計人口 (R3. 6. 1)	事業所数	従業者数	年間商品 販 売 額	売場面積	人 口 1 人 当 り 年 間 商品販売額
	人	事業所	人	万円	m ²	万円
総 数	281,103	2,221	18,404	36,290,630	387,956	129.1
中 央	39,598	612	4,111	8,528,317	100,293	215.4
渡 利	15,346	63	396	704,136	2,336	45.9
杉 妻	12,779	139	2,107	4,583,177	58,206	358.6
蓬 萊	10,561	29	257	630,171	3,167	59.7
清 水	35,511	161	1,256	1,902,430	31,633	53.6
東 部	11,066	45	336	755,749	3,105	68.3
北 信	32,972	374	3,585	7,729,256	88,763	234.4
信 陵	14,216	90	841	1,168,655	14,861	82.2
吉 井 田	12,080	93	846	2,008,640	18,634	166.3
西	6,994	55	449	608,246	9,920	87.0
土湯温泉町	335	13	27	3,875	-	11.6
立 子 山	1,094	7	24	32,563	-	29.8
飯 坂	20,219	128	789	1,523,302	9,502	75.3
信 夫	24,382	130	1,333	2,571,913	15,641	105.5
松 川	14,917	84	535	557,607	4,997	37.4
吾 妻	23,909	147	1,317	2,812,800	25,996	117.6
飯 野	5,124	51	195	169,793	902	33.1

(注) 販売水準＝「各地区の人口1人当り年間商品販売額」÷「市全体の人口1人当り年間商品販売額」

販売水準	1事業所当り 従業者数	1事業所当り 年間商品 販売額	1事業所当り 売場面積	従業者 1人当り 売場面積	従業者1人 当り年間 商品販売額	人口 1人当り 売場面積	売場面積 1㎡当り年間 商品販売額
%	人	万円	㎡	㎡	万円	㎡	万円
100.0	8.3	16,339.8	174.7	21.1	1,971.9	1.4	93.5
166.8	6.7	13,935.2	163.9	24.4	2,074.5	2.5	85.0
35.5	6.3	11,176.8	37.1	5.9	1,778.1	0.2	301.4
277.8	15.2	32,972.5	418.7	27.6	2,175.2	4.6	78.7
46.2	8.9	21,730.0	109.2	12.3	2,452.0	0.3	199.0
41.5	7.8	11,816.3	196.5	25.2	1,514.7	0.9	60.1
52.9	7.5	16,794.4	69.0	9.2	2,249.3	0.3	243.4
181.6	9.6	20,666.5	237.3	24.8	2,156.0	2.7	87.1
63.7	9.3	12,985.1	165.1	17.7	1,389.6	1.0	78.6
128.8	9.1	21,598.3	200.4	22.0	2,374.3	1.5	107.8
67.4	8.2	11,059.0	180.4	22.1	1,354.7	1.4	61.3
9.0	2.1	298.1	-	-	143.5	-	-
23.1	3.4	4,651.9	-	-	1,356.8	-	-
58.4	6.2	11,900.8	74.2	12.0	1,930.7	0.5	160.3
81.7	10.3	19,783.9	120.3	11.7	1,929.4	0.6	164.4
29.0	6.4	6,638.2	59.5	9.3	1,042.3	0.3	111.6
91.1	9.0	19,134.7	176.8	19.7	2,135.8	1.1	108.2
25.7	3.8	3,329.3	17.7	4.6	870.7	0.2	188.2

7 地区別、事業所数、従業者数及び年間商品販売額(図表)



統計表

第1表 産業分類小分類別、年次別の事業所数及び従業者数【全数結果】

産業分類	平成28年		令和3年		増減	
	事業所数	従業者数	事業所数	従業者数	事業所数	従業者数
総数	3,285	24,831	2,925	24,456	△ 360	△ 375
卸売業計	797	6,410	704	6,052	△ 93	△ 358
50 各種商品卸売業	5	57	10	118	5	61
500 管理,補助的経済活動を行う事業所(50各種商品卸売業)	-	-	-	-	-	-
501 各種商品卸売業	5	57	10	118	5	61
51 繊維・衣服等卸売業	31	174	21	117	△ 10	△ 57
510 管理,補助的経済活動を行う事業所(51繊維・衣服等卸売業)	-	-	-	-	-	-
511 繊維品卸売業(衣服,身の回り品を除く)	1	7	1	6	0	△ 1
512 衣服卸売業	14	59	8	44	△ 6	△ 15
513 身の回り品卸売業	16	108	12	67	△ 4	△ 41
52 飲食料品卸売業	164	1,844	162	1,795	△ 2	△ 49
520 管理,補助的経済活動を行う事業所(52飲食料品卸売業)	-	-	1	2	1	2
521 農畜産物・水産物卸売業	83	1,053	90	1,114	7	61
522 食料・飲料卸売業	81	791	71	679	△ 10	△ 112
53 建築材料,鉱物・金属材料等卸売業	167	1,209	149	1,236	△ 18	27
530 管理,補助的経済活動を行う事業所(53建築材料,鉱物・金属材料等卸売業)	2	13	1	5	△ 1	△ 8
531 建築材料卸売業	72	447	63	505	△ 9	58
532 化学製品卸売業	28	260	23	165	△ 5	△ 95
533 石油・鉱物卸売業	9	127	7	106	△ 2	△ 21
534 鉄鋼製品卸売業	18	137	15	123	△ 3	△ 14
535 非鉄金属卸売業	6	32	2	4	△ 4	△ 28
536 再生資源卸売業	32	193	38	328	6	135
54 機械器具卸売業	241	1,921	213	1,765	△ 28	△ 156
540 管理,補助的経済活動を行う事業所(54機械器具卸売業)	3	39	-	-	△ 3	△ 39
541 産業機械器具卸売業	85	512	83	626	△ 2	114
542 自動車卸売業	53	638	47	518	△ 6	△ 120
543 電気機械器具卸売業	63	455	59	432	△ 4	△ 23
549 その他の機械器具卸売業	37	277	24	189	△ 13	△ 88
55 その他の卸売業	188	1,204	149	1,021	△ 39	△ 183
550 管理,補助的経済活動を行う事業所(55その他の卸売業)	-	-	3	12	3	12
551 家具・建具・じゅう器等卸売業	21	187	13	165	△ 8	△ 22
552 医薬品・化粧品等卸売業	47	395	29	262	△ 18	△ 133
553 紙・紙製品卸売業	17	57	14	47	△ 3	△ 10
559 他に分類されない卸売業	103	565	90	535	△ 13	△ 30
I1 卸売業内格付不能	1	1	-	-	△ 1	△ 1

(注1) 産業分類を格付けできない事業所を「格付不能」とした。

産 業 分 類	平成28年		令和3年		増 減	
	事業所数	従業者数	事業所数	従業者数	事業所数	従業者数
小 売 業 計	2,488	18,421	2,221	18,404	△ 267	△ 17
56 各種商品小売業	8	749	6	265	△ 2	△ 484
560 管理,補助的経済活動を行う事業所(56各種商品の小売業)	-	-	-	-	-	-
561 百貨店, 総合スーパー	5	744	2	256	△ 3	△ 488
569 その他の各種商品小売業(従業者が常時50人未満のもの)	3	5	4	9	1	4
57 織物・衣服・身の回り品小売業	306	1,238	243	1,131	△ 63	△ 107
570 管理,補助的経済活動を行う事業所 (57繊維・衣服・身の回り品小売業)	-	-	-	-	-	-
571 呉服・服地・寝具小売業	37	133	29	112	△ 8	△ 21
572 男子服小売業	46	184	31	117	△ 15	△ 67
573 婦人・子供服小売業	135	586	108	547	△ 27	△ 39
574 靴・履物小売業	24	73	16	56	△ 8	△ 17
579 その他の織物・衣服・身の回り品小売業	64	262	59	299	△ 5	37
58 飲食料点小売業	697	6,791	592	7,296	△ 105	505
580 管理,補助的経済活動を行う事業所(58飲食料点小売業)	8	103	8	92	0	△ 11
581 各種食料点小売業	64	2,402	58	2,744	△ 6	342
582 野菜・果実小売業	77	314	50	233	△ 27	△ 81
583 食肉小売業	22	93	17	68	△ 5	△ 25
584 鮮魚小売業	22	64	14	56	△ 8	△ 8
585 酒小売業	50	171	34	172	△ 16	1
586 菓子・パン小売業	159	784	130	670	△ 29	△ 114
589 その他の飲食料点小売業	295	2,860	281	3,261	△ 14	401
59 機械器具小売業	391	2,529	370	2,687	△ 21	158
590 管理,補助的経済活動を行う事業所(59機械器具小売業)	2	82	1	4	△ 1	△ 78
591 自動車小売業	232	1,699	235	1,925	3	226
592 自転車小売業	29	60	24	51	△ 5	△ 9
593 機械器具小売業(自動車, 自転車を除く)	128	688	110	707	△ 18	19
60 その他の小売業	938	6,197	867	5,802	△ 71	△ 395
600 管理,補助的経済活動を行う事業所(60その他の小売業)	8	136	6	20	△ 2	△ 116
601 家具・建具・畳小売業	49	248	42	216	△ 7	△ 32
602 じゅう器小売業	35	94	28	95	△ 7	1
603 医薬品・化粧品小売業	229	1,335	245	1,611	16	276
604 農耕用品小売業	29	182	26	99	△ 3	△ 83
605 燃料小売業	145	994	138	971	△ 7	△ 23
606 書籍・文房具小売業	78	1,409	54	900	△ 24	△ 509
607 スポーツ用品・がん具・娯楽用品・楽器小売業	49	269	53	253	4	△ 16
608 写真機・時計・眼鏡小売業	48	160	45	157	△ 3	△ 3
609 他に分類されない小売業	268	1,370	230	1,480	△ 38	110
61 無店舗小売業	147	905	142	1,213	△ 5	308
610 管理,補助的経済活動を行う事業所(61無店舗小売業)	-	-	1	7	1	7
611 通信販売・訪問販売小売業	116	515	97	819	△ 19	304
612 自動販売機による小売業	14	144	12	161	△ 2	17
619 その他の無店舗小売業	17	246	32	226	15	△ 20
12 小売業内格付不能	1	12	1	10	0	△ 2

第2表 産業分類小分類別、事業所数(法人・個人別)、従業者数、年間商品販売額、その他の収入額、商品手持額及び売場

産 業 分 類	事業所数		
	計	法 人	個 人
総 数	2,925	2,239	686
卸 売 業 計	704	661	43
50 各種商品卸売業	10	10	-
500 管理,補助的経済活動を行う事業所(50各種商品卸売業)	-	-	-
501 各種商品卸売業	10	10	-
51 繊維・衣服等卸売業	21	19	2
510 管理,補助的経済活動を行う事業所(51繊維・衣服等卸売業)	-	-	-
511 繊維品卸売業(衣服,身の回り品を除く)	1	1	-
512 衣服卸売業	8	7	1
513 身の回り品卸売業	12	11	1
52 飲食料品卸売業	162	152	10
520 管理,補助的経済活動を行う事業所(52飲食料品卸売業)	1	1	-
521 農畜産物・水産物卸売業	90	81	9
522 食料・飲料卸売業	71	70	1
53 建築材料, 鉱物・金属材料等卸売業	149	136	13
530 管理,補助的経済活動を行う事業所 (53建築材料,鉱物・金属材料等卸売業)	1	1	-
531 建築材料卸売業	63	58	5
532 化学製品卸売業	23	23	-
533 石油・鉱物卸売業	7	7	-
534 鉄鋼製品卸売業	15	15	-
535 非鉄金属卸売業	2	2	-
536 再生資源卸売業	38	30	8
54 機械器具卸売業	213	208	5
540 管理,補助的経済活動を行う事業所(54機械器具卸売業)	-	-	-
541 産業機械器具卸売業	83	81	2
542 自動車卸売業	47	45	2
543 電気機械器具卸売業	59	58	1
549 その他の機械器具卸売業	24	24	-
55 その他の卸売業	149	136	13
550 管理,補助的経済活動を行う事業所(55その他の卸売業)	3	3	-
551 家具・建具・じゅう器等卸売業	13	12	1
552 医薬品・化粧品等卸売業	29	24	5
553 紙・紙製品卸売業	14	14	-
559 他に分類されない卸売業	90	83	7
I1 卸売業内格付不能	-	-	-

面積【全数結果】

従業者数 (人)	年間商品販売額 (万円)	その他の収入額 (万円)	売場面積 (㎡)
24,456	84,368,470	2,956,705	387,956
6,052	48,077,840	1,168,878	-
118	677,389	45,307	-
-	-	-	-
118	677,389	45,307	-
117	200,047	1,384	-
-	-	-	-
6	X	-	-
44	X	-	-
67	130,561	1,384	-
1,795	22,393,244	44,852	-
2	-	-	-
1,114	19,496,849	34,683	-
679	2,896,395	10,169	-
1,236	7,635,804	272,699	-
5	-	-	-
505	3,046,121	125,367	-
165	724,082	58,882	-
106	X	6,008	-
123	729,056	51,051	-
4	X	-	-
328	757,977	31,391	-
1,765	9,790,515	712,536	-
-	-	-	-
626	3,060,250	159,411	-
518	2,750,256	347,080	-
432	2,198,366	137,705	-
189	1,781,643	68,340	-
1,021	7,380,841	92,100	-
12	-	-	-
165	438,019	5,151	-
262	4,352,624	5,412	-
47	201,256	-	-
535	2,388,942	81,537	-
-	-	-	-

産 業 分 類	事業所数		
	計	法 人	個 人
小 売 業 計	2,221	1,578	643
56 各種商品小売業	6	5	1
560 管理,補助的経済活動を行う事業所(56各種商品の小売業)	-	-	-
561 百貨店, 総合スーパー	2	2	-
569 その他の各種商品小売業(従業者が常時50人未満のもの)	4	3	1
57 織物・衣服・身の回り品小売業	243	165	78
570 管理,補助的経済活動を行う事業所 (57繊維・衣服・身の回り品小売業)	-	-	-
571 呉服・服地・寝具小売業	29	22	7
572 男子服小売業	31	19	12
573 婦人・子供服小売業	108	70	38
574 靴・履物小売業	16	12	4
579 その他の織物・衣服・身の回り品小売業	59	42	17
58 飲食料品小売業	592	373	219
580 管理,補助的経済活動を行う事業所(58飲食料品小売業)	8	8	-
581 各種食料品小売業	58	51	7
582 野菜・果実小売業	50	27	23
583 食肉小売業	17	9	8
584 鮮魚小売業	14	4	10
585 酒小売業	34	22	12
586 菓子・パン小売業	130	71	59
589 その他の飲食料品小売業	281	181	100
59 機械器具小売業	370	274	96
590 管理,補助的経済活動を行う事業所(59機械器具小売業)	1	1	-
591 自動車小売業	235	182	53
592 自転車小売業	24	9	15
593 機械器具小売業(自動車, 自転車を除く)	110	82	28
60 その他の小売業	867	644	223
600 管理,補助的経済活動を行う事業所(60その他の小売業)	6	6	-
601 家具・建具・畳小売業	42	22	20
602 じゅう器小売業	28	12	16
603 医薬品・化粧品小売業	245	205	40
604 農耕用品小売業	26	23	3
605 燃料小売業	138	120	18
606 書籍・文房具小売業	54	45	9
607 スポーツ用品・がん具・娯楽用品・楽器小売業	53	27	26
608 写真機・時計・眼鏡小売業	45	36	9
609 他に分類されない小売業	230	148	82
61 無店舗小売業	142	116	26
610 管理,補助的経済活動を行う事業所(61無店舗小売業)	1	1	-
611 通信販売・訪問販売小売業	97	73	24
612 自動販売機による小売業	12	11	1
619 その他の無店舗小売業	32	31	1
12 小売業内格付不能	1	1	-

従業者数 (人)	年間商品販売額 (万円)	その他の収入額 (万円)	売場面積 (㎡)
18,404	36,290,630	1,787,827	387,956
265	591,797	6,110	11,776
-	-	-	-
256	X	X	X
9	X	X	X
1,131	1,887,338	12,237	69,402
-	-	-	-
112	101,662	700	2,038
117	150,121	3,719	7,019
547	1,241,037	4,087	45,680
56	92,085	-	3,172
299	302,433	3,731	11,493
7,296	9,500,622	31,184	118,211
92	-	-	-
2,744	5,580,780	3,990	72,649
233	176,699	-	2,723
68	41,746	231	287
56	74,024	3,356	532
172	320,505	412	3,771
670	330,194	387	4,188
3,261	2,976,674	22,808	34,061
2,687	7,780,414	1,073,185	38,898
4	-	-	-
1,925	5,920,115	984,526	10,245
51	35,244	-	1,678
707	1,825,055	88,659	26,975
5,802	13,928,100	471,882	149,669
20	-	-	-
216	395,967	-	14,338
95	71,384	84	1,540
1,611	3,686,876	89,507	45,084
99	216,807	22,843	4,428
971	3,447,049	188,448	972
900	632,558	103,864	11,165
253	436,834	17,966	13,443
157	195,453	11,413	3,635
1,480	4,845,172	37,757	55,064
1,213	2,600,079	193,229	-
7	-	-	-
819	1,376,848	116,283	-
161	423,593	26,076	-
226	799,638	50,870	-
10	2,280	-	-

第3表 地区別、事業所数(法人・個人別)、従業者数、年間商品販売額、その他の収入額、商品手持額及び売場面積

地 区	事業所数			従業者数 (人)
	計	法 人	個 人	
総 数	2,925	2,239	686	24,456
中 央	758	597	161	5,164
渡 利	85	58	27	526
杉 妻	169	146	23	2,433
蓬 萊	36	22	14	278
清 水	219	169	50	1,792
東 部	59	43	16	459
北 信	548	463	85	5,275
信 陵	110	70	40	960
吉 井 田	135	111	24	1,193
西	70	52	18	627
土 湯 温 泉 町	15	3	12	30
立 子 山	8	3	5	32
飯 坂	169	105	64	1,189
飯 坂	59	26	33	370
平 野	73	60	13	676
中 野	3	2	1	15
湯 野	31	15	16	115
東 湯 野	1	-	1	1
茂 庭	2	2	-	12
信 夫	176	143	33	1,698
大 森	92	76	16	970
鳥 川	10	7	3	32
平 田	74	60	14	696
松 川	98	65	33	648
松 川	54	34	20	352
金 谷 川	23	19	4	133
水 原	6	3	3	26
下 川 崎	15	9	6	137
吾 妻	215	168	47	1,947
野 田	165	143	22	1,620
庭 坂	22	11	11	126
庭 塚	14	5	9	100
水 保	14	9	5	101
飯 野	55	21	34	205

【全数結果】

年間商品販売額 (万円)	その他の収入額 (万円)	売 場 面 積 (㎡)
84,368,470	2,956,705	387,956
15,952,969	394,319	100,293
1,411,303	35,601	2,336
6,834,112	548,122	58,206
649,942	12,885	3,167
3,147,788	123,402	31,633
1,241,847	173,511	3,105
17,975,621	615,946	88,763
1,598,856	14,545	14,861
4,046,486	275,619	18,634
1,985,223	192,094	9,920
4,437	-	-
36,337	-	-
16,842,840	147,642	9,502
486,438	15,819	4,085
16,144,836	119,382	4,759
X	5,762	47
196,711	6,679	611
-	-	-
X	-	-
4,760,063	169,795	15,641
2,211,171	17,405	13,044
26,968	21,139	206
2,521,924	131,251	2,391
857,054	32,757	4,997
510,189	14,370	3,762
217,785	4,945	833
18,126	9,236	59
110,954	4,206	343
6,756,972	210,337	25,996
6,359,195	193,860	23,375
156,552	-	2,044
84,335	2,211	387
156,890	14,266	190
266,620	10,130	902

第4表 町(中央地区の内訳)別、事業所数(法人・個人別)、従業者数、年間商品販売額、その他の収入額、商品手持額及び売場

町	事業所数			従業者数 (人)
	計	法人	個人	
中 央 計	758	597	161	5,164
柳 町 ・ 御 倉 町	2	2	-	14
荒 町	12	6	6	81
清 明 町	5	4	1	51
五 月 町	18	13	5	150
早 稻 町	10	7	3	54
中 町	20	19	1	106
杉 妻 町 ・ 舟 場 町	3	3	-	36
栄 町	130	125	5	1,064
置 賜 町	31	24	7	116
本 町	11	10	1	49
大 町	44	31	13	156
上 町	12	10	2	69
北 町	14	11	3	73
豊 田 町	12	10	2	63
仲 間 町	17	11	6	112
宮 町	7	4	3	23
新 町	22	12	10	131
万 世 町	16	13	3	55
陣 場 町	19	15	4	70
曾 根 田 町 ・ 森 合 町	37	28	9	168
天 神 町	19	14	5	81
宮 下 町 ・ 新 浜 町 ・ 松 木 町	23	16	7	66
浜 田 町	15	10	5	148
五 老 内 町 ・ 北 五 老 内 町 ・ 旭 町	27	21	6	199
花 園 町 ・ 山 下 町	8	3	5	107
霞 町 ・ 御 山 町 ・ 信 夫 山	6	4	2	16
春 日 町 ・ 松 浪 町	12	9	3	92
入 江 町 ・ 八 島 町 ・ 堀 河 町	34	24	10	172
上 浜 町 ・ 腰 浜 町 ・ 東 浜 町 ・ 桜 木 町	24	18	6	139
五 十 辺 ・ 松 山 町	30	25	5	319
矢 剣 町 ・ 須 川 町	8	6	2	103
太 田 町	27	17	10	328
三 河 北 町 ・ 三 河 南 町	18	13	5	110
南 町	9	8	1	62
野 田 町	56	51	5	581

面積【全数結果】

年間商品販売額 (万円)	その他の収入額 (万円)	売場面積 (㎡)
15,952,969	394,319	100,293
X	-	X
64,920	23,843	187
37,882	-	248
979,213	1,238	338
113,133	-	894
391,800	26,449	440
261,697	-	100
4,250,216	13,966	12,553
685,137	12,090	24,577
494,305	6,370	915
303,538	68,221	1,694
144,948	-	438
89,349	16,705	200
48,161	8,531	611
88,812	123	458
X	-	X
165,589	3,720	918
48,422	7,370	1,047
135,120	940	498
284,640	18,759	13,474
204,616	-	520
56,413	200	220
264,829	31	3,832
342,639	20,024	1,020
81,689	1	664
27,193	-	99
259,628	7,796	149
364,263	22,801	1,830
259,943	9,380	1,114
1,903,325	15,093	7,444
832,838	45,307	110
535,060	15,205	9,541
516,907	3,704	827
213,412	5,115	369
1,443,182	41,337	12,719

第5表 産業分類細分類別、事業所数(内訳別)、従業者数(内訳別)、年間商品販売額、その他の収入額及び売場面積

産 業 分 類	事 業 所						
	計	法人・個人別		従 業 者 規			
		法 人	個 人	2人以下	3～4人	5～9人	10～19人
総 数	2,519	1,838	681	835	532	537	371
卸売業計	577	534	43	134	120	171	92
50 各種商品卸売業	8	8	-	-	2	4	-
500 管理,補助的経済活動を行う事業所(50各種商品卸売業)	-	-	-	-	-	-	-
501 各種商品卸売業	8	8	-	-	2	4	-
5011 各種商品卸売業(従業者が常時100人以上のもの)	-	-	-	-	-	-	-
5019 その他の各種商品卸売業	8	8	-	-	2	4	-
51 繊維・衣服等卸売業	18	16	2	5	3	7	3
510 管理,補助的経済活動を行う事業所(51繊維・衣服等卸売業)	-	-	-	-	-	-	-
511 繊維品卸売業(衣服,身の回り品を除く)	1	1	-	-	-	1	-
512 衣服卸売業	6	5	1	2	-	2	2
513 身の回り品卸売業	11	10	1	3	3	4	1
52 飲食料品卸売業	140	130	10	31	24	40	23
520 管理,補助的経済活動を行う事業所(52飲食料品卸売業)	-	-	-	-	-	-	-
521 農畜産物・水産物卸売業	77	68	9	16	10	22	15
5211 米麦卸売業	6	6	-	1	1	2	1
5212 雑穀・豆類卸売業	1	1	-	-	-	-	1
5213 野菜卸売業	34	34	-	7	3	8	8
5214 果物卸売業	9	9	-	1	-	7	1
5215 食肉卸売業	7	7	-	2	1	2	1
5216 生鮮魚介卸売業	9	9	-	1	2	1	3
5219 その他の農畜産物・水産物卸売業	2	2	-	-	1	-	-
522 食料・飲料卸売業	63	62	1	15	14	18	8
53 建築材料, 鉱物・金属材料等卸売業	116	103	13	30	29	30	18
530 管理,補助的経済活動を行う事業所(53建築材料, 鉱物・金属材料等卸売業)	-	-	-	-	-	-	-
531 建築材料卸売業	48	43	5	9	14	13	8
532 化学製品卸売業	19	19	-	6	5	4	3
533 石油・鉱物卸売業	7	7	-	1	3	2	-
534 鉄鋼製品卸売業	14	14	-	2	2	8	-
535 非鉄金属卸売業	1	1	-	-	1	-	-
536 再生資源卸売業	27	19	8	12	4	3	7
54 機械器具卸売業	176	171	5	31	33	63	32
540 管理,補助的経済活動を行う事業所(54機械器具卸売業)	-	-	-	-	-	-	-
541 産業機械器具卸売業	67	65	2	12	14	26	10
542 自動車卸売業	39	37	2	3	7	14	7
543 電気機械器具卸売業	49	48	1	10	10	16	11
549 その他の機械器具卸売業	21	21	-	6	2	7	4
55 その他の卸売業	119	106	13	37	29	27	16
550 管理,補助的経済活動を行う事業所(55その他の卸売業)	-	-	-	-	-	-	-
551 家具・建具・じゅう器等卸売業	11	10	1	3	2	3	2
552 医薬品・化粧品等卸売業	27	22	5	11	2	7	3
553 紙・紙製品卸売業	11	11	-	6	3	1	1
559 他に分類されない卸売業	70	63	7	17	22	16	10
小売業計	1,942	1,304	638	701	412	366	279
56 各種商品小売業	5	4	1	1	2	-	-
560 管理,補助的経済活動を行う事業所(56各種商品の小売業)	-	-	-	-	-	-	-
561 百貨店, 総合スーパー	2	2	-	-	-	-	-
569 その他の各種商品小売業(従業者が常時50人未満のもの)	3	2	1	1	2	-	-
57 織物・衣服・身の回り品小売業	222	144	78	98	58	48	13
570 管理,補助的経済活動を行う事業所(57織物・衣服・身の回り品小売業)	-	-	-	-	-	-	-
571 呉服・服地・寝具小売業	26	19	7	12	9	3	2
572 男子服小売業	26	14	12	11	7	7	1
573 婦人・子供服小売業	101	63	38	45	27	21	5
574 靴・履物小売業	16	12	4	10	1	4	1
579 その他の織物・衣服・身の回り品小売業	53	36	17	20	14	13	4
58 飲食料品小売業	514	299	215	168	81	68	116
580 管理,補助的経済活動を行う事業所(58飲食料品小売業)	-	-	-	-	-	-	-
581 各種食料品小売業	50	43	7	6	3	3	3
582 野菜・果実小売業	43	20	23	16	10	13	4
583 食肉小売業	13	5	8	10	1	2	-
584 鮮魚小売業	14	4	10	10	2	-	1
585 酒小売業	28	16	12	13	6	3	5
586 菓子・パン小売業	118	59	59	49	29	25	11
589 その他の飲食料品小売業	248	152	96	64	30	22	92
5891 コンビニエンスストア(飲食料品を中心とするものに限る)	68	68	-	-	-	3	49
5892 牛乳小売業	1	1	-	1	-	-	-
5893 飲料小売業(別掲を除く)	9	9	-	3	3	1	1

(注) 産業細分類集計は法人のみの集計となるため、積上げと小分類は一致しない。

模 別	数				従業者数 (人)				年間商品 販売額 (万円)	その他の 収入額 (万円)	売場面積 (㎡)	
	20～29人	30～49人	50～99人	100人以上	計	個人業主・ 無給の家族従業者		有給役員・ 常用雇用者				
						男	女	男				女
108	83	45	8	21,501	537	387	10,220	10,357	78,522,860	2,956,705	387,956	
30	22	7	1	5,094	38	17	3,513	1,526	45,833,234	1,168,878	-	
1	1	-	-	109	-	-	90	19	668,815	45,307	-	
-	-	-	-	-	-	-	-	-	-	-	-	
1	1	-	-	109	-	-	90	19	668,815	45,307	-	
-	-	-	-	-	-	-	-	-	-	-	-	
1	1	-	-	109	-	-	90	19	668,815	45,307	-	
-	-	-	-	106	1	2	63	40	198,199	1,384	-	
-	-	-	-	-	-	-	-	-	-	-	-	
-	-	-	-	6	-	-	3	3	X	-	-	
-	-	-	-	40	-	1	22	17	X	-	-	
-	-	-	-	60	1	1	38	20	130,561	1,384	-	
10	8	3	1	1,566	10	3	999	554	21,504,206	44,852	-	
-	-	-	-	-	-	-	-	-	-	-	-	
5	5	3	1	1,024	9	3	662	350	18,762,707	34,683	-	
1	-	-	-	46	-	-	29	17	406,110	4,270	-	
-	-	-	-	14	-	-	12	2	X	-	-	
3	3	1	1	557	-	-	362	195	16,623,353	11,543	-	
-	-	-	-	63	-	-	49	14	222,072	1,066	-	
-	1	-	-	70	-	-	44	26	226,084	2,226	-	
-	-	2	-	180	-	-	122	58	976,781	15,578	-	
1	-	-	-	28	-	-	17	11	X	-	-	
5	3	-	-	542	1	-	337	204	2,741,499	10,169	-	
5	2	2	-	932	13	2	630	287	6,587,047	272,699	-	
-	-	-	-	-	-	-	-	-	-	-	-	
3	-	1	-	413	5	1	265	142	2,127,956	125,367	-	
-	1	-	-	131	-	-	90	41	645,882	58,882	-	
-	-	1	-	106	-	-	80	26	X	6,008	-	
1	1	-	-	119	-	-	82	37	729,056	51,051	-	
-	-	-	-	4	-	-	3	1	X	-	-	
1	-	-	-	159	8	1	110	40	705,585	31,391	-	
8	7	2	-	1,539	5	2	1,202	330	9,629,218	712,536	-	
-	-	-	-	-	-	-	-	-	-	-	-	
2	2	1	-	544	2	1	418	123	3,011,890	159,411	-	
3	4	1	-	474	2	1	396	75	2,736,889	347,080	-	
2	-	-	-	344	1	-	260	83	2,139,477	137,705	-	
1	1	-	-	177	-	-	128	49	1,740,962	68,340	-	
6	4	-	-	842	9	8	529	296	7,245,749	92,100	-	
-	-	-	-	-	-	-	-	-	-	-	-	
-	1	-	-	94	1	-	62	31	413,113	5,151	-	
2	2	-	-	248	1	4	163	80	4,337,322	5,412	-	
-	-	-	-	40	-	-	29	11	181,609	-	-	
4	1	-	-	460	7	4	275	174	2,313,705	81,537	-	
78	61	38	7	16,407	499	370	6,707	8,831	32,689,626	1,787,827	387,956	
-	-	1	1	264	1	-	69	194	591,797	6,110	11,776	
-	-	-	-	-	-	-	-	-	-	-	-	
-	-	1	1	256	-	-	66	190	X	X	X	
-	-	-	-	8	1	-	3	4	X	X	X	
3	-	2	-	1,044	46	54	289	655	1,872,414	12,237	69,402	
-	-	-	-	-	-	-	-	-	-	-	-	
-	-	-	-	103	6	5	36	56	98,347	700	2,038	
-	-	-	-	102	10	5	38	49	145,958	3,719	7,019	
1	-	2	-	527	20	30	159	318	1,237,652	4,087	45,680	
-	-	-	-	56	2	3	15	36	92,085	-	3,172	
2	-	-	-	256	8	11	41	196	298,372	3,731	11,493	
33	20	23	5	6,530	183	135	1,861	4,351	9,386,632	31,184	118,211	
-	-	-	-	-	-	-	-	-	-	-	-	
4	7	19	5	2,523	6	3	778	1,736	5,554,925	3,990	72,649	
-	-	-	-	199	24	13	57	105	159,001	-	2,723	
-	-	-	-	37	7	6	8	16	34,822	231	287	
1	-	-	-	56	8	4	23	21	74,024	3,356	532	
1	-	-	-	153	10	8	64	71	294,039	412	3,771	
3	1	-	-	617	44	41	70	462	326,195	387	4,188	
24	12	4	-	2,945	84	60	861	1,940	2,943,626	22,808	34,061	
12	4	-	-	1,150	-	-	473	677	1,638,942	2,871	9,777	
-	-	-	-	2	-	-	1	1	X	-	-	
-	1	-	-	73	-	-	15	58	128,916	-	969	

(つづき)

産業分類	事業所						
	計	法人・個人別		従業者規			
		法人	個人	2人以下	3～4人	5～9人	10～19人
5894 茶類小売業	4	4	-	2	2	-	-
5895 料理品小売業	34	34	-	3	3	5	14
5896 米穀類小売業	2	2	-	1	1	-	-
5897 豆腐・かまぼこ等加工食品小売業	4	4	-	2	2	-	-
5898 乾物小売業	1	1	-	1	-	-	-
5899 他に分類されない飲食料品小売業	29	29	-	10	7	3	3
59 機械器具小売業	305	209	96	111	69	44	53
590 管理,補助的経済活動を行う事業所(59機械器具小売業)	-	-	-	-	-	-	-
591 自動車小売業	187	134	53	58	37	28	42
5911 自動車(新車)小売業	68	68	-	4	6	7	34
5912 中古自動車小売業	39	39	-	7	17	8	5
5913 自動車部分品・附属品小売業	24	24	-	3	6	10	2
5914 二輪自動車小売業(原動機付自転車を含む)	3	3	-	1	-	1	1
592 自転車小売業	23	8	15	17	6	-	-
593 機械器具小売業(自動車,自転車を除く)	95	67	28	36	26	16	11
60 その他の小売業	774	552	222	257	186	191	84
600 管理,補助的経済活動を行う事業所(60その他の小売業)	-	-	-	-	-	-	-
601 家具・建具・畳小売業	35	16	19	24	3	5	1
6011 家具小売業	5	5	-	-	-	2	1
6012 建具小売業	-	-	-	-	-	-	-
6013 畳小売業	5	5	-	3	2	-	-
6014 宗教用具小売業	6	6	-	3	1	2	-
602 じゅう器小売業	25	9	16	16	5	2	2
6021 金物小売業	5	5	-	-	1	2	2
6022 荒物小売業	1	1	-	1	-	-	-
6023 陶磁器・ガラス器小売業	3	3	-	2	1	-	-
6029 他に分類されないじゅう器小売業	-	-	-	-	-	-	-
603 医薬品・化粧品小売業	222	182	40	49	73	61	22
6031 ドラッグストア	42	42	-	3	2	6	16
6032 医薬品小売業(調剤薬局を除く)	13	13	-	2	7	4	-
6033 調剤薬局	119	119	-	11	52	48	6
6034 化粧品小売業	8	8	-	2	5	1	-
604 農耕用品小売業	24	21	3	8	11	4	1
6041 農業用機械器具小売業	15	15	-	5	6	3	1
6042 苗・種子小売業	1	1	-	-	1	-	-
6043 肥料・飼料小売業	5	5	-	1	3	1	-
605 燃料小売業	127	109	18	16	27	55	26
6051 ガソリンスタンド	81	81	-	5	13	45	17
6052 燃料小売業(ガソリンスタンドを除く)	28	28	-	3	5	9	9
606 書籍・文房具小売業	50	41	9	11	4	11	4
6061 書籍・雑誌小売業(古本を除く)	12	12	-	1	-	6	3
6062 古本小売業	-	-	-	-	-	-	-
6063 新聞小売業	20	20	-	-	-	2	1
6064 紙・文房具小売業	9	9	-	3	3	3	-
607 スポーツ用品・がん具・娯楽用品・楽器小売業	47	21	26	26	11	5	3
6071 スポーツ用品小売業	13	13	-	2	4	4	2
6072 がん具・娯楽用品小売業	5	5	-	1	2	-	1
6073 楽器小売業	3	3	-	1	1	1	-
608 写真機・時計・眼鏡小売業	43	34	9	19	14	9	1
6081 写真機・写真材料小売業	2	2	-	-	2	-	-
6082 時計・眼鏡・光学器械小売業	32	32	-	10	12	9	1
609 他に分類されない小売業	201	119	82	88	38	39	24
6091 ホームセンター	21	21	-	-	-	8	6
6092 たばこ・喫煙具専門小売業	1	1	-	-	-	1	-
6093 花・植木小売業	21	21	-	10	4	5	2
6094 建築材料小売業	2	2	-	1	1	-	-
6095 ジュエリー製品小売業	10	10	-	1	5	4	-
6096 ペット・ペット用品小売業	9	9	-	2	1	1	4
6097 骨とう品小売業	1	1	-	1	-	-	-
6098 中古品小売業(骨とう品を除く)	15	15	-	1	-	5	6
6099 他に分類されないその他の小売業	39	39	-	7	14	11	6
61 無店舗小売業	122	96	26	66	16	15	13
610 管理,補助的経済活動を行う事業所(61無店舗小売業)	-	-	-	-	-	-	-
611 通信販売・訪問販売小売業	83	59	24	49	8	13	7
612 自動販売機による小売業	10	9	1	4	-	-	3
619 その他の無店舗小売業	29	28	1	13	8	2	3

数				従業者数 (人)				年間商品 販売額	その他の 収入額	売場面積 (㎡)	
模 別				計	個人業主・ 無給の家族従業者		有給役員・ 常用雇用者				
20～29人	30～49人	50～99人	100人以上		男	女	男				女
-	-	-	-	12	-	-	4	8	7,687	62	255
4	4	1	-	558	-	-	68	490	450,984	15,449	3,311
-	-	-	-	4	-	-	2	2	X	-	X
-	-	-	-	10	-	-	-	10	8,595	-	344
-	-	-	-	2	-	-	1	1	X	-	X
-	3	3	-	433	-	-	110	323	699,783	4,426	19,353
15	10	3	-	2,375	98	30	1,628	619	7,436,742	1,073,185	38,898
-	-	-	-	-	-	-	-	-	-	-	-
14	6	2	-	1,697	52	7	1,300	338	5,617,674	984,526	10,245
11	4	2	-	1,130	-	-	907	223	4,197,142	818,226	-
1	1	-	-	245	-	-	178	67	950,103	100,974	-
2	1	-	-	209	-	-	177	32	399,096	60,834	9,069
-	-	-	-	21	-	-	19	2	71,333	4,492	1,176
-	-	-	-	46	16	7	17	6	31,919	-	1,678
1	4	1	-	632	30	16	311	275	1,787,149	88,659	26,975
23	27	6	-	5,252	167	125	2,309	2,651	10,862,660	471,882	149,669
-	-	-	-	-	-	-	-	-	-	-	-
-	1	1	-	186	21	5	74	86	369,983	-	14,338
-	1	1	-	123	-	-	47	76	337,718	-	13,324
-	-	-	-	-	-	-	-	-	-	-	-
-	-	-	-	10	-	-	7	3	5,330	-	-
-	-	-	-	25	-	-	18	7	26,935	-	1,014
-	-	-	-	78	12	9	13	44	56,148	84	1,540
-	-	-	-	45	-	-	8	37	48,813	-	1,354
-	-	-	-	2	-	-	1	1	X	-	X
-	-	-	-	6	-	-	2	4	X	84	X
-	-	-	-	-	-	-	-	-	-	-	-
11	5	1	-	1,509	14	33	349	1,113	3,638,504	89,507	45,084
9	5	1	-	719	-	-	172	547	1,881,653	1,383	35,452
-	-	-	-	58	-	-	15	43	86,271	19,010	826
2	-	-	-	628	-	-	158	470	1,642,313	67,861	8,019
-	-	-	-	25	-	-	3	22	28,267	1,253	787
-	-	-	-	92	3	1	64	24	208,649	22,843	4,428
-	-	-	-	63	-	-	47	16	179,248	22,843	3,394
-	-	-	-	3	-	-	3	-	X	-	X
-	-	-	-	20	-	-	13	7	X	-	X
1	2	-	-	903	18	12	659	214	3,346,155	188,448	972
1	-	-	-	574	-	-	432	142	2,512,897	141,828	-
-	2	-	-	280	-	-	221	59	833,258	46,620	972
6	12	2	-	842	9	6	431	396	629,609	103,864	11,165
-	2	-	-	146	-	-	43	103	332,430	17,430	9,578
-	-	-	-	-	-	-	-	-	-	-	-
5	10	2	-	621	-	-	357	264	266,071	86,434	-
-	-	-	-	36	-	-	15	21	31,108	-	1,587
-	1	1	-	242	26	6	107	103	426,323	17,966	13,443
-	-	1	-	133	-	-	72	61	310,419	14,755	9,976
-	1	-	-	53	-	-	24	29	103,955	-	3,033
-	-	-	-	11	-	-	6	5	11,949	3,211	434
-	-	-	-	150	9	2	69	70	191,854	11,413	3,635
-	-	-	-	8	-	-	4	4	X	X	X
-	-	-	-	129	-	-	65	64	X	X	X
5	6	1	-	1,250	55	51	543	601	1,995,435	37,757	55,064
2	4	1	-	394	-	-	139	255	1,022,915	-	33,134
-	-	-	-	7	-	-	2	5	X	-	X
-	-	-	-	89	-	-	48	41	134,952	X	1,889
-	-	-	-	5	-	-	4	1	X	X	X
-	-	-	-	41	-	-	12	29	41,916	272	572
-	1	-	-	102	-	-	27	75	166,584	5,118	4,216
-	-	-	-	2	-	-	-	2	X	-	X
2	1	-	-	191	-	-	130	61	163,243	-	5,240
1	-	-	-	258	-	-	168	90	451,044	31,843	9,815
4	4	3	1	942	4	26	551	361	2,539,381	193,229	-
-	-	-	-	-	-	-	-	-	-	-	-
1	2	2	1	603	3	24	313	263	1,349,924	116,283	-
2	-	1	-	152	-	1	132	19	410,629	26,076	-
1	2	-	-	187	1	1	106	79	778,828	50,870	-

第6表 地区別、事業所数(内訳別)、従業者数(内訳別)、年間商品販売額、その他の収入額及び売場面積

地 区	事 業 所 数									
	計	法人・個人別		従 業 者 規 模 別						
		法 人	個 人	2人以下	3~4人	5~9人	10~19人	20~29人	30~49人	
総 数	2,519	1,838	681	835	532	537	371	108	83	
中 央	655	495	160	240	165	127	79	25	14	
渡 利	75	48	27	30	13	19	7	4	1	
杉 妻	148	125	23	22	27	34	32	12	12	
蓬 萊	31	17	14	17	2	6	3	1	1	
清 水	183	133	50	72	43	30	25	4	4	
東 部	52	36	16	19	15	6	5	4	2	
北 信	476	393	83	116	83	133	88	24	19	
信 陵	95	55	40	32	18	19	15	6	4	
吉 井 田	109	85	24	29	26	19	23	4	5	
西	62	44	18	17	12	15	9	5	2	
土 湯 温 泉 町	13	1	12	12	1	-	-	-	-	
立 子 山	8	3	5	5	-	3	-	-	-	
飯 坂	143	80	63	61	31	27	14	3	3	
飯 坂	51	18	33	28	11	4	3	1	3	
平 野	59	47	12	16	10	20	8	2	-	
中 野	3	2	1	1	1	-	1	-	-	
湯 野	28	12	16	14	9	3	2	-	-	
東 湯 野	1	-	1	1	-	-	-	-	-	
茂 庭	1	1	-	1	-	-	-	-	-	
信 夫	149	116	33	45	25	39	25	4	7	
大 森	81	65	16	24	15	25	12	-	1	
鳥 川	60	46	14	15	10	13	12	4	6	
平 田	8	5	3	6	-	1	1	-	-	
松 川	79	46	33	33	18	13	10	4	1	
松 川	43	23	20	19	10	5	6	2	1	
金 谷 川	19	15	4	9	3	5	-	2	-	
水 原	6	3	3	3	1	1	1	-	-	
下 川 崎	11	5	6	2	4	2	3	-	-	
吾 妻	188	142	46	52	40	45	33	6	8	
野 田	145	123	22	30	33	40	27	6	6	
庭 坂	16	6	10	13	-	-	2	-	-	
庭 塚	14	5	9	5	2	5	1	-	1	
水 保	13	8	5	4	5	-	3	-	1	
飯 野	53	19	34	33	13	2	3	2	-	

		従業者数 (人)					年間商品 販売額	その他の 収入額	売場面積 (小売業のみ)
		計	個人業主・ 無給の家族従業者		有給役員・ 常用雇用者				
50～99人	100人以上			男	女	男	女	(万円)	(万円)
45	8	21,501	537	387	10,220	10,357	78,522,860	2,956,705	387,956
3	2	4,439	110	93	1,865	2,371	12,044,522	394,319	100,293
1	-	483	26	15	238	204	1,364,775	35,601	2,336
7	2	2,238	20	8	1,170	1,040	6,713,352	548,122	58,206
1	-	263	8	9	97	149	647,158	12,885	3,167
5	-	1,419	32	33	635	719	2,893,744	123,402	31,633
1	-	414	15	7	234	158	1,140,549	173,511	3,105
13	-	4,754	61	50	2,347	2,296	17,660,864	615,946	88,763
1	-	812	33	24	303	452	1,509,964	14,545	14,861
2	1	1,089	23	4	572	490	3,470,298	275,619	18,634
2	-	589	16	10	309	254	1,971,081	192,094	9,920
-	-	21	10	7	2	2	562	-	-
-	-	32	5	4	14	9	36,337	-	-
3	1	1,055	56	37	553	409	16,650,652	147,642	9,502
1	-	328	28	19	145	136	475,280	15,819	4,085
2	1	605	8	7	358	232	15,965,848	119,382	4,759
-	-	15	1	-	10	4	X	5,762	47
-	-	105	18	11	39	37	195,869	6,679	611
-	-	1	1	-	-	-	-	-	-
-	-	1	-	-	1	-	X	-	-
3	1	1,460	25	19	748	668	4,723,352	169,795	15,641
3	1	808	12	12	347	437	2,205,694	17,405	13,044
-	-	626	11	5	389	221	2,490,690	131,251	2,391
-	-	26	2	2	12	10	26,968	21,139	206
-	-	451	30	19	165	237	762,174	32,757	4,997
-	-	261	18	9	95	139	476,115	14,370	3,762
-	-	102	4	1	42	55	156,979	4,945	833
-	-	26	2	4	6	14	18,126	9,236	59
-	-	62	6	5	22	29	110,954	4,206	343
3	1	1,782	37	29	898	818	6,673,152	210,337	25,996
2	1	1,483	17	12	773	681	6,292,210	193,860	23,375
1	-	99	7	8	21	63	140,485	-	2,044
-	-	100	9	5	44	42	84,335	2,211	387
-	-	100	4	4	60	32	156,122	14,266	190
-	-	200	30	19	70	81	260,324	10,130	902

第7表 町(中央地区の内訳)別、事業所数(内訳別)、従業者数(内訳別)、年間商品販売額、その他の収入額及び売場面積

町	事業所数								
	法人・個人別			従業者規模別					
	計	法人	個人	2人以下	3~4人	5~9人	10~19人	20~29人	30~49人
中央計	655	495	160	240	165	127	79	25	14
柳町・御倉町	2	2	-	1	-	-	1	-	-
荒町	12	6	6	7	1	1	2	1	-
清明町	4	3	1	1	2	-	-	-	1
五月町	13	8	5	7	2	2	1	1	-
早稲町	9	6	3	3	3	1	1	1	-
中町	16	15	1	7	3	4	1	1	-
杉妻町・舟場町	3	3	-	1	-	1	-	1	-
栄町	119	114	5	20	41	30	20	5	3
置賜町	26	19	7	13	8	2	2	1	-
本町	9	8	1	3	2	2	2	-	-
大町	38	25	13	20	10	6	2	-	-
上町	8	6	2	2	1	3	1	1	-
北町	12	9	3	4	4	4	-	-	-
豊田町	10	8	2	3	4	2	1	-	-
仲間町	15	9	6	9	3	-	1	1	1
宮町	7	4	3	3	2	2	-	-	-
新町	17	7	10	10	3	2	1	-	1
万世町	15	12	3	7	5	2	1	-	-
陣場町	14	10	4	7	3	3	-	1	-
曾根田町・森合町	31	22	9	13	9	7	1	-	1
天神町	15	10	5	5	4	5	1	-	-
宮下町・新浜町・松木町	17	10	7	13	2	1	1	-	-
浜田町	13	8	5	8	2	1	-	1	-
五老内町・北五老内町・旭町	24	18	6	8	6	3	5	-	2
花園町・山下町	8	3	5	3	1	2	-	-	2
霞町・御山町・信夫山	4	2	2	2	-	2	-	-	-
春日町・松浪町	10	7	3	5	-	1	4	-	-
入江町・八島町・堀河町	30	21	9	8	13	6	3	-	-
上浜町・腰浜町・東浜町・桜木町	19	13	6	6	6	3	3	1	-
五十辺町・松山町	29	24	5	2	5	12	8	-	1
矢剣町・須川町	7	5	2	1	3	-	1	1	1
太田町	22	12	10	14	4	-	2	-	-
三河北町・三河南町	16	11	5	7	3	1	4	1	-
南町	8	7	1	2	1	4	1	-	-
野田町	53	48	5	15	9	12	8	7	1

		従業者数 (人)					年間商品 販売額 (万円)	その他の 収入額 (万円)	売場面積 (小売業の み) (㎡)		
		計	個人業主・ 無給の家族従業員		有給役員・ 常用雇用者						
50～99人	100人以上		男	女	男	女					
		3	2	4,439	110	93	1,865	2,371	12,044,522	394,319	100,293
-	-	14	-	-	11	3	X	-	X		
-	-	81	6	2	41	32	64,920	23,843	187		
-	-	49	1	-	22	26	36,594	-	248		
-	-	59	3	4	34	18	123,932	1,238	338		
-	-	52	2	2	23	25	113,133	-	894		
-	-	81	-	1	43	37	364,104	26,449	440		
-	-	36	-	-	23	13	261,697	-	100		
-	-	847	3	1	225	618	1,448,764	13,966	12,553		
-	-	102	5	4	41	52	667,335	12,090	24,577		
-	-	47	-	1	27	19	492,335	6,370	915		
-	-	135	6	8	57	64	291,897	68,221	1,694		
-	-	62	1	2	40	19	137,185	-	438		
-	-	51	1	2	25	23	48,545	16,705	200		
-	-	48	2	1	27	18	45,881	8,531	611		
-	-	106	4	6	59	37	84,709	123	458		
-	-	23	-	3	4	16	X	-	X		
-	-	85	7	4	29	45	163,786	3,720	918		
-	-	52	2	1	32	17	46,628	7,370	1,047		
-	-	60	2	2	31	25	128,613	940	498		
-	-	144	5	5	42	92	266,368	18,759	13,474		
-	-	65	4	3	29	29	189,539	-	520		
-	-	49	7	4	14	24	54,832	200	220		
1	-	142	5	1	29	107	255,895	31	3,832		
-	-	187	4	5	95	83	335,767	20,024	1,020		
-	-	107	4	2	35	66	81,689	1	664		
-	-	14	1	2	9	2	25,314	-	99		
-	-	70	3	-	42	25	246,361	7,796	149		
-	-	127	5	6	65	51	363,776	22,801	1,830		
-	-	114	4	5	44	61	259,943	9,380	1,114		
1	-	318	3	3	165	147	1,900,257	15,093	7,444		
-	-	102	3	2	85	12	831,967	45,307	110		
1	1	303	7	6	99	191	522,479	15,205	9,541		
-	-	103	4	2	51	46	516,907	3,704	827		
-	-	52	1	-	36	15	194,044	5,115	369		
-	1	552	5	3	231	313	1,419,176	41,337	12,719		

第8表 産業分類小分類別、事業所数(単独・本支店別、開設時期別)

産 業 分 類	事						
	計	単 独 ・ 本 所 ・ 支 所 別				昭 和 59 年 以 前	昭 和 60 年 ～ 平 成 6 年
		単 独 事 業 所	本 所	支 所	不 詳		
総 数	2,519	1,258	161	1,100	-	14	43
卸 売 業 計	577	268	59	250	-	3	6
500 管理,補助的経済活動を行う事業所(50各種商品卸売業)	-	-	-	-	-	-	-
501 各種商品卸売業	8	1	2	5	-	-	-
510 管理,補助的経済活動を行う事業所(51繊維・衣服等卸売業)	-	-	-	-	-	-	-
511 繊維品卸売業(衣服,身の回り品を除く)	1	-	1	-	-	-	-
512 衣服卸売業	6	4	-	2	-	-	-
513 身の回り品卸売業	11	8	2	1	-	-	-
520 管理,補助的経済活動を行う事業所(52飲食品卸売業)	-	-	-	-	-	-	-
521 農畜産物・水産物卸売業	77	59	7	11	-	-	1
522 食料・飲料卸売業	63	24	4	35	-	-	1
530 管理,補助的経済活動を行う事業所(53建築材料,鉱物・金属材料等卸売業)	-	-	-	-	-	-	-
531 建築材料卸売業	48	24	3	21	-	-	3
532 化学製品卸売業	19	6	5	8	-	-	-
533 石油・鉱物卸売業	7	3	2	2	-	-	-
534 鉄鋼製品卸売業	14	7	2	5	-	-	-
535 非鉄金属卸売業	1	-	-	1	-	-	-
536 再生資源卸売業	27	20	2	5	-	-	-
540 管理,補助的経済活動を行う事業所(54機械器具卸売業)	-	-	-	-	-	-	-
541 産業機械器具卸売業	67	25	7	35	-	-	-
542 自動車卸売業	39	11	6	22	-	1	-
543 電気機械器具卸売業	49	16	3	30	-	1	1
549 その他の機械器具卸売業	21	3	2	16	-	-	-
550 管理,補助的経済活動を行う事業所(55その他の卸売業)	-	-	-	-	-	-	-
551 家具・建具・じゅう器等卸売業	11	7	1	3	-	-	-
552 医薬品・化粧品等卸売業	27	11	2	14	-	-	-
553 紙・紙製品卸売業	11	8	-	3	-	-	-
559 他に分類されない卸売業	70	31	8	31	-	1	-
小売業計	1,942	990	102	850	-	11	37
560 管理,補助的経済活動を行う事業所(56各種商品の小売業)	-	-	-	-	-	-	-
561 百貨店,総合スーパー	2	-	-	2	-	-	1
569 その他の各種商品小売業(従業者が常時50人未満のもの)	3	1	-	2	-	-	-
570 管理,補助的経済活動を行う事業所(57繊維・衣服・身の回り品小売業)	-	-	-	-	-	-	-
571 呉服・服地・寝具小売業	26	16	5	5	-	-	-
572 男子服小売業	26	14	-	12	-	-	-
573 婦人・子供服小売業	101	47	5	49	-	-	5
574 靴・履物小売業	16	6	-	10	-	-	-
579 その他の織物・衣服・身の回り品小売業	53	22	1	30	-	1	2
580 管理,補助的経済活動を行う事業所(58飲食品小売業)	-	-	-	-	-	-	-
581 各種食品小売業	50	11	3	36	-	-	1
582 野菜・果実小売業	43	27	3	13	-	1	-
583 食肉小売業	13	10	-	3	-	-	-
584 鮮魚小売業	14	11	-	3	-	-	-
585 酒小売業	28	19	1	8	-	-	-
586 菓子・パン小売業	118	64	7	47	-	2	1
589 その他の飲食品小売業	248	141	13	94	-	1	6
590 管理,補助的経済活動を行う事業所(59機械器具小売業)	-	-	-	-	-	-	-
591 自動車小売業	187	99	9	79	-	2	2
592 自転車小売業	23	18	-	5	-	-	1
593 機械器具小売業(自動車,自転車を除く)	95	59	3	33	-	-	2
600 管理,補助的経済活動を行う事業所(60その他の小売業)	-	-	-	-	-	-	-
601 家具・建具・畳小売業	35	30	1	4	-	-	-
602 じゅう器小売業	25	18	2	5	-	-	1
603 医薬品・化粧品小売業	222	68	11	143	-	3	3
604 農耕用品小売業	24	12	1	11	-	-	-
605 燃料小売業	127	37	10	80	-	-	2
606 書籍・文房具小売業	50	22	1	27	-	-	1
607 スポーツ用品・がん具・娯楽用品・楽器小売業	47	30	3	14	-	-	1
608 写真機・時計・眼鏡小売業	43	19	1	23	-	-	-
609 他に分類されない小売業	201	112	10	79	-	1	5
610 管理,補助的経済活動を行う事業所(61無店舗小売業)	-	-	-	-	-	-	-
611 通信販売・訪問販売小売業	83	55	6	22	-	-	2
612 自動販売機による小売業	10	3	2	5	-	-	-
619 その他の無店舗小売業	29	19	4	6	-	-	1

業 所 数									
開		設 時 期 別				数			
平成7年 ～16年	平成17年 ～26年	平成27年	平成28年	平成29年	平成30年	平成31・ 令和元年	令和2年	令和3年	不 詳
51	30	32	30	42	584	541	321	795	36
5	4	4	11	6	113	98	85	232	10
-	-	-	-	-	-	-	-	-	-
-	-	-	1	-	1	1	2	2	1
-	-	-	-	-	-	-	-	-	-
-	-	-	-	-	1	-	-	-	-
-	-	-	1	1	1	1	-	2	-
-	-	-	-	-	3	3	1	4	-
-	-	-	-	-	-	-	-	-	-
-	-	-	-	1	10	10	12	43	-
-	-	1	-	-	12	9	10	26	4
-	-	-	-	-	-	-	-	-	-
-	1	-	1	1	7	6	11	18	-
-	-	-	-	-	2	5	5	7	-
-	-	-	-	-	-	1	1	5	-
-	1	-	-	-	1	1	2	9	-
-	-	-	-	-	1	-	-	-	-
-	-	-	1	-	5	4	3	14	-
-	-	-	-	-	-	-	-	-	-
3	1	1	-	-	13	12	10	24	3
-	1	-	-	-	8	9	6	13	1
-	-	1	2	1	17	8	4	14	-
-	-	1	2	-	3	4	5	6	-
-	-	-	-	-	-	-	-	-	-
1	-	-	-	-	1	3	-	6	-
1	-	-	1	-	6	8	3	8	-
-	-	-	1	-	3	2	1	4	-
-	-	-	1	2	18	11	9	27	1
46	26	28	19	36	471	443	236	563	26
-	-	-	-	-	-	-	-	-	-
-	-	-	-	-	-	-	1	-	-
-	-	-	-	-	2	1	-	-	-
-	-	-	-	-	-	-	-	-	-
-	-	-	-	-	5	2	5	14	-
2	-	-	1	2	9	2	4	6	-
3	2	2	-	1	29	25	9	24	1
-	-	-	1	-	5	2	5	3	-
2	-	2	-	2	18	14	4	7	1
-	-	-	-	-	-	-	-	-	-
4	-	1	-	-	8	12	6	18	-
-	-	-	-	-	8	16	4	14	-
1	-	-	-	-	1	1	2	8	-
-	-	-	-	-	2	1	-	11	-
-	-	-	-	1	2	3	4	17	1
2	2	-	-	3	30	27	7	42	2
4	2	5	4	8	81	57	17	62	1
-	-	-	-	-	-	-	-	-	-
2	3	5	2	3	39	35	33	59	2
2	-	-	-	-	5	2	2	11	-
3	-	-	-	-	22	16	12	39	1
-	-	-	-	-	-	-	-	-	-
-	-	-	-	-	3	6	6	20	-
1	-	-	-	1	7	7	2	6	-
12	4	6	4	2	73	55	30	20	10
-	-	-	-	-	8	4	2	8	2
-	4	1	-	2	15	34	15	53	1
-	-	1	-	3	7	10	9	19	-
1	-	1	-	-	10	12	6	16	-
-	-	1	-	2	6	12	8	13	1
7	5	2	2	4	38	57	22	55	3
-	-	-	-	-	-	-	-	-	-
-	1	1	3	1	27	23	17	8	-
-	2	-	-	-	1	3	1	3	-
-	1	-	2	1	10	4	3	7	-

第9表 小売業の産業分類小分類別、事業所数(開店時刻・閉店時刻別、営業時間階級別、セルフサービス方式採用別)

産 業 分 類	事									
	計	開 店 時 刻								
		計	午 前 0 時 ～ 5 時 台	6 時 台	7 時 台	8 時 台	9 時 台	10 時 台	11 時 台	午 後 0 時 ～ 11 時 台
総 数	1,304	1,191	1	12	63	188	456	430	37	4
8 時 間 未 満	49	49	-	-	-	1	9	28	8	3
8 時 間 以 上 10 時 間 未 満	666	666	-	-	2	124	295	220	24	1
10 時 間 以 上 12 時 間 未 満	337	337	-	1	15	47	109	160	5	-
12 時 間 以 上 14 時 間 未 満	105	105	-	4	34	12	36	19	-	-
14 時 間 以 上 24 時 間 未 満	34	34	1	7	12	4	7	3	-	-
終 日 営 業	92	-	-	-	-	-	-	-	-	-
不 詳	21	-	-	-	-	-	-	-	-	-
560 管理,補助的経済活動を行う事業所(56各種商品の小売業)	-	-	-	-	-	-	-	-	-	-
561 百貨店,総合スーパー	2	2	-	-	-	-	-	2	-	-
569 その他の各種商品小売業(従業者が常時50人未満のもの)	2	2	-	-	-	-	1	1	-	-
570 管理,補助的経済活動を行う事業所(57繊維・衣服・身の回り品小売業)	-	-	-	-	-	-	-	-	-	-
571 呉服・服地・寝具小売業	19	19	-	-	-	-	5	14	-	-
572 男子服小売業	14	14	-	-	-	-	1	12	1	-
573 婦人・子供服小売業	63	63	1	-	1	1	6	50	4	-
574 靴・履物小売業	12	12	-	-	-	1	1	10	-	-
579 その他の織物・衣服・身の回り品小売業	36	36	-	-	-	-	6	29	1	-
580 管理,補助的経済活動を行う事業所(58飲食料品小売業)	-	-	-	-	-	-	-	-	-	-
581 各種食料品小売業	43	43	-	-	-	5	32	6	-	-
582 野菜・果実小売業	20	20	-	-	-	-	13	7	-	-
583 食肉小売業	5	5	-	-	-	2	1	2	-	-
584 鮮魚小売業	4	4	-	-	-	-	1	3	-	-
585 酒小売業	16	16	-	-	1	-	6	8	-	1
586 菓子・パン小売業	59	58	-	-	3	8	20	24	3	-
589 その他の飲食料品小売業	152	87	-	6	8	12	15	39	6	1
590 管理,補助的経済活動を行う事業所(59機械器具小売業)	-	-	-	-	-	-	-	-	-	-
591 自動車小売業	134	134	-	-	-	14	77	43	-	-
592 自転車小売業	8	8	-	-	-	-	2	6	-	-
593 機械器具小売業(自動車,自転車を除く)	67	66	-	-	2	10	24	30	-	-
600 管理,補助的経済活動を行う事業所(60その他の小売業)	-	-	-	-	-	-	-	-	-	-
601 家具・建具・畳小売業	16	16	-	-	-	7	4	4	1	-
602 じゅう器小売業	9	9	-	-	1	-	3	3	2	-
603 医薬品・化粧品小売業	182	180	-	-	-	39	113	26	2	-
604 農耕用品小売業	21	21	-	-	-	16	4	1	-	-
605 燃料小売業	109	91	-	3	46	33	9	-	-	-
606 書籍・文房具小売業	41	21	-	-	-	1	11	9	-	-
607 スポーツ用品・がん具・娯楽用品・楽器小売業	21	21	-	-	-	-	4	13	3	1
608 写真機・時計・眼鏡小売業	34	34	-	-	-	-	6	27	1	-
609 他に分類されない小売業	119	118	-	2	1	13	47	44	11	-
610 管理,補助的経済活動を行う事業所(61無店舗小売業)	-	-	-	-	-	-	-	-	-	-
611 通信販売・訪問販売小売業	59	57	-	1	-	14	29	11	1	1
612 自動販売機による小売業	9	6	-	-	-	1	5	-	-	-
619 その他の無店舗小売業	28	28	-	-	-	11	10	6	1	-

業 所 数																	
計	開 店 時 刻								営 業 時 間							セルフサービス方式の採用	
	午前 0時 ～ 11時 台	午後 0時 ～ 4時 台	5時 台	6時 台	7時 台	8時 台	9時 台	午後 10時 ～ 11時 台	8時間 未 満	8時間 以上 10時間 未 満	10時間 以上 12時間 未 満	12時間 以上 14時間 未 満	14時間 以上 24時間 未 満	終 日 営 業	不 詳	セルフ 店	非セルフ 店
1,191	12	25	207	341	256	180	121	49	49	666	337	105	34	92	21	297	1,007
49	1	22	18	6	-	2	-	-	49	-	-	-	-	-	-	5	44
666	-	3	186	300	160	16	-	1	-	666	-	-	-	-	-	57	609
337	-	-	3	34	77	141	82	-	-	-	337	-	-	-	-	113	224
105	-	-	-	-	19	21	33	32	-	-	-	105	-	-	-	40	65
34	11	-	-	1	-	-	6	16	-	-	-	-	34	-	-	16	18
-	-	-	-	-	-	-	-	-	-	-	-	-	-	92	-	66	26
-	-	-	-	-	-	-	-	-	-	-	-	-	-	-	21	-	21
-	-	-	-	-	-	-	-	-	-	-	-	-	-	-	-	-	-
2	1	-	-	-	-	-	1	-	-	-	1	-	1	-	-	1	1
2	-	-	1	1	-	-	-	-	-	2	-	-	-	-	-	1	1
-	-	-	-	-	-	-	-	-	-	-	-	-	-	-	-	-	-
19	-	1	1	10	5	1	1	-	2	14	3	-	-	-	-	-	19
14	-	-	1	-	4	7	2	-	1	4	9	-	-	-	-	1	13
63	-	1	2	6	22	23	9	-	4	26	26	6	1	-	-	19	44
12	-	-	-	1	3	6	2	-	-	4	7	1	-	-	-	4	8
36	-	-	1	8	7	12	8	-	1	15	20	-	-	-	-	13	23
-	-	-	-	-	-	-	-	-	-	-	-	-	-	-	-	-	-
43	-	-	1	-	6	5	27	4	-	3	29	11	-	-	-	39	4
20	-	2	8	2	4	3	1	-	3	11	6	-	-	-	-	9	11
5	-	1	-	-	1	3	-	-	1	-	3	1	-	-	-	2	3
4	-	-	-	1	1	1	1	-	-	2	2	-	-	-	-	3	1
16	-	-	-	1	6	4	4	1	-	5	10	1	-	-	-	6	10
58	1	-	7	11	22	16	1	-	3	28	21	5	1	1	-	7	52
87	3	6	11	13	14	14	11	15	9	28	23	18	9	64	1	95	57
-	-	-	-	-	-	-	-	-	-	-	-	-	-	-	-	-	-
134	-	-	32	69	30	3	-	-	-	121	13	-	-	-	-	3	131
8	-	-	-	2	1	4	1	-	-	3	4	1	-	-	-	-	8
66	-	2	9	19	27	6	3	-	2	45	18	1	-	1	-	-	67
-	-	-	-	-	-	-	-	-	-	-	-	-	-	-	-	-	-
16	-	-	7	7	1	1	-	-	-	16	-	-	-	-	-	-	16
9	-	-	-	4	2	2	1	-	1	4	3	1	-	-	-	4	5
180	-	-	19	99	25	6	18	13	1	115	45	16	3	2	-	46	136
21	-	-	16	3	2	-	-	-	-	19	2	-	-	-	-	-	21
91	-	1	24	13	22	12	9	10	1	27	19	31	13	18	-	-	109
21	3	-	2	3	2	5	4	2	2	6	8	3	2	-	20	5	36
21	-	1	-	4	8	7	1	-	2	14	5	-	-	-	-	3	18
34	-	-	-	9	20	4	1	-	-	29	5	-	-	-	-	-	34
118	4	1	19	30	14	32	14	4	3	56	47	8	4	1	-	36	83
-	-	-	-	-	-	-	-	-	-	-	-	-	-	-	-	-	-
57	-	6	25	18	5	3	-	-	10	41	5	1	-	2	-	-	59
6	-	-	3	3	-	-	-	-	-	5	1	-	-	3	-	-	9
28	-	3	18	4	2	-	1	-	3	23	2	-	-	-	-	-	28

第10表 地区別、事業所数(単独・本支店別、開設時期別)

地 区	事								
	計	単 独 ・ 本 所 ・ 支 所 別				昭 和 59 年 以 前	昭 和 60 年 ～ 平 成 6 年	平 成 7 年 ～ 16 年	
		単 独 事 業 所	本 所	支 所	不 詳				
総 数	2,519	1,258	161	1,100	-	14	43	51	
中 央	655	313	52	290	-	3	13	18	
渡 利	75	49	5	21	-	-	1	-	
杉 妻	148	46	12	90	-	3	1	3	
蓬 萊	31	21	-	10	-	-	-	-	
清 水	183	96	15	72	-	1	7	5	
東 部	52	37	1	14	-	-	1	1	
北 信	476	193	35	248	-	2	10	10	
信 陵	95	59	3	33	-	2	1	-	
吉 井 田	109	49	3	57	-	-	1	2	
西	62	27	4	31	-	-	-	-	
土 湯 温 泉 町	13	12	-	1	-	-	-	-	
立 子 山	8	7	-	1	-	-	-	-	
飯 坂	143	94	10	39	-	-	-	1	
飯 坂	51	39	4	8	-	-	-	-	
平 野	59	28	5	26	-	-	-	-	
中 野	3	3	-	-	-	-	-	-	
湯 野	28	23	1	4	-	-	-	1	
東 湯 野	1	1	-	-	-	-	-	-	
茂 庭	1	-	-	1	-	-	-	-	
信 夫	149	70	7	72	-	1	1	3	
大 森	81	37	3	41	-	-	1	2	
鳥 川	60	27	4	29	-	1	-	-	
平 田	8	6	-	2	-	-	-	1	
松 川	79	50	3	26	-	1	4	2	
松 川	43	29	2	12	-	1	3	2	
金 谷 川	19	9	-	10	-	-	-	-	
水 原	6	4	-	2	-	-	-	-	
下 川 崎	11	8	1	2	-	-	1	-	
吾 妻	188	90	8	90	-	1	3	5	
野 田	145	55	7	83	-	1	3	4	
庭 坂	16	14	-	2	-	-	-	1	
庭 塚	14	13	-	1	-	-	-	-	
水 保	13	8	1	4	-	-	-	-	
飯 野	53	45	3	5	-	-	-	1	

業 所 数								
開 設 時 期 別								
平成17年 ～ 26年	平成27年	平成28年	平成29年	平成30年	平成31・ 令和元年	令和2年	令和3年	不 詳
30	32	30	42	584	541	321	795	36
9	7	8	18	164	116	71	215	13
1	1	-	1	15	12	17	27	-
3	4	1	2	45	28	16	39	3
-	-	-	-	5	7	8	11	-
3	2	2	2	49	47	22	42	1
-	2	1	-	4	15	11	17	-
6	7	6	9	110	118	59	130	9
1	2	1	2	16	35	10	23	2
2	2	2	2	28	23	16	31	-
1	-	-	1	16	28	5	10	1
-	-	-	-	1	-	-	11	1
-	-	-	-	2	1	1	4	-
2	-	1	-	23	19	17	78	2
-	-	-	-	9	2	3	36	1
2	-	1	-	11	14	11	19	1
-	-	-	-	-	-	-	3	-
-	-	-	-	2	2	3	20	-
-	-	-	-	1	-	-	-	-
-	-	-	-	-	1	-	-	-
1	4	5	3	41	33	27	28	2
-	2	2	2	24	21	10	16	1
1	2	3	-	15	12	16	9	1
-	-	-	1	2	-	1	3	-
-	-	-	-	15	15	12	30	-
-	-	-	-	6	6	5	20	-
-	-	-	-	7	5	4	3	-
-	-	-	-	1	2	-	3	-
-	-	-	-	1	2	3	4	-
1	1	3	1	48	35	23	65	2
1	-	2	1	43	28	19	41	2
-	-	1	-	3	-	-	11	-
-	-	-	-	1	2	1	10	-
-	1	-	-	1	5	3	3	-
-	-	-	1	2	9	6	34	-

第11表 町(中央地区の内訳)別、事業所数(単独・本支店別、開設時期別)

町	事							
	計	単 独 ・ 本 所 ・ 支 所 別				昭 和 59 年 以 前	昭 和 60 年 ～ 平 成 6 年	平 成 7 年 ～ 16 年
		単 独 事 業 所	本 所	支 所	不 詳			
中 央 計	655	313	52	290	-	3	13	18
柳 町 ・ 御 倉 町	2	2	-	-	-	-	-	-
荒 町	12	8	2	2	-	-	-	-
清 明 町	4	1	1	2	-	-	-	-
五 月 町	13	11	-	2	-	-	-	1
早 稲 町	9	6	-	3	-	-	-	1
中 町	16	10	4	2	-	1	-	-
杉 妻 町 ・ 舟 場 町	3	2	-	1	-	-	-	-
栄 町	119	10	6	103	-	-	5	4
置 賜 町	26	17	1	8	-	-	-	1
本 町	9	6	-	3	-	-	-	-
大 町	38	21	5	12	-	-	1	3
上 町	8	3	1	4	-	-	1	-
北 町	12	7	2	3	-	-	-	1
豊 田 町	10	7	2	1	-	-	-	-
仲 間 町	15	14	-	1	-	-	-	-
宮 町	7	4	1	2	-	-	-	-
新 町	17	14	1	2	-	-	1	1
万 世 町	15	10	2	3	-	-	-	-
陣 場 町	14	8	2	4	-	-	-	-
曾 根 田 町 ・ 森 合 町	31	14	2	15	-	-	1	1
天 神 町	15	10	-	5	-	-	-	-
宮 下 町 ・ 新 浜 町 ・ 松 木 町	17	13	-	4	-	-	1	-
浜 田 町	13	7	2	4	-	-	-	1
五 老 内 町 ・ 北 五 老 内 町 ・ 旭 町	24	13	2	9	-	-	-	-
花 園 町 ・ 山 下 町	8	5	-	3	-	-	-	-
霞 町 ・ 御 山 町 ・ 信 夫 山	4	4	-	-	-	-	-	-
春 日 町 ・ 松 浪 町	10	7	2	1	-	-	-	-
入 江 町 ・ 八 島 町 ・ 堀 河 町	30	17	-	13	-	-	2	3
上 浜 町 ・ 腰 浜 町 ・ 東 浜 町 ・ 桜 木 町	19	11	-	8	-	-	-	-
五 十 辺 ・ 松 山 町	29	6	3	20	-	-	-	-
矢 劍 町 ・ 須 川 町	7	4	2	1	-	-	-	-
太 田 町	22	15	1	6	-	-	-	-
三 河 北 町 ・ 三 河 南 町	16	7	4	5	-	-	-	-
南 町	8	3	2	3	-	-	-	-
野 田 町	53	16	2	35	-	2	1	1

業 所 数								
開 設 時 期 別								
平成17年 ～ 26年	平成27年	平成28年	平成29年	平成30年	平成31・ 令和元年	令和2年	令和3年	不 詳
9	7	8	18	164	116	71	215	13
-	-	-	-	1	-	-	1	-
-	-	1	-	-	2	-	9	-
-	-	-	-	1	-	1	2	-
-	-	-	1	-	2	2	7	-
-	-	1	-	3	-	1	3	-
-	-	-	-	2	2	1	10	-
-	-	-	-	1	-	-	2	-
1	3	4	2	44	32	11	9	4
-	-	1	-	7	2	3	10	2
-	1	-	-	3	1	1	3	-
2	-	-	3	10	6	2	10	1
1	-	-	-	1	1	-	4	-
1	1	-	-	1	1	-	7	-
-	-	-	1	-	-	1	8	-
-	-	-	1	3	1	2	8	-
1	-	-	-	1	2	1	2	-
1	-	1	-	4	3	1	5	-
-	-	-	-	2	3	3	7	-
-	-	-	-	2	1	3	8	-
-	-	-	3	16	2	2	6	-
-	1	-	-	4	1	3	5	1
-	-	-	-	2	3	2	9	-
-	-	-	1	1	2	1	7	-
-	-	-	-	7	3	6	7	1
-	-	-	-	3	1	1	3	-
-	-	-	-	-	-	-	4	-
-	-	-	-	2	-	2	6	-
-	-	-	-	6	6	1	11	1
-	-	-	2	4	7	1	5	-
1	-	-	-	6	6	6	8	2
-	-	-	-	1	3	-	3	-
-	-	-	-	4	5	6	7	-
-	-	-	2	4	2	2	6	-
1	-	-	-	4	-	2	1	-
-	1	-	2	14	16	3	12	1

第12表 地区別、産業分類中分類別の事業所数

地 区	合 計	卸 売 業 事 業 所 数				
		計	50 各種商品 卸売業	51 繊維・衣服等 卸売業	52 飲食品 卸売業	53 建築材料、鉱物・ 金属材料等 卸売業
総 数	2,519	577	8	18	140	116
中 央	655	114	4	4	24	14
渡 利	75	19	-	1	4	4
杉 妻	148	25	-	1	3	4
蓬 萊	31	5	-	-	1	1
清 水	183	46	-	3	6	13
東 部	52	12	-	-	2	6
北 信	476	151	1	3	50	29
信 陵	95	17	-	-	6	4
吉 井 田	109	32	-	-	2	13
西	62	12	-	-	4	3
土 湯 温 泉 町	13	2	-	-	1	-
立 子 山	8	1	-	-	1	-
飯 坂	143	32	-	3	13	7
飯 坂	51	3	-	-	3	-
平 野	59	25	-	3	8	6
中 野	3	1	-	-	-	1
湯 野	28	3	-	-	2	-
東 湯 野	1	-	-	-	-	-
茂 庭	1	-	-	-	-	-
信 夫	149	39	1	-	8	7
大 森	81	19	-	-	6	2
鳥 川	60	16	1	-	2	2
平 田	8	4	-	-	-	3
松 川	79	9	-	1	3	1
松 川	43	4	-	1	2	-
金 谷 川	19	5	-	-	1	1
水 原	6	-	-	-	-	-
下 川 崎	11	-	-	-	-	-
吾 妻	188	57	2	2	10	10
野 田	145	50	2	2	7	8
庭 坂	16	1	-	-	-	-
庭 塚	14	5	-	-	2	2
水 保	13	1	-	-	1	-
飯 野	53	4	-	-	2	-

		小 売 業 事 業 所 数							
54 機械器具 卸売業	55 その他の 卸売業	計	56 各種商品 小売業	57 織物・衣服・ 身の回り品 小売業	58 飲食料品 小売業	59 機械器具 小売業	60 その他の 小売業	61 無店舗 小売業	
176	119	1,942	5	222	514	305	774	122	
39	29	541	2	104	158	45	215	17	
3	7	56	-	2	14	6	30	4	
8	9	123	-	8	21	38	52	4	
1	2	26	-	3	7	4	9	3	
18	6	137	1	10	36	13	54	23	
4	-	40	-	2	10	11	12	5	
35	33	325	1	38	64	70	127	25	
6	1	78	1	4	35	7	29	2	
13	4	77	-	7	13	19	30	8	
4	1	50	-	5	21	2	21	1	
-	1	11	-	-	3	-	8	-	
-	-	7	-	-	4	1	1	1	
6	3	111	-	4	44	15	40	8	
-	-	48	-	1	24	3	19	1	
6	2	34	-	2	9	6	10	7	
-	-	2	-	-	1	1	-	-	
-	1	25	-	1	10	4	10	-	
-	-	1	-	-	-	1	-	-	
-	-	1	-	-	-	-	1	-	
16	7	110	-	9	23	29	39	10	
7	4	62	-	9	15	7	25	6	
8	3	44	-	-	7	21	13	3	
1	-	4	-	-	1	1	1	1	
2	2	70	-	6	23	8	31	2	
-	1	39	-	4	12	2	21	-	
2	1	14	-	1	4	3	6	-	
-	-	6	-	-	5	-	1	-	
-	-	11	-	1	2	3	3	2	
20	13	131	-	12	27	27	58	7	
20	11	95	-	6	17	21	45	6	
-	1	15	-	3	3	1	8	-	
-	1	9	-	2	4	1	1	1	
-	-	12	-	1	3	4	4	-	
1	1	49	-	8	11	10	18	2	

第13表 町(中央地区の内訳)別、産業分類中分類別の事業所数

町	合 計	卸 売 業 事 業 所 数				
		計	50 各種商品 卸売業	51 繊維・衣服等 卸売業	52 飲食料品 卸売業	53 建築材料,鉱物・ 金属材料等 卸売業
中 央 計	655	114	4	4	24	14
柳 町 ・ 御 倉 町	2	1	-	-	-	-
荒 町	12	1	-	1	-	-
清 明 町	4	-	-	-	-	-
五 月 町	13	2	-	-	1	-
早 稲 町	9	2	-	1	-	-
中 町	16	9	-	-	1	1
杉 妻 町 ・ 舟 場 町	3	1	-	-	-	-
栄 町	119	11	-	-	2	-
置 賜 町	26	3	-	-	1	-
本 町	9	2	-	-	-	-
大 町	38	5	-	-	-	-
上 町	8	2	-	-	-	-
北 町	12	1	-	-	-	-
豊 田 町	10	3	-	-	3	-
仲 間 町	15	2	-	-	2	-
宮 町	7	1	-	-	1	-
新 町	17	4	-	-	2	-
万 世 町	15	2	-	-	2	-
陣 場 町	14	4	-	-	1	2
曾 根 田 町 ・ 森 合 町	31	2	-	-	1	-
天 神 町	15	2	2	-	-	-
宮 下 町 ・ 新 浜 町 ・ 松 木 町	17	3	-	-	1	-
浜 田 町	13	1	-	-	-	-
五 老 内 町 ・ 北 五 老 内 町 ・ 旭 町	24	3	-	1	1	-
花 園 町 ・ 山 下 町	8	-	-	-	-	-
霞 町 ・ 御 山 町 ・ 信 夫 山	4	1	-	-	-	-
春 日 町 ・ 松 浪 町	10	5	-	-	1	1
入 江 町 ・ 八 島 町 ・ 堀 河 町	30	3	-	-	-	1
上 浜 町 ・ 腰 浜 町 ・ 東 浜 町 ・ 桜 木 町	19	5	-	-	1	-
五 十 辺 ・ 松 山 町	29	8	-	1	-	2
矢 剣 町 ・ 須 川 町	7	2	1	-	-	-
太 田 町	22	3	-	-	1	-
三 河 北 町 ・ 三 河 南 町	16	4	-	-	-	3
南 町	8	4	-	-	-	1
野 田 町	53	12	1	-	2	3

		小 売 業 事 業 所 数							
54 機械器具 卸売業	55 その他の 卸売業	計	56 各種商品 小売業	57 織物・衣服・ 身の回り品 小売業	58 飲食料品 小売業	59 機械器具 小売業	60 その他の 小売業	61 無店舗 小売業	
39	29	541	2	104	158	45	215	17	
-	1	1	-	-	1	-	-	-	
-	-	11	-	-	4	3	4	-	
-	-	4	-	1	2	-	1	-	
-	1	11	-	-	5	1	5	-	
-	1	7	-	1	-	-	6	-	
3	4	7	-	1	1	1	4	-	
-	1	2	-	-	1	-	-	1	
7	2	108	-	36	46	-	26	-	
1	1	23	-	8	4	1	10	-	
1	1	7	-	5	-	-	2	-	
3	2	33	-	15	3	-	15	-	
-	2	6	-	1	1	-	4	-	
-	1	11	-	-	2	2	6	1	
-	-	7	-	-	-	3	4	-	
-	-	13	-	3	6	-	3	1	
-	-	6	-	1	-	1	3	1	
1	1	13	-	3	5	-	5	-	
-	-	13	-	4	3	1	5	-	
1	-	10	-	2	3	2	3	-	
-	1	29	1	5	9	5	7	2	
-	-	13	-	2	3	-	8	-	
-	2	14	-	1	6	2	3	2	
1	-	12	-	3	4	2	3	-	
1	-	21	-	1	6	4	8	2	
-	-	8	-	-	5	-	3	-	
-	1	3	-	-	2	-	1	-	
3	-	5	-	-	2	-	2	1	
1	1	27	-	2	5	3	17	-	
3	1	14	-	-	4	3	6	1	
4	1	21	-	1	4	4	11	1	
-	1	5	-	1	2	-	2	-	
1	1	19	1	2	5	-	11	-	
1	-	12	-	1	4	-	7	-	
3	-	4	-	-	-	2	1	1	
4	2	41	-	4	10	5	19	3	

付1 産業分類小分類別、就業者数【全数結果】

産 業 分 類	計
総 数	25,171
卸売業計	6,222
50 各種商品卸売業	118
500 管理,補助的経済活動を行う事業所(50各種商品卸売業)	-
501 各種商品卸売業	118
51 繊維・衣服等卸売業	121
510 管理,補助的経済活動を行う事業所(51繊維・衣服等卸売業)	-
511 繊維品卸売業(衣服,身の回り品を除く)	6
512 衣服卸売業	48
513 身の回り品卸売業	67
52 飲食料品卸売業	1,854
520 管理,補助的経済活動を行う事業所(52飲食料品卸売業)	2
521 農畜産物・水産物卸売業	1,173
522 食料・飲料卸売業	679
53 建築材料, 鉱物・金属材料等卸売業	1,273
530 管理,補助的経済活動を行う事業所(53建築材料,鉱物・金属材料等卸売業)	5
531 建築材料卸売業	508
532 化学製品卸売業	166
533 石油・鉱物卸売業	107
534 鉄鋼製品卸売業	134
535 非鉄金属卸売業	9
536 再生資源卸売業	344
54 機械器具卸売業	1,806
540 管理,補助的経済活動を行う事業所(54機械器具卸売業)	-
541 産業機械器具卸売業	637
542 自動車卸売業	525
543 電気機械器具卸売業	451
549 その他の機械器具卸売業	193
55 その他の卸売業	1,050
550 管理,補助的経済活動を行う事業所(55その他の卸売業)	12
551 家具・建具・じゅう器等卸売業	165
552 医薬品・化粧品等卸売業	267
553 紙・紙製品卸売業	48
559 他に分類されない卸売業	558
11 卸売業内格付不能	-
小売業計	18,949
56 各種商品小売業	264
560 管理,補助的経済活動を行う事業所(56各種商品の小売業)	-
561 百貨店, 総合スーパー	255
569 その他の各種商品小売業(従業者が常時50人未満のもの)	9
57 織物・衣服・身の回り品小売業	1,153
570 管理,補助的経済活動を行う事業所(57繊維・衣服・身の回り品小売業)	-
571 呉服・服地・寝具小売業	112
572 男子服小売業	118
573 婦人・子供服小売業	564
574 靴・履物小売業	58
579 その他の織物・衣服・身の回り品小売業	301
58 飲食料品小売業	7,509
580 管理,補助的経済活動を行う事業所(58飲食料品小売業)	96
581 各種食料品小売業	2,756
582 野菜・果実小売業	273
583 食肉小売業	81
584 鮮魚小売業	57
585 酒小売業	173
586 菓子・パン小売業	676
589 その他の飲食料品小売業	3,397
59 機械器具小売業	2,744
590 管理,補助的経済活動を行う事業所(59機械器具小売業)	5
591 自動車小売業	1,946
592 自転車小売業	51
593 機械器具小売業(自動車,自転車を除く)	742
60 その他の小売業	6,001
600 管理,補助的経済活動を行う事業所(60その他の小売業)	20
601 家具・建具・畳小売業	220
602 じゅう器小売業	96
603 医薬品・化粧品小売業	1,646
604 農耕用品小売業	99
605 燃料小売業	1,019
606 書籍・文房具小売業	950
607 スポーツ用品・がん具・娯楽用品・楽器小売業	260
608 写真機・時計・眼鏡小売業	161
609 他に分類されない小売業	1,530
61 無店舗小売業	1,268
610 管理,補助的経済活動を行う事業所(61無店舗小売業)	7
611 通信販売・訪問販売小売業	832
612 自動販売機による小売業	169
619 その他の無店舗小売業	260
12 小売業内格付不能	10

付2 地区別、就業者数【全数結果】

地 区	計
総 数	25,171
中 央	5,295
渡 利	530
杉 妻	2,477
蓬 萊	279
清 水	1,836
東 部	471
北 信	5,470
信 陵	1,035
吉 井 田	1,256
西	637
土湯温泉町	30
立 子 山	32
飯 坂	1,223
飯 坂	390
平 野	690
中 野	15
湯 野	115
東 湯 野	1
茂 庭	12
信 夫	1,725
大 森	973
鳥 川	32
平 田	720
松 川	663
松 川	359
金 谷 川	141
水 原	26
下 川 崎	137
吾 妻	2,005
野 田	1,658
庭 坂	130
庭 塚	115
水 保	102
飯 野	207

付3 町(中央地区の内訳)別、就業者数【全数結果】

町	計
中 央 計	5,295
柳 町 ・ 御 倉 町	15
荒 町	85
清 明 町	51
五 月 町	150
早 稻 町	54
中 町	113
杉 妻 町 ・ 舟 場 町	37
栄 町	1,102
置 賜 町	123
本 町	51
大 町	161
上 町	69
北 町	76
豊 田 町	64
仲 間 町	112
宮 町	23
新 町	131
万 世 町	55
陣 場 町	70
曾 根 田 町 ・ 森 合 町	190
天 神 町	81
宮 下 町 ・ 新 浜 町 ・ 松 木 町	68
浜 田 町	151
五老内町・北五老内町・旭町	199
花 園 町 ・ 山 下 町	107
霞 町 ・ 御 山 町 ・ 信 夫 山	17
春 日 町 ・ 松 浪 町	93
入 江 町 ・ 八 島 町 ・ 堀 河 町	175
上 浜 町 ・ 腰 浜 町 ・ 東 浜 町 ・ 桜 木 町	141
五 十 辺 ・ 松 山 町	324
矢 劍 町 ・ 須 川 町	103
太 田 町	335
三 河 北 町 ・ 三 河 南 町	115
南 町	62
野 田 町	592

参考 県・市別、事業所数、従業者数、年間商品販売額

県・市	事業所数			従業者数		
	合計	卸売業計	小売業計	合計	卸売業計	小売業計
	事業所	事業所	事業所	人	人	人
福島県	17,337	3,811	13,526	131,044	30,794	100,250
福島市	2,519	577	1,942	21,501	5,094	16,407
会津若松市	1,350	360	990	10,606	2,630	7,976
郡山市	3,092	1,089	2,003	28,994	10,737	18,257
いわき市	2,961	628	2,333	23,705	5,017	18,688
白河市	576	115	461	4,210	818	3,392
須賀川市	656	142	514	4,715	856	3,859
喜多方市	489	64	425	2,556	312	2,244
相馬市	359	54	305	2,468	337	2,131
二本松市	506	77	429	3,115	463	2,652
田村市	375	39	336	2,130	295	1,835
南相馬市	556	114	442	3,951	843	3,108
伊達市	522	73	449	3,307	443	2,864
本宮市	284	76	208	2,483	816	1,667

資料:総務省・経済産業省「令和3年経済センサス活動調査 卸売業, 小売業 産業編(市区町村表)」

年間商品販売額			売場面積
合計	卸売業計	小売業計	小売業計
百万円	百万円	百万円	m ²
4,423,769	2,388,960	2,034,809	2,428,212
785,229	458,332	326,896	387,956
287,339	130,257	157,082	185,051
1,401,370	976,387	424,983	469,117
810,233	430,893	379,340	411,891
114,113	43,948	70,166	111,491
131,570	44,458	87,112	96,185
55,199	12,724	42,475	62,274
68,986	26,867	42,119	61,775
79,958	35,620	44,338	67,363
47,026	16,627	30,399	42,914
113,520	39,960	73,560	86,550
60,532	15,992	44,540	58,510
120,783	72,091	48,691	34,890

日本標準産業分類表(平成25年総務省告示第405号)

【大分類 I ー卸売業、小売業】

中分類 50 各種商品卸売業

- 500 管理, 補助的経済活動を行う事業所 (50各種商品卸売業)
 - 5000 主として管理事務を行う本社等
 - 5008 自家用倉庫
 - 5009 その他の管理, 補助的経済活動を行う事業所
- 501 各種商品卸売業
 - 5011 各種商品卸売業 (従業者が常時100人以上のもの)
 - 5019 その他の各種商品卸売業

中分類 51 繊維・衣服等卸売業

- 510 管理, 補助的経済活動を行う事業所 (51繊維・衣服等卸売業)
 - 5100 主として管理事務を行う本社等
 - 5108 自家用倉庫
 - 5109 その他の管理, 補助的経済活動を行う事業所
- 511 繊維品卸売業 (衣服, 身の回り品を除く)
 - 5111 繊維原料卸売業
 - 5112 糸卸売業
 - 5113 織物卸売業 (室内装飾繊維品を除く)
- 512 衣服卸売業
 - 5121 男子服卸売業
 - 5122 婦人・子供服卸売業
 - 5123 下着類卸売業
 - 5129 その他の衣服卸売業
- 513 身の回り品卸売業
 - 5131 寝具類卸売業
 - 5132 靴・履物卸売業
 - 5133 かばん・袋物卸売業
 - 5139 その他の身の回り品卸売業

中分類 52 飲食料品卸売業

- 520 管理, 補助的経済活動を行う事業所 (52飲食料品卸売業)
 - 5200 主として管理事務を行う本社等
 - 5208 自家用倉庫
 - 5209 その他の管理, 補助的経済活動を行う事業所
- 521 農畜産物・水産物卸売業
 - 5211 米麦卸売業
 - 5212 雑穀・豆類卸売業
 - 5213 野菜卸売業
 - 5214 果実卸売業
 - 5215 食肉卸売業
 - 5216 生鮮魚介卸売業
 - 5219 その他の農畜産物・水産物卸売業
- 522 食料・飲料卸売業
 - 5221 砂糖・味そ・しょう油卸売業
 - 5222 酒類卸売業
 - 5223 乾物卸売業
 - 5224 菓子・パン類卸売業
 - 5225 飲料卸売業 (別掲を除く)
 - 5226 茶類卸売業
 - 5227 牛乳・乳製品卸売業
 - 5229 その他の食料・飲料卸売業

中分類 53 建築材料, 鉱物・金属材料等卸売業

- 530 管理, 補助的経済活動を行う事業所 (53建築材料, 鉱物・金属材料等卸売業)
 - 5300 主として管理事務を行う本社等
 - 5308 自家用倉庫
 - 5309 その他の管理, 補助的経済活動を行う事業所
- 531 建築材料卸売業
 - 5311 木材・竹材卸売業

- 5312 セメント卸売業
- 5313 板ガラス卸売業
- 5314 建築用金属製品卸売業（建築用金物を除く）
- 5319 その他の建築材料卸売業
- 532 化学製品卸売業
 - 5321 塗料卸売業
 - 5322 プラスチック卸売業
 - 5329 その他の化学製品卸売業
- 533 石油・鉱物卸売業
 - 5331 石油卸売業
 - 5332 鉱物卸売業（石油を除く）
- 534 鉄鋼製品卸売業
 - 5341 鉄鋼粗製品卸売業
 - 5342 鉄鋼一次製品卸売業
 - 5349 その他の鉄鋼製品卸売業
- 535 非鉄金属卸売業
 - 5351 非鉄金属地金卸売業
 - 5352 非鉄金属製品卸売業
- 536 再生資源卸売業
 - 5361 空瓶・空缶等空容器卸売業
 - 5362 鉄スクラップ卸売業
 - 5363 非鉄金属スクラップ卸売業
 - 5364 古紙卸売業
 - 5369 その他の再生資源卸売業

中分類 54 機械器具卸売業

- 540 管理，補助的経済活動を行う事業所（54機械器具卸売業）
 - 5400 主として管理事務を行う本社等
 - 5408 自家用倉庫
 - 5409 その他の管理，補助的経済活動を行う事業所
- 541 産業機械器具卸売業
 - 5411 農業用機械器具卸売業
 - 5412 建設機械・鉱山機械卸売業
 - 5413 金属加工機械卸売業
 - 5414 事務用機械器具卸売業
 - 5419 その他の産業機械器具卸売業
- 542 自動車卸売業
 - 5421 自動車卸売業（二輪自動車を含む）
 - 5422 自動車部分品・附属品卸売業（中古品を除く）
 - 5423 自動車中古部品卸売業
- 543 電気機械器具卸売業
 - 5431 家庭用電気機械器具卸売業
 - 5432 電気機械器具卸売業（家庭用電気機械器具を除く）
- 549 その他の機械器具卸売業
 - 5491 輸送用機械器具卸売業（自動車を除く）
 - 5492 計量器・理化学機械器具・光学機械器具等卸売業
 - 5493 医療用機械器具卸売業（歯科用機械器具を含む）

中分類 55 その他の卸売業

- 550 管理，補助的経済活動を行う事業所（55その他の卸売業）
 - 5500 主として管理事務を行う本社等
 - 5508 自家用倉庫
 - 5509 その他の管理，補助的経済活動を行う事業所
- 551 家具・建具・じゅう器等卸売業
 - 5511 家具・建具卸売業
 - 5512 荒物卸売業
 - 5513 畳卸売業
 - 5514 室内装飾繊維品卸売業
 - 5515 陶磁器・ガラス器卸売業
 - 5519 その他のじゅう器卸売業
- 552 医薬品・化粧品等卸売業
 - 5521 医薬品卸売業
 - 5522 医療用品卸売業
 - 5523 化粧品卸売業
 - 5524 合成洗剤卸売業
- 553 紙・紙製品卸売業
 - 5531 紙卸売業

- 5532 紙製品卸売業
- 559 他に分類されない卸売業
 - 5591 金物卸売業
 - 5592 肥料・飼料卸売業
 - 5593 スポーツ用品卸売業
 - 5594 娯楽用品・がん具卸売業
 - 5595 たばこ卸売業
 - 5596 ジュエリー製品卸売業
 - 5597 書籍・雑誌卸売業
 - 5598 代理商，仲立業
 - 5599 他に分類されないその他の卸売業

中分類 56 各種商品小売業

- 560 管理，補助的経済活動を行う事業所（56各種商品小売業）
 - 5600 主として管理事務を行う本社等
 - 5608 自家用倉庫
 - 5609 その他の管理，補助的経済活動を行う事業所
- 561 百貨店，総合スーパー
 - 5611 百貨店，総合スーパー
- 569 その他の各種商品小売業（従業者が常時50人未満のもの）
 - 5699 その他の各種商品小売業（従業者が常時50人未満のもの）

中分類 57 織物・衣服・身の回り品小売業

- 570 管理，補助的経済活動を行う事業所（57織物・衣服・身の回り品小売業）
 - 5700 主として管理事務を行う本社等
 - 5708 自家用倉庫
 - 5709 その他の管理，補助的経済活動を行う事業所
- 571 呉服・服地・寝具小売業
 - 5711 呉服・服地小売業
 - 5712 寝具小売業
- 572 男子服小売業
 - 5721 男子服小売業
- 573 婦人・子供服小売業
 - 5731 婦人服小売業
 - 5732 子供服小売業
- 574 靴・履物小売業
 - 5741 靴小売業
 - 5742 履物小売業（靴を除く）
- 579 その他の織物・衣服・身の回り品小売業
 - 5791 かばん・袋物小売業
 - 5792 下着類小売業
 - 5793 洋品雑貨・小間物小売業
 - 5799 他に分類されない織物・衣服・身の回り品小売業

中分類 58 飲食料品小売業

- 580 管理，補助的経済活動を行う事業所（58飲食料品小売業）
 - 5800 主として管理事務を行う本社等
 - 5808 自家用倉庫
 - 5809 その他の管理，補助的経済活動を行う事業所
- 581 各種食料品小売業
 - 5811 各種食料品小売業
- 582 野菜・果実小売業
 - 5821 野菜小売業
 - 5822 果実小売業
- 583 食肉小売業
 - 5831 食肉小売業（卵，鳥肉を除く）
 - 5832 卵・鳥肉小売業
- 584 鮮魚小売業
 - 5841 鮮魚小売業
- 585 酒小売業
 - 5851 酒小売業
- 586 菓子・パン小売業
 - 5861 菓子小売業（製造小売）
 - 5862 菓子小売業（製造小売でないもの）
 - 5863 パン小売業（製造小売）
 - 5864 パン小売業（製造小売でないもの）

- 589 その他の飲食料品小売業
 - 5891 コンビニエンスストア（飲食料品を中心とするものに限る）
 - 5892 牛乳小売業
 - 5893 飲料小売業（別掲を除く）
 - 5894 茶類小売業
 - 5895 料理品小売業
 - 5896 米穀類小売業
 - 5897 豆腐・かまぼこ等加工食品小売業
 - 5898 乾物小売業
 - 5899 他に分類されない飲食料品小売業

中分類 59 機械器具小売業

- 590 管理、補助的経済活動を行う事業所（59機械器具小売業）
 - 5900 主として管理事務を行う本社等
 - 5908 自家用倉庫
 - 5909 その他の管理、補助的経済活動を行う事業所
- 591 自動車小売業
 - 5911 自動車（新車）小売業
 - 5912 中古自動車小売業
 - 5913 自動車部分品・附属品小売業
 - 5914 二輪自動車小売業（原動機付自転車を含む）
- 592 自転車小売業
 - 5921 自転車小売業
- 593 機械器具小売業（自動車、自転車を除く）
 - 5931 電気機械器具小売業（中古品を除く）
 - 5932 電気事務機械器具小売業（中古品を除く）
 - 5933 中古電気製品小売業
 - 5939 その他の機械器具小売業

中分類 60 その他の小売業

- 600 管理、補助的経済活動を行う事業所（60その他の小売業）
 - 6000 主として管理事務を行う本社等
 - 6008 自家用倉庫
 - 6009 その他の管理、補助的経済活動を行う事業所
- 601 家具・建具・畳小売業
 - 6011 家具小売業
 - 6012 建具小売業
 - 6013 畳小売業
 - 6014 宗教用具小売業
- 602 じゅう器小売業
 - 6021 金物小売業
 - 6022 荒物小売業
 - 6023 陶磁器・ガラス器小売業
 - 6029 他に分類されないじゅう器小売業
- 603 医薬品・化粧品小売業
 - 6031 ドラッグストア
 - 6032 医薬品小売業（調剤薬局を除く）
 - 6033 調剤薬局
 - 6034 化粧品小売業
- 604 農耕用品小売業
 - 6041 農業用機械器具小売業
 - 6042 苗・種子小売業
 - 6043 肥料・飼料小売業
- 605 燃料小売業
 - 6051 ガソリンスタンド
 - 6052 燃料小売業（ガソリンスタンドを除く）
- 606 書籍・文房具小売業
 - 6061 書籍・雑誌小売業（古本を除く）
 - 6062 古本小売業
 - 6063 新聞小売業
 - 6064 紙・文房具小売業
- 607 スポーツ用品・がん具・娯楽用品・楽器小売業
 - 6071 スポーツ用品小売業
 - 6072 がん具・娯楽用品小売業
 - 6073 楽器小売業
- 608 写真機・時計・眼鏡小売業
 - 6081 写真機・写真材料小売業

- 6082 時計・眼鏡・光学機械小売業
- 609 他に分類されない小売業
 - 6091 ホームセンター
 - 6092 たばこ・喫煙具専門小売業
 - 6093 花・植木小売業
 - 6094 建築材料小売業
 - 6095 ジュエリー製品小売業
 - 6096 ペット・ペット用品小売業
 - 6097 骨とう品小売業
 - 6098 中古品小売業（骨とう品を除く）
 - 6099 他に分類されないその他の小売業

中分類 61 無店舗小売業

- 610 管理，補助的経済活動を行う事業所（61無店舗小売業）
 - 6100 主として管理事務を行う本社等
 - 6108 自家用倉庫
 - 6109 その他の管理，補助的経済活動を行う事業所
- 611 通信販売・訪問販売小売業
 - 6111 無店舗小売業（各種商品小売）
 - 6112 無店舗小売業（織物・衣服・身の回り品小売）
 - 6113 無店舗小売業（飲食料品小売）
 - 6114 無店舗小売業（機械器具小売）
 - 6119 無店舗小売業（その他の小売）
- 612 自動販売機による小売業
 - 6121 自動販売機による小売業
- 619 その他の無店舗小売業
 - 6199 その他の無店舗小売業

令和3年経済センサスー活動調査
〔卸売業、小売業〕結果報告書

令和6年3月発行

発行 福 島 市

編集 福島市政策調整部政策調整課統計係

〒960-8601 福島市五老内町3番1号

TEL (代表) 024-535-1111

E-mail seichou@mail.city.fukushima.fukushima.jp

URL <http://www.city.fukushima.fukushima.jp>
