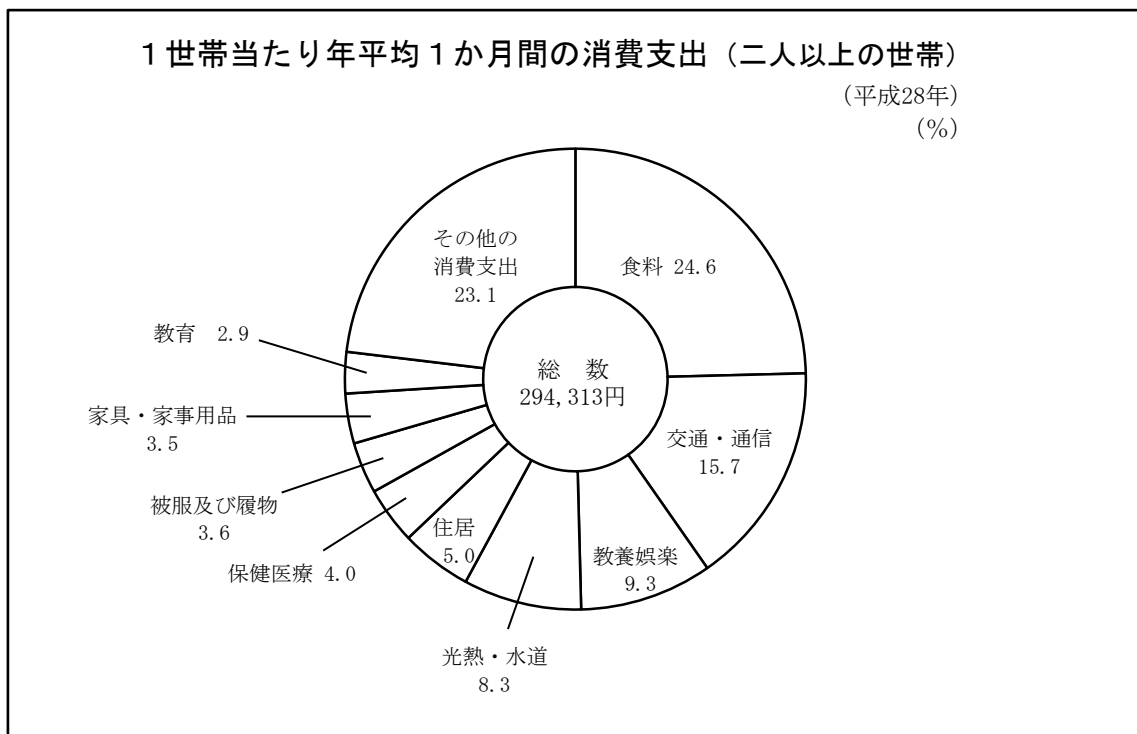
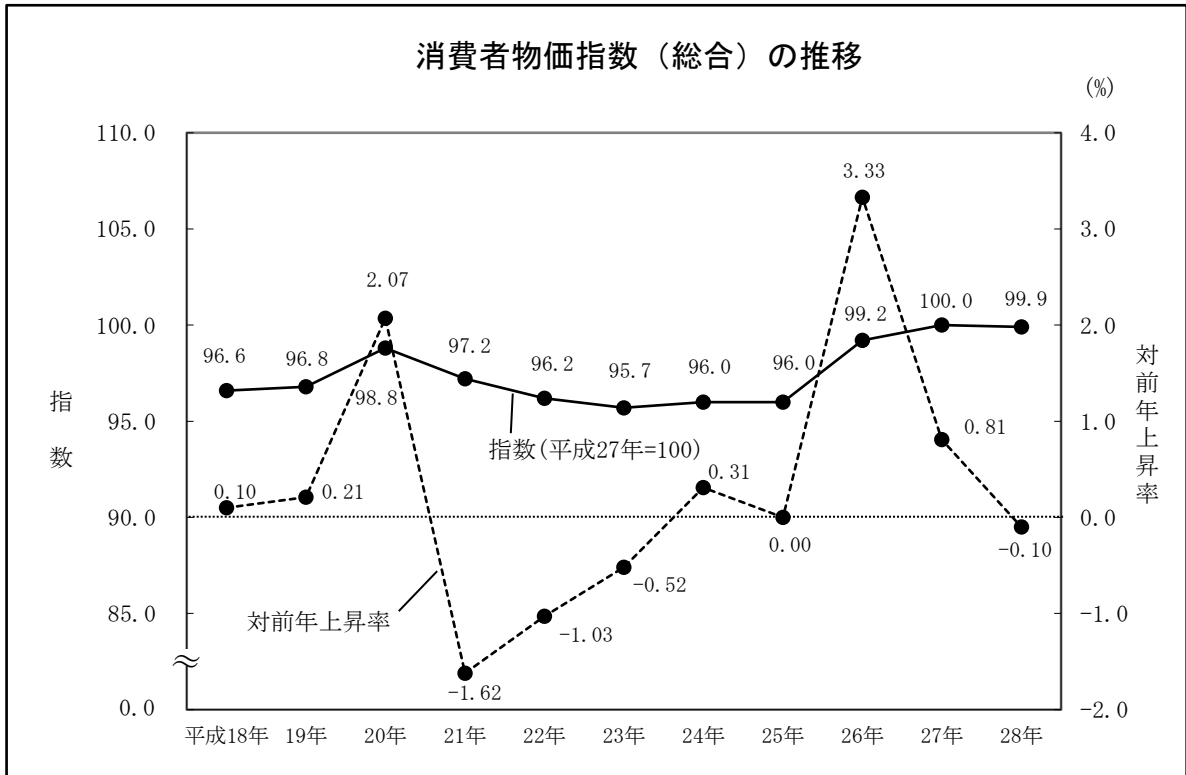



## 12 物価・消費生活





### 市の花・モモ

平成元年3月制定  
春、市の郊外を美しく彩るモモの花は、信夫野の風物として市民の心を和ませ、希望と活力を与えてくれます。くだもの里として恵まれた自然や風土、心豊かな福島市民を象徴するのにふさわしいものです。

## 12 物価・消費生活

### 63 消費者物価指数

年・月	総合						食料					
	生鮮食品を除く総合	生鮮食品を除く総合	生鮮食品を除く総合	生鮮食品を除く総合	生鮮食品を除く総合	生鮮食品を除く総合	生鮮食品	生鮮食品を除く	生鮮食品を除く	穀類	魚介類	(うち)生鮮魚介
平成24年	96.0	96.2	95.6	95.8	…	96.7	94.7	92.1	95.2	99.3	93.4	93.5
25年	96.0	96.3	95.5	95.9	…	96.3	93.6	89.0	94.6	99.3	90.1	89.3
26年	99.2	99.5	99.2	99.5	…	98.5	97.4	93.3	98.3	100.1	97.0	97.1
27年	100.0	100.0	100.0	100.0	100.0	100.0	100.0	100.0	100.0	100.0	100.0	100.0
<b>28年</b>	<b>99.9</b>	<b>99.7</b>	<b>99.8</b>	<b>99.5</b>	<b>100.7</b>	<b>100.4</b>	<b>101.9</b>	<b>104.0</b>	<b>101.4</b>	<b>102.5</b>	<b>102.5</b>	<b>104.6</b>
1月	99.2	99.2	99.0	99.0	100.0	99.8	100.4	100.0	100.4	102.5	99.2	99.6
2月	99.3	99.1	99.1	98.9	100.1	99.8	101.3	102.2	101.1	103.0	99.7	99.5
3月	99.6	99.5	99.4	99.3	100.6	100.2	101.5	101.5	101.5	102.8	98.9	99.1
4月	100.2	100.0	100.1	99.9	101.1	100.9	102.0	105.0	101.4	103.6	102.0	105.6
5月	100.3	100.2	100.2	100.1	101.2	101.0	101.7	102.5	101.5	103.0	101.3	102.2
6月	100.1	100.0	100.0	100.0	101.0	100.7	101.7	101.5	101.7	101.7	101.0	101.9
7月	99.7	99.7	99.6	99.6	100.7	100.4	101.4	99.9	101.7	102.9	102.0	103.1
8月	99.8	99.7	99.6	99.5	100.8	100.4	101.7	101.7	101.7	102.7	107.6	112.7
9月	99.6	99.5	99.5	99.3	100.6	100.3	101.5	102.0	101.4	101.0	105.3	109.3
10月	100.2	99.7	100.1	99.5	100.8	100.5	103.1	110.7	101.6	101.8	104.5	106.5
11月	100.3	99.7	100.2	99.6	100.7	100.4	103.4	111.8	101.7	103.3	104.7	108.3
12月	100.2	99.8	100.2	99.7	100.6	100.3	102.6	108.6	101.3	102.3	104.0	107.4

年・月	住居					光熱・水道				家具・家事用品			
	持家を除く	家の賃を合	家の賃を合	家の賃を合	家の賃を合	電気代	ガス代	他の光熱	上下水道料	家具・家事用品	家庭用耐久財	室内装備品	
平成24年	97.7	95.3	98.5	97.5	92.8	93.6	85.9	98.4	109.9	97.2	98.9	112.2	100.5
25年	98.3	96.3	98.9	98.1	94.2	96.5	90.5	98.2	118.6	97.2	97.0	104.0	95.7
26年	99.6	99.4	99.5	99.0	100.0	103.9	100.6	104.2	128.2	99.1	98.2	99.5	96.2
27年	100.0	100.0	100.0	100.0	100.0	100.0	100.0	100.0	100.0	100.0	100.0	100.0	100.0
<b>28年</b>	<b>99.9</b>	<b>97.9</b>	<b>100.7</b>	<b>100.9</b>	<b>96.9</b>	<b>92.4</b>	<b>93.5</b>	<b>92.1</b>	<b>74.8</b>	<b>98.2</b>	<b>100.4</b>	<b>97.6</b>	<b>96.1</b>
1月	100.3	99.2	100.7	100.5	98.7	94.8	96.3	96.0	73.8	100.0	100.5	99.7	99.6
2月	100.0	98.1	100.7	100.5	97.3	93.6	95.7	95.6	66.2	100.0	100.4	99.7	95.7
3月	100.0	98.0	100.8	100.6	97.1	93.1	95.1	94.4	66.2	100.0	100.1	97.7	95.6
4月	100.0	98.1	100.8	101.0	97.1	92.5	94.0	93.5	72.2	97.7	102.6	103.4	95.0
5月	100.0	98.2	100.7	101.2	97.1	93.0	95.3	93.0	72.2	97.7	102.5	103.3	92.1
6月	99.9	98.1	100.7	101.2	97.0	92.6	93.9	92.1	75.8	97.7	100.7	99.2	90.1
7月	99.9	98.1	100.8	101.3	97.0	92.0	93.0	91.3	75.8	97.7	100.4	97.3	88.8
8月	99.7	97.4	100.7	101.2	96.1	91.4	92.1	90.2	75.8	97.7	99.0	94.7	89.2
9月	99.7	97.3	100.7	101.0	96.1	91.0	91.5	89.4	75.8	97.7	98.6	92.3	97.6
10月	99.7	97.3	100.7	101.0	96.1	90.9	91.4	89.4	75.8	97.7	100.7	97.0	99.8
11月	99.8	97.8	100.7	100.9	96.7	91.0	91.5	89.7	75.8	97.7	100.1	93.8	106.2
12月	99.6	97.0	100.7	100.8	95.8	92.9	91.8	89.9	92.6	97.7	99.6	93.5	103.8

資料 総務省統計局「消費者物価指数年報」

(平成27年=100)

肉類	乳卵類	野菜・海藻	(うち) 生鮮野菜	果物	(うち) 生鮮果物	油脂・ 調味料	菓子類	調理食品	飲料	酒類	外食
86.7	90.1	94.7	92.0	91.3	90.7	95.0	91.2	97.8	98.9	99.0	96.1
87.7	89.3	93.0	90.3	87.4	86.9	94.7	91.9	96.2	95.9	96.2	96.2
96.9	98.0	94.8	92.5	91.3	90.7	98.8	96.3	99.1	98.8	99.6	98.4
100.0	100.0	100.0	100.0	100.0	100.0	100.0	100.0	100.0	100.0	100.0	100.0
<b>105.3</b>	<b>99.8</b>	<b>103.1</b>	<b>103.6</b>	<b>103.6</b>	<b>103.9</b>	<b>100.2</b>	<b>100.5</b>	<b>103.0</b>	<b>99.6</b>	<b>99.3</b>	<b>101.1</b>
102.0	100.4	98.8	97.9	103.4	103.7	99.5	100.3	99.4	99.7	99.3	101.0
104.8	99.5	101.3	101.3	105.6	106.1	101.1	100.1	101.2	100.4	99.3	101.0
105.4	100.4	100.6	100.0	105.6	106.1	101.1	99.8	104.1	101.3	98.0	101.0
106.5	98.2	103.2	104.1	105.3	105.8	98.9	101.1	104.3	98.1	98.4	101.0
107.7	99.9	98.9	97.5	109.8	110.5	100.3	100.2	103.2	98.9	98.2	101.2
107.4	99.2	99.5	98.4	105.5	106.0	100.7	99.6	103.8	102.0	99.3	101.2
106.9	98.8	99.5	98.2	99.4	99.5	100.5	99.7	103.8	100.5	99.2	101.2
105.0	99.3	97.4	94.4	101.7	101.9	98.8	100.1	104.9	98.6	100.1	101.2
106.0	99.4	101.9	101.2	96.2	96.1	100.5	101.0	102.5	98.8	100.2	101.2
104.0	100.4	113.1	118.5	102.7	102.9	100.4	102.0	102.0	100.4	99.4	101.1
103.9	100.9	113.4	119.3	103.3	103.6	100.5	101.1	104.4	97.4	100.6	101.1
103.6	101.3	109.0	112.1	104.2	104.5	99.8	100.7	102.8	98.9	99.5	101.1

寝具類	家事雑貨	家事用 消耗品	家事 サービス	被 服 及び履物	衣 料			シャツ・ セーター・ 下着類	シャツ・ セーター類	下着類	履物類	他の被服	被服関連 サービス
					和服	洋服							
90.5	85.9	97.3	98.7	97.2	104.4	97.3	104.4	96.5	98.2	93.3	80.7	99.2	92.5
93.5	89.9	96.4	98.2	96.0	99.9	97.3	99.9	96.4	99.4	90.8	85.6	96.9	92.9
94.0	96.5	99.8	100.1	97.9	99.4	99.3	99.4	99.0	98.5	99.9	89.0	101.9	95.6
100.0	100.0	100.0	100.0	100.0	100.0	100.0	100.0	100.0	100.0	100.0	100.0	100.0	100.0
<b>98.7</b>	<b>108.5</b>	<b>99.9</b>	<b>99.9</b>	<b>101.5</b>	<b>100.4</b>	<b>100.0</b>	<b>100.4</b>	<b>102.7</b>	<b>102.7</b>	<b>102.7</b>	<b>101.1</b>	<b>100.7</b>	<b>104.3</b>
96.1	104.8	100.5	100.0	96.5	93.7	100.0	93.6	96.8	98.2	92.8	101.7	97.1	102.1
97.4	104.9	100.6	100.0	94.0	91.4	100.0	91.4	91.9	91.1	94.5	102.1	97.1	102.1
97.4	108.5	99.0	100.0	99.3	102.0	100.0	102.0	94.2	92.3	100.0	100.9	99.5	104.2
98.5	110.2	100.3	99.9	104.2	102.5	100.0	102.5	109.3	112.0	101.5	101.0	97.5	104.2
98.5	109.6	101.1	99.9	105.3	102.1	100.0	102.1	111.9	114.7	103.8	101.5	101.0	104.2
98.5	109.4	100.0	99.9	103.4	100.2	100.0	100.2	109.5	110.9	105.5	100.3	98.9	104.2
98.5	110.0	101.6	99.9	98.8	95.7	100.0	95.7	100.7	99.7	103.7	99.3	100.9	104.2
98.5	109.0	100.0	99.9	97.3	94.3	100.0	94.2	98.0	95.4	106.0	99.3	100.9	104.2
98.5	109.7	98.2	99.9	104.6	104.0	100.0	104.0	108.5	109.2	106.4	98.8	100.9	104.2
98.5	109.1	100.5	99.9	104.7	105.8	100.0	105.9	105.1	105.0	105.2	98.3	105.4	105.9
101.7	108.4	99.6	99.9	106.7	108.0	100.0	108.0	106.7	106.0	108.5	104.7	104.2	105.9
102.5	108.9	97.5	99.9	103.4	105.5	100.0	105.5	99.7	98.0	104.5	104.7	104.6	105.9

(つづき)

年・月	保健医療				交通・通信			教育				
	医薬品・健康保持用摂取品	保健医療用品・器具	保健医療サービス		交通	自動車等関係費	通信	授業料等	教科書・学習参考教材	補習教育		
平成24年	97.8	96.7	99.0	98.1	97.5	92.5	97.6	99.5	93.5	91.6	92.5	96.4
25年	97.6	96.4	98.2	98.2	99.0	92.6	100.7	98.4	94.1	91.8	96.3	96.8
26年	99.1	99.4	98.5	99.1	102.2	97.8	104.5	99.6	97.2	95.5	98.4	99.2
27年	100.0	100.0	100.0	100.0	100.0	100.0	100.0	100.0	100.0	100.0	100.0	100.0
<b>28年</b>	<b>100.3</b>	<b>99.5</b>	<b>99.4</b>	<b>101.3</b>	<b>98.2</b>	<b>100.0</b>	<b>97.6</b>	<b>99.2</b>	<b>102.0</b>	<b>103.7</b>	<b>100.5</b>	<b>98.7</b>
1月	100.2	100.1	99.5	100.6	98.2	99.9	97.1	100.5	100.6	100.9	100.5	100.0
2月	99.3	98.9	96.9	100.5	98.1	99.2	96.9	100.5	100.6	100.9	100.5	100.0
3月	99.9	99.2	99.4	100.5	98.1	100.5	96.9	100.3	100.6	100.9	100.5	100.0
4月	100.6	99.4	100.3	101.5	98.3	100.2	97.4	100.1	102.4	104.6	100.5	98.3
5月	100.3	99.2	99.5	101.5	98.3	100.2	97.5	99.6	102.4	104.6	100.5	98.3
6月	100.5	99.7	99.5	101.5	98.6	99.2	98.2	99.5	102.4	104.6	100.5	98.3
7月	100.5	99.7	99.2	101.5	98.6	100.7	98.0	99.3	102.4	104.6	100.5	98.3
8月	100.4	99.6	99.1	101.5	98.5	101.7	97.6	99.4	102.4	104.6	100.5	98.3
9月	100.4	99.4	99.2	101.5	97.8	99.4	97.4	98.1	102.4	104.6	100.5	98.3
10月	100.7	100.3	99.0	101.6	97.6	100.0	97.2	97.9	102.4	104.6	100.5	98.3
11月	100.8	99.8	100.9	101.6	98.1	99.3	98.0	97.9	102.4	104.6	100.5	98.3
12月	100.5	99.0	100.8	101.6	98.6	99.7	98.7	97.9	102.4	104.6	100.5	98.3

教養娯楽	教養娯楽				諸雑費	諸雑費					エネルギー	教育関係費	教養娯楽関係費	情報通信関係費
	教養娯楽用耐久財	教養娯楽用品	書籍・他の印刷物	教養娯楽サービス		理美容サービス	理美容用品	身の回り用品	たばこ	他の諸雑費				
96.0	100.3	91.3	96.2	97.2	94.4	97.9	95.1	84.4	95.9	94.4	95.7	94.2	96.2	99.5
93.6	88.0	91.4	96.4	95.0	95.1	96.5	96.2	86.3	95.9	95.7	100.0	94.6	93.9	98.9
97.1	93.7	95.8	98.8	98.0	98.4	97.5	98.7	92.1	99.0	100.0	108.3	97.3	97.2	100.1
100.0	100.0	100.0	100.0	100.0	100.0	100.0	100.0	100.0	100.0	100.0	100.0	100.0	100.0	100.0
<b>101.7</b>	<b>101.0</b>	<b>103.3</b>	<b>100.4</b>	<b>101.4</b>	<b>100.6</b>	<b>100.7</b>	<b>99.7</b>	<b>99.2</b>	<b>101.2</b>	<b>101.5</b>	<b>90.1</b>	<b>102.5</b>	<b>101.5</b>	<b>99.4</b>
99.7	103.7	101.4	100.5	98.4	99.8	100.7	101.0	93.9	100.0	100.3	91.8	101.4	99.7	100.1
100.8	106.5	103.4	100.1	99.3	99.9	100.8	100.6	95.0	100.0	100.3	89.6	101.4	100.5	100.1
101.1	105.7	102.7	100.3	100.2	100.1	100.8	100.6	96.8	100.0	100.3	89.1	101.2	101.1	100.1
101.7	105.9	105.1	100.4	100.2	100.9	100.8	100.4	99.4	101.6	101.9	89.6	103.1	101.5	99.6
102.6	108.6	107.2	100.4	100.7	101.0	100.8	100.6	99.4	101.6	101.9	90.5	102.8	102.4	99.1
102.2	102.4	105.6	100.1	101.3	101.1	100.8	101.3	99.3	101.6	101.9	91.0	102.8	101.8	99.1
102.1	100.9	103.2	100.4	102.2	100.9	100.8	99.9	100.4	101.6	101.9	90.4	102.9	102.0	99.1
104.0	96.7	103.9	100.6	105.6	100.6	100.8	98.4	100.4	101.7	101.9	89.4	103.0	103.8	99.1
101.2	95.2	100.9	100.5	102.2	101.1	100.4	99.7	102.6	101.7	101.9	89.0	103.0	100.9	99.2
101.7	93.7	101.5	100.5	103.0	101.1	100.4	99.7	102.7	101.7	101.9	88.9	103.0	101.5	99.0
100.7	92.3	102.1	100.5	101.1	100.3	100.4	97.7	100.4	101.7	101.9	90.0	103.0	100.4	99.1
102.3	100.9	103.0	100.5	102.7	100.1	100.4	96.8	100.7	101.7	101.9	92.5	103.0	102.0	99.0

## 64 主な品目の小売価格

(単位 円)

品目 (品名符号)	銘柄	単位	平成24年	平成25年	平成26年	平成27年	平成28年
			平均	平均	平均	平均	平均
1001 うるち米	国内産、精米、単一原料米(産地、品種及び産年が同一のもの)、袋入り(5kg入り)、「コシヒカリ」	1袋	2,351	2,436	2,302	2,268	2,377
1021 食パン	普通品	1kg	431	418	414	398	406
1102 あじ	まあじ、丸(長さ約15cm以上)	100g	142	135	136	136	109
1105 かれい	まがれい、あかがれい、むしがれい又はまこがれい、丸(長さ約20cm以上)	100g	151	158	147	145	151
1107 さば	まさば又はごまさば、切り身	100g	84	83	85	92	94
1108 さんま	丸(長さ約25cm以上)	100g	106	92	85	99	108
1110 たい	まだい、刺身用、さく	100g	593	573	539	525	523
1112 いか	するめいか、丸、平成26年1月から基本銘柄改正	100g	76	75	76	89	121
1203 牛肉	輸入品、チルド(冷蔵)、肩ロース又はもも	100g	170	196	253	299	318
1211 豚肉	バラ(黒豚を除く)、平成25年4月から基本銘柄改正、平成27年1月から基本銘柄改正	100g	257	256	277	242	248
1221 鶏肉	ブロイラー、もも肉	100g	131	130	142	142	145
1341 鶏卵	白色卵、Lサイズ、パック詰(10個入り)	1パック	200	211	244	245	244
1401 キャベツ		1kg	200	198	202	230	213
1405 ねぎ	白ねぎ、平成24年7月から基本銘柄改正	1kg	643	695	709	754	742
1414 だいこん		1kg	189	182	167	190	204
1434 きゅうり		1kg	584	584	596	665	680
1436 トマト		1kg	771	709	663	729	807
1511 みかん	温州みかん(ハウスみかんを除く)、1個70~130g	1kg	630	556	565	616	695
1514 グレープフルーツ	1個350~520g	1kg	297	307	355	402	450
1581 バナナ	フィリピン産(高地栽培などを除く)、平成26年1月から基本銘柄改正	1kg	236	225	249	314	327
2021 ビール	淡色、缶入り(350mL入り)、6缶入り	1パック	1,092	1,096	1,137	1,137	1,116
2033 ウイスキー	瓶入り(700mL入り)、アルコール分40度以上41度未満、「サントリーウイスキー角瓶」	1本	1,176	1,167	1,195	1,179	1,311
2101 うどん(外食)	きつねうどん、平成28年1月から品目名改正	1杯	483	477	471	473	473
2121 すし(外食)	にぎりずし、並、平成28年7月から基本銘柄改正	1人前	1,350	1,350	1,376	1,385	1,385
2132 天丼(外食)	えび天丼、並、平成28年1月から品目名改正及び基本銘柄改正	1杯	996	1,002	1,055	1,064	1,072
2133 カレーライス(外食)	平成28年1月から品目名改正	1皿	627	603	546	555	613
2141 ハンバーグ(外食)	ハンバーグ定食、ライス又はパンとみそ汁又はスープのセット、食べ放題付きは除く、平成25年1月から基本銘柄改正、平成28年1月から品目名改正	1人前	820	820	787	792	850
3172 大工手間代	家屋修理手間代、常用1人分	1日	17,000	17,000	19,100	19,800	19,800
3174 植木職手間代	庭木樹木せん定手間代、1人分日当	1日	15,633	15,633	16,800	17,033	17,189
3701 灯油	白灯油、詰め替え売り、店頭売り	18L	1,653	1,784	1,928	1,504	1,126
4501 家事代行料	ハウスクリーニング、換気扇、レンジフードタイプ(幅95cm未満)、平成27年1月から品目名改正、単位変更及び基本銘柄改正	1回	8,100	8,100	8,183	16,339	16,339
7301 ガソリン	レギュラーガソリン、セルフサービス式を除く、平成28年1月から品目名改正	1L	148	156	166	143	127
9511 理髪料	総合調髪(カット、シェービング、シャンプー、セット)、男性(高校生以下を除く)、平成25年1月から基本銘柄改正	1回	3,475	3,475	3,479	3,500	3,500
9521 パーマネント代	パーマネント(シャンプー、カット、ブロー又はセット込み)、ショート、女性(高校生以下を除く)	1回	8,644	8,227	8,467	8,778	8,746

資料 総務省統計局「小売物価統計調査年報」

(注) 価格を経年比較した場合、極端に差異がある品目については、銘柄の内容が変更になっている場合がある。



(余白)

## 65 1世帯当たり1ヶ月間の消費支出（二人以上の世帯）

(単位 円)

項 目	平成24年	平成25年	平成26年	平成27年	平成28年		
	平 均	平 均	平 均	平 均	平 均	1 月	2 月
集計世帯数	93	94	94	95	95	95	94
世帯人員 (人)	3.11	2.98	3.01	2.89	3.02	2.89	2.86
有業人員 (人)	1.43	1.42	1.32	1.35	1.39	1.44	1.40
世帯主の年齢 (歳)	57.7	59.4	60.0	63.5	59.3	62.9	61.7
<b>消費支出</b>	<b>288,946</b>	<b>274,195</b>	<b>288,589</b>	<b>321,185</b>	<b>294,313</b>	<b>311,550</b>	<b>268,646</b>
食料	65,614	63,729	66,774	73,740	72,298	69,565	68,535
穀類	5,732	5,445	5,592	5,636	5,837	5,693	5,300
魚介類	5,526	5,869	6,134	7,432	6,263	6,911	6,705
肉類	4,996	4,969	5,515	5,872	6,304	6,424	5,978
乳卵類	3,252	3,157	3,578	4,105	3,903	4,089	3,626
野菜・海藻	8,464	8,458	9,191	9,793	9,438	9,378	9,141
果物	2,159	2,214	2,363	2,851	2,371	2,239	2,534
油脂・調味料	3,129	2,933	3,226	3,419	3,495	3,179	3,058
菓子類	5,090	5,059	5,376	5,829	5,891	5,809	5,925
調理食品	9,234	8,808	9,655	9,908	9,885	10,911	10,001
飲料	4,429	4,061	4,132	4,535	4,759	3,924	4,003
酒類	2,923	3,050	3,204	3,793	3,343	2,560	3,092
外食	10,680	9,705	8,807	10,567	10,809	8,448	9,172
住居	16,452	14,892	15,916	15,050	14,612	12,572	14,449
家賃地代	6,714	8,530	4,380	3,705	7,483	6,632	6,951
設備修繕・維持	9,738	6,362	11,536	11,345	7,129	5,940	7,498
光熱・水道	26,318	25,988	28,682	27,340	24,476	32,770	34,124
電気代	10,838	10,894	13,091	13,377	11,439	16,070	16,610
ガス代	6,088	6,399	5,604	4,711	5,424	8,167	6,999
他の光熱	3,075	3,131	3,652	2,850	1,657	4,075	3,905
上下水道料	6,317	5,565	6,335	6,401	5,956	4,458	6,611
家具・家事用品	9,408	10,043	10,353	12,244	10,391	10,447	9,841
家庭用耐久財	2,642	3,335	2,949	4,142	3,154	3,271	3,534
室内装備・装飾品	643	940	702	848	866	1,710	954
寝具類	725	519	1,142	1,156	776	303	383
家事雑貨	1,832	1,810	2,090	2,302	1,987	2,154	1,825
家事用消耗品	2,366	2,233	2,439	2,599	2,691	2,234	2,213
家事サービス	1,200	1,206	1,031	1,197	916	774	931

資料 総務省統計局「家計調査年報」

(注) 標本数が少ない場合は、誤差が大きいため利用上注意を要する。

平成 28 年									
3 月	4 月	5 月	6 月	7 月	8 月	9 月	10 月	11 月	12 月
96	95	94	95	94	95	96	94	94	93
2.90	2.87	3.04	3.12	3.06	3.17	3.14	3.08	3.08	3.05
1.39	1.38	1.34	1.37	1.33	1.37	1.38	1.40	1.46	1.40
62.1	62.1	60.1	58.0	57.7	56.8	57.0	57.4	56.8	59.2
<b>281,622</b>	<b>286,939</b>	<b>299,291</b>	<b>305,867</b>	<b>320,475</b>	<b>300,250</b>	<b>261,220</b>	<b>297,669</b>	<b>275,079</b>	<b>323,151</b>
69,807	69,543	74,329	70,128	71,136	73,734	67,440	74,349	71,859	87,158
5,340	5,724	5,759	5,637	5,092	5,275	4,945	7,287	6,528	7,459
6,697	6,814	6,577	6,120	5,062	5,674	5,305	5,566	5,353	8,369
5,737	6,157	6,733	6,441	6,097	6,295	5,994	6,083	6,568	7,142
4,057	3,758	4,312	3,982	3,944	3,990	3,706	3,859	3,589	3,927
9,524	10,231	10,635	9,602	8,695	8,327	8,472	9,486	9,309	10,459
2,765	2,462	2,580	1,916	1,666	1,942	2,198	2,610	2,312	3,229
3,685	3,721	3,304	3,652	3,403	3,541	3,527	3,410	3,670	3,793
5,762	5,739	6,404	5,420	5,696	6,747	5,377	5,464	5,270	7,078
9,669	9,413	9,076	8,617	9,742	9,865	9,580	10,000	9,571	12,171
4,436	4,323	5,156	5,159	5,262	5,697	4,521	4,893	4,550	5,184
3,265	3,543	3,884	3,376	3,351	3,513	3,270	3,463	3,029	3,773
8,869	7,657	9,908	10,206	13,127	12,869	10,543	12,230	12,110	14,573
10,999	10,072	14,704	23,124	19,869	10,787	12,474	18,754	10,324	17,217
6,421	6,146	7,392	7,086	7,910	7,721	9,210	9,950	7,491	6,886
4,578	3,925	7,312	16,038	11,959	3,065	3,264	8,804	2,833	10,331
29,129	27,375	23,214	21,830	17,503	19,607	19,220	21,909	19,160	27,869
15,031	12,833	11,228	8,947	8,123	9,164	9,731	8,719	9,071	11,742
6,736	6,468	5,688	5,025	4,139	3,586	3,564	4,058	4,721	5,941
2,588	1,664	601	371	324	375	347	646	1,754	3,231
4,773	6,411	5,697	7,487	4,916	6,483	5,578	8,486	3,614	6,956
11,193	9,544	7,440	9,048	9,977	14,689	11,409	12,341	8,608	10,156
3,512	3,230	1,416	1,689	2,455	7,712	3,862	3,042	2,161	1,966
880	395	504	615	925	517	552	1,383	898	1,063
955	720	414	328	529	264	916	2,790	270	1,444
2,566	1,610	1,179	2,248	1,873	2,266	2,331	2,001	1,799	1,993
2,478	2,638	3,261	3,237	2,741	2,807	2,414	2,556	2,823	2,889
802	951	667	931	1,454	1,123	1,334	569	656	800

( つ づ き )

項 目	平成24年	平成25年	平成26年	平成27年	平成28年		
	平 均	平 均	平 均	平 均	平 均	1 月	2 月
被服及び履物	10,841	10,707	9,692	12,387	10,612	9,953	8,006
和服	38	148	65	39	61	-	-
洋服	4,341	4,012	3,378	4,857	3,889	4,126	3,008
シャツ・セーター類	2,285	2,560	2,225	3,028	2,505	1,603	1,800
下着類	1,014	1,134	1,068	1,032	1,104	818	883
生地・糸類	95	100	104	136	100	24	42
他の被服	964	925	816	983	908	692	578
履物類	1,401	1,180	1,297	1,327	1,468	2,030	1,228
被服関連サービス	701	648	739	985	576	660	467
保健医療	10,174	9,711	9,722	12,667	11,772	11,680	10,489
医薬品	2,039	1,865	2,115	2,999	3,376	3,129	3,654
健康保持用摂取品	1,056	785	1,090	1,464	992	703	442
保健医療用品・器具	1,823	1,606	2,006	2,205	1,944	1,589	1,785
保健医療サービス	5,256	5,456	4,510	5,999	5,460	6,259	4,609
交通・通信	48,236	45,206	43,689	50,337	46,317	59,442	34,648
交通	3,815	5,317	3,468	4,207	4,684	3,226	3,111
自動車等関係費	29,996	26,817	25,719	32,090	25,457	41,559	17,121
通信	14,426	13,072	14,502	14,041	16,176	14,656	14,416
教育	8,340	6,737	10,996	6,417	8,553	2,315	7,607
授業料等	6,262	4,327	7,868	4,634	6,994	1,494	7,092
教科書・学習参考教材	216	204	246	376	115	6	110
補習教育	1,861	2,206	2,882	1,407	1,444	815	405
教養娯楽	25,676	23,297	24,172	28,098	27,350	24,670	26,139
教養娯楽用耐久財	1,719	1,343	1,757	1,964	1,356	1,861	1,092
教養娯楽用品	6,638	5,629	5,947	7,805	6,994	5,344	4,825
書籍・他の印刷物	3,853	3,694	3,593	4,055	3,458	3,381	3,819
教養娯楽サービス	13,465	12,631	12,875	14,274	15,543	14,083	16,403
その他の消費支出	67,889	63,885	68,593	82,905	67,933	78,137	54,809
諸雑費	20,287	19,191	22,868	20,329	21,797	23,736	20,681
こづかい(使途不明)	11,958	12,962	12,261	13,264	10,127	8,791	9,103
交際費	25,116	23,192	23,791	33,102	21,887	35,929	16,597
仕送り金	10,528	8,540	9,673	16,211	14,122	9,681	8,428

平成 28 年									
3 月	4 月	5 月	6 月	7 月	8 月	9 月	10 月	11 月	12 月
11,033	14,600	13,011	9,088	11,790	6,369	9,128	11,143	9,617	13,602
8	-	-	-	427	113	6	162	16	-
4,090	5,117	4,440	2,532	4,425	1,877	3,467	3,691	4,288	5,611
2,882	3,542	3,628	2,924	3,047	2,310	1,914	2,756	1,444	2,215
1,092	1,509	1,609	1,257	888	428	1,129	1,258	888	1,493
83	188	133	113	135	45	100	44	137	158
924	1,515	988	690	879	418	842	1,058	1,034	1,282
1,261	1,729	1,624	850	1,336	943	1,377	1,424	1,463	2,346
692	1,000	589	721	653	236	293	750	346	498
11,649	9,486	10,982	12,200	15,258	12,548	10,611	13,870	11,295	11,194
2,591	2,721	4,208	4,472	3,735	3,722	3,789	4,382	2,120	1,988
708	627	979	948	918	1,450	837	1,792	417	2,082
1,178	1,016	1,911	1,777	2,513	2,598	2,430	2,037	2,192	2,298
7,171	5,122	3,884	5,003	8,093	4,778	3,555	5,659	6,566	4,826
33,331	51,454	42,324	53,682	79,980	39,776	41,568	38,518	40,411	40,670
3,985	4,754	11,043	4,679	5,645	4,610	2,812	3,783	4,274	4,285
15,282	33,344	15,615	31,997	57,371	16,863	21,646	17,415	17,462	19,814
14,064	13,357	15,665	17,007	16,964	18,303	17,110	17,320	18,675	16,571
2,155	4,068	10,691	9,237	9,690	15,265	7,956	8,909	18,617	6,123
758	3,317	10,272	8,359	8,106	10,907	5,834	7,412	16,786	3,594
564	69	84	-	233	9	14	56	70	166
833	682	336	878	1,352	4,350	2,107	1,441	1,761	2,363
26,750	23,240	36,782	26,947	22,145	35,701	18,841	26,410	24,726	35,852
3,456	912	1,108	45	640	2,349	825	558	906	2,520
8,027	8,174	12,890	6,325	6,550	5,651	5,261	5,243	5,527	10,110
3,932	3,496	3,396	3,086	2,932	2,772	3,128	3,570	3,889	4,089
11,335	10,658	19,388	17,490	12,023	24,930	9,626	17,040	14,404	19,133
75,578	67,557	65,814	70,582	63,127	71,775	62,573	71,467	60,462	73,310
22,436	19,746	19,685	21,639	23,168	23,805	20,834	21,784	19,043	25,008
11,266	10,934	7,769	14,488	8,990	12,341	7,467	10,264	8,005	12,100
26,284	25,577	19,525	17,986	16,684	23,079	15,700	14,452	19,596	31,238
15,593	11,299	18,835	16,469	14,284	12,549	18,572	24,967	13,818	4,964

## 66 1世帯当たり1ヶ月間の収入と支出（二人以上の世帯のうち勤労者世帯）

(単位 円)

項 目	平成24年	平成25年	平成26年	平成27年	平成28年		
	平 均	平 均	平 均	平 均	平 均	1 月	2 月
集計世帯数	48	48	46	44	48	46	48
世帯人員 (人)	3.53	3.33	3.35	3.21	3.38	3.10	3.09
有業人員 (人)	1.80	1.83	1.82	1.86	1.76	1.91	1.76
<b>受 取</b>	<b>1,091,582</b>	<b>1,075,676</b>	<b>1,069,438</b>	<b>1,158,038</b>	<b>1,132,497</b>	<b>889,095</b>	<b>1,098,917</b>
<b>実収入</b>	608,083	577,166	606,705	631,501	632,372	440,745	619,658
<b>経常収入</b>	566,681	559,080	582,641	623,354	622,251	426,669	616,940
勤め先収入	536,060	534,098	532,827	582,594	574,544	419,233	507,154
世帯主収入	422,266	420,597	442,087	458,866	466,800	349,898	425,962
世帯主の配偶者の収入	95,053	104,166	75,322	106,257	104,558	57,487	75,087
他の世帯員収入	18,740	9,336	15,418	17,471	3,187	11,847	6,105
事業・内職収入	1,369	633	268	2,959	3,671	2,320	7,186
他の経常収入	29,252	24,349	49,546	37,800	44,036	5,116	102,599
<b>特別収入</b>	41,402	18,086	24,064	8,148	10,121	14,076	2,719
<b>実収入以外の受取（繰入金を除く）</b>	416,802	441,648	400,514	452,505	443,517	351,011	425,850
預貯金引出	377,104	398,373	356,560	403,602	392,980	326,908	372,381
保険金	2,456	4,717	4,679	7,113	14,654	-	14,978
有価証券売却	-	-	-	-	-	-	-
土地家屋借入金	-	-	-	-	-	-	-
他の借入金	115	-	354	163	74	-	312
分割払購入借入金	5,973	1,150	129	4,313	1,008	14	1,317
一括払購入借入金	31,131	37,112	38,750	37,254	34,734	24,089	36,861
財産売却	-	-	-	-	-	-	-
実収入以外の受取のその他	24	296	43	60	67	-	-
<b>繰入金</b>	66,696	56,862	62,218	74,032	56,608	97,338	53,409
<b>支 払</b>	<b>1,091,582</b>	<b>1,075,676</b>	<b>1,069,438</b>	<b>1,158,038</b>	<b>1,132,497</b>	<b>889,095</b>	<b>1,098,917</b>
<b>実支出</b>	430,743	420,009	416,349	460,270	444,062	376,168	412,536
<b>消費支出</b>	335,354	321,308	319,411	346,584	323,648	303,043	296,705
<b>食料</b>	73,115	68,505	71,217	74,477	76,189	70,553	68,804
穀類	6,275	6,027	5,808	5,690	6,056	6,687	5,647
魚介類	4,959	5,226	5,610	6,055	5,401	6,611	5,364
肉類	5,716	5,364	6,156	6,680	7,288	7,627	6,728
乳卵類	3,540	3,196	3,248	3,929	3,858	3,610	3,548
野菜・海藻	7,861	7,929	9,089	9,105	9,115	9,629	8,077
果物	1,951	1,959	2,342	2,360	2,027	1,953	2,058
油脂・調味料	3,347	3,052	3,439	3,384	3,555	3,294	3,023
菓子類	5,677	5,898	6,219	5,755	6,310	5,648	5,591
調理食品	10,241	9,177	9,995	9,276	10,267	9,836	9,789
飲料	5,251	4,630	4,744	4,650	4,980	4,175	4,040
酒類	3,700	3,277	3,305	3,630	3,499	2,810	2,989
外食	14,598	12,772	11,262	13,963	13,833	8,672	11,951
<b>住居</b>	23,372	19,884	13,385	14,516	15,957	18,285	18,748
家賃地代	9,452	11,874	6,149	5,843	10,460	10,149	9,963
設備修繕・維持	13,920	8,010	7,236	8,673	5,497	8,136	8,785
<b>光熱・水道</b>	26,993	26,533	29,486	28,274	25,864	34,629	35,712
電気代	11,189	10,467	13,476	13,356	11,907	16,519	17,981
ガス代	6,296	6,993	5,506	5,391	5,968	9,557	7,604
他の光熱	2,651	2,849	3,707	2,644	1,347	3,421	3,247
上下水道料	6,858	6,223	6,796	6,883	6,641	5,131	6,880
<b>家具・家事用品</b>	10,253	12,322	11,400	10,929	11,283	9,558	9,442
家庭用耐久財	2,621	4,738	2,963	3,047	3,083	2,105	2,386
室内装備・装飾品	641	1,276	612	751	829	724	1,479
寝具類	1,021	567	1,446	839	1,205	415	650
家事雑貨	2,093	2,208	2,637	2,690	2,179	2,772	1,964
家事用消耗品	2,712	2,528	2,750	2,806	3,080	2,832	2,194
家事サービス	1,166	1,004	993	797	907	710	770

資料 総務省統計局「家計調査年報」

(注) 標本数が少ない場合は、誤差が大きいため利用上注意を要する。

平成 28 年									
3 月	4 月	5 月	6 月	7 月	8 月	9 月	10 月	11 月	12 月
48	47	48	50	50	50	49	47	49	46
3.19	3.13	3.38	3.48	3.43	3.55	3.61	3.59	3.49	3.47
1.75	1.79	1.74	1.73	1.68	1.71	1.75	1.76	1.78	1.74
<b>1,124,975</b>	<b>1,013,011</b>	<b>1,032,645</b>	<b>1,503,804</b>	<b>1,146,123</b>	<b>1,024,120</b>	<b>901,637</b>	<b>1,044,916</b>	<b>1,017,217</b>	<b>1,793,508</b>
552,269	586,356	517,009	1,063,474	688,757	548,975	477,175	581,345	478,668	1,034,036
510,409	581,616	513,843	1,059,465	683,416	542,319	473,497	576,338	475,066	1,007,433
490,823	497,949	509,801	954,333	678,599	489,810	471,740	471,463	470,007	933,617
412,446	414,214	405,502	824,974	525,502	377,885	358,764	365,138	345,174	796,139
70,736	81,235	101,079	129,250	153,003	111,925	111,823	105,449	122,791	134,824
7,641	2,500	3,220	109	94	-	1,152	875	2,042	2,654
6,500	5,050	4,042	3,599	4,100	631	96	3,716	3,558	3,252
13,086	78,618	-	101,533	718	51,877	1,661	101,159	1,501	70,564
41,861	4,740	3,166	4,009	5,341	6,656	3,679	5,006	3,602	26,603
513,709	365,363	454,604	379,206	403,075	423,388	382,140	413,882	494,074	715,905
457,845	324,628	401,588	347,887	365,555	388,523	353,988	375,119	342,079	659,262
3,112	5,738	-	4,545	-	5,096	-	5,021	124,643	12,714
-	-	-	-	-	-	-	-	-	-
-	-	-	-	-	-	-	-	-	-
581	-	-	-	-	-	-	-	-	-
415	609	-	58	-	349	4,059	5,270	-	-
51,755	34,389	53,016	26,715	37,520	29,421	24,092	28,473	26,551	43,929
-	-	-	-	-	-	-	-	-	-
-	-	-	-	-	-	-	-	801	-
58,996	61,292	61,032	61,124	54,290	51,757	42,321	49,689	44,475	43,567
<b>1,124,975</b>	<b>1,013,011</b>	<b>1,032,645</b>	<b>1,503,804</b>	<b>1,146,123</b>	<b>1,024,120</b>	<b>901,637</b>	<b>1,044,916</b>	<b>1,017,217</b>	<b>1,793,508</b>
440,673	407,432	491,277	554,918	465,831	445,991	390,170	440,345	389,448	513,952
337,186	301,653	348,874	327,336	328,804	344,322	300,837	338,777	293,260	362,980
73,622	71,818	78,399	73,876	75,601	80,211	71,273	81,708	76,704	91,696
5,277	6,045	5,641	6,000	5,448	5,815	5,480	7,419	5,403	7,811
5,948	6,002	5,755	5,389	4,031	4,875	4,475	4,790	4,587	6,991
6,705	7,535	8,354	7,189	7,322	7,138	6,963	7,021	7,162	7,709
3,920	3,920	4,431	4,208	4,080	3,804	3,643	3,821	3,779	3,527
9,356	10,155	10,547	9,239	8,345	7,646	8,166	9,452	9,085	9,684
2,333	1,982	2,017	1,693	1,526	1,811	2,002	2,516	1,843	2,591
3,923	3,716	3,158	3,856	3,574	3,419	3,428	3,621	3,876	3,767
5,524	6,003	6,569	5,952	6,286	7,857	6,140	6,521	6,051	7,584
10,012	8,836	9,017	8,953	10,261	11,088	10,778	11,574	10,662	12,395
4,768	5,107	5,386	5,387	5,108	6,002	4,640	5,140	4,687	5,320
4,030	3,871	3,906	2,894	3,113	3,628	2,723	3,330	3,872	4,821
11,824	8,646	13,617	13,115	16,508	17,128	12,838	16,503	15,697	19,496
15,164	9,598	18,476	11,889	15,143	16,245	13,805	26,745	12,034	15,353
10,403	6,909	11,077	10,058	11,684	11,673	11,349	13,581	9,204	9,467
4,760	2,689	7,399	1,832	3,459	4,572	2,456	13,164	2,830	5,885
32,030	29,031	26,181	23,222	18,495	20,467	20,608	22,289	18,266	29,433
16,268	13,363	11,858	9,318	8,073	9,471	10,341	9,116	9,191	11,389
7,232	7,319	6,643	6,047	4,515	3,730	3,666	3,918	4,729	6,653
2,210	1,602	558	418	371	296	354	188	926	2,578
6,320	6,746	7,122	7,439	5,535	6,970	6,247	9,067	3,420	8,814
16,267	8,966	9,012	10,644	10,530	14,091	13,652	11,631	9,054	12,549
6,325	1,694	1,573	3,097	1,997	7,703	3,508	1,078	2,862	2,670
1,233	685	660	613	965	533	655	558	405	1,436
1,858	1,392	601	180	629	168	1,519	4,639	266	2,149
3,503	1,828	1,520	1,965	1,586	2,311	3,079	1,698	1,753	2,166
2,793	3,076	3,980	3,857	3,090	2,898	2,780	3,087	3,058	3,312
555	292	676	931	2,262	478	2,110	571	711	816

## 12 物価・消費生活

( つづき )

項 目	平成24年	平成25年	平成26年	平成27年	平成28年		
	平 均	平 均	平 均	平 均	平 均	1 月	2 月
被服及び履物	12,879	12,430	12,066	14,350	12,612	11,387	9,424
和服	70	196	36	60	92	-	-
洋服	5,555	4,766	4,544	6,161	5,218	6,200	4,448
シャツ・セーター類	2,699	2,860	2,531	2,910	2,656	1,403	1,489
下着類	1,100	1,295	1,191	1,102	1,182	719	993
生地・糸類	63	59	99	140	86	15	52
他の被服	1,052	1,136	1,069	1,018	1,001	678	530
履物類	1,586	1,396	1,767	1,675	1,731	1,981	1,508
被服関連サービス	753	722	829	1,284	645	391	404
保健医療	10,266	9,466	8,790	9,206	10,161	8,835	8,221
医薬品	1,988	1,540	1,831	2,235	3,182	2,573	2,767
健康保持用摂取品	1,107	565	995	1,053	758	675	207
保健医療用品・器具	2,391	2,148	1,946	1,580	2,139	1,962	1,717
保健医療サービス	4,781	5,213	4,018	4,337	4,081	3,625	3,530
交通・通信	59,827	56,984	46,522	61,214	46,975	43,124	37,422
交通	5,098	6,845	4,399	5,191	5,226	2,717	4,188
自動車等関係費	36,201	33,284	23,461	38,270	21,319	22,140	16,026
通信	18,529	16,855	18,662	17,753	20,430	18,267	17,208
教育	12,434	11,181	19,384	13,113	13,250	3,220	14,401
授業料等	8,672	7,069	13,731	9,471	10,696	2,263	13,392
教科書・学習参考教材	351	309	480	761	173	-	216
補習教育	3,411	3,803	5,173	2,881	2,380	957	793
教養娯楽	29,810	27,586	27,144	28,443	29,927	24,444	30,476
教養娯楽用耐久財	1,598	1,381	2,055	1,858	1,827	405	-
教養娯楽用品	8,203	6,794	6,590	9,433	7,351	6,784	6,852
書籍・他の印刷物	3,877	3,811	3,609	3,876	3,143	3,322	3,670
教養娯楽サービス	16,132	15,599	14,890	13,275	17,606	13,932	19,954
その他の消費支出	76,402	76,417	80,019	92,062	81,431	79,008	64,054
諸雑費	22,596	20,684	27,108	20,844	24,076	21,717	23,011
こづかい（使途不明）	16,223	19,558	18,858	17,911	13,765	13,084	12,947
交際費	21,892	22,031	19,958	28,706	19,827	26,387	13,732
仕送り金	15,691	14,143	14,095	24,601	23,763	17,820	14,363
非消費支出	95,389	98,701	96,938	113,686	120,414	73,125	115,831
勤労所得税	14,246	15,016	15,611	17,003	26,280	7,356	29,362
個人住民税	17,782	21,880	17,909	23,935	22,873	19,697	23,348
他の税	6,428	4,964	7,823	5,390	7,496	920	5,061
社会保険料	56,922	56,842	55,595	67,046	63,741	45,152	57,955
他の非消費支出	11	-	-	311	25	-	105
実支出以外の支払（繰越金を除く）	594,301	602,203	596,286	625,009	636,773	447,600	631,900
預貯金	482,844	472,557	495,650	497,092	504,198	336,296	511,031
保険料	25,579	24,967	22,777	31,798	30,884	27,408	29,340
有価証券購入	2,193	1,072	1,570	1,091	39	117	117
土地家屋借金返済	45,985	49,648	37,350	45,617	51,336	48,847	56,615
他の借金返済	4,326	4,186	2,500	6,475	3,131	3,762	3,734
分割払購入借入金返済	9,094	7,606	4,946	7,172	5,006	5,386	2,797
一括払購入借入金返済	23,880	41,592	31,147	35,166	25,720	25,638	27,011
財産購入	-	153	-	-	15,796	-	-
実支出以外の支払のその他	399	422	347	598	661	145	1,255
繰越金	66,539	53,465	56,803	72,759	51,662	65,327	54,481
現物総額	5,679	6,954	6,951	8,574	6,884	6,268	3,769
可処分所得	512,695	478,465	509,767	517,816	511,959	367,620	503,828



平成28年									
3月	4月	5月	6月	7月	8月	9月	10月	11月	12月
14,674	17,805	15,701	9,431	14,838	7,422	9,484	13,295	10,767	17,116
-	-	-	-	576	199	11	292	27	-
6,683	6,671	5,903	2,325	6,468	2,376	3,745	4,952	4,923	7,924
3,347	4,227	4,372	3,280	3,319	2,572	1,519	2,823	1,491	2,033
1,191	2,012	1,386	1,100	878	527	1,120	1,444	978	1,833
62	45	50	99	203	57	172	72	114	87
744	1,771	1,199	806	921	511	1,085	1,284	1,201	1,290
1,527	1,975	2,192	852	1,975	977	1,440	1,504	1,609	3,234
1,119	1,104	599	969	497	204	392	925	425	715
8,867	6,595	8,809	10,710	15,910	11,300	9,041	12,401	9,900	11,344
2,687	1,742	4,326	4,431	4,469	3,780	4,279	4,844	1,128	1,157
322	138	603	648	334	1,053	347	1,854	455	2,461
1,267	1,419	1,902	2,420	4,077	2,324	1,809	2,331	1,914	2,532
4,591	3,297	1,978	3,210	7,029	4,143	2,606	3,372	6,402	5,195
39,031	46,827	52,023	50,947	52,796	46,405	51,580	46,368	46,663	50,512
6,214	5,695	14,248	3,575	7,598	3,969	2,892	4,416	3,985	3,217
16,039	23,836	18,355	25,929	23,606	18,966	26,231	19,774	19,734	25,191
16,778	17,296	19,420	21,442	21,592	23,470	22,457	22,178	22,944	22,104
2,699	6,490	19,107	16,632	17,649	26,748	14,326	16,032	10,923	10,767
939	6,096	18,762	15,075	14,763	19,102	10,498	13,333	7,828	6,307
582	138	163	-	424	15	26	101	118	293
1,178	256	181	1,557	2,462	7,631	3,802	2,599	2,977	4,167
32,267	30,158	34,273	32,891	25,909	35,383	20,424	22,646	27,709	42,541
6,496	1,339	2,147	83	651	4,114	1,098	263	1,234	4,097
8,393	11,072	11,057	7,203	8,390	5,467	5,747	4,974	4,877	7,389
3,507	3,100	2,944	2,512	2,688	2,663	2,743	3,461	3,493	3,613
13,871	14,647	18,124	23,093	14,179	23,138	10,835	13,948	18,104	27,442
102,565	74,364	86,894	87,094	81,933	86,050	76,645	85,660	71,241	81,669
26,545	18,764	20,370	22,840	28,271	29,120	22,449	24,910	22,031	28,887
14,420	12,436	9,178	18,526	13,430	15,086	11,265	13,566	11,269	19,969
31,152	21,841	21,355	15,684	15,518	22,090	12,212	13,093	17,455	27,406
30,448	21,323	35,991	30,042	24,714	19,754	30,720	34,091	20,485	5,407
103,487	105,780	142,403	227,582	137,027	101,669	89,333	101,568	96,188	150,972
27,736	23,699	27,700	81,893	39,901	16,697	12,973	15,544	15,864	16,635
20,790	20,469	22,451	32,761	23,312	23,595	22,300	22,691	25,672	17,383
7,942	8,317	40,404	7,838	5,818	6,084	720	517	590	5,739
47,018	53,295	51,655	105,091	67,996	55,293	53,340	62,815	54,062	111,214
-	-	192	-	-	-	-	-	-	-
620,687	546,935	484,565	896,165	637,064	536,714	468,522	564,803	589,281	1,217,040
401,766	457,682	378,217	787,435	527,027	432,042	366,010	467,354	492,821	892,695
25,779	26,036	29,884	42,199	26,750	32,466	27,116	25,699	25,185	52,747
44	21	-	23	95	28	25	-	-	-
167,187	37,668	40,680	41,888	50,054	36,254	32,128	32,929	36,763	35,024
2,277	1,737	657	1,915	1,115	4,834	4,445	3,769	6,114	3,209
2,563	3,062	1,270	3,567	7,522	5,576	7,020	7,062	6,413	7,837
20,768	20,517	30,970	18,854	24,274	23,458	31,700	27,789	21,876	35,790
-	-	-	-	-	-	-	-	-	189,557
302	212	2,886	284	228	2,056	78	201	109	180
63,615	58,643	56,803	52,721	43,227	41,414	42,944	39,768	38,488	62,516
6,680	4,846	4,807	5,343	7,757	11,290	3,817	9,115	6,493	12,417
448,783	480,576	374,606	835,892	551,730	447,305	387,842	479,776	382,480	883,064

## 67 公設地方卸売市場

## 67-1 青果取扱状況

(単位 t、千円)

年	総 数		野 菜		果 実		加 工 食 品		鳥 卵	
	数 量	金 額	数 量	金 額	数 量	金 額	数 量	金 額	数 量	金 額
平成24年	56,584	11,493,901	40,897	7,006,551	15,042	4,273,499	157	104,257	488	109,593
25年	59,544	12,226,581	42,953	7,575,475	16,004	4,446,777	133	92,234	454	112,095
26年	59,044	12,345,904	42,706	7,711,148	15,784	4,424,662	131	93,210	423	116,885
27年	57,859	12,793,072	42,750	8,188,849	14,587	4,401,656	113	85,902	408	116,665
28年	52,945	12,514,693	39,551	7,947,794	12,866	4,379,478	103	76,214	426	111,206

資料 公設地方卸売市場「市場年報」

## 67-2 水産物取扱状況

(単位 t、千円)

年	総 数		鮮 魚		冷 凍 魚		塩 干 加 工 品	
	数 量	金 額	数 量	金 額	数 量	金 額	数 量	金 額
平成24年	8,591	6,878,381	4,628	3,763,031	882	765,509	3,081	2,349,841
25年	7,589	6,313,710	4,097	3,468,300	707	666,180	2,785	2,179,230
26年	7,723	6,450,233	4,095	3,447,729	1,084	992,641	2,544	2,009,863
27年	7,489	6,361,302	3,991	3,310,577	950	1,017,466	2,548	2,033,259
28年	7,104	6,291,331	3,428	3,048,684	1,020	1,068,301	2,656	2,174,346

資料 公設地方卸売市場「市場年報」

## 67-3 花き取扱状況

(単位 千本、千鉢、千個、千円)

年	総 数		切 花		鉢 物		そ の 他	
	数 量	金 額	数 量	金 額	数 量	金 額	数 量	金 額
平成24年	26,848	1,816,330	25,663	1,548,125	551	225,505	634	42,700
25年	25,601	1,731,504	24,447	1,459,546	574	229,435	580	42,523
26年	23,864	1,647,747	22,753	1,376,993	559	228,752	552	42,002
27年	22,764	1,686,775	21,720	1,425,487	526	219,441	518	41,847
28年	21,252	1,622,567	20,221	1,362,927	505	218,848	526	40,792

資料 公設地方卸売市場「市場年報」